



RENCANA STRATEGIS TRANSISI

DINAS KESEHATAN KABUPATEN BANYUMAS TAHUN 2024-2026

DINAS KESEHATAN KABUPATEN BANYUMAS
Jl. RA.Wiryaatmaja No. 4 Puwokerto Kode Pos 53131
Telp. (0281) 632971, Fax (0281) 631502

DAFTAR ISI

BAB I PENDAHULUAN

1.1 Latar Belakang.....	3
1.2 Landasan Hukum.....	5
1.3 Maksud dan Tujuan.....	7
1.4 Sistematika Penulisan.....	7

BAB II GAMBARAN PELAYANAN DINAS KESEHATAN

2.1 Tugas, Fungsi, Struktur Organisasi, dan Uraian Tugas	9
2.1.1 Tugas.....	9
2.1.2 Fungsi.....	9
2.1.3 Struktur Organisasi Dinas Kesehatan.....	10
2.1.4 Uraian Tugas	13
2.2 Sumber Daya Dinas Kesehatan.....	45
2.2.1 Sumber Daya Manusia	45
2.2.2 Sarana dan Prasarana.....	49
2.2.2 Anggaran.....	49
2.3 Kinerja Pelayanan Dinas Kesehatan.....	50
2.4 Tantangan.....	59
2.5 Peluang Pengembangan Pelayanan Dinas Kesehatan.....	59

BAB III PERMASALAHAN DAN ISU-ISU STRATEGIS

3.1 Identifikasi Permasalahan Berdasarkan Tugas dan Fungsi Pelayanan Dinas Kesehatan.....	63
3.2 Telaahan Renstra Kementrian Kesehatan, Dinas Kesehatan Provinsi Jawa Tengah.....	63
3.2.1 Telaahan Renstra Kementrian Kesehatan.....	63
3.2.2 Telaahan Renstra Dinas Kesehatan Provinsi.....	65
3.3 Telaahan Rencana Tata Ruang Wilayah dan Kajian Lingkungan Hidup Strategis.....	66
3.3.1 Telaahan Rencana Tata Ruang Wilayah.....	66
3.3.2 Telaahan Kajian Lingkungan Hidup Strategis (KLHS).....	67
3.4 Penentuan Isu-Isu Strategis.....	67

BAB IV	TUJUAN DAN SASARAN	
4.1	Tujuan dan Sasaran Jangka Menengah Dinas Kesehatan.	68
4.1.1	Tujuan.....	68
4.1.2	Sasaran.....	68
BAB V	STRATEGI DAN ARAH KEBIJAKAN	
5.1	Strategi.....	70
5.2	Arah Kebijakan.....	70
BAB VI	RENCANA PROGRAM DAN KEGIATAN SERTA	
	PENDANAAN.....	72
BAB VII	KINERJA PENYELENGGARAAN BIDANG URUSAN.....	226
BAB VIII	PENUTUP.....	228

BAB I

PENDAHULUAN

1.1. Latar Belakang

Pembangunan Kesehatan bertujuan untuk meningkatkan kesadaran, kemauan, dan kemampuan hidup sehat bagi setiap orang agar terwujud derajat Kesehatan masyarakat yang setinggi-tingginya, sebagai investasi bagi pembangunan sumber daya manusia yang produktif secara sosial dan ekonomi. Pembangunan Kesehatan mempunyai peran sentral sebagai pondasi dalam peningkatan kualitas SDM, khususnya terkait aspek pembangunan sumber daya manusia sebagai modal manusia. Keberhasilan pembangunan Kesehatan sangat ditentukan oleh kesinambungan antar sektor dan program yang telah dilaksanakan pada periode sebelumnya. Pembangunan Kesehatan diselenggarakan dengan berdasarkan pada perikemanusiaan, pemberdayaan dan kemandirian, adil dan merata serta pengutamaan dan manfaat dengan perhatian khusus pada penduduk rentan antara lain ibu, bayi, anak dan lanjut usia dan keluarga miskin.

Menindaklanjuti instruksi Kementrian Dalam Negeri Nomor 52 Tahun 2022 tentang Penyusunan Dokumen Perencanaan Pembangunan Bagi Daerah Dengan Masa Jabatan Kepala Daerah Berakhir Pada Tahun 2023 dan Daerah Otonom Baru. Bupati/Wali kota yang masa jabatannya berakhir tahun 2023, untuk menyusun Dokumen Perencanaan Pembangunan Menengah Daerah Tahun 2024-2026 yang selanjutnya disebut sebagai Rencana Pembangunan Daerah Kabupaten/Kota Tahun 2024-2026, serta memerintahkan seluruh Kepala Perangkat Daerah untuk menyusun Rencana Strategis (Renstra) Perangkat Daerah Kabupaten/Kota Tahun 2024-2026

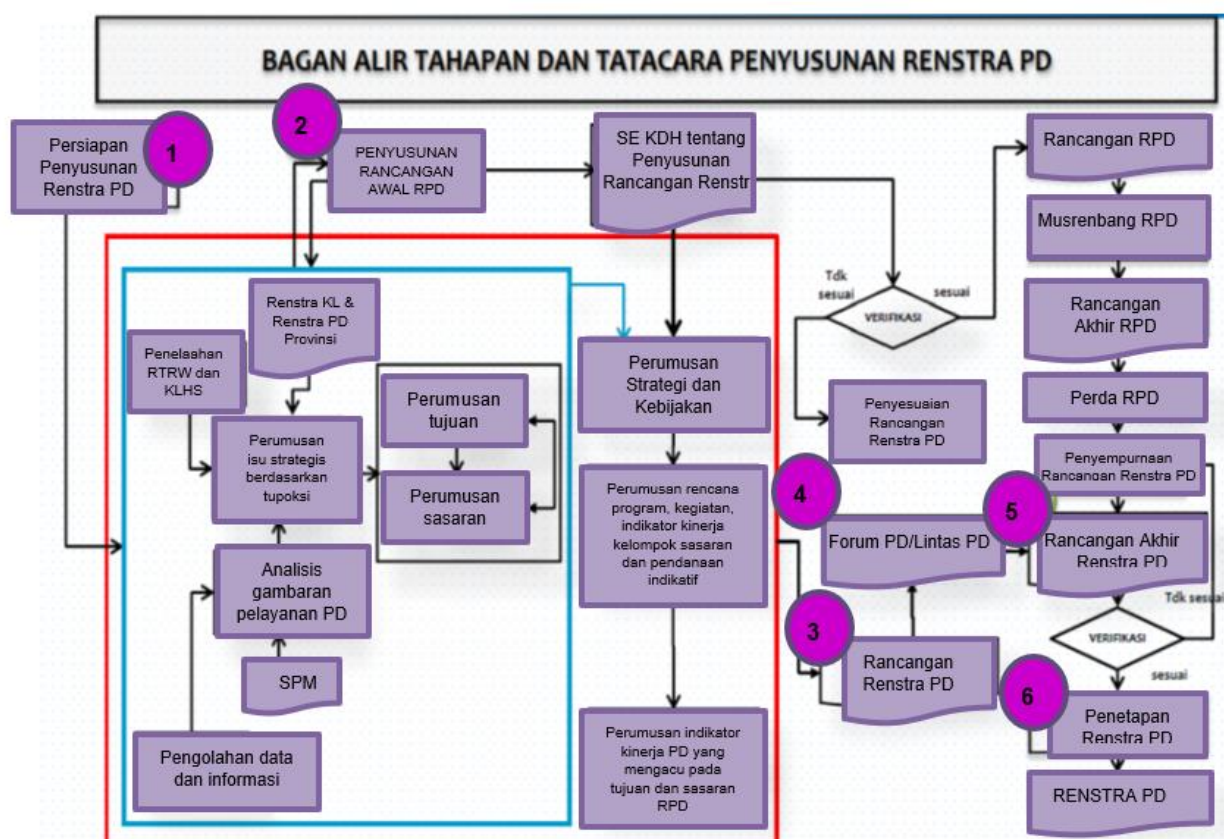
Penyusunan Renstra Dinas Kesehatan Kabupaten Banyumas berpedoman pada Rencana Pembangunan Daerah (RPD) Kabupaten Banyumas Tahun 2024 – 2026, dan memperhatikan Renstra Kementerian Kesehatan serta Renstra Dinas Kesehatan Provinsi Jawa Tengah.

Rencana Strategis Dinas Kesehatan merupakan dokumen perencanaan yang berorientasi pada pencapaian target jangka menengah selama kurun waktu tiga tahun (2024-2026) sehubungan dengan tugas pokok dan fungsi Dinas Kesehatan dengan memperhatikan perkembangan isu-isu strategis dan memperhatikan keterkaitan antara tujuan, sasaran, strategi, arah kebijakan, program, kegiatan dan sub kegiatan serta keselarasan dengan dokumen RPD Kabupaten Banyumas Tahun 2024-2026, Renstra Kemenkes dan Renstra Dinas Kesehatan Provinsi Jawa Tengah. Penyusunan Renstra Dinas Kesehatan Kabupaten Banyumas Tahun 2024-2026 berpedoman pada Instruksi Menteri Dalam Negeri Nomor 52 Tahun 2022 Tentang Penyusunan Dokumen Perencanaan Pembangunan Daerah Bagi Daerah Dengan Masa Jabatan Kepala Daerah Berakhir Pada Tahun 2023 Dan Daerah Otonom Baru.

Penyusunan Renstra Dinas Kesehatan Kabupaten Banyumas Tahun 2024 - 2026 dilakukan mulai dari persiapan dan penetapan Renstra, dimulai dengan penyusunan rancangan awal RPD meliputi :

1. Penetapan tugas pokok dan fungsi
2. Penetapan tujuan dan sasaran OPD
3. Penetapan nomenklatur program, kegiatan dan sub Kegiatan
4. Penetapan indikator dan target kinerja

Gambar 1.1
Alur dan Tata Cara Penyusunan Renstra Perangkat Daerah



1.2. Landasan Hukum

- a) Undang-undang Nomor 25 Tahun 2004 tentang Sistem Perencanaan Pembangunan Nasional;
- b) Undang-undang Nomor 17 Tahun 2007 tentang Rencana Pembangunan Jangka Panjang Nasional Tahun 2005-2025;
- c) Undang-undang Nomor 23 Tahun 2014 tentang Pemerintahan Daerah sebagaimana telah diubah beberapa kali terakhir dengan Undang-undang Nomor 9 Tahun 2015 tentang Perubahan Kedua Atas Undang-undang Nomor 23 Tahun 2014 tentang Pemerintahan Daerah;
- d) Peraturan Pemerintah Nomor 12 Tahun 2019 tentang Pedoman Pengelolaan Keuangan Daerah;
- e) Peraturan Presiden Nomor 18 Tahun 2020 tentang Rencana Pembangunan Jangka Menengah Nasional Tahun 2020-2024;
- f) Peraturan Menteri Dalam Negeri Nomor 86 Tahun 2017 tentang Tata Cara Perencanaan, Pengendalian dan Evaluasi Pembangunan

Daerah, Tata cara Evaluasi Rancangan Peraturan Daerah Tentang Rencana Pembangunan Jangka Panjang Daerah dan Rencana Pembangunan Jangka Menengah, serta Tata Cara Perubahan Rencana Pembangunan Jangka Menengah Daerah, dan Rencana Kerja Pemerintah Daerah;

- g) Peraturan Menteri Dalam Negeri Nomor 90 Tahun 2019 tentang Klasifikasi, Kodefikasi dan Nomenklatur Perencanaan Pembangunan dan Keuangan Daerah;
- h) Peraturan Menteri Dalam Negeri Republik Indonesia Nomor 79 Tahun 2018 tentang Badan Layanan Umum Daerah;
- i) Peraturan Menteri Kesehatan Nomor 21 Tahun 2020 tentang Rencana Strategis Kementerian Kesehatan Tahun 2020 – 2024
- j) Keputusan Menteri Dalam Negeri Nomor 050-3708 Tahun 2020 tentang Pemutahiran Hasil Verifikasi dan Validasi Pemutahiran Klasifikasi, Kodefikasi dan Nomenklatur Perencanaan Pembangunan dan Keuangan Daerah;
- k) Peraturan Daerah Kabupaten Banyumas Nomor 7 Tahun 2009 tentang Rencana Pembangunan Jangka Panjang (RPJP) Daerah Kabupaten Banyumas Tahun 2005–2025;
- l) Peraturan Daerah Kabupaten Banyumas Nomor 10 Tahun 2011 tentang Rencana Tata Ruang Wilayah Kabupaten Banyumas Tahun 2011-2031;
- m) Peraturan Daerah Kabupaten Banyumas Nomor 7 Tahun 2019 tentang Perubahan atas Peraturan Daerah Kabupaten Banyumas Nomor 16 Tahun 2016 tentang Pembentukan dan Susunan Perangkat Daerah Kabupaten Banyumas;
- n) Peraturan Bupati Banyumas Nomor 102 Tahun 2021 tentang Organisasi dan Tata Kerja Dinas Kesehatan Kabupaten Banyumas.
- o) Peraturan Daerah Kabupaten Banyumas Nomor ... Tahun 2023 tentang Rencana Pembangunan Daerah (RPD) Kabupaten Banyumas Tahun 2024-2026

1.3. Maksud dan Tujuan

1.3.1 Maksud

Maksud penyusunan Rencana Strategis Dinas Kesehatan Kabupaten Banyumas Tahun 2024-2026 adalah untuk memberikan arah, pedoman dan penjelasan program pembangunan kesehatan untuk kurun waktu tahun 2024-2026.

1.3.2 Tujuan

Tujuan dari penyusunan Renstra Dinas Kesehatan Kabupaten Banyumas Tahun 2024-2026 adalah sebagai berikut :

1. Merumuskan tujuan, sasaran, strategi, arah kebijakan, program kegiatan dan sub kegiatan perencanaan pembangunan daerah selama kurun waktu Tahun 2024-2026 dalam menjalankan tugas dan fungsi Dinas Kesehatan;
2. Menyediakan tolok ukur kinerja pelaksanaan program, kegiatan dan sub kegiatan urusan pemerintahan bidang Kesehatan kurun waktu Tahun 2024-2026 dalam menjalankan tugas dan fungsi Dinas Kesehatan;
3. Sebagai pedoman dalam menyusun Rencana Kerja (Renja) Dinas Kesehatan yang merupakan dokumen Rencana tahunan.
4. Sebagai pedoman dalam pelaksanaan, pengendalian, pengawasan dan evaluasi pembangunan Kesehatan.

1.4. Sistematika Penulisan

Sistematika penulisan Rencana Strategis Dinas Kesehatan Kabupaten Banyumas Tahun 2024-2026 adalah sebagai berikut :

Bab I Pendahuluan

Bab ini berisi tentang latar belakang, landasan hukum, maksud dan tujuan, sistematika penulisan Rencana Strategis Dinas Kesehatan Kabupaten Banyumas Tahun 2024-2026.

Bab II Gambar Pelayanan Perangkat Daerah

Bab ini berisi tentang tugas dan fungsi, struktur organisasi,

uraian tugas, sumber daya, kinerja pelayanan, kelompok sasaran layanan Dinas Kesehatan Kabupaten Banyumas.

Bab III Permasalahan dan Isu-Isu Strategis Perangkat Daerah

Bab ini berisi tentang identifikasi permasalahan berdasarkan tugas dan fungsi pelayanan Dinas Kesehatan, telaahan Renstra Kementerian Kesehatan, telaahan Renstra Dinas Kesehatan Provinsi Jawa Tengah, dan penentuan isu-isu strategis.

Bab IV Tujuan dan Sasaran

Bab ini berisi tentang tujuan dan sasaran jangka menengah Dinas Kesehatan Kabupaten Banyumas Tahun 2024-2026 serta cascading kinerja dengan masing-masing indikatornya.

Bab V Strategi dan Arah Kebijakan

Bab ini berisi tentang strategi dan arah kebijakan pembangunan jangka menengah Dinas Kesehatan Kabupaten Banyumas Tahun 2024-2026.

Bab VI Rencana Program dan Kegiatan serta Kerangka Pendanaan

Bab ini berisi tentang rencana program, kegiatan, sub kegiatan beserta kinerja, indikator, target dan pendanaan indikatif Dinas Kesehatan Kabupaten Banyumas.

Bab VII Kinerja Penyelenggaraan Bidang Urusan

Bab ini berisi tentang indikator kinerja Dinas Kesehatan mengacu pada tujuan dan sasaran Renstra Dinas Kesehatan Kabupaten Banyumas Tahun 2024-2026.

Bab VIII Penutup

Bab ini berisi tentang pedoman transisi dan kaidah pelaksanaan Renstra Dinas Kesehatan Kabupaten Banyumas Tahun 2024-2026.

BAB II

GAMBARAN PELAYANAN DINAS KESEHATAN

2.1. Tugas, Fungsi dan Struktur Organisasi Dinas Kesehatan

Dinas Kesehatan Kabupaten Banyumas dalam menjalankan tugas dan tanggung jawab sebagai perangkat daerah, memiliki peran penting dalam urusan pemerintahan bidang Kesehatan yang menjadi kewenangan daerah.

Amanat dari peran tersebut kemudian dituangkan dalam Peraturan Daerah Kabupaten Banyumas Nomor 7 Tahun 2019 tentang Perubahan Peraturan Daerah Kabupaten Banyumas Nomor 16 Tahun 2016 tentang Pembentukan dan Susunan Perangkat Daerah yang selanjutnya uraian tugas, fungsi dan tata kerja Dinas Kesehatan Kabupaten Banyumas dijabarkan pada Peraturan Bupati Banyumas Nomor 102 Tahun 2021 tentang Organisasi dan Tata Kerja Dinas Kesehatan Kabupaten Banyumas.

2.1.1. Tugas

Dinas Kesehatan mempunyai tugas membantu Bupati melaksanakan perumusan kebijakan, pelaksanaan, evaluasi dan pelaporan pelaksanaan urusan pemerintahan bidang kesehatan yang menjadi kewenangan daerah.

2.1.2. Fungsi

Dalam melaksanakan tugas, Dinas Kesehatan menyelenggarakan fungsi sebagai berikut:

1. penyusunan kebijakan teknis di bidang Kesehatan Masyarakat, Bidang Pencegahan dan Pengendalian Penyakit, Bidang Pelayanan Kesehatan, Bidang Sumber Daya Kesehatan;
2. Pelaksanaan tugas dukungan teknis di bidang Kesehatan Masyarakat, Bidang Pencegahan dan Pengendalian Penyakit, Bidang Pelayanan Kesehatan, Bidang Sumber Daya Kesehatan;
3. Pembinaan teknis penyelenggaraan urusan Pemerintahan Daerah di bidang Kesehatan Masyarakat, Bidang Pencegahan dan

- Pengendalian Penyakit, Bidang Pelayanan Kesehatan, Bidang Sumber Daya Kesehatan;
4. Pelaksanaan administrasi kedinasan sesuai dengan lingkup tugasnya; dan
 5. pelaksanaan fungsi kedinasan lain yang diberikan oleh Bupati.

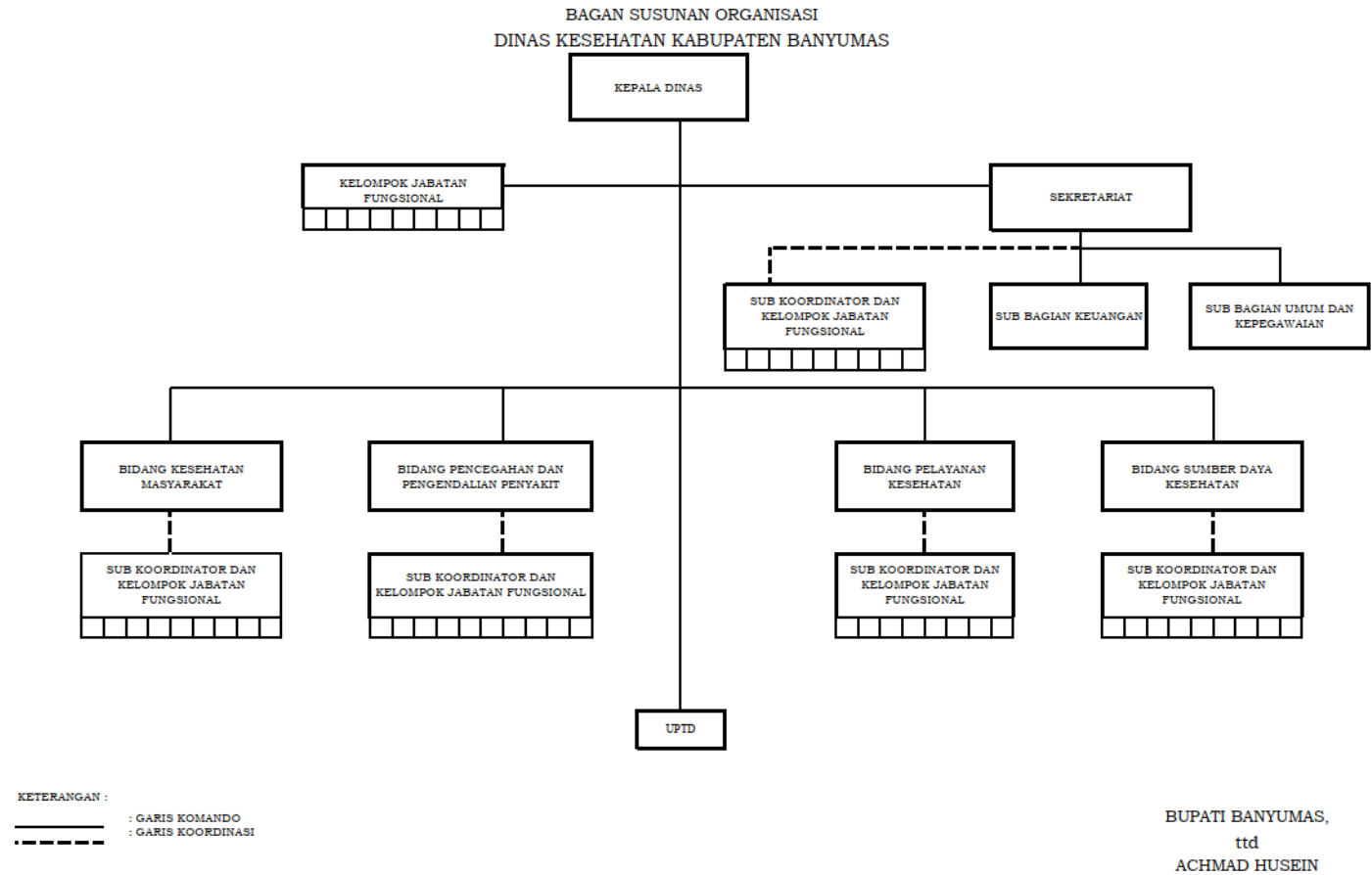
2.1.1. Struktur Organisasi Dinas Kesehatan

Susunan organisasi perangkat daerah adalah sebagai berikut:

1. Kepala Dinas;
2. Sekretariat, terdiri dari :
 - a. Sub Sub Bagian Keuangan;
 - b. Sub Bagian Umum dan Kepegawaian;
 - c. Sub Koordinator Perencanaan
3. Bidang Kesehatan Masyarakat terdiri dari :
 - a. Sub Koordinator Kesehatan Keluarga dan Gizi;
 - b. Sub Koordinator Promosi dan Pemberdayaan Masyarakat;
 - c. Sub Koordinator Kesehatan Lingkungan, Kesehatan Kerja dan Olahraga;
4. Bidang Pencegahan dan Pengendalian Penyakit, terdiri dari :
 - a. Sub Koordinator Surveilans dan Imunisasi;
 - b. Sub Koordinator Pencegahan dan Pengendalian Penyakit Menular; dan
 - c. Sub Koordinator Pencegahan dan Pengendalian Penyakit Tidak Menular, Kesehatan Jiwa dan Penyalahgunaan NAPZA;
5. Bidang Pelayanan Kesehatan, terdiri dari :
 - a. Sub Koordinator Pelayanan Kesehatan Primer dan Tradisional;
 - b. Sub Koordinator Pelayanan Kesehatan Rujukan; dan
 - c. Sub Koordinator Peningkatan Mutu dan Pembiayaan Kesehatan;
6. Bidang Sumber Daya Kesehatan, terdiri dari:
 - a. Sub Koordinator Farmasi Makanan Minuman dan Perbekalan Kesehatan;
 - b. Sub Koordinator Sarana Prasarana dan Alat Kesehatan; dan
 - c. Sub Koordinator Sumber Daya Manusia Kesehatan dan Sistem Informasi;

7. UPTD; dan
8. Kelompok Jabatan Fungsional

Gambar 2.1.1
Struktur Organisasi Dinas Kesehatan Kabupaten Banyumas



Sumber: Peraturan Bupati Kabupaten Banyumas No. 102 Tahun 2021

2.1.4 Uraian Tugas

Uraian tugas dalam struktur organisasi sesuai Peraturan Bupati Banyumas Nomor 102 Tahun 2021 tentang Organisasi dan Tata Kerja, sebagai berikut :

Kepala Dinas

1. merumuskan Rencana Strategis Dinas Kesehatan berdasarkan Visi dan Misi Pemerintahan Kabupaten Banyumas serta Rencana Pembangunan Jangka Panjang/ Jangka Menengah sebagai pedoman tugas;
2. mengkoordinasikan penyelenggaraan program-program yang telah ditetapkan di lingkungan Dinas Kesehatan sesuai dengan sasaran strategis untuk pengendalian pelaksanaan tugas;
3. mengendalikan seluruh pelaksanaan program di lingkungan Dinas Kesehatan dengan melakukan pengawasan secara berkala agar pelaksanaan program berjalan sesuai dengan rencana;
4. mengarahkan pelaksanaan tugas dan fungsi di lingkungan Dinas Kesehatan sesuai dengan kebijakan dan sasaran strategis Dinas Kesehatan agar sasaran strategis dapat tercapai;
5. membina Sumber Daya Manusia (SDM) di lingkungan Dinas Kesehatan dengan memfasilitasi pengembangan pegawai sesuai dengan tugas dan fungsi jabatan untuk meningkatkan kompetensi dan keterampilan dalam pelaksanaan tugas;
6. merumuskan kebijakan bidang kesekretariatan, bidang Kesehatan yang menjadi kewenangan daerah dan tugas pembantuan yang diberikan kepada kabupaten;
7. menyelia pelaksanaan kebijakan bidang kesekretariatan, bidang Kesehatan yang menjadi kewenangan daerah dan tugas pembantuan yang diberikan kepada kabupaten;
8. mengesahkan dan mengarahkan administrasi kesekretariatan, bidang Kesehatan yang menjadi kewenangan daerah dan tugas pembantuan yang diberikan kepada kabupaten;
9. mengevaluasi pelaksanaan program di lingkungan Dinas Kesehatan dengan cara membandingkan antara rencana kerja dan program

yang telah dilaksanakan sebagai bahan laporan program dan rencana yang akan datang;

10. melaporkan pelaksanaan tugas di lingkungan Dinas Kesehatan sesuai dengan program yang telah dilaksanakan secara berkala sebagai akuntabilitas pelaksanaan tugas Dinas Kesehatan; dan
11. melaksanakan tugas kedinasan lain yang diberikan oleh Bupati sesuai dengan tugas dan fungsinya dengan berpedoman pada peraturan perundangan yang berlaku.

Sekretaris

1. menyusun rencana operasional Sekretariat berdasarkan program kerja Dinas Kesehatan serta petunjuk pimpinan sebagai pedoman pelaksanaan tugas;
2. mendistribusikan tugas kepada bawahannya sesuai dengan tugas dan tanggung jawab yang ditetapkan agar tugas yang diberikan dapat berjalan efektif dan efisien;
3. memberi petunjuk pelaksanaan tugas kepada bawahan di Sekretariat sesuai dengan peraturan dan prosedur yang berlaku agar tidak terjadi kesalahan dalam pelaksanaan tugas;
4. menyelia pelaksanaan tugas bawahan di Sekretariat secara berkala sesuai dengan peraturan dan prosedur yang berlaku untuk mencapai target kinerja yang diharapkan;
5. merumuskan, mengkoordinasikan dan membimbing pelaksanaan kebijakan dalam pelaksanaan kebijakan dan program kerja Sekretariat yang meliputi :
 - a) perencanaan;
 - b) keuangan;
 - c) kerumahtanggaan dan perlengkapan;
 - d) organisasi dan tatalaksana;
 - e) kepegawaian;
 - f) pelayanan administrasi;
 - g) hukum;
 - h) kehumasan dan keprotokolan;

- i) kearsipan dan perpustakaan;
- 6. melaksanakan pembinaan dan supervisi pelaksanaan program kerja Sekretariat sesuai dengan ketentuan yang berlaku guna menjamin kesesuaian pelaksanaan kebijakan dan program kerja;
- 7. memvalidasi administrasi pelaksanaan kebijakan dan program kerja Sekretariat sesuai dengan ketentuan yang berlaku guna menjamin tertib administrasi;
- 8. mengevaluasi pelaksanaan kebijakan dan program kerja Sekretariat serta pelaksanaan tugas bawahan dengan cara membandingkan antara rencana operasional dengan tugas-tugas yang telah dilaksanakan sebagai bahan laporan kegiatan dan perbaikan kinerja di masa yang akan datang;
- 9. menyusun laporan pelaksanaan kebijakan dan program kerja sesuai dengan tugas yang telah dilaksanakan secara berkala sebagai bentuk akuntabilitas kinerja; dan
- 10. melaksanakan tugas kedinasan lain yang diberikan oleh pimpinan sesuai dengan tugas dan fungsinya

Sub Koordinator Perencanaan

- 1. merencanakan kegiatan Sub Koordinator Perencanaan berdasarkan rencana operasional Sekretariat sebagai pedoman pelaksanaan tugas;
- 2. membagi tugas kepada bawahan di lingkungan Sub Koordinator Perencanaan sesuai dengan tugas dan tanggung jawab yang ditetapkan untuk memperlancar pelaksanaan tugas;
- 3. membimbing pelaksanaan tugas bawahan di lingkungan Sub Koordinator Perencanaan sesuai dengan tugas dan tanggung jawab yang diberikan agar pekerjaan berjalan tertib dan lancar;
- 4. memeriksa hasil kerja bawahan di lingkungan Sub Koordinator Perencanaan sesuai dengan prosedur dan peraturan yang berlaku agar terhindar dari kesalahan;

5. menyusun rumusan kebijakan teknis dan mengendalikan pelaksanaan kegiatan Sub Koordinator Perencanaan yang meliputi kegiatan :
 - a) Penyusunan Rencana Strategis (Restra), Rencana Kerja (Renja), Penyusunan Indikator Kinerja Utama Unit Kerja (IKU Unit Kerja) dan Perjanjian Kinerja Unit Kerja
 - b) Pengusulan Kebijakan Umum Anggaran serta Prioritas dan Plafon Anggaran Sementara (KUA PPAS), Kebijakan Umum Anggaran serta Prioritas dan Plafon Anggaran Sementara Perubahan (KUA PPAS Perubahan);
 - c) Penyusunan Laporan Kinerja Unit Kerja yang meliputi Laporan Keterangan Pertanggungjawaban (LKPJ) Bupati, Laporan Kinerja Instansi Pemerintah (LKJIP) Laporan Penyelenggaraan Pemerintahan Daerah (LKPPD), Laporan Realisasi Fisik dan Kegiatan Bulanan, Dokumen Rencana Tindak Pengendalian RTP);
 - d) Fasilitasi tindak lanjut hasil pemeriksaan dan lain-lain;
6. Melaksanakan pembinaan dan monitoring pelaksanaan kegiatan Sub Koordinator Perencanaan sesuai dengan ketentuan yang berlaku guna terwujudnya kualitas kegiatan yang sesuai;
7. Memverifikasi pengadministrasian kegiatan SubKoordinator Perencanaan sesuai dengan ketentuan yang berlaku sehingga terwujud tertib administrasi;
8. Mengevaluasi pelaksanaan kegiatan Sub Koordinator Perencanaan serta tugas di lingkungannya dengan cara membandingkan antara rencana operasional dengan tugas-tugas yang telah dilaksanakan sebagai bahan laporan kegiatan dan perbaikan kinerja di masa yang akan datang;
9. melaporkan pelaksanaan kinerja Sub Koordinator Perencanaan sesuai dengan tugas yang telah dilaksanakan secara berkala sebagai bentuk akuntabilitas kinerja dan rencana kegiatan yang akan datang; dan

10. melaksanakan tugas kedinasan lain yang diberikan oleh pimpinan sesuai dengan tugasnya.

Sub Bagian Keuangan

1. merencanakan kegiatan Sub Bagian Keuangan berdasarkan rencana operasional Sekretariat sebagai pedoman pelaksanaan tugas;
2. membagi tugas kepada bawahan di lingkungan Sub Bagian Keuangan sesuai dengan tugas dan tanggung jawab yang ditetapkan untuk memperlancar pelaksanaan tugas;
3. membimbing pelaksanaan tugas bawahan di lingkungan Sub Bagian Keuangan sesuai dengan tugas dan tanggung jawab yang diberikan agar pekerjaan berjalan tertib dan lancar;
4. memeriksa hasil kerja bawahan di lingkungan Sub Bagian Keuangan sesuai dengan prosedur dan peraturan yang berlaku agar terhindar dari kesalahan;
5. menyusun rumusan kebijakan teknis dan mengendalikan pelaksanaan kegiatan Sub Bagian Keuangan yang meliputi kegiatan:
 - a) Penyusunan Rencana Kerja dan Anggaran (RKA) Rencana Kerja dan Anggaran Perubahan (RKAP), Pergeseran anggaran dan Rancangan Dokumen Pelaksanaan Anggaran (DPA) dan Dokumen Pelaksanaan Anggaran Perubahan (DPAP);
 - b) Pengelolaan penatausahaan keuangan;
 - c) Pengelolaan Gaji dan penghasilan lain pegawai;
 - d) Fasilitasi pemungutan pajak, penyetoran dan pelaporan pajak; dan
 - e) Fasilitasi tindak lanjut hasil pemeriksaan bidang keuangan; dan lain-lain;
6. melaksanakan pembinaan dan monitoring pelaksanaan kegiatan Sub Bagian Keuangan sesuai dengan ketentuan yang berlaku guna terwujudnya kualitas kegiatan yang sesuai;
7. Memverifikasi pengadministrasian kegiatan Sub Bagian Keuangan sesuai dengan ketentuan yang berlaku sehingga terwujud tertib administrasi;

8. mengevaluasi pelaksanaan kegiatan Sub Bagian Keuangan serta tugas di lingkungannya dengan cara membandingkan antara rencana operasional dengan tugas-tugas yang telah dilaksanakan sebagai bahan laporan kegiatan dan perbaikan kinerja di masa yang akan datang;
9. melaporkan pelaksanaan kinerja Sub Bagian Keuangan sesuai dengan tugas yang telah dilaksanakan secara berkala sebagai bentuk akuntabilitas kinerja dan rencana kegiatan yang akan datang;
10. melaksanakan tugas kedinasan lain yang diberikan oleh pimpinan sesuai dengan tugasnya.

Sub Bagian Umum dan Kepegawaian

1. merencanakan kegiatan Sub Bagian Umum dan Kepegawaian berdasarkan rencana operasional Sekretariat sebagai pedoman pelaksanaan tugas;
2. membagi tugas kepada bawahan di lingkungan Sub Bagian Umum dan Kepegawaian sesuai dengan tugas dan tanggung jawab yang ditetapkan untuk memperlancar pelaksanaan tugas;
3. membimbing pelaksanaan tugas bawahan di lingkungan Sub Bagian Umum dan Kepegawaian sesuai dengan tugas dan tanggung jawab yang diberikan agar pekerjaan berjalan tertib dan lancar;
4. memeriksa hasil kerja bawahan di lingkungan Sub Bagian Umum dan Kepegawaian sesuai dengan prosedur dan peraturan yang berlaku agar terhindar dari kesalahan;
5. menyusun rumusan kebijakan teknis dan mengendalikan pelaksanaan kegiatan Sub Bagian Umum dan Kepegawaian yang meliputi:
 - a) kerumahtanggaan dan perlengkapan berupa perencanaan kebutuhan, penyediaan, pendistribusian, pemeliharaan dan atau penggunaan dan/atau penghapusan perlengkapan, sarana dan prasarana penunjang kegiatan di lingkungan Dinas;
 - b) pengelolaan kepegawaian berupa:

- (1) penyusunan analisis jabatan, ABK, dan evaluasi jabatan;
 - (2) penyusunan formasi;
 - (3) pemrosesan dan pengusulan administrasi kepegawaian (cuti, mutasi pegawai, diklat, gaji, tunjangan dan kesejahteraan, dan lain-lain); dan
 - (4) ketatausahaan kepegawaian (pengelolaan daftar hadir, pengelolaan administrasi, penjatuhan disiplin pegawai, pengelolaan SKP, Penilaian Prestasi Kerja, Pengumpulan Bahan Evaluasi dan Penilaian Reformasi Birokrasi, dan lainlain);
- c) organisasi dan tatalaksana Penyusunan Standar Operasional Prosedur, Pelaksanaan Survei Kepuasan Masyarakat, Fasilitasi Penataan Kelembagaan, Pengusulan atau Pemrosesan Pendelegasian Kewenangan, dan lain-lain;
 - d) pelayanan administrasi persuratan berupa penyerapan tata naskah Dinas, persuratan dan lain-lain;
 - e) penyelenggaraan hukum, kehumasan, keprotokolan, kearsipan dan perpustakaan.
6. melaksanakan pembinaan dan monitoring pelaksanaan kegiatan Sub Bagian Umum dan Kepegawaian sesuai dengan ketentuan yang berlaku guna terwujudnya kualitas kegiatan yang sesuai.
 7. memverifikasi pengadministrasian kegiatan Sub Bagian Umum dan Kepegawaian sesuai dengan ketentuan yang berlaku sehingga terwujud tertib administrasi.
 8. mengevaluasi pelaksanaan kegiatan sub bagian umum dan kepegawaian serta tugas di lingkungannya dengan cara membandingkan antara rencana operasional dengan tugastugas yang telah dilaksanakan sebagai bahan laporan kegiatan dan perbaikan kinerja di masa yang akan datang;
 9. melaporkan pelaksanaan kinerja Sub Bagian Umum dan Kepegawaian sesuai dengan tugas yang telah dilaksanakan secara

berkala sebagai bentuk akuntabilitas kinerja dan rencana kegiatan yang akan datang;

10. melaksanakan tugas kedinasan lain yang diberikan oleh pimpinan sesuai dengan tugasnya

Kepala Bidang Kesehatan Masyarakat

1. menyusun rencana operasional Bidang Kesehatan Masyarakat berdasarkan program kerja Dinas Kesehatan serta petunjuk pimpinan sebagai pedoman pelaksanaan tugas;
2. mendistribusikan tugas kepada bawahannya sesuai dengan tugas dan tanggung jawab yang ditetapkan agar tugas yang diberikan dapat berjalan efektif dan efisien;
3. memberi petunjuk pelaksanaan tugas kepada bawahan di Bidang Kesehatan Masyarakat sesuai dengan peraturan dan prosedur yang berlaku agar tidak terjadi kesalahan dalam pelaksanaan tugas;
4. menyelia pelaksanaan tugas bawahan di Bidang Kesehatan Masyarakat secara berkala sesuai dengan peraturan dan prosedur yang berlaku untuk mencapai target kinerja yang diharapkan;
5. merumuskan, mengkoordinasikan dan membimbing pelaksanaan kebijakan teknis dan program kerja bidang Kesehatan Masyarakat dalam pelaksanaan kewenangan pemerintah daerah terkait :
 - a) Kesehatan Keluarga dan Gizi;
 - b) Promosi dan Pemberdayaan Masyarakat; dan
 - c) Kesehatan Lingkungan, Kesehatan Kerja dan Olah Raga;
6. melaksanakan pembinaan dan/atau fasilitasi pelaksanaan kebijakan dan program kerja Bidang Kesehatan Masyarakat dalam pelaksanaan kewenangan pemerintahan sesuai dengan ketentuan yang berlaku guna menjamin kesesuaian pelaksanaan kebijakan dan program kerja;
7. melaksanakan supervisi dan/atau monitoring pelaksanaan kebijakan dan program kerja Bidang Kesehatan Masyarakat dalam pelaksanaan kewenangan pemerintahan sesuai dengan ketentuan

- yang berlaku guna menjamin kesesuaian pelaksanaan kebijakan dan program kerja;
8. memvalidasi administrasi pelaksanaan kebijakan dan program kerja Bidang Kesehatan Masyarakat sesuai dengan ketentuan yang berlaku guna menjamin tertib administrasi;
 9. mengevaluasi pelaksanaan kebijakan dan program kerja Bidang Kesehatan Masyarakat serta pelaksanaan tugas bawahan dengan cara membandingkan antara rencana operasional dengan tugas-tugas yang telah dilaksanakan sebagai bahan laporan kegiatan dan perbaikan kinerja di masa yang akan datang;
 10. menyusun laporan pelaksanaan kebijakan dan program kerja sesuai dengan tugas yang telah dilaksanakan secara berkala sebagai bentuk akuntabilitas kinerja;
 11. melaksanakan tugas kedinasan lain yang diberikan oleh pimpinan sesuai dengan tugas dan fungsinya

Sub Koordinator Kesehatan Keluarga dan Gizi

1. merencanakan kegiatan Sub Koordinator Kesehatan Keluarga dan Gizi berdasarkan rencana operasional Bidang Kesehatan Masyarakat sebagai pedoman pelaksanaan;
2. membagi tugas kepada bawahan di lingkungan Sub Koordinator Kesehatan Keluarga dan Gizi sesuai dengan tugas dan tanggung jawab yang ditetapkan untuk memperlancar pelaksanaan tugas;
3. membimbing pelaksanaan tugas bawahan di lingkungan Sub Koordinator Kesehatan Keluarga dan Gizi sesuai dengan tugas dan tanggung jawab yang diberikan agar pekerjaan berjalan tertib dan lancar;
4. memeriksa hasil kerja bawahan di lingkungan Sub Koordinator Kesehatan Keluarga dan Gizi sesuai dengan prosedur dan peraturan yang berlaku agar terhindar dari kesalahan;
5. menyusun rumusan kebijakan teknis dan mengendalikan pelaksanaan kegiatan Sub Koordinator Kesehatan Keluarga dan Gizi yang meliputi kegiatan terkait dengan :

- a) Pengelolaan Pelayanan Kesehatan Ibu Hamil;
 - b) Pengelolaan Pelayanan Kesehatan Ibu Bersalin;
 - c) Pengelolaan Pelayanan Kesehatan Bayi Baru Lahir;
 - d) Pengelolaan Pelayanan Kesehatan Balita; dan
 - e) Pengelolaan Pelayanan Kesehatan Gizi Masyarakat;
6. melaksanakan pembinaan dan/atau fasilitasi pelaksanaan kegiatan Sub Koordinator Kesehatan Keluarga dan Gizi sesuai dengan ketentuan yang berlaku guna menjamin kesesuaian pelaksanaan kebijakan dan program kerja;
 7. melaksanakan supervisi dan/atau monitoring pelaksanaan kegiatan Sub Koordinator Kesehatan Keluarga dan Gizi sesuai dengan ketentuan yang berlaku guna menjamin kesesuaian pelaksanaan kebijakan dan program kerja;
 8. memverifikasi pengadministrasian kegiatan Sub Koordinator Kesehatan Keluarga dan Gizi sesuai dengan ketentuan yang berlaku sehingga terwujud tertib administrasi;
 9. mengevaluasi pelaksanaan kegiatan Sub Koordinator Kesehatan Keluarga dan Gizi serta tugas di lingkungannya dengan cara membandingkan antara rencana operasional dengan tugas-tugas yang telah dilaksanakan sebagai bahan laporan kegiatan dan perbaikan kinerja di masa yang akan datang;
 10. melaporkan pelaksanaan kinerja Sub Koordinator Kesehatan Keluarga dan Gizi sesuai dengan tugas yang telah dilaksanakan secara berkala sebagai bentuk akuntabilitas kinerja dan rencana kegiatan yang akan datang;
 11. melaksanakan tugas kedinasan lain yang diberikan oleh pimpinan sesuai dengan tugasnya.

Sub Koordinator Promosi dan Pemberdayaan Masyarakat

1. merencanakan kegiatan Promosi dan Pemberdayaan Masyarakat berdasarkan rencana operasional Bidang Kesehatan Masyarakat sebagai pedoman pelaksanaan;

2. membagi tugas kepada bawahan di lingkungan Sub Koordinator Promosi dan Pemberdayaan Masyarakat sesuai dengan tugas dan tanggung jawab yang ditetapkan untuk memperlancar pelaksanaan tugas;
3. membimbing pelaksanaan tugas bawahan di lingkungan Sub Koordinator Promosi dan Pemberdayaan Masyarakat sesuai dengan tugas dan tanggung jawab yang diberikan agar pekerjaan berjalan tertib dan lancar;
4. memeriksa hasil kerja bawahan di lingkungan Sub Koordinator Promosi dan Pemberdayaan Masyarakat sesuai dengan prosedur dan peraturan yang berlaku agar terhindar dari kesalahan;
5. menyusun rumusan kebijakan teknis dan mengendalikan pelaksanaan kegiatan Sub Koordinator Promosi dan Pemberdayaan Masyarakat yang meliputi kegiatan terkait dengan :
 - a) Pengelolaan Pelayanan Kesehatan pada Usia Pendidikan Dasar;
 - b) Pengelolaan Pelayanan Kesehatan pada Usia Lanjut;
 - c) Pengelolaan Pelayanan Promosi Kesehatan;
 - d) Peningkatan Upaya Promosi Kesehatan, Advokasi, Kemitraan dan Pemberdayaan Masyarakat;
 - e) Penyelenggaraan Promosi Kesehatan dan Gerakan Hidup Bersih dan Sehat; dan
 - f) Bimbingan Teknis Dan Supervisi Pengembangan Dan Pelaksanaan Upaya Kesehatan Bersumber Daya Masyarakat (UKBM);
6. melaksanakan pembinaan dan/atau fasilitasi pelaksanaan kegiatan Sub Koordinator Promosi dan Pemberdayaan Masyarakat sesuai dengan ketentuan yang berlaku guna menjamin kesesuaian pelaksanaan kebijakan dan program kerja;
7. melaksanakan supervisi dan/atau monitoring pelaksanaan kegiatan Sub Koordinator Promosi dan Pemberdayaan Masyarakat sesuai dengan ketentuan yang berlaku guna menjamin kesesuaian pelaksanaan kebijakan dan program kerja;

8. memverifikasi pengadministrasian kegiatan Sub Koordinator Promosi dan Pemberdayaan Masyarakat sesuai dengan ketentuan yang berlaku sehingga terwujud tertib administrasi;
9. mengevaluasi pelaksanaan kegiatan Sub Koordinator Promosi dan Pemberdayaan Masyarakat serta tugas di lingkungannya dengan cara membandingkan antara rencana operasional dengan tugastugas yang telah dilaksanakan sebagai bahan laporan kegiatan dan perbaikan kinerja di masa yang akan datang;
10. melaporkan pelaksanaan kinerja Sub Koordinator Promosi dan Pemberdayaan Masyarakat sesuai dengan tugas yang telah dilaksanakan secara berkala sebagai bentuk akuntabilitas kinerja dan rencana kegiatan yang akan datang; dan
11. melaksanakan tugas kedinasan lain yang diberikan oleh pimpinan sesuai dengan tugasnya

Sub Koordinator Kesehatan Lingkungan, Kesehatan kerja dan Olahraga

1. merencanakan kegiatan Kesehatan Lingkungan, Kesehatan Kerja dan Olah raga berdasarkan rencana operasional Bidang Kesehatan Masyarakat sebagai pedoman pelaksanaan ;
2. membagi tugas kepada bawahan di lingkungan Sub Koordinator Kesehatan Lingkungan, Kesehatan Kerja dan Olah raga sesuai dengan tugas dan tanggung jawab yang ditetapkan untuk memperlancar pelaksanaan tugas;
3. membimbing pelaksanaan tugas bawahan di lingkungan Sub Koordinator Kesehatan Lingkungan, Kesehatan Kerja dan Olah raga sesuai dengan tugas dan tanggung jawab yang diberikan agar pekerjaan berjalan tertib dan lancar;
4. memeriksa hasil kerja bawahan di lingkungan Sub Koordinator Kesehatan Lingkungan, Kesehatan Kerja dan Olahraga sesuai dengan prosedur dan peraturan yang berlaku agar terhindar dari kesalahan;

5. Menyusun rumusan kebijakan teknis dan mengendalikan pelaksanaan kegiatan Sub Koordinator Kesehatan Lingkungan, Kesehatan Kerja dan Olahraga yang meliputi kegiatan terkait dengan:
 - a) Pengelolaan Pelayanan Kesehatan Kerja dan Olahraga;
 - b) Pengelolaan Pelayanan Kesehatan Lingkungan;
 - c) Penyelenggaraan kabuapten/kota sehat;
 - d) Pengendalian dan pengawasan serta tindak lanjut penerbitan stiker pembinaan pada makanan jajanan dan sentra makanan jajanan; dan
 - e) Penyelenggaraan kabupaten/kota sehat;
6. melaksanakan pembinaan dan/atau fasilitasi pelaksanaan kegiatan Sub Koordinator Kesehatan Lingkungan sesuai dengan ketentuan yang berlaku guna menjamin kesesuaian pelaksanaan kebijakan dan program kerja;
7. melaksanakan supervisi dan/atau monitoring pelaksanaan kegiatan Sub Koordinator Kesehatan Lingkungan sesuai dengan ketentuan yang berlaku guna menjamin kesesuaian pelaksanaan kebijakan dan program kerja;
8. memverifikasi pengadministrasian kegiatan Sub Koordinator Kesehatan Lingkungan sesuai dengan ketentuan yang berlaku sehingga terwujud tertib administrasi;
9. mengevaluasi pelaksanaan kegiatan Sub Koordinator Kesehatan Lingkungan serta tugas di lingkungannya dengan cara membandingkan antara rencana operasional dengan tugas-tugas yang telah dilaksanakan sebagai bahan laporan kegiatan dan perbaikan kinerja di masa yang akan datang;
10. melaporkan pelaksanaan kinerja Sub Koordinator Kesehatan Lingkungan sesuai dengan tugas yang telah dilaksanakan secara berkala sebagai bentuk akuntabilitas kinerja dan rencana kegiatan yang akan datang; dan
11. melaksanakan tugas kedinasan lain yang diberikan oleh pimpinan sesuai dengan tugasnya.

Kepala Bidang Pencegahan dan Pengendalian Penyakit

1. menyusun rencana operasional Bidang Pencegahan dan Pengendalian Penyakit berdasarkan program kerja Dinas Kesehatan serta petunjuk pimpinan sebagai pedoman pelaksanaan tugas;
2. mendistribusikan tugas kepada bawahannya sesuai dengan tugas dan tanggung jawab yang ditetapkan agar tugas yang diberikan dapat berjalan efektif dan efisien
3. memberi petunjuk pelaksanaan tugas kepada bawahan di Bidang Pencegahan dan Pengendalian Penyakit sesuai dengan peraturan dan prosedur yang berlaku agar tidak terjadi kesalahan dalam pelaksanaan tugas;
4. menyelia pelaksanaan tugas bawahan di Bidang Pencegahan dan Pengendalian Penyakit secara berkali sesuai dengan peraturan dan prosedur yang berlaku untuk mencapai target kinerja yang diharapkan;
5. merumuskan, mengkoordinasikan dan membimbing pelaksanaan kebijakan teknis dan program kerja bidang Pencegahan dan Pengendalian Penyakit dalam pelaksanaan kewenangan pemerintah daerah terkait :
 - a) Surveilans, dan Imunisasi;
 - b) Pencegahan dan Pengendalian Penyakit Menular; dan
 - c) Pencegahan dan Pengendalian Penyakit tidak menular, kesehatan jiwa dan penyalahgunaan NAPZA;
6. melaksanakan pembinaan dan/atau fasilitasi pelaksanaan kebijakan dan program kerja Bidang Pencegahan dan Pengendalian Penyakit dalam pelaksanaan kewenangan pemerintahan sesuai dengan ketentuan yang berlaku guna menjamin kesesuaian pelaksanaan kebijakan dan program kerja;
7. melaksanakan supervisi dan/atau monitoring pelaksanaan kebijakan dan program kerja Bidang Pencegahan dan Pengendalian Penyakit dalam pelaksanaan kewenangan pemerintahan sesuai

- dengan ketentuan yang berlaku guna menjamin kesesuaian pelaksanaan kebijakan dan program kerja;
8. memvalidasi administrasi pelaksanaan kebijakan dan program kerja Bidang Pencegahan dan Pengendalian Penyakit sesuai dengan ketentuan yang berlaku guna menjamin tertib administrasi;
 9. mengevaluasi pelaksanaan kebijakan dan program kerja Bidang Pencegahan dan Pengendalian Penyakit serta pelaksanaan tugas bawahan dengan cara membandingkan antara rencana operasional dengan tugas-tugas yang telah dilaksanakan sebagai bahan laporan kegiatan dan perbaikan kinerja di masa yang akan datang;
 10. menyusun laporan pelaksanaan kebijakan dan program kerja sesuai dengan tugas yang telah dilaksanakan secara berkala sebagai bentuk akuntabilitas kinerja; dan
 11. melaksanakan tugas kedinasan lain yang diberikan oleh pimpinan sesuai dengan tugas dan fungsinya.

Sub Koordinator Surveilans dan Imunisasi

1. merencanakan kegiatan Sub Koordinator Surveilans dan imunisasi berdasarkan rencana operasional Pencegahan dan Pengendalian Penyakit sebagai pedoman pelaksanaan;
2. membagi tugas kepada bawahan di lingkungan Sub Koordinator Surveilans dan imunisasi sesuai dengan tugas dan tanggung jawab yang ditetapkan untuk memperlancar pelaksanaan tugas;
3. membimbing pelaksanaan tugas bawahan di lingkungan Sub Koordinator Surveilans dan imunisasi sesuai dengan tugas dan tanggung jawab yang diberikan agar pekerjaan berjalan tertib dan lancar;
4. memeriksa hasil kerja bawahan di lingkungan Sub Koordinator Surveilans dan imunisasi sesuai dengan prosedur dan peraturan yang berlaku agar terhindar dari kesalahan;
5. menyusun rumusan kebijakan teknis dan mengendalikan pelaksanaan kegiatan Sub Koordinator Surveilans dan imunisasi yang meliputi kegiatan terkait dengan :

- a) Pengelolaan Pelayanan bagi Penduduk Pada kondisi Kejadian Luar Biasa (KLB);
 - b) Pengelolaan Surveilans Kesehatan;
 - c) Pengelolaan Upaya Pengurangan Risiko Krisis Kesehatan dan Pasca Krisis Kesehatan;
 - d) Pengambilan dan Pengiriman Spesimen Penyakit Potensial KLB ke Lab Rujukan/ Nasional;
 - e) Investigasi Awal Kejadian Tidak Diharapkan (Kejadian Ikutan Pasca Imunisasi dan Pemberian Obat Massal); dan
 - f) Pelaksanaan Kewaspadaan Dini dan Respon Wabah;
6. melaksanakan pembinaan dan/atau fasilitasi pelaksanaan kegiatan Sub Koordinator Surveilans dan Imunisasi sesuai dengan ketentuan yang berlaku guna menjamin kesesuaian pelaksanaan kebijakan dan program kerja;
 7. melaksanakan supervisi dan/atau monitoring pelaksanaan kegiatan Sub Koordinator Surveilans dan Imunisasi sesuai dengan ketentuan yang berlaku guna menjamin kesesuaian pelaksanaan kebijakan dan program kerja;
 8. memverifikasi pengadministrasian kegiatan Sub Koordinator Surveilans dan Imunisasi sesuai dengan ketentuan yang berlaku sehingga terwujud tertib administrasi;
 9. mengevaluasi pelaksanaan kegiatan Sub Koordinator Surveilans dan Imunisasi serta tugas di lingkungannya dengan cara membandingkan antara rencana operasional dengan tugas-tugas yang telah dilaksanakan sebagai bahan laporan kegiatan dan perbaikan kinerja di masa yang akan datang;
 10. melaporkan pelaksanaan kinerja Sub Koordinator Surveilans dan Imunisasi sesuai dengan tugas yang telah dilaksanakan secara berkala sebagai bentuk akuntabilitas kinerja dan rencana kegiatan yang akan datang; dan
 11. melaksanakan tugas kedinasan lain yang diberikan oleh pimpinan sesuai dengan tugasnya

Sub Koordinator Pencegahan dan Pengendalian Penyakit Menular

1. merencanakan kegiatan Pencegahan dan Pengendalian Penyakit Menular berdasarkan rencana operasional Bidang Kesehatan Masyarakat sebagai pedoman pelaksanaan;
2. membagi tugas kepada bawahan di lingkungan Sub Koordinator Pencegahan dan Pengendalian Penyakit Menular sesuai dengan tugas dan tanggung jawab yang ditetapkan untuk memperlancar pelaksanaan tugas;
3. membimbing pelaksanaan tugas bawahan di lingkungan Sub Koordinator Pencegahan dan Pengendalian Penyakit Menular sesuai dengan tugas dan tanggung jawab yang diberikan agar pekerjaan berjalan tertib dan lancar;
4. memeriksa hasil kerja bawahan di lingkungan Sub Koordinator Pencegahan dan Pengendalian Penyakit Menular sesuai dengan prosedur dan peraturan yang berlaku agar terhindar dari kesalahan;
5. menyusun rumusan kebijakan teknis dan mengendalikan pelaksanaan kegiatan Sub Koordinator Pencegahan dan Pengendalian Penyakit Menular yang meliputi kegiatan terkait dengan :
 - a) Pengelolaan Pelayanan Kesehatan Orang Terduga Tuberkulosis;
 - b) Pengelolaan Pelayanan Kesehatan Orang Dengan Risiko Terinfeksi HIV; dan
 - c) Pelayanan Kesehatan Penyakit Menular dan tidak menular;
6. melaksanakan pembinaan dan/atau fasilitasi pelaksanaan kegiatan Sub Koordinator Pencegahan dan Pengendalian Penyakit Menular sesuai dengan ketentuan yang berlaku guna menjamin kesesuaian pelaksanaan kebijakan dan program kerja;
7. melaksanakan supervisi dan/atau monitoring pelaksanaan kegiatan Sub Koordinator Pencegahan dan Pengendalian Penyakit Menular sesuai dengan ketentuan yang berlaku guna menjamin kesesuaian pelaksanaan kebijakan dan program kerja;

8. memverifikasi pengadministrasian kegiatan Sub Koordinator Pencegahan dan Pengendalian Penyakit Menular sesuai dengan ketentuan yang berlaku sehingga terwujud tertib administrasi;
9. mengevaluasi pelaksanaan kegiatan Sub Koordinator Pencegahan dan Pengendalian Penyakit Menular serta tugas di lingkungannya dengan cara membandingkan antara rencana operasional dengan tugas-tugas yang telah dilaksanakan sebagai bahan laporan kegiatan dan perbaikan kinerja di masa yang akan datang;
10. melaporkan pelaksanaan kinerja Sub Koordinator Pencegahan dan Pengendalian Penyakit Menular sesuai dengan tugas yang telah dilaksanakan secara berkali sebagai bentuk akuntabilitas kinerja dan rencana kegiatan yang akan datang; dan
11. melaksanakan tugas kedinasan lain yang diberikan oleh pimpinan sesuai dengan tugasnya

Sub Koordinator Pencegahan dan Pengendalian Penyakit Tidak Menular, Kesehatan Jiwa dan penyalahgunaan NAPZA

1. merencanakan kegiatan Pencegahan dan Pengendalian Penyakit tidak menular, kesehatan jiwa dan penyalahgunaan NAPZA berdasarkan rencana operasional Bidang Pencegahan dan pengendalian Penyakit sebagai pedoman pelaksanaan;
2. membagi tugas kepada bawahan di lingkungan Sub Koordinator Pencegahan dan Pengendalian Penyakit tidak menular, kesehatan jiwa dan penyalahgunaan NAPZA sesuai dengan tugas dan tanggung jawab yang ditetapkan untuk memperlancar pelaksanaan tugas;
3. membimbing pelaksanaan tugas bawahan di lingkungan Sub Koordinator Pencegahan dan Pengendalian Penyakit tidak menular, kesehatan jiwa dan penyalahgunaan NAPZA sesuai dengan tugas dan tanggung jawab yang diberikan agar pekerjaan berjalan tertib dan lancar;
4. memeriksa hasil kerja bawahan di lingkungan Sub Koordinator Pencegahan dan Pengendalian Penyakit tidak menular, kesehatan

- jiwa dan penyalahgunaan NAPZA sesuai dengan prosedur dan peraturan yang berlaku agar terhindar dari kesalahan;
5. menyusun rumusan kebijakan teknis dan mengendalikan pelaksanaan kegiatan Sub Koordinator Pencegahan dan Pengendalian Penyakit tidak menular, kesehatan jiwa dan penyalahgunaan NAPZA yang meliputi kegiatan terkait dengan :
 - a) Pengelolaan Pelayanan Kesehatan pada Usia Produktif;
 - b) Pengelolaan Pelayanan Kesehatan Penderita Hipertensi;
 - c) Pengelolaan Pelayanan Kesehatan Penderita Diabetes Melitus;
 - d) Pengelolaan Pelayanan Kesehatan Orang Dengan Gangguan Jiwa Berat;
 - e) Pengelolaan pelayanan kesehatan Orang dengan Masalah Kesehatan Jiwa (ODMK);
 - f) Pengelolaan pelayanan Kesehatan Jiwa dan NAPZA; dan
 - g) Pelayanan Kesehatan Penyakit Tidak Menular lainnya;
 6. melaksanakan pembinaan dan/atau fasilitasi pelaksanaan kegiatan Sub Koordinator Pencegahan dan Pengendalian Penyakit tidak menular, kesehatan jiwa dan penyalahgunaan NAPZA sesuai dengan ketentuan yang berlaku guna menjamin kesesuaian pelaksanaan kebijakan dan program kerja;
 7. supervisi dan/atau monitoring pelaksanaan kegiatan Sub Koordinator Pencegahan dan Pengendalian Penyakit tidak menular, kesehatan jiwa dan penyalahgunaan NAPZA sesuai dengan ketentuan yang berlaku guna menjamin kesesuaian pelaksanaan kebijakan dan program kerja;
 8. memverifikasi pengadministrasian kegiatan Sub Koordinator Pencegahan dan Pengendalian Penyakit tidak menular, kesehatan jiwa dan penyalahgunaan NAPZA sesuai dengan ketentuan yang berlaku sehingga terwujud tertib administrasi;
 9. mengevaluasi pelaksanaan kegiatan Sub Koordinator Pencegahan dan Pengendalian Penyakit tidak menular, kesehatan jiwa dan penyalahgunaan NAPZA serta tugas di lingkungannya dengan cara

membandingkan antara rencana operasional dengan tugas-tugas yang telah dilaksanakan sebagai bahan laporan kegiatan dan perbaikan kinerja di masa yang akan datang;

10. melaporkan pelaksanaan kinerja Sub Koordinator Pencegahan dan Pengendalian Penyakit tidak menular, kesehatan jiwa dan penyalahgunaan NAPZA sesuai dengan tugas yang telah dilaksanakan secara berkala sebagai bentuk akuntabilitas kinerja dan rencana kegiatan yang akan datang; dan
11. melaksanakan tugas kedinasan lain yang diberikan oleh pimpinan sesuai dengan tugasnya

Kepala Bidang Pelayanan Kesehatan

1. menyusun rencana operasional Bidang Pelayanan Kesehatan berdasarkan program kerja Dinas Kesehatan serta petunjuk pimpinan sebagai pedoman pelaksanaan tugas;
2. mendistribusikan tugas kepada bawahannya sesuai dengan tugas dan tanggung jawab yang ditetapkan agar tugas yang diberikan dapat berjalan efektif dan efisien;
3. memberi petunjuk pelaksanaan tugas kepada bawahan di Bidang Pelayanan Kesehatan sesuai dengan peraturan dan prosedur yang berlaku agar tidak terjadi kesalahan dalam pelaksanaan tugas;
4. menyelia pelaksanaan tugas bawahan di Bidang Pelayanan Kesehatan secara berkala sesuai dengan peraturan dan prosedur yang berlaku untuk mencapai target kinerja yang diharapkan;
5. merumuskan, mengkoordinasikan dan membimbing pelaksanaan kebijakan teknis dan program kerja bidang Pelayanan Kesehatan dalam pelaksanaan kewenangan pemerintah daerah terkait :
 - a) Pelayanan Kesehatan Primer dan Tradisional;
 - b) Pelayanan Kesehatan Rujukan; dan
 - c) Peningkatan Mutu dan Pembiayaan Kesehatan;
6. melaksanakan pembinaan dan/atau fasilitasi pelaksanaan kebijakan dan program kerja Bidang Pelayanan Kesehatan dalam pelaksanaan kewenangan pemerintahan sesuai dengan ketentuan

yang berlaku guna menjamin kesesuaian pelaksanaan kebijakan dan program kerja;

7. melaksanakan supervisi dan/atau monitoring pelaksanaan kebijakan dan program kerja Bidang Pelayanan Kesehatan dalam pelaksanaan kewenangan pemerintahan sesuai dengan ketentuan yang berlaku guna menjamin kesesuaian pelaksanaan kebijakan dan program kerja;
8. memvalidasi administrasi pelaksanaan kebijakan dan program kerja Bidang Pelayanan Kesehatan sesuai dengan ketentuan yang berlaku guna menjamin tertib administrasi;
9. mengevaluasi pelaksanaan kebijakan dan program kerja Bidang Pelayanan Kesehatan serta pelaksanaan tugas bawahan dengan cara membandingkan antara rencana operasional dengan tugas-tugas yang telah dilaksanakan sebagai bahan laporan kegiatan dan perbaikan kinerja di masa yang akan datang;
10. menyusun laporan pelaksanaan kebijakan dan program kerja sesuai dengan tugas yang telah dilaksanakan secara berkala sebagai bentuk akuntabilitas kinerja; dan
11. melaksanakan tugas kedinasan lain yang diberikan oleh pimpinan sesuai dengan tugas dan fungsinya.

Sub Koordinator Pelayanan Kesehatan Primer dan Tradisional

1. merencanakan kegiatan Sub Koordinator Pelayanan Kesehatan Primer dan Tradisional berdasarkan rencana operasional Pelayanan Kesehatan sebagai pedoman pelaksanaan;
2. membagi tugas kepada bawahan di lingkungan Sub Koordinator Pelayanan Kesehatan Primer dan Tradisional sesuai dengan tugas dan tanggung jawab yang ditetapkan untuk memperlancar pelaksanaan tugas;
3. membimbing pelaksanaan tugas bawahan di lingkungan Sub Koordinator Pelayanan Kesehatan Primer dan Tradisional sesuai dengan tugas dan tanggung jawab yang diberikan agar pekerjaan berjalan tertib dan lancar;

4. memeriksa hasil kerja bawahan di lingkungan Sub Koordinator Pelayanan Kesehatan Primer dan Tradisional sesuai dengan prosedur dan peraturan yang berlaku agar terhindar dari kesalahan;
5. menyusun rumusan kebijakan teknis dan mengendalikan pelaksanaan kegiatan Sub Koordinator Pelayanan Kesehatan Primer dan Tradisional yang meliputi kegiatan terkait dengan :
 - a) Pengelolaan Pelayanan Kesehatan Tradisional, Akupuntur, Asuhan Mandiri dan Tradisional Lainnya;
 - b) Pengelolaan Pelayanan Kesehatan bagi Penduduk Terdampak Krisis Kesehatan Akibat Bencana dan/atau Berpotensi Bencana;
 - c) Pengelolaan Upaya Kesehatan Khusus yang meliputi Program Indonesia Sehat dengan Pendekatan Keluarga (PIS PK), Pertolongan Pertama Pada kecelakaan (P3K), Perawatan Kesehatan Masyarakat, memfasilitasi registrasi UPT Dinas Kesehatan, Pengelolaan Penilaian Kinerja Puskesmas (PKP) dan pelayanan kesehatan pondok pesantren;
 - d) Operasional Pelayanan Puskesmas termasuk peningkatan tata kelola Fasilitas Pelayanan Kesehatan Primer; dan
 - e) Operasional Pelayanan Fasilitas Kesehatan lainnya;
6. melaksanakan pembinaan dan/atau fasilitasi pelaksanaan kegiatan Sub Koordinator Pelayanan Kesehatan Primer dan Tradisional sesuai dengan ketentuan yang berlaku guna menjamin kesesuaian pelaksanaan kebijakan dan program kerja;
7. melaksanakan supervisi dan/atau monitoring pelaksanaan kegiatan Sub Koordinator Pelayanan Kesehatan Primer dan Tradisional sesuai dengan ketentuan yang berlaku guna menjamin kesesuaian pelaksanaan kebijakan dan program kerja;
8. pengadministrasian kegiatan Sub Koordinator Pelayanan Kesehatan Primer dan Tradisional sesuai dengan ketentuan yang berlaku sehingga terwujud tertib administrasi;
9. mengevaluasi pelaksanaan kegiatan Sub Koordinator Pelayanan Kesehatan Primer dan Tradisional serta tugas di lingkungannya dengan cara membandingkan antara rencana operasional dengan

tugastugas yang telah dilaksanakan sebagai bahan laporan kegiatan dan perbaikan kinerja di masa yang akan datang;

10. melaporkan pelaksanaan kinerja Sub Koordinator Pelayanan Kesehatan Primer dan Tradisional sesuai dengan tugas yang telah dilaksanakan secara berkala sebagai bentuk akuntabilitas kinerja dan rencana kegiatan yang akan datang; dan
11. melaksanakan tugas kedinasan lain yang diberikan oleh pimpinan sesuai dengan tugasnya

Sub Koordinator Pelayanan Kesehatan Rujukan

1. merencanakan kegiatan Pelayanan Kesehatan Rujukan berdasarkan rencana operasional Bidang Kesehatan Masyarakat sebagai pedoman pelaksanaan;
2. membagi tugas kepada bawahan di lingkungan Sub Koordinator Pelayanan Kesehatan Rujukan sesuai dengan tugas dan tanggung jawab yang ditetapkan untuk memperlancar pelaksanaan tugas;
3. membimbing pelaksanaan tugas bawahan di lingkungan Sub Koordinator Pelayanan Kesehatan Rujukan sesuai dengan tugas dan tanggung jawab yang diberikan agar pekerjaan berjalan tertib dan lancar;
4. memeriksa hasil kerja bawahan di lingkungan Sub Koordinator Pelayanan Kesehatan Rujukan sesuai dengan prosedur dan peraturan yang berlaku agar terhindar dari kesalahan;
5. menyusun rumusan kebijakan teknis dan mengendalikan pelaksanaan kegiatan Sub Koordinator Pelayanan Kesehatan Rujukan yang meliputi kegiatan terkait dengan :
 - a) Pengendalian dan Pengawasan serta Tindak Lanjut Pengawasan Perizinan Rumah Sakit Kelas C dan D;
 - b) Penyiapan Perumusan dan Pelaksanaan Pelayanan Kesehatan Rujukan;
 - c) Penyediaan dan Pengelolaan Sistem Penanganan Gawat Darurat Terpadu (SPGDT) termasuk di dalamnya Pengelolaan

- pelaksanaan pelayanan Public Safety Center dalam rangka pelayanan kegawatdaruratan pra hospital;
- d) Peningkatan tata kelola RS dan Fasilitas Pelayanan Kesehatan Tingkat Daerah Kabupaten/Kota;
 - e) Penyediaan Telemedicine di Fasilitas Pelayanan Kesehatan; dan
 - f) Operasional Pelayanan Rumah Sakit;
6. melaksanakan pembinaan dan/atau fasilitasi pelaksanaan kegiatan Sub Koordinator Pelayanan Kesehatan Rujukan sesuai dengan ketentuan yang berlaku guna menjamin kesesuaian pelaksanaan kebijakan dan program kerja;
 7. melaksanakan supervisi dan/atau monitoring pelaksanaan kegiatan Sub Koordinator Pelayanan Kesehatan Rujukan sesuai dengan ketentuan yang berlaku guna menjamin kesesuaian pelaksanaan kebijakan dan program kerja;
 8. memverifikasi pengadministrasian kegiatan Sub Koordinator Pelayanan Kesehatan Rujukan sesuai dengan ketentuan yang berlaku sehingga terwujud tertib administrasi;
 9. mengevaluasi pelaksanaan kegiatan Sub Koordinator Pelayanan Kesehatan Rujukan serta tugas di lingkungannya dengan cara membandingkan antara rencana operasional dengan tugas-tugas yang telah dilaksanakan sebagai bahan laporan kegiatan dan perbaikan kinerja di masa yang akan datang;
 10. melaporkan pelaksanaan kinerja Sub Koordinator Pelayanan Kesehatan Rujukan sesuai dengan tugas yang telah dilaksanakan secara berkala sebagai bentuk akuntabilitas kinerja dan rencana kegiatan yang akan datang; dan
 11. melaksanakan tugas kedinasan lain yang diberikan oleh pimpinan sesuai dengan tugasnya

Sub Koordinator Peningkatan Mutu dan Pembiayaan Kesehatan

1. merencanakan kegiatan Peningkatan Mutu dan Pembiayaan Kesehatan berdasarkan rencana operasional Bidang Pelayanan Kesehatan sebagai pedoman pelaksanaan;

2. tugas kepada bawahan di lingkungan Sub Koordinator Peningkatan Mutu dan Pembiayaan Kesehatan sesuai dengan tugas dan tanggung jawab yang ditetapkan untuk memperlancar pelaksanaan tugas;
3. membimbing pelaksanaan tugas bawahan di lingkungan Sub Koordinator Peningkatan Mutu dan Pembiayaan Kesehatan sesuai dengan tugas dan tanggung jawab yang diberikan agar pekerjaan berjalan tertib dan lancar;
4. memeriksa hasil kerja bawahan di lingkungan Sub Koordinator Peningkatan Mutu dan Pembiayaan Kesehatan sesuai dengan prosedur dan peraturan yang berlaku agar terhindar dari kesalahan;
5. menyusun rumusan kebijakan teknis dan mengendalikan pelaksanaan kegiatan Sub Koordinator Peningkatan Mutu dan Pembiayaan Kesehatan yang meliputi kegiatan terkait dengan :
 - a) Pengelolaan Jaminan Kesehatan Masyarakat;
 - b) Pelaksanaan Akreditasi Fasilitas Kesehatan di Kabupaten/Kota;
dan
 - c) Peningkatan Mutu Pelayanan Fasilitas Kesehatan;
6. melaksanakan pembinaan dan/atau fasilitasi pelaksanaan kegiatan Sub Koordinator Peningkatan Mutu dan Pembiayaan Kesehatan sesuai dengan ketentuan yang berlaku guna menjamin kesesuaian pelaksanaan kebijakan dan program kerja;
7. melaksanakan supervisi dan/atau monitoring pelaksanaan kegiatan Sub Koordinator Peningkatan Mutu dan Pembiayaan Kesehatan sesuai dengan ketentuan yang berlaku guna menjamin kesesuaian pelaksanaan kebijakan dan program kerja;
8. memverifikasi pengadministrasian kegiatan Sub Koordinator Peningkatan Mutu dan Pembiayaan Kesehatan sesuai dengan ketentuan yang berlaku sehingga terwujud tertib administrasi;
9. mengevaluasi pelaksanaan kegiatan Sub Koordinator Peningkatan Mutu dan Pembiayaan Kesehatan serta tugas di lingkungannya dengan cara membandingkan antara rencana operasional dengan tugas-tugas yang telah dilaksanakan sebagai bahan laporan kegiatan dan perbaikan kinerja di masa yang akan datang;

10. pelaksanaan kinerja Sub Koordinator Peningkatan Mutu dan Pembiayaan Kesehatan sesuai dengan tugas yang telah dilaksanakan secara berkala sebagai bentuk akuntabilitas kinerja dan rencana kegiatan yang akan datang; dan
11. melaksanakan tugas kedinasan lain yang diberikan oleh pimpinan sesuai dengan tugasnya.

Kepala Bidang Sumber Daya Kesehatan

1. menyusun rencana operasional Bidang Sumber Daya Kesehatan berdasarkan program kerja Dinas Kesehatan serta petunjuk pimpinan sebagai pedoman pelaksanaan tugas;
2. mendistribusikan tugas kepada bawahannya sesuai dengan tugas dan tanggung jawab yang ditetapkan agar tugas yang diberikan dapat berjalan efektif dan efisien;
3. memberi petunjuk pelaksanaan tugas kepada bawahan di Bidang Sumber Daya Kesehatan sesuai dengan peraturan dan prosedur yang berlaku agar tidak terjadi kesalahan dalam pelaksanaan tugas;
4. menyelia pelaksanaan tugas bawahan di Bidang Sumber Daya Kesehatan secara berkala sesuai dengan peraturan dan prosedur yang berlaku untuk mencapai target kinerja yang diharapkan;
5. merumuskan, mengkoordinasikan dan membimbing pelaksanaan kebijakan teknis dan program kerja bidang Sumber Daya Kesehatan dalam pelaksanaan kewenangan pemerintah daerah terkait :
 - a) Farmasi Makanan Minuman dan Perbekalan Kesehatan;
 - b) Sarana Prasarana dan Alat Kesehatan; dan
 - c) Sumber Daya Manusia Kesehatan dan Sistem Informasi;
6. melaksanakan pembinaan dan/atau fasilitasi pelaksanaan kebijakan dan program kerja Bidang Sumber Daya Kesehatan dalam pelaksanaan kewenangan pemerintahan sesuai dengan ketentuan yang berlaku guna menjamin kesesuaian pelaksanaan kebijakan dan program kerja;
7. melaksanakan supervisi dan/atau monitoring pelaksanaan kebijakan dan program kerja Bidang Sumber Daya Kesehatan dalam

pelaksanaan kewenangan pemerintahan sesuai dengan ketentuan yang berlaku guna menjamin kesesuaian pelaksanaan kebijakan dan program kerja;

8. memvalidasi administrasi pelaksanaan kebijakan dan program kerja Bidang Sumber Daya Kesehatan sesuai dengan ketentuan yang berlaku guna menjamin tertib administrasi;
9. mengevaluasi pelaksanaan kebijakan dan program kerja Bidang Sumber Daya Kesehatan serta pelaksanaan tugas bawahan dengan cara membandingkan antara rencana operasional dengan tugas-tugas yang telah dilaksanakan sebagai bahan laporan kegiatan dan perbaikan kinerja di masa yang akan datang;
10. menyusun laporan pelaksanaan kebijakan dan program kerja sesuai dengan tugas yang telah dilaksanakan secara berkala sebagai bentuk akuntabilitas kinerja; dan
11. melaksanakan tugas kedinasan lain yang diberikan oleh pimpinan sesuai dengan tugas dan fungsinya

Sub Koordinator farmasi Makanan Minuman dan Perbekalan Kesehatan

1. merencanakan kegiatan Sub Koordinator Farmasi Makanan Minuman dan Perbekalan Kesehatan berdasarkan rencana operasional Sumber Daya Kesehatan sebagai pedoman pelaksanaan;
2. membagi tugas kepada bawahan di lingkungan Sub Koordinator Farmasi Makanan Minuman dan Perbekalan Kesehatan sesuai dengan tugas dan tanggung jawab yang ditetapkan untuk memperlancar pelaksanaan tugas;
3. membimbing pelaksanaan tugas bawahan di lingkungan Sub Koordinator Farmasi Makanan Minuman dan Perbekalan Kesehatan sesuai dengan tugas dan tanggung jawab yang diberikan agar pekerjaan berjalan tertib dan lancar;
4. memeriksa hasil kerja bawahan di lingkungan Sub Koordinator Farmasi Makanan Minuman dan Perbekalan Kesehatan sesuai

dengan prosedur dan peraturan yang berlaku agar terhindar dari kesalahan;

5. menyusun rumusan kebijakan teknis dan mengendalikan pelaksanaan kegiatan Sub Koordinator Farmasi Makanan Minuman dan Perbekalan Kesehatan yang meliputi kegiatan terkait dengan :
 - a) Pengadaan Obat, Vaksin;
 - b) Pengadaan Bahan Habis Pakai;
 - c) Pengendalian dan Pengawasan serta Tindak Lanjut Pengawasan Perizinan Apotek, Toko Obat, Toko Alat Kesehatan dan Optikal, Usaha Mikro Obat Tradisional (UMOT);
 - d) Penyediaan dan Pengelolaan Data Perizinan dan Tindak Lanjut Pengawasan Izin Apotek, Toko Obat, Toko Alat Kesehatan dan Optikal, Usaha Mikro Obat Tradisional (UMOT);
 - e) Fasilitasi Pemenuhan Komitmen Izin Apotek, Toko Obat, Toko Alat Kesehatan dan Optikal, Usaha Mikro Obat Tradisional (UMOT);
 - f) Pengendalian dan Pengawasan serta Tindak Lanjut Pengawasan Sertifikat Produksi Alat Kesehatan Kelas 1 Tertentu dan PKRT Kelas I Tertentu Perusahaan Rumah Tangga;
 - g) Pengendalian dan Pengawasan serta Tindak Lanjut Pengawasan Perbekalan Kesehatan Rumah Tangga Kelas 1 Tertentu Perusahaan Rumah Tangga;
 - h) Pengendalian dan Pengawasan serta Tindak Lanjut Pengawasan Sertifikat Produksi Pangan Industri Rumah Tangga dan Nomor P-IRT sebagai Izin Produksi, untuk Produk Makanan Minuman Tertentu yang dapat diproduksi oleh Industri Rumah Tangga;
 - i) pemeriksaan post market pada produk makanan minuman industri rumah tangga yang beredar dan pengawasan serta tindak lanjut pengawasan; dan
 - j) penyediaan dan pengelolaan data tindak lanjut pengawasan perizinan industri rumah tangga;
6. melaksanakan pembinaan dan/atau fasilitasi pelaksanaan kegiatan Sub Koordinator Farmasi Makanan Minuman dan Perbekalan

- Kesehatan sesuai dengan ketentuan yang berlaku guna menjamin kesesuaian pelaksanaan kebijakan dan program kerja;
7. melaksanakan supervisi dan/atau monitoring pelaksanaan kegiatan Sub Koordinator Farmasi Makanan Minuman dan Perbekalan Kesehatan sesuai dengan ketentuan yang berlaku guna menjamin kesesuaian pelaksanaan kebijakan dan program kerja;
 8. memverifikasi pengadministrasian kegiatan Sub Koordinator Farmasi Makanan Minuman dan Perbekalan Kesehatan sesuai dengan ketentuan yang berlaku sehingga terwujud tertib administrasi;
 9. mengevaluasi pelaksanaan kegiatan Sub Koordinator Farmasi Makanan Minuman dan Perbekalan Kesehatan serta tugas di lingkungannya dengan cara membandingkan antara rencana operasional dengan tugas-tugas yang telah dilaksanakan sebagai bahan laporan kegiatan dan perbaikan kinerja di masa yang akan datang;
 10. melaporkan pelaksanaan kinerja Sub Koordinator Farmasi Makanan Minuman dan Perbekalan Kesehatan sesuai dengan tugas yang telah dilaksanakan secara berkali sebagai bentuk akuntabilitas kinerja dan rencana kegiatan yang akan datang; dan
 11. melaksanakan tugas kedinasan lain yang diberikan oleh pimpinan sesuai dengan tugasnya.

Sub Koordinator Sarana Prasarana dan Alat Kesehatan

1. merencanakan kegiatan Sub Koordinator Sarana Prasarana dan Alat Kesehatan berdasarkan rencana operasional Bidang Kesehatan Masyarakat sebagai pedoman pelaksanaan;
2. membagi tugas kepada bawahan di lingkungan Sub Koordinator Sarana Prasarana dan Alat Kesehatan sesuai dengan tugas dan tanggung jawab yang ditetapkan untuk memperlancar pelaksanaan tugas;
3. membimbing pelaksanaan tugas bawahan di lingkungan Sub Koordinator Sarana Prasarana dan Alat Kesehatan sesuai

dengan tugas dan tanggung jawab yang diberikan agar pekerjaan berjalan tertib dan lancar;

4. memeriksa hasil kerja bawahan di lingkungan Sub Koordinator Sarana Prasarana dan Alat Kesehatan sesuai dengan prosedur dan peraturan yang berlaku agar terhindar dari kesalahan;
5. menyusun rumusan kebijakan teknis dan mengendalikan pelaksanaan kegiatan Sub Koordinator Sarana Prasarana dan Alat Kesehatan yang meliputi kegiatan terkait dengan :
 - a) Pembangunan Rumah Sakit beserta Sarana dan Prasarana Pendukungnya;
 - b) Pembangunan Puskesmas;
 - c) Pembangunan Fasilitas Kesehatan Lainnya;
 - d) Pembangunan Rumah Dinas Tenaga Kesehatan;
 - e) Pengembangan Rumah Sakit;
 - f) Pengembangan Puskesmas;
 - g) Pengembangan fasilitas kesehatan lainnya;
 - h) Rehabilitasi dan Pemeliharaan Rumah Sakit;
 - i) Rehabilitasi dan Pemeliharaan Puskesmas;
 - j) Rehabilitasi dan Pemeliharaan Fasilitas Kesehatan Lainnya;
 - k) Rehabilitasi dan Pemeliharaan Rumah Dinas Tenaga Kesehatan;
 - l) Pengadaan Sarana Fasilitas Pelayanan Kesehatan;
 - m) Pengadaan Prasarana dan Pendukung Fasilitas Pelayanan Kesehatan;
 - n) Pengadaan Alat Kesehatan/Alat Penunjang Medik Fasilitas Pelayanan Kesehatan;
 - o) Pengadaan dan Pemeliharaan Alat Kalibrasi;
 - p) Pemeliharaan Sarana Fasilitas Pelayanan Kesehatan;
 - q) Pemeliharaan Prasarana dan Pendukung Fasilitas Pelayanan Kesehatan; dan
 - r) Pemeliharaan Rutin dan Berkala Alat Kesehatan/Alat Penunjang Medik Fasilitas Pelayanan Kesehatan;
6. melaksanakan pembinaan dan/atau fasilitasi pelaksanaan kegiatan Sub Koordinator Sarana Prasarana dan Alat Kesehatan sesuai

- dengan ketentuan yang berlaku guna menjamin kesesuaian pelaksanaan kebijakan dan program kerja;
7. melaksanakan supervisi dan/atau monitoring pelaksanaan kegiatan Sub Koordinator Sarana Prasarana dan Alat Kesehatan sesuai dengan ketentuan yang berlaku guna menjamin kesesuaian pelaksanaan kebijakan dan program kerja;
 8. memverifikasi pengadministrasian kegiatan Sub Koordinator Sarana Prasarana dan Alat Kesehatan sesuai dengan ketentuan yang berlaku sehingga terwujud tertib administrasi;
 9. mengevaluasi pelaksanaan kegiatan Sub Koordinator Sarana Prasarana dan Alat Kesehatan serta tugas di lingkungannya dengan cara membandingkan antara rencana operasional dengan tugas-tugas yang telah dilaksanakan sebagai bahan laporan kegiatan dan perbaikan kinerja di masa yang akan datang;
 10. melaporkan pelaksanaan kinerja Sub Koordinator Sarana Prasarana dan Alat Kesehatan sesuai dengan tugas yang telah dilaksanakan secara berkala sebagai bentuk akuntabilitas kinerja dan rencana kegiatan yang akan datang; dan
 11. melaksanakan tugas kedinasan lain yang diberikan oleh pimpinan sesuai dengan tugasnya.

Sub Koordinator Sumber Daya Manusia Kesehatan dan Sistem Informasi

1. merencanakan kegiatan Sub Koordinator Sumber Daya Manusia Kesehatan dan Sistem Informasi berdasarkan rencana operasional Bidang Sumber Daya Kesehatan sebagai pedoman pelaksanaan;
2. membagi tugas kepada bawahan di lingkungan Sub Koordinator Sumber Daya Manusia Kesehatan dan Sistem Informasi sesuai dengan tugas dan tanggung jawab yang ditetapkan untuk memperlancar pelaksanaan tugas;
3. membimbing pelaksanaan tugas bawahan di lingkungan Sub Koordinator Sumber Daya Manusia Kesehatan dan Sistem Informasi

- sesuai dengan tugas dan tanggung jawab yang diberikan agar pekerjaan berjalan tertib dan lancar;
4. memeriksa hasil kerja bawahan di lingkungan Sub Koordinator Sumber Daya Manusia Kesehatan dan Sistem Informasi sesuai dengan prosedur dan peraturan yang berlaku agar terhindar dari kesalahan;
 5. menyusun rumusan kebijakan teknis dan mengendalikan pelaksanaan kegiatan Sub Koordinator Sumber Daya Manusia Kesehatan dan Sistem Informasi yang meliputi kegiatan terkait dengan :
 - a) Pengelolaan Data dan Informasi Kesehatan;
 - b) Pengelolaan Sistem Informasi Kesehatan;
 - c) Pengadaan Alat/Perangkat Sistem Informasi Kesehatan dan Jaringan Internet;
 - d) Pengendalian Perizinan Praktik Tenaga Kesehatan;
 - e) Pembinaan dan Pengawasan Tenaga Kesehatan serta Tindak Lanjut Perizinan Praktik Tenaga Kesehatan;
 - f) Perencanaan dan Distribusi serta Pemerataan Sumber Daya Manusia Kesehatan;
 - g) Pemenuhan Kebutuhan Sumber Daya Manusia Kesehatan sesuai Standar;
 - h) Pembinaan dan Pengawasan Sumber Daya Manusia Kesehatan;
 - i) Pengembangan Mutu dan Peningkatan Kompetensi Teknis Sumber Daya Manusia Kesehatan Tingkat Daerah Kabupaten; dan
 - j) Pengelolaan Penelitian Kesehatan;
 6. melaksanakan pembinaan dan/atau fasilitasi pelaksanaan kegiatan Sub Koordinator Sumber Daya Manusia Kesehatan dan Sistem Informasi sesuai dengan ketentuan yang berlaku guna menjamin kesesuaian pelaksanaan kebijakan dan program kerja;
 7. melaksanakan supervisi dan/atau monitoring pelaksanaan kegiatan Sub Koordinator Sumber Daya Manusia Kesehatan dan Sistem

- Informasi sesuai dengan ketentuan yang berlaku guna menjamin kesesuaian pelaksanaan kebijakan dan program kerja;
8. memverifikasi pengadministrasian kegiatan Sub Koordinator Sumber Daya Manusia Kesehatan dan Sistem Informasi sesuai dengan ketentuan yang berlaku sehingga terwujud tertib administrasi;
 9. mengevaluasi pelaksanaan kegiatan Sub Koordinator Sumber Daya Manusia Kesehatan dan Sistem Informasi serta tugas di lingkungannya dengan cara membandingkan antara rencana operasional dengan tugastugas yang telah dilaksanakan sebagai bahan laporan kegiatan dan perbaikan kinerja di masa yang akan datang.
 10. Melaporkan pelaksanaan kinerja Sub Koordinator Sumber Daya Manusia Kesehatan dan Sistem Informasi sesuai dengan tugas yang telah dilaksanakan secara berkala sebagai bentuk akuntabilitas kinerja dan rencana kegiatan yang akan datang; dan
 11. Melaksanakan tugas kedinasan lain yang diberikan oleh pimpinan sesuai dengan tugasnya.

Jabatan Fungsional

Kelompok jabatan fungsional mempunyai tugas melakukan kegiatan sesuai dengan jabatan fungsional masing-masing. Kelompok jabatan fungsional terdiri dari sejumlah tenaga fungsional yang terbagi dalam kelompok sesuai dengan bidang keahliannya. Pelaksanaan tugas jabatan fungsional dikoordinasikan oleh ketua Kelompok Jabatan Fungsional sesuai dengan rumpun jabatan masing-masing.

2.2. Sumber Daya Dinas Kesehatan

2.2.1. Sumber Daya Manusia

Dinas Kesehatan Kabupaten Banyumas pada tahun 2023 memiliki sumber daya manusia yang tersebar di Dinas Kesehatan dan 45 UPT Dinas Kesehatan Kabupaten Banyumas. Pejabat struktural lingkungan Dinas Kesehatan Kabupaten Banyumas di tahun 2023 terdiri dari:

- Kepala Dinas : 1 orang
- Sekretaris : 1 orang
- Kepala Bidang : 4 orang
- Kepala Sub Bagian : 2 orang
- Kepala Puskesmas : 40 orang
- Kepala RS Khusus/Balai/UPKF/Labkesmas (termasuk Plt.): 5 orang
- Kasubag. TU Puskesmas (termasul Plt.) : 40 orang
- Kasubag. TU RS khusus/Balai/UPKF/Labkesmas : 5 orang

Berdasarkan struktur organisasi Dinas Kesehatan Kabupaten Banyumas yang terdiri dari jabatan struktural juga terdapat kelompok jabatan fungsional untuk tenaga kesehatan yang dapat dilihat dalam tabel 2.1.

Tabel 2.2.1
Daftar Tenaga Kesehatan di UPT Dinas Kesehatan
Kabupaten Banyumas Tahun 2023

No	Nama Fasilitas Kesehatan	Dokter Umum	Dokter Gigi	Dokter Spesialis	Perawat	Bidan	Tenaga Kesmas	Tenaga Kesling	Tenaga Gizi	ATLM	Teknisian Medis	Tenaga Teknis Kefarmasian	Apo teker
1	Puskesmas Lumbir	3	1	0	18	25	4	2	2	2	4	1	0
2	Puskesmas Wangon I	5	1	0	16	21	5	2	2	1	2	1	2
3	Puskesmas Wangon II	3	1	0	10	19	6	2	2	2	2	2	2
4	Puskesmas Jatilawang	3	1	0	15	25	2	3	2	0	1	1	1
5	Puskesmas Rawalo	2	1	0	13	22	3	2	2	1	4	1	1
6	Puskesmas Kebasen	4	1	0	15	25	2	1	2	3	4	1	1
7	Puskesmas Kemranjen I	4	1	0	17	19	6	2	2	1	2	1	1

8	Puskesmas Kemranjen II	3	1	0	12	17	4	2	3	2	4	1	2
9	Puskesmas Sumpiuh I	3	1	0	20	16	4	2	1	1	3	2	0
10	Puskesmas Sumpiuh II	2	1	0	7	13	2	2	2	1	3	1	1
11	Puskesmas Tambak I	4	2	0	14	15	2	2	2	1	1	1	0
12	Puskesmas Tambak II	4	1	0	16	13	5	1	3	1	3	1	0
13	Puskesmas Somagede	3	1	0	11	21	5	2	2	2	3	2	0
14	Puskesmas Kalibagor	3	1	0	7	20	5	3	2	3	1	1	0
15	Puskesmas Banyumas	5	2	0	11	24	6	3	1	2	4	2	2
16	Puskesmas Patikraja	5	1	0	6	21	3	3	2	2	2	1	2
17	Puskesmas Purwojati	3	1	0	10	17	2	1	1	1	2	1	0
18	Puskesmas Ajibarang I	3	1	0	8	17	6	2	2	1	3	2	0
19	Puskesmas Ajibarang II	6	1	0	9	13	3	2	1	2	2	1	1
20	Puskesmas Gumelar	3	1	0	16	17	3	4	2	3	2	1	1
21	Puskesmas Pekuncen I	3	1	0	13	20	6	1	1	1	2	2	1
22	Puskesmas Pekuncen II	2	1	0	8	15	6	3	2	2	4	2	1
23	Puskesmas Cilongok I	8	1	0	12	19	3	2	2	2	1	1	0
24	Puskesmas Cilongok II	3	2	0	6	21	4	2	2	1	2	1	2
25	Puskesmas Karanglewas	4	1	0	9	24	4	3	2	1	0	2	0
26	Puskesmas Purwokerto Barat	5	1	0	10	15	3	2	3	2	2	2	2
27	Puskesmas Purwokerto	3	2	0	7	8	3	1	1	1	4	1	1

	Timur I												
28	Puskesmas Purwokerto Timur II	6	2	0	6	9	2	1	1	1	2	1	1
29	Puskesmas Purwokerto Utara I	8	2	0	7	9	3	5	2	2	2	1	1
30	Puskesmas Purwokerto Utara II	2	2	0	8	10	4	1	3	2	2	1	1
31	Puskesmas Purwokerto Selatan	6	1	0	6	15	3	3	1	2	2	3	1
32	Puskesmas Sokaraja I	5	1	0	16	18	4	1	2	0	2	1	1
33	Puskesmas Sokaraja II	3	1	0	8	16	4	2	2	1	2	1	1
34	Puskesmas Kembaran I	4	1	0	11	19	2	4	1	1	1	1	1
35	Puskesmas Kembaran II	3	1	0	6	20	6	3	1	1	2	2	0
36	Puskesmas Sumbang I	1	1	0	8	21	2	0	2	0	3	0	1
37	Puskesmas Sumbang II	2	1	0	11	19	4	2	1	2	2	2	0
38	Puskesmas Baturraden I	3	1	0	9	13	3	1	2	1	0	1	1
39	Puskesmas Baturraden II	3	1	0	10	13	3	4	2	2	2	1	3
40	Puskesmas Kedungbanteng	4	2	0	22	23	4	2	6	1	2	1	1
41	Rumah Sakit Khusus Mata (RSKM) Purwokerto	2	0	3	15	0	4	2	2	4	0	0	4
42	UPKF	0	0	0	0	0	0	0	0	0	0	0	3
43	Laboratorium Kesehatan	1	0	0	1	0	2	4	0	8	0	0	0
44	Balai Kesehatan Paru Masyarakat	2	0	2	12	0	0	1	1	3	3	0	1

45	Balai Kesehatan Masyarakat Ibu & Anak	4	0	0	7	11	1	1	1	1	0	1	2
	Jumlah	158	48	5	479	707	158	94	79	74	91	53	44

Sumber: Data Jabatan Fungsional Tenaga Kesehatan SISDMK Tahun 2022

2.2.2 Sarana dan Prasarana

Tabel 2.2.2

Daftar Fasilitas Kesehatan Dinas Kesehatan Kabupaten Banyumas Tahun 2023
(Data Bulan Februari 2023)

No.	Nama Faskes	Jumlah	Keterangan
1.	Puskesmas Rawat Inap	16	
2.	Puskesmas Rawat Jalan	24	
3.	Puskesmas Pembantu	39	
4.	Rumah Dinas Tenaga Kesehatan	0	
5.	Mobil Puskesmas Keliling/ambulans	104	
6.	Laboratorium Kesehatan Masyarakat	1	
7.	Balai Kesehatan Paru Masyarakat	1	
8.	Balai Kesehatan Masyarakat Ibu & Anak	1	
9.	Rumah Sakit Khusus Mata Purwokerto	1	
10.	Unit Perbekalan Kesehatan dan Kefarmasian	1	

2.2.3 Anggaran

Tabel. 2.2.3

Target dan Realisasi Anggaran Dinas Kesehatan Kabupaten Banyumas Tahun 2020 sampai dengan 2022

No.	Tahun	Target	Realisasi	Keterangan
1.	2020	342.360.173.526	310.205.720.460	90,61%
2.	2021	366.824.137.320	318.024.202.636	86,70%
3.	2022	471.112.472.592	423.356.401.967	89,86%

2.3 Kinerja Pelayanan

2.3.1 Indeks Keluarga Sehat

Dalam rangka mencapai tujuan jangka menengah Dinas Kesehatan yaitu Meningkatkan derajat kesehatan masyarakat dengan indikator meningkatnya Angka Harapan Hidup, dan Meningkatkan tata kelola organisasi Dinas Kesehatan dengan indikator nilai kepuasan masyarakat, salah satu indikator sasaran untuk mewujudkan tujuan tersebut adalah Indeks Keluarga Sehat. Dimana Indeks Keluarga Sehat merupakan tolak ukur pemberdayaan keluarga untuk selanjutnya menghasilkan keluarga-keluarga sehat.

Masih rendahnya Indeks Keluarga Sehat di Kabupaten Banyumas menjadi masalah pokok di Dinas Kesehatan, salah satu yang menjadi penyebab masalahnya adalah PHBS belum menjadi budaya dalam keluarga. IKS Kabupaten Banyumas di tahun 2021-2023 masih masuk kategori keluarga tidak sehat karena masih < 0.50 . Sementara IKS kategori keluarga sehat adalah >0.80 .

Tabel. 2.3.1
Target dan Realisasi IKS Dinas Kesehatan Kabupaten Banyumas
Tahun 2021 sampai dengan 2023

No.	Tahun	Target	Realisasi	Keterangan
1.	2021	0,17	0,14	
2.	2022	0,20	0,15	
3.	2023	0,22	0,18	Data realisasi sd April 2023

Adapun 12 indikator keluarga sehat menurut Kemenkes RI adalah:

1. Keluarga mengikuti program Keluarga Berencana (KB)
2. Ibu melakukan persalinan di Fasilitas Kesehatan
3. Bayi mendapat Imunisasi Dasar Lengkap
4. Bayi mendapat Air Susu Ibu (ASI) Eksklusif
5. Balita mendapatkan pemantauan pertumbuhan
6. Penderita tuberculosis paru mendapatkan pengobatan sesuai standar
7. Penderita hipertensi melakukan pengobatan secara teratur

8. Penderita gangguan jiwa mendapatkan pengobatan dan tidak ditelantarkan
9. Anggota keluarga tidak ada yang merokok
10. Keluarga sudah menjadi anggota Jaminan Kesehatan Nasional (JKN)
11. Keluarga mempunyai akses sarana air bersih
12. Keluarga mempunyai akses atau menggunakan jamban sehat

2.3.2 Persentase Desa Siaga

Salah satu upaya Dinas kesehatan dalam merubah pola pikir *stakeholder* dan masyarakat dalam pembangunan kesehatan dengan peningkatan upaya promotif- preventif, pemberdayaan masyarakat melalui pendekatan keluarga, peningkatan keterlibatan lintas sektor dalam Gerakan Masyarakat Hidup Sehat (GERMAS).

Pemberdayaan masyarakat desa/kelurahan merupakan kelanjutan dari pemberdayaan keluarga melalui pengembangan Perilaku Hidup Bersih dan Sehat (PHBS) tatanan rumah tangga. Dengan mengembangkan dan membina desa dan kelurahan, Puskesmas melaksanakan pemberdayaan keluarga dan pemberdayaan masyarakat.

Tujuan dari pengembangan Desa dan Kelurahan Siaga Aktif tidak lain adalah terciptanya Desa Sehat dan Kelurahan Sehat. Dengan mengembangkan dan membina desa dan kelurahan, Puskesmas melaksanakan pemberdayaan keluarga dan pemberdayaan masyarakat yang selanjutnya akan menghasilkan peran serta masyarakat berupa Upaya Kesehatan Berbasis Masyarakat (UKBM) seperti Posyandu dan Posbindu. Berikut capaian kinerja pengembangan desa siaga kabupaten Kabupaten Banyumas dari tahun 2018- 2022

Tabel 2.3.2
Capaian Kinerja Angka Pengembangan Desa Siaga
Kabupaten Banyumas Tahun 2018-2022

Tahun	Desa Siaga Aktif Mandiri	Jumlah Desa	Capaian Kinerja (%)
2018	25	331	7,55

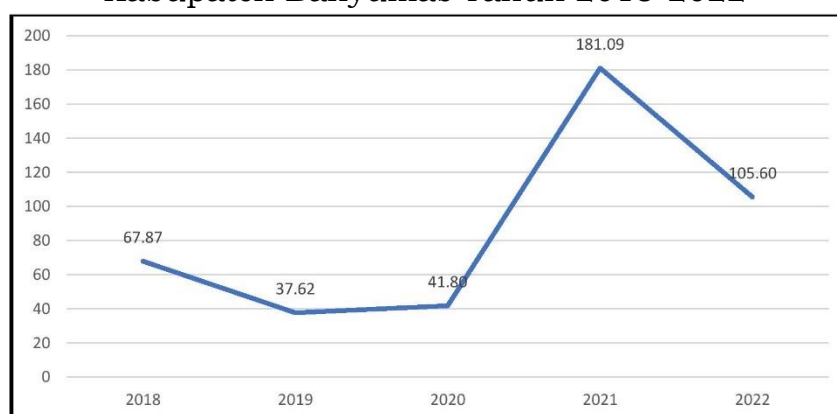
2019	45	331	13,60
2020	56	331	16,92
2021	64	331	19,34
2022	72	331	21,75

2.3.3 Angka Kematian Ibu (AKI) per 100.000 kelahiran hidup

Angka Kematian Ibu (AKI) selama lima tahun terakhir bersifat fluktuatif. Di tahun 2018 mencapai 67,87 per 100.000 kelahiran hidup, kemudian di tahun 2019 terjadi penurunan Angka Kematian Ibu (AKI) sebesar 55,42% dari tahun sebelumnya yaitu mencapai 37,62 per 100.000 kelahiran hidup. Namun di tahun 2020 naik menjadi 41,80 per 100.000 kelahiran hidup. Dan pada tahun 2021 terjadi peningkatan yang besar yaitu 181,09 per 100.000 kelahiran hidup. Lalu mengalami penurunan kembali di tahun 2022 sebesar 58,31% yaitu mencapai 105,60 per 100.000 kelahiran hidup

Grafik 2.3.3

Trend Angka Kematian Ibu (AKI)
Kabupaten Banyumas Tahun 2018-2022



Sumber: Data Program Kesehatan Ibu dan Anak Tahun 2022

Tabel 2.3.3

Target, Realisasi dan Capaian Kinerja Angka Kematian Ibu (AKI)
Kabupaten Banyumas Tahun 2018-2022

Tahun	Target (per 100.000 KH)	Realisasi (per 100.000 KH)	Capaian Kinerja (%)
2018	65	67,87	95,58
2019	67,80	37,62	144,51
2020	67,50	41,8	138,07
2021	67,25	181,09	- 69,28
2022	67	105,6	-42,38

Sumber: Data Terolah Program Kesehatan Ibu dan Anak Tahun 2022

Permasalahan yang dihadapi di tahun 2022 terkait Angka Kematian Ibu (AKI) di Kabupaten Banyumas sebagai berikut:

- Jejaring rujukan belum optimal
- Deteksi dini bumil resti di masyarakat belum optimal
- Kurang optimalnya pemanfaatan buku Kesehatan Ibu dan Anak (KIA);
- Sistem P4K belum dijalankan dengan optimal;

Upaya pemecahan masalah yang telah dilakukan diantaranya:

1. Program Denmas Slamet (Jider Jiteng, Baca Buku KIA Sedina Selembar Biyunge Slamet Anake Waras, Kelas Mamake Bapake)
2. Penyusunan Eradikasi Pre Eklampsia
3. Perjanjian Kerjasama Rujukan Kegawatdaruratan Maternal Neonatal Tahun 2022
4. Implementasi AMPSR (Audit Maternal Peringatan Surveilans Respons)

Seluruh upaya pemecahan permasalahan tersebut tidak lepas atas dukungan dari Pemerintah Daerah Kabupaten Banyumas yaitu dengan adanya Instruksi Bupati Banyumas Nomor 440/3072 Tahun 2017 tentang Upaya Percepatan Penurunan Kematian Ibu dan Bayi Kabupaten Banyumas serta Keputusan Bupati Banyumas Nomor 73 Tahun 2017 tentang Pembentukan Pokja Penyelamatan Ibu dan Bayi.

2.3.4 Persentase Balita Gizi Buruk

Dalam rangka pembangunan sumber daya manusia, selain intervensi gizi terhadap bayi, Pemerintah Daerah juga memberikan perhatian terhadap asupan gizi balita. Persentase gizi buruk di Kabupaten Banyumas dari tahun 2020-2022 relatif kecil, dan telah mencapai target tujuan pembangunan berkelanjutan tahun 2030 (17%). Persentase gizi buruk di Kabupaten Banyumas dari tahun 2020-2022 dapat dilihat pada gambar berikut ini:

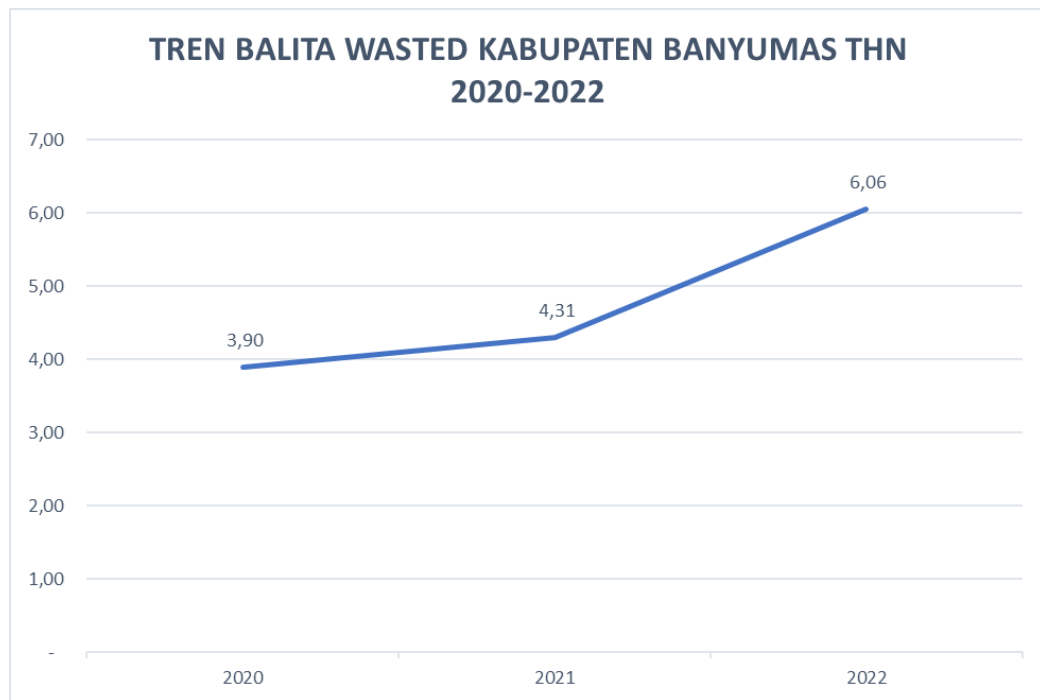


Gambar 2.3.4

Persentase Balita Gizi Buruk di Kabupaten Banyumas Tahun 2020-2022
Sumber: Dinas Kesehatan Kabupaten Banyumas, 2022

2.3.5 Prevalensi Balita Gizi Kurang

Gizi Kurang adalah gangguan kesehatan akibat kekurangan atau ketidakseimbangan zat gizi yang diperlukan untuk pertumbuhan, aktifitas berpikir dan semua hal yang berhubungan dengan kehidupan. Prevalensi balita gizi kurang Kabupaten Banyumas tahun 2020-2022 dapat dilihat sebagaimana gambar berikut ini:



Gambar 2.3.5

Prevalensi Balita Gizi Kurang (%) Kabupaten Banyumas Tahun 2020-2022
 Sumber: Dinas Kesehatan Kabupaten Banyumas, 2022

Prevalensi balita gizi kurang di Kabupaten Banyumas dari tahun 2020-2022 fluktuatif dengan kecenderungan meningkat. Hal ini perlu menjadi perhatian karena kualitas hidup usia balita akan menentukan kualitas sumber daya manusia yang akan datang. Ketidakseimbangan zat gizi dapat mengganggu pertumbuhan dan kemampuan berpikir balita yang akan menjadi sumber daya manusia penerus bangsa. Peluang bonus demografi tidak optimal jika banyaknya usia produktif tidak disertai dengan kualitas sumber daya manusia.

2.3.6 Prevalensi Balita Stunting

Gizi buruk merupakan salah satu penyebab terjadinya stunting. Kasus stunting di Kabupaten Banyumas pada tahun 2022 masih cukup tinggi sehingga Kabupaten Banyumas menjadi salah satu wilayah prioritas penanganan stunting di tingkat nasional dan provinsi. Pada tahun 2019-2021 kasus stunting mengalami penurunan dari 15,96 menjadi 11,83 %. upaya penurunan ini yang telah dilakukan oleh Pemerintah Kabupaten

Banyumas adalah implementasi gerakan hidup sehat, Intervensi Gizi Spesifik, Intervensi Gizi Sensitif dan Workshop Stunting Dan Strategi Komuniikasi Perubahan Perilaku Pencegahan Stunting bagi masyarakat. Prosentase Kasus Stunting Tahun 2019-2022 dapat dilihat pada tabel berikut ini:

Tabel 2.3.6

Persentase Kasus Stunting di Kabupaten Banyumas Tahun 2019-2022 berdasarkan Operasi Timbang

No	Tahun	% Stunting
		Balita 0-59 bulan
1	2019	15,96
2	2020	14,21
3	2021	11,83
4	2022	11,86

Sumber: Dinas Kesehatan, 2022

Tabel 2.3.7

Persentase Kasus Stunting di Kabupaten Banyumas Tahun 2019-2022 berdasarkan data SSGI

No	Tahun	% Stunting
		Balita 0-59 bulan
1	2019	26,4
2	2021	21,5
3	2022	16,6

Sumber: Dinas Kesehatan, 2022

Selain pemberian asupan gizi yang seimbang pada usia balita, perlu diperhatikan pula pemenuhan gizi pada bayi usia 0-6 bulan dengan pemberian ASI eksklusif. Perkembangan pemberian ASI Eksklusif pada bayi usia 0-6 bulan ini meningkat dari tahun 2020-2021, namun turun pada tahun 2022. Peningkatan pemahaman tentang inisiasi menyusui dini dan pentingnya ASI eksklusif pada ibu melahirkan perlu terus dilakukan. Tabel 2.31 menunjukkan kondisi pemenuhan ASI Eksklusif pada bayi usia 0-6 bulan.

Tabel 2.3.8

Cakupan Bayi Usia 0-6 Bulan Yang Mendapatkan ASI Eksklusif (%)Tahun 2020-2022

No.	Tahun	Cakupan (%) ASI
1.	2020	61,90
2.	2021	65,20
3.	2022	57,85

Sumber Dinas Kesehatan Kabupaten Banyumas, 2022

Pemberian ASI Eksklusif dan asupan gizi seimbang pada balita merupakan salah satu upaya untuk membentuk SDM berkualitas. Hal tersebut sekaligus menjawab tantangan bonus demografi dalam mempersiapkan SDM sejak usia dini agar nantinya menghasilkan SDM berkualitas dan memiliki daya saing.

2.3.7 Pola Penyakit

Penyakit menular dan tidak menular dipengaruhi oleh faktor perilaku dan lingkungan yang kurang sehat antara lain pola makan yang belum memenuhi gizi seimbang, kurangnya aktivitas fisik, dan menurunnya kualitas kesehatan lingkungan. kondisi penyakit baik menular maupun tidak menular. Tabel di bawah ini menggambarkan kondisi penyakit menular dalam kurun waktu 2020-2022.

Tabel 2.3.9

Kondisi Penyakit Menular Kabupaten Banyumas Tahun 2017–2019

Tahun	IR DBD per 100.000 penduduk	CFR DBD (%)	CDR TB (%)	CR TB (%)	HIV/AIDS	
					Kasus HIV	Kasus AIDS
2020	18,89	3,17	77,39	71,42	267	159
2021	12,13	7,60	86	78	166	127
2022	15,34	4,23	96,7	83,95	245	183

Sumber Dinas Kesehatan Kabupaten Banyumas, 2022

Penyakit menular yang menjadi sasaran prioritas program di Kabupaten Banyumas adalah: TB, HIV/AIDS, Demam Berdarah Dengue (DBD). Angka kesakitan DBD cenderung terus mengalami fluktuatif. Untuk itu upaya pencegahan penyakit menular harus tetap ditingkatkan. Kasus HIV/AIDS pada tahun 2020-2022 juga mengalami fluktuatif, dengan demikian HIV/AIDS masih menjadi masalah yang perlu ditangani secara

serius, dikarenakan masih rendahnya pemahaman remaja terhadap akibat penyalahgunaan narkoba, dan kecenderungan meningkatnya perilaku yang menyimpang.

Di samping penyebab penyakit menular yang mengakibatkan kematian tidak disampingkan penyebab dari kematian adalah penyakit tidak menular (PTM). Kondisi penyakit tidak menular di Kabupaten Banyumas ditunjukkan pada tabel berikut:

Tabel 2.3.10

Kondisi Penyakit Tidak Menular Kabupaten Banyumas Tahun 2020-2022

NO.	Tahun	Jenis PTM (Prevalensi)	
		Diabetes Milletus	Hipertensi
1.	2020	1,37	11,8
2.	2021	2,21	9,65
3.	2022	1,67	12,32

Sumber: Dinas Kesehatan Kabupaten Banyumas, 2022

Beberapa faktor yang meningkatkan risiko penyakit tidak menular antara lain kemajuan teknologi, mobilisasi penduduk, perilaku dan gaya hidup yang tidak sehat seperti kebiasaan merokok, diet tidak seimbang, kurang aktifitas fisik, dan konsumsi alkohol. Peningkatan PTM tidak saja menimbulkan dampak ekonomi tapi juga mengakibatkan penurunan produktifitas karena kasus PTM banyak ditemukan pada usia produktif seperti hipertensi, diabetes mellitus, dan kanker.

Perilaku hidup sehat menjadi hal yang penting untuk ditanamkan pada masyarakat sejak mulai usia dini yang dilakukan melalui program Sanitasi Total Berbasis Masyarakat (STBM), *Open Defecation Free* (ODF) atau bebas buang air besar sembarangan. Program ODF yg merupakan pilar 1 dari STBM sudah tercapai "Kabupaten ODF" di tahun 2021, dan karena ODF diukur adalah perilaku, maka program lanjutan dari ODF adalah peningkatan kualitas jamban sehat. Contoh yang semula jamban sharing menjadi kepemilikan sendiri, jamban cubluk menjadi septik tank. Sedangkan program STBM yang terdiri dari 5 pilar, dimana sudah tercapai

di pilar 1 (ODF), maka STBM melanjutkan capaian untuk pilar kedua sampai kelima, 5 pilar STBM meliputi:

- Pilar 1. Stop Buang Air Besar Sembarangan atau *Open Defecation Free*
- Pilar 2. Cuci tangan pakai sabun
- Pilar 3. Penyehatan Air Minum dan Makanan Rumah Tangga
- Pilar 4. Pengamanan sampah rumah tangga
- Pilar 5. Pengamanan limbah cair rumah tangga

2.4 Tantangan

Tantangan dalam penurunan AKI dan AKB adalah jumlah tenaga yang menangani Kesehatan ibu dan anak relatif cukup namun kompetensi belum memadai, mempersiapkan calon ibu agar benar-benar siap untuk hamil dan melahirkan dan menjaga agar terjamin lingkungan yang mampu melindungi bayi dari infeksi. Tantangan lain adalah pertumbuhan penduduk yang meningkat dari tahun ketahun akan menjadi beban pelayanan, meningkatkan kebutuhan pelayanan sekunder dan tersier, penyediaan fasilitas pelayanan Kesehatan serta beban biaya Kesehatan.

2.5 Peluang Pengembangan Pelayanan

2.5.1 Kemitraan dengan lintas sektor dan swasta

Kerjasama lintas sektor dan swasta merupakan peluang untuk mempercepat pelaksanaan pembangunan Kesehatan. Perlu dilakukan upaya meningkatkan daya saing dari faskes dalam negeri dan membenahan fasilitas pelayanan Kesehatan baik dari segi sumber_daya manusia, peralatan, sarana dan prasarana serta manajemennya.

2.5.2 Penguatan regulasi

Regulasi globalisasi tentang perdagangan, kebebasan informasi dan tenaga kerja memungkinkan adanya pengaruh yang signifikan terhadap pembangunan Kesehatan. Adanya *Sustainable Development Goals* (SDGs) merupakan peluang untuk meningkatkan mutu pelayanan Kesehatan.

Tabel 2.1
Pencapaian Kinerja Pelayanan Dinas Kesehatan Kabupaten Banyumas Berdasarkan Renstra Perubahan

Tujuan	Sasaran	Program dan Kegiatan	Indikator Kinerja Tujuan, Sasaran, Program (Outcome), Kegiatan, dan subkegiatan	Satuan	Target Kinerja Program dan Pendanaan				Capaian
					2021	2022	2023	Target Akhir Renstra	Capaian 2022
					Target	Target	Target	Target	Capaian
1.02.0.00.0.00.01.00 DINAS KESEHATAN									
1.02.0.00.0.00.01.01 DINAS KESEHATAN									
Meningkatkan Derajat Kesehatan Masyarakat			Usia Harapan Hidup (UHH)	Tahun	73.73	73.83	73.93	73.93	73,88
	Meningkatnya kualitas kesehatan masyarakat		Angka Kematian Ibu (AKI)	/100.000 Kelahiran Hidup	67,25	67	66,5	66,5	105,6
		PROGRAM PEMENUHAN UPAYA KESEHATAN PERORANGAN DAN UPAYA KESEHATAN MASYARAKAT							
			Prosentase Jenis UKM UKP sesuai standar yang terpenuhi	%	100	100	100	100	100

		PROGRAM PENINGKATAN KAPASITAS SUMBER DAYA MANUSIA KESEHATAN							
			Prosentase Unsur Sumber Daya Manusia Kesehatan sesuai standar	%	100	100	100	100	100
		PROGRAM SEDIAAN FARMASI, ALAT KESEHATAN DAN MAKANAN MINUMAN							
			Prosentase Sarana Produksi, Distribusi dan Sediaan, Farmasi, Alat Kesehatan , Makanan, Minuman yang sesuai standard	%	50	100	100	100	100
		PROGRAM PEMBERDAYAAN MASYARAKAT BIDANG KESEHATAN							
			Prosentase Pemberdayaan Masyarakat Bidang Kesehatan	%	67	100	100	100	100
		X.XX.01 PROGRAM PENUNJANG URUSAN PEMERINTAHAN DAERAH KABUPATEN/KOTA							
			Indeks Kepuasan Pelayanan BLUD	%	100	100	100	100	100

			Persentase Kesesuaian Dokumen Perencanaan, Penganggaran dan Evaluasi Kinerja Perangkat Daerah	%	100	100	100	100	100
			Persentase Kelancaran Administrasi Keuangan Perangkat Daerah	%	100	100	100	100	100
			Persentase Barang Milik Perangkat Daerah yang memadai	%	100	100	100	100	100
			Cakupan Pelayanan Administrasi Umum Perangkat Daerah	%	100	100	100	100	100

BAB III

PERMASALAHAN DAN ISU-ISU STRATEGIS

Permasalahan merupakan pernyataan tentang kondisi yang belum sesuai dengan apa yang diharapkan. Permasalahan merupakan kesenjangan antara capaian kinerja dengan target kinerja. Sedangkan isu strategis adalah kondisi yang harus diperhatikan dan dikedepankan karena mempunyai dampak besar bagi entitas.

3.1. Identifikasi Permasalahan Berdasarkan Tugas dan Fungsi Pelayanan Dinas Kesehatan Kabupaten Banyumas

Dinas Kesehatan Kabupaten Banyumas telah melakukan evaluasi terhadap Renstra Dinas Kesehatan Kabupaten Banyumas Tahun 2018-2023. Berdasarkan evaluasi, ekspektasi berkaitan dengan tugas dan fungsi pelayanan Dinas Kesehatan mengidentifikasi beberapa permasalahan sebagai berikut:

1. Masih kurangnya kepedulian masyarakat terhadap kesehatan keluarga;
2. Masih adanya kasus kematian ibu, bayi dan balita;
3. Masih adanya kasus penyakit menular dan tidak menular;
4. Masih tingginya prevalensi stunting, *wasting* dan gizi buruk;
5. Masih rendahnya cakupan bayi usia 0-6 bulan yang mendapatkan ASI Eksklusif;
6. Masih rendahnya cakupan penduduk yang memiliki jaminan kesehatan;
7. Rasio tenaga kesehatan belum memadai;
8. Belum terpenuhinya sarana, prasarana dan sumber daya kesehatan.

3.2. Telaahan Renstra Kementerian Kesehatan dan Dinas Kesehatan Provinsi Jawa Tengah

3.2.1 Telaahan Renstra Kementerian Kesehatan

Sebagaimana diamanatkan dalam RPJMN 2020-2024, visi pembangunan nasional adalah “Terwujudnya Indonesia Maju yang Berdaulat, Mandiri, dan Berkepribadian Berlandaskan Gotong Royong.”

Dalam rangka mewujudkan visi ini dan menyikapi kondisi Pandemi Covid-19 yang sangat mengkhawatirkan maka Kementerian Kesehatan melakukan Perubahan Renstra Kementerian Kesehatan dengan Peraturan Menteri Kesehatan Nomor 13 Tahun 2022 tentang Perubahan Atas Peraturan Menteri Kesehatan Nomor 21 Tahun 2020 tentang Rencana Strategis Kementerian Kesehatan Tahun 2020 - 2024, menjadi konsekuensi logis ketika sektor kesehatan akan bertransformasi. Perubahan tersebut mencakup 6 (enam) hal prinsip atau disebut sebagai pilar transformasi kesehatan yang juga merupakan bentuk penerjemahan reformasi sistem kesehatan nasional, yaitu:

1. Transformasi Layanan Primer, mencakup upaya promotif dan preventif yang komprehensif, perluasan jenis antigen, imunisasi, penguatan kapasitas dan perluasan skrining di layanan primer dan peningkatan akses, SDM, obat dan kualitas layanan serta penguatan layanan laboratorium untuk deteksi penyakit atau faktor risiko yang berdampak pada masyarakat;
2. Transformasi Layanan Rujukan, yaitu dengan perbaikan mekanisme rujukan dan peningkatan akses dan mutu layanan rumah sakit, dan layanan laboratorium kesehatan masyarakat;
3. Transformasi Sistem Ketahanan Kesehatan dalam menghadapi Kejadian Luar Biasa (KLB)/wabah penyakit/kedaruratan kesehatan masyarakat, melalui kemandirian kefarmasian dan alat kesehatan, penguatan surveilans yang adekuat berbasis komunitas dan laboratorium, serta penguatan sistem penanganan bencana dan kedaruratan kesehatan;
4. Transformasi Pembiayaan Kesehatan, untuk menjamin pembiayaan yang selalu tersedia dan transparan, efektif dan efisien, serta berkeadilan;
5. Transformasi SDM Kesehatan, dalam rangka menjamin ketersediaan dan pemerataan jumlah, jenis, dan kapasitas SDM kesehatan; dan
6. Transformasi Teknologi Kesehatan, yang mencakup: (1) integrasi dan pengembangan sistem data kesehatan, (2) integrasi dan pengembangan sistem aplikasi kesehatan, dan (3) pengembangan

ekosistem (teknologi kesehatan (regulasi/kebijakan yang mendukung, memberikan kemudahan/fasilitas, pendampingan, pembinaan serta pengawasan yang memudahkan atau mendukung bagi proses pengembangan dan pemanfaatan teknologi kesehatan yang berkelanjutan) yang disertai peningkatan tatakelola dan kebijakan kesehatan.

3.2.2 Telaah Renstra Dinas Kesehatan Provinsi Jawa Tengah

Berdasarkan Rancangan Renstra Dinas Kesehatan Provinsi Jawa Tengah Tahun 2018-2023, Tujuan, Sasaran dan Strategi Jangka Menengah yang akan dicapai oleh Dinas Kesehatan Provinsi Jawa Tengah selama periode Tahun 2018-2023 adalah sebagaimana tercantum dalam tabel berikut ini :

No	Tujuan	Sasaran	Strategi
1.	Meningkatkan derajat Kesehatan Masyarakat	Menurunnya Angka Kesakitan dan Angka Kematian	<ul style="list-style-type: none"> ● Meningkatkan Akses dan Mutu Pelayanan Kesehatan ● Meningkatkan Upaya Paradigma Sehat ● Pencegahan dan Pengendalian Penyakit ● Pemenuhan sediaan Farmasi dan perbekalan kesehatan ● Peningkatan Kualitas SDM Kesehatan

3.3. Telaahan Rencana Tata Ruang Wilayah dan Kajian Lingkungan Hidup Strategis

3.3.1 Telaahan Rencana Tata Ruang Wilayah

Dinas Kesehatan Kabupaten Banyumas menyelenggarakan perumusan koordinasi penyusunan dokumen Rencana Pembangunan Jangka Panjang (RPJP), Rencana Pembangunan Jangka Menengah (RPJM), Rencana Tata Ruang Wilayah (RTRW), dan rencana pembangunan tahunan daerah. RTRW merupakan matra spasial dari RPJP, dan disusun dengan memperhatikan aspek daya dukung dan daya tampung lingkungan, yang mencakup perencanaan ruang darat, laut, udara, dan dalam bumi. Peraturan Daerah Kabupaten Banyumas Nomor 10 Tahun 2011 tentang Rencana Tata Ruang Wilayah Kabupaten Banyumas Tahun 2011-2031 memuat pengaturan perencanaan tata ruang, pemanfaatan ruang, dan pengendalian pemanfaatan ruang, yang menghasilkan rencana struktur ruang, rencana pola ruang, dan rencana kawasan strategis kabupaten dalam jangka waktu 20 tahun. Perwujudan indikasi program pemanfaatan ruang terdiri dari program utama, pelaksana, lokasi, sumber pembiayaan dan waktu pelaksanaan 5 (lima) tahunan. RTRW menjadi acuan dalam penyusunan RPJMD, khususnya terkait kebijakan pengembangan wilayah, rencana struktur ruang dan pola ruang, serta indikasi program pemanfaatan ruang (dalam 5 tahunan).

Keselarasan tugas dan fungsi Dinas Kesehatan dalam menyelenggarakan kebijakan teknis penataan ruang akan dilakukan melalui perumusan perencanaan dan pelaksanaan koordinasi kewilayahan dan sektoral yang memperhatikan kebijakan dan rencana tata ruang dalam rangka mencapai tujuan RTRW Kabupaten Banyumas yaitu mewujudkan Kabupaten Banyumas sebagai pusat pertumbuhan ekonomi regional yang berbasis pertanian, pariwisata, serta perdagangan dan jasa didukung pemanfaatan sumber daya alam yang berkelanjutan. Penyelenggaraan koordinasi mencakup proses pengaturan, pembinaan, pelaksanaan, dan pengawasan penataan ruang dengan seluruh pemangku kepentingan terkait penataan ruang. Tugas

Dinas Kesehatan dalam menjaga keselarasan perencanaan menjadi kunci utama sinergitas perencanaan penataan ruang yang mengakomodir kepentingan pusat, provinsi dan kabupaten/kota.

3.3.2 Telaahan Kajian Lingkungan Hidup Strategis (KLHS)

Berdasarkan hasil Kajian Lingkungan Hidup Strategis, beberapa program yang dilaksanakan Dinas Kesehatan terindikasi dapat menimbulkan dampak terhadap lingkungan yang dapat dikelola. Dari hasil penapisan yang dilakukan yang memiliki keterkaitan dengan isu strategis dan program prioritas yang memiliki pengaruh terhadap isu-isu strategis, pada urusan penunjang kesehatan dinilai terindikasi dapat menimbulkan pengaruh/dampak terhadap isu strategis sehingga perlu untuk merumuskan mitigasi atau alternatif program berdasarkan prinsip-prinsip pembangunan berkelanjutan.

3.4. Penentuan Isu-Isu Strategis

Suatu kondisi atau kejadian yang menjadi isu strategis adalah keadaan yang apabila tidak diantisipasi akan menimbulkan kerugian yang lebih besar atau apabila tidak dimanfaatkan akan menghilangkan peluang untuk meningkatkan layanan kepada masyarakat dalam jangka panjang. Isu-isu strategis berdasarkan tugas dan fungsi Dinas Kesehatan merupakan kondisi atau hal yang harus diperhatikan dalam perencanaan pembangunan karena dampaknya yang signifikan di masa depan.

Berdasarkan hasil evaluasi terhadap Renstra Dinas Kesehatan Kabupaten Banyumas Tahun 2018-2023 yang meliputi potensi dan permasalahan pada periode sebelumnya serta peluang dan tantangan yang dihadapi serta ekspektasi pada masa datang, identifikasi isu-isu strategis terkait dengan tugas dan fungsi Dinas Kesehatan adalah ***“Peningkatan Kualitas Kesehatan Masyarakat dan Peningkatan Perilaku Hidup Bersih dan Sehat”***.

BAB IV

TUJUAN DAN SASARAN

Berdasarkan permasalahan dan isu strategis yang telah dituangkan sebelumnya pada Bab 3 serta tugas dan fungsi Dinas Kesehatan, maka dirumuskan tujuan dan sasaran jangka menengah Tahun 2024–2026 yang menjadi tugas Dinas Kesehatan Kabupaten Banyumas dalam menyelenggarakan kebijakan teknis bidang kesehatan.

4.1. Tujuan dan Sasaran Jangka Menengah Dinas Kesehatan

Perumusan tujuan dan sasaran pada Renstra Dinas Kesehatan Tahun 2024-2026 mendasarkan pada analisis terhadap isu strategis serta menyelaraskan dengan Rencana Pembangunan Daerah (RPD) Kabupaten Banyumas Tahun 2024-2026.

4.1.1. Tujuan

Tujuan merupakan kondisi yang ingin dicapai. Tujuan yang ingin dicapai Kabupaten Banyumas selama periode Renstra tahun 2024-2026 adalah sebagai berikut:

“Meningkatkan Derajat Kesehatan Masyarakat”.

4.1.2. Sasaran

Sasaran merupakan kondisi yang menggambarkan tercapainya tujuan berupa hasil pembangunan yang diperoleh dari pencapaian hasil (*outcome*) program. Sasaran yang ingin dicapai Dinas Kesehatan Kabupaten Banyumas adalah sebagai berikut:

“Meningkatnya Kualitas Kesehatan Masyarakat dan Meningkatnya Perilaku Hidup Bersih dan Sehat”.

Pernyataan tujuan dan sasaran jangka menengah Dinas Kesehatan Kabupaten Banyumas beserta indikator kinerjanya disajikan dalam Tabel 4.1 sebagaimana berikut ini.

Tabel 4.1
Tujuan dan Sasaran Jangka Menengah Dinas Kesehatan Kabupaten Banyumas Tahun 2024-2026

Tujuan	Sasaran	Indikator Tujuan/Sasaran	Formulasi	Satuan	Kondisi Awal	Target			Kondisi Akhir
					2023	2024	2025	2026	s/d 2026
Meningkatkan Derajat Kesehatan Masyarakat		Usia Harapan Hidup	Usia Harapan Hidup (UHH) adalah jumlah rata-rata usia yang diperkirakan pada seseorang atas dasar angka kematian pada masa tersebut yang cenderung tidak berubah di masa mendatang	Tahun	73.88	73.96	74.04	74.12	74.12
	Meningkatnya Kualitas Kesehatan Masyarakat	Indeks Keluarga Sehat	Indeks Keluarga Sehat (IKS) adalah perhitungan kedua belas indikator Keluarga Sehat dari setiap keluarga yang berkisar antara 0 dan 1	Angka	0.16	0.36	0.40	0.44	0.44
	Meningkatnya Perilaku Hidup Bersih dan Sehat	Persentase Desa Siaga	Persentase Desa Siaga adalah Jumlah desa siaga aktif mandiri dibagi seluruh desa kelurahan kali 100%	%	21.75	23	24	25	25

Sumber: e RPD Tahun 2024-2026

BAB V

STRATEGI DAN ARAH KEBIJAKAN

Bab ini merumuskan strategi dan arah kebijakan selama 3 (tiga) tahun kedepan, sebagai upaya dalam mencapai tujuan dan sasaran jangka menengah Dinas Kesehatan Kabupaten Banyumas Tahun 2024-2026.

5.1. Strategi

Strategi merupakan pernyataan-pernyataan yang menjelaskan bagaimana tujuan dan sasaran akan dicapai serta selanjutnya dijabarkan dalam serangkaian kebijakan. Strategi yang digunakan dalam rangka pencapaian sasaran adalah sebagai berikut:

1. Meningkatkan kesehatan Ibu, anak dan kesehatan reproduksi, percepatan perbaikan gizi masyarakat, peningkatan pengendalian penyakit, penguatan layanan dasar, peningkatan kesehatan lingkungan dan pembiayaan serta penelitian kesehatan;
2. Pembudayaan perilaku hidup sehat melalui Gerakan Masyarakat Hidup Sehat;
3. Penguatan sistem kesehatan utamanya tata kelola, pemenuhan dan peningkatan kompetensi tenaga kesehatan, pemenuhan dan peningkatan sediaan farmasi dan alat kesehatan.

5.2. Arah Kebijakan

Kebijakan adalah pedoman yang wajib dipatuhi dalam melakukan tindakan untuk melaksanakan strategi yang dipilih, agar lebih terarah dalam mencapai tujuan dan sasaran. Kebijakan yang diambil dalam rangka pelaksanaan strategi adalah meningkatkan akses dan mutu pelayanan kesehatan semesta, dengan penekanan pada penguatan system pelayanan kesehatan dasar dengan mendorong peningkatan upaya promotif dan preventif didukung oleh inovasi dan pemanfaatan teknologi.

Keterkaitan antara strategi dan arah kebijakan dengan tujuan dan sasaran jangka menengah Dinas Kesehatan Kabupaten Banyumas tercantum

pada Tabel 5.1:

Tabel 5.1
Tujuan, Sasaran, Strategi dan Kebijakan

Tujuan	Sasaran	Strategi	Arah Kebijakan
Meningkatkan Derajat Kesehatan Masyarakat	Meningkatnya Kualitas Kesehatan Masyarakat	<ol style="list-style-type: none"> 1. Meningkatkan kesehatan Ibu, anak dan kesehatan reproduksi, percepatan perbaikan gizi masyarakat, peningkatan pengendalian penyakit, penguatan layanan dasar, peningkatan kesehatan lingkungan dan pembiayaan serta penelitian kesehatan; 2. Penguatan sistem kesehatan utamanya tata kelola, pemenuhan dan peningkatan kompetensi tenaga kesehatan, pemenuhan dan peningkatan sediaan farmasi dan alat kesehatan. 	Meningkatkan akses dan mutu pelayanan kesehatan semesta, dengan penekanan pada penguatan system pelayanan kesehatan dasar dengan mendorong peningkatan upaya promotif dan preventif didukung oleh inovasi dan pemanfaatan teknologi.
	Meningkatnya Perilaku Hidup Bersih dan Sehat	<ol style="list-style-type: none"> 3. Pembudayaan perilaku hidup sehat melalui Gerakan Masyarakat Hidup Sehat; 	

BAB VI

RENCANA PROGRAM DAN KEGIATAN SERTA PENDANAAN

Sebagai perwujudan dari beberapa kebijakan dan strategi dalam rangka mencapai tujuan strategisnya, maka langkah operasional harus dituangkan dalam program, kegiatan dan sub kegiatan dengan memperhatikan dan mempertimbangkan tugas dan fungsi Dinas Kesehatan Kabupaten Banyumas. Program merupakan kumpulan kegiatan yang sistematis dan terpadu untuk mendapatkan hasil, yang dilaksanakan oleh satu atau beberapa instansi pemerintah ataupun dalam rangka kerjasama dengan masyarakat guna mencapai sasaran tertentu. Kegiatan merupakan penjabaran lebih lanjut dari suatu program sebagai arah dari pencapaian tujuan dan sasaran organisasi. Sedangkan sub kegiatan merupakan bentuk aktivitas dari suatu kegiatan. Sementara itu yang dimaksud dengan indikator kinerja adalah ukuran keberhasilan baik kualitatif maupun kuantitatif yang dapat menggambarkan capaian kinerja.

Rencana Program, Kegiatan, Sub Kegiatan Dinas Kesehatan Kabupaten Banyumas Tahun 2024-2026 adalah sebagai berikut:

1. Program Penunjang Urusan Pemerintahan Daerah Kabupaten/Kota
 - a. Perencanaan, Penganggaran, dan Evaluasi Kinerja Perangkat Daerah
 - Penyusunan Dokumen Perencanaan Perangkat Daerah
 - Evaluasi Kinerja Perangkat Daerah
 - b. Administrasi Keuangan Perangkat Daerah
 - Penyediaan Gaji dan Tunjangan ASN
 - Penyediaan Administrasi Pelaksanaan Tugas ASN
 - Pelaksanaan Penatausahaan dan Pengujian/Verifikasi Keuangan SKPD
 - c. Administrasi Umum Perangkat Daerah
 - Penyediaan Komponen Instalasi Listrik/Penerangan Bangunan Kantor
 - Penyediaan Peralatan dan Perlengkapan Kantor
 - Penyediaan Peralatan Rumah Tangga
 - Penyediaan Bahan Logistik Kantor

- Penyediaan Barang Cetakan dan Penggandaan
 - Penyelenggaraan Rapat Koordinasi dan Konsultasi SKPD
 - Penatausahaan Arsip Dinamis pada SKPD
- d. Pengadaan Barang Milik Daerah Penunjang Urusan Pemerintah Daerah
- Pengadaan Mebel
 - Pengadaan Peralatan dan Mesin Lainnya
 - Pengadaan Sarana dan Prasarana Pendukung Gedung Kantor atau Bangunan Lainnya
- e. Penyediaan Jasa Penunjang Urusan Pemerintahan Daerah
- Penyediaan Jasa Komunikasi, Sumber Daya Air dan Listrik
 - Penyediaan Jasa Peralatan dan Perlengkapan Kantor
 - Penyediaan Jasa Pelayanan Umum Kantor
- f. Pemeliharaan Barang Milik Daerah Penunjang Urusan Pemerintahan Daerah
- Penyediaan Jasa Pemeliharaan, Biaya Pemeliharaan, dan Pajak Kendaraan Perorangan Dinas atau Kendaraan Dinas Jabatan
 - Pemeliharaan Peralatan dan Mesin Lainnya
 - Pemeliharaan/Rehabilitasi Gedung Kantor dan Bangunan Lainnya
 - Pemeliharaan/Rehabilitasi Sarana dan Prasarana Pendukung Gedung Kantor atau Bangunan Lainnya
2. Program Pemenuhan Upaya Kesehatan Perorangan dan Upaya Kesehatan Masyarakat
- a. Penyediaan Fasilitas Pelayanan Kesehatan untuk UKM dan UKP Kewenangan Daerah Kabupaten/Kota
- Pembangunan Rumah Sakit beserta Sarana dan Prasarana Pendukungnya
 - Pembangunan Puskesmas
 - Pembangunan Fasilitas Kesehatan Lainnya
 - Pembangunan Rumah Dinas Tenaga Kesehatan
 - Pengembangan Rumah Sakit
 - Pengembangan Puskesmas
 - Pengembangan Fasilitas Kesehatan Lainnya
 - Rehabilitasi dan Pemeliharaan Rumah Sakit

- Rehabilitasi dan Pemeliharaan Puskesmas
 - Rehabilitasi dan Pemeliharaan Fasilitas Kesehatan Lainnya
 - Rehabilitasi dan Pemeliharaan Rumah Dinas Tenaga Kesehatan
 - Pengadaan Sarana Fasilitas Pelayanan Kesehatan
 - Pengadaan Alat Kesehatan/Alat Penunjang Medik Fasilitas Pelayanan Kesehatan
 - Pengadaan dan Pemeliharaan Alat Kalibrasi
 - Pengadaan Obat, Vaksin
 - Pengadaan Bahan Habis Pakai
 - Pemeliharaan Sarana Fasilitas Pelayanan Kesehatan
 - Pemeliharaan Rutin dan Berkala Alat Kesehatan/Alat Penunjang Medik Fasilitas Pelayanan Kesehatan
 - Distribusi Alat Kesehatan, Obat, Vaksin, Bahan Medis Habis Pakai (BMHP), Makanan dan Minuman ke Puskesmas serta Fasilitas Kesehatan Lainnya
- b. Penyediaan Layanan Kesehatan untuk UKM dan UKP Kewenangan Daerah Kabupaten/Kota
- Pengelolaan Pelayanan Kesehatan Ibu Hamil
 - Pengelolaan Pelayanan Kesehatan Ibu Bersalin
 - Pengelolaan Pelayanan Kesehatan Bayi Baru Lahir
 - Pengelolaan Pelayanan Kesehatan Balita
 - Pengelolaan Pelayanan Kesehatan pada Usia Pendidikan Dasar
 - Pengelolaan Pelayanan Kesehatan pada Usia Produktif
 - Pengelolaan Pelayanan Kesehatan pada Usia Lanjut
 - Pengelolaan Pelayanan Kesehatan Penderita Hipertensi
 - Pengelolaan Pelayanan Kesehatan Penderita Diabetes Mellitus
 - Pengelolaan Pelayanan Kesehatan Orang dengan Gangguan Jiwa Berat
 - Pengelolaan Pelayanan Kesehatan Orang Terduga Tuberkulosis
 - Pengelolaan Pelayanan Kesehatan Orang dengan Risiko Terinfeksi HIV
 - Pengelolaan Pelayanan Kesehatan bagi Penduduk pada Kondisi Kejadian Luar Biasa (KLB)

- Pengelolaan Pelayanan Kesehatan bagi Penduduk Terdampak Krisis Kesehatan Akibat Bencana dan/atau Berpotensi Bencana
- Pengelolaan Pelayanan Kesehatan Gizi Masyarakat
- Pengelolaan Pelayanan Kesehatan Kerja dan Olahraga
- Pengelolaan Pelayanan Kesehatan Lingkungan
- Pengelolaan Pelayanan Promosi Kesehatan
- Pengelolaan Pelayanan Kesehatan Tradisional, Akupuntur, Asuhan Mandiri, dan Tradisional Lainnya
- Pengelolaan Surveilans Kesehatan
- Pengelolaan Pelayanan Kesehatan Orang dengan Masalah Kesehatan Jiwa (ODMK)
- Pengelolaan Pelayanan Kesehatan Jiwa dan NAPZA
- Pengelolaan Upaya Kesehatan Khusus Pengelolaan Upaya Pengurangan Risiko Krisis Kesehatan dan Pasca Krisis Kesehatan
- Pelayanan Kesehatan Penyakit Menular dan Tidak Menular
- Pengelolaan Jaminan Kesehatan Masyarakat
- Deteksi Dini Penyalahgunaan NAPZA di Fasyankes dan Sekolah
- Deteksi Dini Penyalahgunaan NAPZA di Fasyankes dan Sekolah
- Penyelenggaraan Kabupaten/Kota Sehat
- Penyediaan Telemedicine di Fasilitas Pelayanan Kesehatan
- Pengelolaan Penelitian Kesehatan
- Operasional Pelayanan Rumah Sakit
- Operasional Pelayanan Puskesmas
- Operasional Pelayanan Fasilitas Kesehatan Lainnya
- Pelaksanaan Akreditasi Fasilitas Kesehatan di Kabupaten/Kota
- Investigasi Awal Kejadian Tidak Diharapkan (Kejadian Ikutan Pasca Imunisasi dan Pemberian Obat Massal)
- Pelaksanaan Kewaspadaan Dini dan Respon Wabah
- Penyediaan dan Pengelolaan Sistem Penanganan Gawat Darurat Terpadu (SPGDT)
- Pengelolaan Pelayanan Kesehatan Dasar Melalui Pendekatan Keluarga
- Pengelolaan pelayanan kesehatan orang dengan Tuberkulosis

- Pengelolaan pelayanan kesehatan orang dengan HIV (ODHIV)
 - Pengelolaan pelayanan kesehatan Malaria
 - Pengelolaan Kawasan Tanpa Rokok
- c. Penyelenggaraan Sistem Informasi Kesehatan Secara Terintegrasi
- Pengelolaan Data dan Informasi Kesehatan
 - Pengelolaan Sistem Informasi Kesehatan
 - Pengadaan Alat/Perangkat Sistem Informasi Kesehatan dan Jaringan Internet
- d. Penerbitan Izin Rumah Sakit Kelas C, D dan Fasilitas Pelayanan Kesehatan Tingkat Daerah Kabupaten/Kota
- Pengendalian dan Pengawasan serta Tindak Lanjut Pengawasan Perizinan Rumah Sakit Kelas C, D dan Fasilitas Pelayanan Kesehatan Lainnya
 - Peningkatan Tata Kelola Rumah Sakit dan Fasilitas Pelayanan Kesehatan Tingkat Daerah Kabupaten/Kota
 - Peningkatan Mutu Pelayanan Fasilitas Kesehatan
 - Penyiapan Perumusan dan Pelaksanaan Pelayanan Kesehatan Rujukan
3. Program Peningkatan Kapasitas Sumber Daya Manusia Kesehatan
- a. Pemberian Izin Praktik Tenaga Kesehatan di Wilayah Kabupaten/Kota
- Pengendalian Perizinan Praktik Tenaga Kesehatan
 - Pembinaan dan Pengawasan Tenaga Kesehatan serta Tindak Lanjut Perizinan Praktik Tenaga Kesehatan
- b. Perencanaan Kebutuhan dan Pendayagunaan Sumber Daya Manusia Kesehatan untuk UKP dan UKM di Wilayah Kabupaten/Kota
- Perencanaan dan Distribusi serta Pemerataan Sumber Daya Manusia Kesehatan
 - Perencanaan dan Distribusi serta Pemerataan Sumber Daya Manusia Kesehatan
 - Pembinaan dan Pengawasan Sumber Daya Manusia Kesehatan
- c. Pengembangan Mutu dan Peningkatan Kompetensi Teknis Sumber Daya Manusia Kesehatan Tingkat Daerah Kabupaten/Kota

- Pengembangan Mutu dan Peningkatan Kompetensi Teknis Sumber Daya Manusia Kesehatan Tingkat Daerah Kabupaten/Kota
4. Program Sediaan Farmasi, Alat Kesehatan dan Makanan Minuman
- a. Pemberian Izin Apotek, Toko Obat, Toko Alat Kesehatan dan Optikal, Usaha Mikro Obat Tradisional (UMOT)
 - Pemberian Izin Apotek, Toko Obat, Toko Alat Kesehatan dan Optikal, Usaha Mikro Obat Tradisional (UMOT)
 - Pemberian Izin Apotek, Toko Obat, Toko Alat Kesehatan dan Optikal, Usaha Mikro Obat Tradisional (UMOT)
 - Fasilitasi Pemenuhan Komitmen Izin Apotek, Toko Obat, Toko Alat Kesehatan, dan Optikal, Usaha Mikro Obat Tradisional (UMOT)
 - b. Penerbitan Sertifikat Produksi Pangan Industri Rumah Tangga dan Nomor P-IRT sebagai Izin Produksi, untuk Produk Makanan Minuman Tertentu yang Dapat Diproduksi oleh Industri Rumah Tangga
 - Pengendalian dan Pengawasan serta Tindak Lanjut Pengawasan Sertifikat Produksi Pangan Industri Rumah Tangga dan Nomor P-IRT sebagai Izin Produksi, untuk Produk Makanan Minuman Tertentu yang Dapat Diproduksi oleh Industri Rumah Tangga
 - c. Penerbitan Sertifikat Laik Higiene Sanitasi Tempat Pengelolaan Makanan (TPM) antara lain Jasa Boga, Rumah Makan/Restoran dan Depot Air Minum
 - Pengendalian dan Pengawasan serta Tindak Lanjut Pengawasan Penerbitan Sertifikat Laik Higiene Sanitasi Tempat Pengelolaan Makanan (TPM) antara lain Jasa Boga, Rumah Makan/Restoran dan Depot Air Minum (DAM)
 - d. Penerbitan Stiker Pembinaan pada Makanan Jajanan dan Sentra Makanan Jajanan
 - Pengendalian dan Pengawasan serta Tindak Lanjut Penerbitan Stiker Pembinaan pada Makanan Jajanan dan Sentra Makanan Jajanan
 - e. Pemeriksaan dan Tindak Lanjut Hasil Pemeriksaan Post Market pada Produksi dan Produk Makanan Minuman Industri Rumah Tangga
 - Pemeriksaan dan Tindak Lanjut Hasil Pemeriksaan Post Market pada Produksi dan Produk Makanan Minuman Industri Rumah Tangga

- Penyediaan dan Pengelolaan Data Tindak Lanjut Pengawasan Perizinan Industri Rumah Tangga

5. Program Pemberdayaan Masyarakat Bidang Kesehatan

- a. Advokasi, Pemberdayaan, Kemitraan, Peningkatan Peran serta Masyarakat dan Lintas Sektor Tingkat Daerah Kabupaten/Kota
 - Peningkatan Upaya Promosi Kesehatan, Advokasi, Kemitraan dan Pemberdayaan Masyarakat
- b. Pelaksanaan Sehat dalam rangka Promotif Preventif Tingkat Daerah Kabupaten/Kota
 - Penyelenggaraan Promosi Kesehatan dan Gerakan Hidup Bersih dan Sehat
 - Penumbuhan Kesadaran Keluarga dalam Peningkatan Derajat Kesehatan Keluarga dan Lingkungan dengan Menerapkan Perilaku Hidup Bersih dan Sehat
- c. Pengembangan dan Pelaksanaan Upaya Kesehatan Bersumber Daya Masyarakat (UKBM) Tingkat Daerah Kabupaten/Kota
 - Bimbingan Teknis dan Supervisi Pengembangan dan Pelaksanaan Upaya Kesehatan Bersumber Daya Masyarakat (UKBM)

Target kinerja serta pendanaan Dinas Kesehatan Kabupaten Banyumas Tahun 2024-2026 dapat dilihat pada tabel 6.1.

Tabel 6.1
Rencana Program, Kegiatan dan Sub Kegiatan serta Pendanaan Dinas Kesehatan Kabupaten Banyumas
Tahun 2024-2026

Tujuan	Sasaran	Sasaran Program, Sasaran Kegiatan & Sasaran Subkegiatan	Program, Kegiatan & Subkegiatan	Indikator Kinerja Tujuan, Sasaran, Program (Outcome), Kegiatan, Subkegiatan	Satuan	Tipe Perhitungan	Rumus	Target Kinerja Program dan Pendanaan									
								Awal	2024		2025		2026		Akhir		
								Target	Target	Rp	Target	Rp	Target	Rp	Target		
1.02.0.00.0.00.01.00 DINAS KESEHATAN																	
1.02.0.00.0.00.01.01 DINAS KESEHATAN																	
Meningkatnya Derajat Kesehatan Masyarakat	Meningkatnya Kualitas Kesehatan Masyarakat	Meningkatnya kualitas pelayanan kesehatan	PROGRAM PEMENUHAN UPAYA KESEHATAN PERORANGAN DAN UPAYA KESEHATAN MASYARAKAT	Usia Harapan Hidup	Tahun	progres positif	Usia Harapan Hidup adalah jumlah rata-rata usia yang diperkirakan pada seseorang atas dasar angka kematian pada masa tersebut yang cenderung tidak berubah di masa mendatang										
				Usia Harapan Hidup	Tahun	progres positif	Usia Harapan Hidup adalah jumlah rata-rata usia yang diperkirakan pada seseorang atas dasar angka kematian pada masa tersebut yang cenderung tidak berubah di masa mendatang	73.88	73.96		74.04		74.12		211.589.762,50	74.12	
				Indeks Keluarga Sehat	Angka	progres positif	IKS adalah perhitungan kedua belas indikator Keluarga Sehat dari setiap keluarga yang berkisar antara 0 dan 1	0.16	0.36		0.40		0.44		118.688.002,60	0.44	
				Angka Kematian Ibu	/ 100.000 Kelahiran Hidup	progres negatif	Angka Kematian Ibu adalah jumlah kematian selama kehamilan atau dalam periode 42 hari setelah berakhirnya kehamilan, akibat semua sebab yang terkait dengan atau diperberat oleh kehamilan atau penanganannya, tetapi bukan disebabkan oleh kecelakaan atau cedera. Rumus: Angka kematian Ibu adalah jumlah kematian Ibu dibagi jumlah kelahiran hidup dikali 100.000	105	95		90		85		48.327.700,00	85	
				Penyediaan Fasilitas Pelayanan Kesehatan untuk UKM dan UKP			Jumlah Puskesmas dengan rata-rata persentase sarana prasarana alkes lebih dari 60% / jumlah seluruh puskesmas x 100	100	100		100		100		10.100.000	100	
				Kewenangan Daerah Kabupaten/Kota	% aspak	%		100	100		100		100		10.100.000	100	
				Pembangunan Rumah Sakit beserta Sarana dan Prasarana Pendukungnya	Jumlah Rumah Sakit Baru yang Memenuhi Rasio Tempat Tidur Terhadap Jumlah Penduduk Minimal 1:1000	Unit	Jumlah Rumah Sakit Baru yang Memenuhi Rasio Tempat Tidur Terhadap Jumlah Penduduk Minimal 1:1000	0	1		1		1		10.000.000,000	1	
				Pembangunan Puskesmas	Jumlah Puskesmas yang dibangun	Unit	Jumlah Puskesmas yang dibangun	0	2		3		5		10.000.000,000	10	
				Pembangunan Fasilitas Kesehatan Lainnya	Jumlah Fasilitas Kesehatan Lainnya yang Dibangun	Unit	Jumlah Fasilitas Kesehatan Lainnya yang Dibangun	0	1		1		1		10.100.000	1	
				Pembangunan Rumah Dinas Tenaga Kesehatan	Jumlah Rumah Dinas Tenaga Kesehatan yang Dibangun	Unit	Jumlah Rumah Dinas Tenaga Kesehatan yang Dibangun	0	1		1		1		10.100.000	1	
				Pengembangan Rumah Sakit	Jumlah Rumah Sakit yang Ditingkatkan Sarana, Prasarana, Alat Kesehatan dan SDM agar sesuai Standar Jenis Pelayanan Rumah Sakit Berdasarkan Kelas Rumah Sakit yang Memenuhi Rasio Tempat Tidur Terhadap Jumlah Penduduk Minimal 1:1000	Unit	Jumlah Rumah Sakit yang Ditingkatkan Sarana, Prasarana, Alat Kesehatan dan SDM agar sesuai Standar Jenis Pelayanan Rumah Sakit Berdasarkan Kelas Rumah Sakit yang Memenuhi Rasio Tempat Tidur Terhadap Jumlah Penduduk Minimal 1:1000	0	1		1		1		4.000.000,000	1	
				Pengembangan Puskesmas	Jumlah Puskesmas yang Ditingkatkan Sarana, Prasarana, Alat Kesehatan dan SDM agar Sesuai Standar	Unit	Jumlah Puskesmas yang Ditingkatkan Sarana, Prasarana, Alat Kesehatan dan SDM agar Sesuai Standar	0	2		2		2		1.070.200,000	2	
				Pengembangan Fasilitas Kesehatan Lainnya	Jumlah Fasilitas Kesehatan Lainnya yang Ditingkatkan Sarana, Prasarana, Alat Kesehatan dan SDM agar Sesuai Standar	Unit	Jumlah Fasilitas Kesehatan Lainnya yang Ditingkatkan Sarana, Prasarana, Alat Kesehatan dan SDM agar Sesuai Standar	0	1		1		1		10.100,000	1	
				Rehabilitasi dan Pemeliharaan Rumah Sakit	Jumlah Sarana, Prasarana dan Alat Kesehatan yang Telah Dilakukan Program Rehabilitasi dan Pemeliharaan Oleh Rumah Sakit	Unit	Jumlah Sarana, Prasarana dan Alat Kesehatan yang Telah Dilakukan Program Rehabilitasi dan Pemeliharaan Oleh Rumah Sakit	0	1		1		1		3.500.000,000	1	
				Rehabilitasi dan Pemeliharaan Puskesmas	Jumlah Sarana, Prasarana dan Alat Kesehatan yang Telah Dilakukan Program Rehabilitasi dan Pemeliharaan Oleh Puskesmas	Unit	Jumlah Sarana, Prasarana dan Alat Kesehatan yang Telah Dilakukan Program Rehabilitasi dan Pemeliharaan Oleh Puskesmas	0	3		3		5		30.300,000	11	
Rehabilitasi dan Pemeliharaan Fasilitas Kesehatan Lainnya	Jumlah Sarana, Prasarana dan Alat Kesehatan yang telah dilakukan Rehabilitasi dan Pemeliharaan oleh Fasilitas Kesehatan Lainnya	Unit	Jumlah Sarana, Prasarana dan Alat Kesehatan yang telah dilakukan Rehabilitasi dan Pemeliharaan oleh Fasilitas Kesehatan Lainnya	0	1		1		1		10.100,000	1					
Rehabilitasi dan Pemeliharaan Rumah Dinas Tenaga Kesehatan	Jumlah Sarana dan Prasarana Rumah Dinas Tenaga Kesehatan yang telah dilakukan Rehabilitasi dan Pemeliharaan	Unit	Jumlah Sarana dan Prasarana Rumah Dinas Tenaga Kesehatan yang telah dilakukan Rehabilitasi dan Pemeliharaan	0	1		1		1		10.000,000	1					
Pengadaan Alat Kesehatan/Alat Penunjang Medik Fasilitas Pelayanan Kesehatan	Jumlah Alat Kesehatan/Alat Penunjang Medik Fasilitas Pelayanan Kesehatan yang Disediakan	Unit	Jumlah Alat Kesehatan/Alat Penunjang Medik Fasilitas Pelayanan Kesehatan yang Disediakan	0	1		1		1		50.000,000	1					
Pengadaan dan Pemeliharaan Alat Kalibrasi	Jumlah Penyediaan dan Pemeliharaan Alat Pengujian dan Kalibrasi pada Unit Pemeliharaan Fasilitas Kesehatan Regional/Regional Maintenance Cent Center	Unit	Jumlah Penyediaan dan Pemeliharaan Alat Pengujian dan Kalibrasi pada Unit Pemeliharaan Fasilitas Kesehatan Regional/Regional Maintenance Cent Center	0	1		1		1		10.100,000	1					

				Pemeliharaan Rutin dan Berkala Alat Kesehatan/Alat Penunjang Medik Fasilitas Pelayanan Kesehatan	Jumlah Alat Kesehatan/Alat Penunjang Medik Fasilitas Layanan Kesehatan yang Terpelihara Sesuai Standar	Unit	akumulatif	Jumlah Alat Kesehatan/Alat Penunjang Medik Fasilitas Layanan Kesehatan yang Terpelihara Sesuai Standar	0	1	1	1	1	1	1	3
				Pengelolaan Pelayanan Kesehatan Dasar Melalui Tenaga Kesehatan Keluarga	Jumlah Keluarga yang Sudah Dikunjungi dan Diintervensi Masalah kesehatannya oleh Tenaga Kesehatan Puskesmas	Keluarga	akumulatif	Jumlah Keluarga yang Sudah Dikunjungi dan Diintervensi Masalah kesehatannya oleh Tenaga Kesehatan Puskesmas	0	49560	529270	16.000.000.000	562930	18.000.000.000	1587811	
				Pengadaan Obat, Vaksin	Jumlah Obat dan Vaksin yang Disediakan	Paket	akumulatif	Jumlah Obat dan Vaksin yang Disediakan	0	1	1	10.100.000	1	10.100.000	1	3
				Distribusi Alat Kesehatan, Obat, Vaksin, Bahan Medis Habis Pakai (BMHP), Makanan dan Minuman yang Didistribusikan ke Puskesmas serta Fasilitas Kesehatan Lainnya	Jumlah Distribusi Alat Kesehatan, Obat, Vaksin, Bahan Medis Habis Pakai (BMHP), Makanan dan Minuman yang Didistribusikan ke Puskesmas serta Fasilitas Kesehatan Lainnya	Paket	akumulatif	Jumlah Distribusi Alat Kesehatan, Obat, Vaksin, Bahan Medis Habis Pakai (BMHP), Makanan dan Minuman yang Didistribusikan ke Puskesmas serta Fasilitas Kesehatan Lainnya	0	1	1	68.251.591,886	1	70.695.864,899	1	3
				Penyediaan Layanan Kesehatan untuk UKM dan UKP-Rujukan Tingkat Daerah Kabupaten/Kota	Persentase JPD mencapai 100%	%	progres positif	Persentase JPD mencapai 100% seluruh JPD x 100	97.10	100	100	100	100	100	100	12
					Prevalensi Stunting	%	progres negatif	Jumlah balita TB/U < -2 SD/ jumlah balita yang dikur x 100	16.6	14	13	13	12	12		
				Pengelolaan Pelayanan Kesehatan Ibu Hamil	Jumlah Ibu Hamil yang Mendapatkan Pelayanan Kesehatan Sesuai Standar	Orang	akumulatif	Jumlah Ibu Hamil yang Mendapatkan Pelayanan Kesehatan Sesuai Standar	23944	27898	27891	1.539.123.700	27891	1.550.560.000	27887	83876
				Pengelolaan Pelayanan Kesehatan Ibu Bersalin	Jumlah Ibu Bersalin yang Mendapatkan Pelayanan Kesehatan Sesuai Standar	Orang	akumulatif	Jumlah Ibu Bersalin yang Mendapatkan Pelayanan Kesehatan Sesuai Standar	23913	26630	26623	1.271.454.999	26619	1.271.455.000	26619	79872
				Pengelolaan Pelayanan Kesehatan Bayi Baru Lahir	Jumlah Bayi Baru Lahir yang Mendapatkan Pelayanan Kesehatan Sesuai Standar	Orang	akumulatif	Jumlah Bayi Baru Lahir yang Mendapatkan Pelayanan Kesehatan Sesuai Standar	22460	25362	25355	494.448.000	25351	494.448.000	25351	76068
				Pengelolaan Pelayanan Kesehatan Balita	Jumlah Balita yang Mendapatkan Pelayanan Kesehatan Sesuai Standar	Orang	akumulatif	Jumlah Balita yang Mendapatkan Pelayanan Kesehatan Sesuai Standar	100369	98691	98648	4.101.974.000	98623	4.101.974.000	98623	295962
				Pengelolaan Pelayanan Kesehatan pada Usia Pendidikan Dasar	Jumlah Anak Usia Pendidikan Dasar yang Mendapatkan Pelayanan Kesehatan Sesuai Standar	Orang	akumulatif	Jumlah Anak Usia Pendidikan Dasar yang Mendapatkan Pelayanan Kesehatan Sesuai Standar	250585	225143	222853	2.653.648.000	220580	2.653.648.000	220580	668576
				Pengelolaan Pelayanan Kesehatan pada Usia Produktif	Jumlah Penduduk Usia Produktif yang Mendapatkan Pelayanan Kesehatan Sesuai Standar	Orang	akumulatif	Jumlah Penduduk Usia Produktif yang Mendapatkan Pelayanan Kesehatan Sesuai Standar	682514	803393	803393	5.118.000.000	803393	5.118.000.000	803393	2410179
				Pengelolaan Pelayanan Kesehatan pada Usia Lanjut	Jumlah Penduduk Usia Lanjut yang Mendapatkan Pelayanan Kesehatan Sesuai Standar	Orang	akumulatif	Jumlah Penduduk Usia Lanjut yang Mendapatkan Pelayanan Kesehatan Sesuai Standar	211409	292524	302355	824.230.000	312151	824.230.000	302355	807030
				Pengelolaan Pelayanan Kesehatan Penderita Hipertensi	Jumlah Penderita Hipertensi yang Mendapatkan Pelayanan Kesehatan Sesuai Standar	Orang	akumulatif	Jumlah Penderita Hipertensi yang Mendapatkan Pelayanan Kesehatan Sesuai Standar	173434	174255	174255	2.838.428.000	174255	2.835.913.000	174255	522765
				Pengelolaan Pelayanan Kesehatan Penderita Diabetes Mellitus	Jumlah Penderita Diabetes Mellitus yang Mendapatkan Pelayanan Kesehatan Sesuai Standar	Orang	akumulatif	Jumlah Penderita Diabetes Mellitus yang Mendapatkan Pelayanan Kesehatan Sesuai Standar	23461	23388	23388	414.185.000	23388	414.185.000	23388	70164
				Pengelolaan Pelayanan Kesehatan Orang dengan Gangguan Jiwa Berat	Jumlah Orang yang Mendapatkan Pelayanan Kesehatan Orang dengan Gangguan Jiwa Berat Sesuai Standar	Orang	akumulatif	Jumlah Orang yang Mendapatkan Pelayanan Kesehatan Orang dengan Gangguan Jiwa Berat Sesuai Standar	2961	3040	3040	5.513.325.000	3040	5.551.364.000	3040	9120
				Pengelolaan Pelayanan Kesehatan Orang Terduga Menderita Tuberkulosis yang Mendapatkan Pelayanan Sesuai Standar	Jumlah Orang Terduga Menderita Tuberkulosis yang Mendapatkan Pelayanan Sesuai Standar	Orang	akumulatif	Jumlah Orang Terduga Menderita Tuberkulosis yang Mendapatkan Pelayanan Sesuai Standar	15719	16600	16600	975.544.700	16600	980.032.000	16600	49800
				Pengelolaan Pelayanan Kesehatan Orang yang Mendapatkan Pelayanan Sesuai Standar dengan Risiko Terinfeksi HIV	Jumlah Orang Terduga Menderita HIV yang Mendapatkan Pelayanan Sesuai Standar	Orang	akumulatif	Jumlah Orang Terduga Menderita HIV yang Mendapatkan Pelayanan Sesuai Standar	29038	32800	32800	25.000.000	33283	25.000.000	33822	99905
				Pengelolaan Pelayanan Kesehatan bagi Penduduk pada Kondisi Kejadian Luar Biasa (KLB)	Jumlah Dokumen Hasil Pengelolaan Pelayanan Kesehatan bagi Penduduk pada Kondisi Kejadian Luar Biasa (KLB) Sesuai Standar	Dokumen	akumulatif	Jumlah Dokumen Hasil Pengelolaan Pelayanan Kesehatan bagi Penduduk pada Kondisi Kejadian Luar Biasa (KLB) Sesuai Standar	4	4	4	25.500.000	4	25.500.000	4	12
				Pengelolaan Pelayanan Kesehatan bagi Penduduk Terdampak Krisis Kesehatan Akibat Bencana dan/atau Berpotensi Bencana Sesuai Standar	Jumlah Dokumen Hasil Pengelolaan Pelayanan Kesehatan bagi Penduduk Terdampak Krisis Kesehatan Akibat Bencana dan/atau Berpotensi Bencana Sesuai Standar	Dokumen	akumulatif	Jumlah Dokumen Hasil Pengelolaan Pelayanan Kesehatan bagi Penduduk Terdampak Krisis Kesehatan Akibat Bencana dan/atau Berpotensi Bencana Sesuai Standar	1	1	1	2.000.000.000	1	2.019.000.000	1	3
				Pengelolaan Pelayanan Kesehatan Gizi Masyarakat	Jumlah Dokumen Hasil Pengelolaan Pelayanan Kesehatan Gizi Masyarakat	Dokumen	akumulatif	Jumlah Dokumen Hasil Pengelolaan Pelayanan Kesehatan Gizi Masyarakat	8	8	8	74.625.000	8	77.610.000	8	24
				Pengelolaan Pelayanan Kesehatan Kerja dan Olahraga	Jumlah Dokumen Hasil Pengelolaan Pelayanan Kesehatan Kerja dan Olahraga	Dokumen	akumulatif	Jumlah Dokumen Hasil Pengelolaan Pelayanan Kesehatan Kerja dan Olahraga	4	4	4	181.150.500	4	197.454.000	4	12
				Pengelolaan Pelayanan Kesehatan Lingkungan	Jumlah Dokumen Hasil Pengelolaan Pelayanan Kesehatan Lingkungan	Dokumen	akumulatif	Jumlah Dokumen Hasil Pengelolaan Pelayanan Kesehatan Lingkungan	4	4	4	294.446.800	4	335.669.000	4	12
				Pengelolaan Pelayanan Promosi Kesehatan	Jumlah Dokumen Hasil Pengelolaan Pelayanan Promosi Kesehatan	Dokumen	akumulatif	Jumlah Dokumen Hasil Pengelolaan Pelayanan Promosi Kesehatan	2	2	2	42.500.000	2	43.350.000	2	6
				Pengelolaan Pelayanan Kesehatan Tradisional, Akupuntur, Asuhan Mandiri, dan Tradisional Lainnya	Jumlah Dokumen Hasil Pengelolaan Pelayanan Kesehatan Tradisional, Akupuntur, Asuhan Mandiri dan Tradisional Lainnya	Dokumen	akumulatif	Jumlah Dokumen Hasil Pengelolaan Pelayanan Kesehatan Tradisional, Akupuntur, Asuhan Mandiri dan Tradisional Lainnya	5	5	5	154.146.400	5	166.478.000	5	15
				Pengelolaan Surveilans Kesehatan	Jumlah Dokumen Hasil Pengelolaan Surveilans Kesehatan	Dokumen	akumulatif	Jumlah Dokumen Hasil Pengelolaan Surveilans Kesehatan	4	4	4	56.250.000	4	57.937.400	4	12

				Jumlah Dokumen Hasil Penyiapan Perumusan dan Pelaksanaan Pelayanan Kesehatan Rujukan	Dokumen	akumulatif	Jumlah Dokumen Hasil Penyiapan Perumusan dan Pelaksanaan Pelayanan Kesehatan Rujukan	1	1	2.473.541.000	2.518.205.500	2.518.205.500	3
	Meningkatkan Kapasitas Sumber Daya Manusia Kesehatan	1020220404	PROGRAM PENINGKATAN KAPASITAS SUMBER DAYA MANUSIA KESEHATAN	ratio dokter per satuan penduduk	Rasio	progres positif	Jumlah dokter / jumlah penduduk x 1000	0,7	0,8	30.000,000	30.300,000	30.300,000	1,2
		10203201	Pemberian Izin Praktik Tenaga Kesehatan di Wilayah Kabupaten/Kota	Prosentase perijinan nakes	%	progres positif	Jumlah perijinan yang diterbitkan/jumlah tenaga yang mengajukan permohonan (in praktik x 100)	100	100	15.000,000	15.150,000	15.150,000	100
		10203120101	Pengendalian Perizinan Praktik Tenaga Kesehatan	Jumlah Dokumen Hasil Pengendalian Perizinan Praktik Tenaga Kesehatan	Dokumen	akumulatif	Jumlah Dokumen Hasil Pengendalian Perizinan Praktik Tenaga Kesehatan	1	1	15.000,000	15.150,000	15.150,000	3
		1020320102	Pembinaan dan Pengawasan Tenaga Kesehatan serta Tindak Lanjut Perizinan Praktik Tenaga Kesehatan	Jumlah Dokumen Hasil Pembinaan dan Pengawasan Tenaga Kesehatan serta Tindak Lanjut Perizinan Praktik Tenaga Kesehatan	Dokumen	akumulatif	Jumlah Dokumen Hasil Pembinaan dan Pengawasan Tenaga Kesehatan serta Tindak Lanjut Perizinan Praktik Tenaga Kesehatan	4	4	241.555,000	263.019,500	263.019,500	12
		10203202	Perencanaan Kebutuhan dan Penyediaan Sumberdaya Manusia Kesehatan untuk LKP dan UJM di Wilayah Kabupaten/Kota	Persentase puskesmas yang memiliki 9 jenis tenaga kesehatan	%	progres positif	Jumlah puskesmas yang memiliki 9 jenis tenaga kesehatan	100	100	15.000,000	15.150,000	15.150,000	100
		1020320201	Perencanaan dan Distribusi serta Pemerataan Sumber Daya Manusia Kesehatan	Jumlah Dokumen Hasil Perencanaan dan Distribusi serta Pemerataan Sumber Daya Manusia Kesehatan	Dokumen	akumulatif	Jumlah Dokumen Hasil Perencanaan dan Distribusi serta Pemerataan Sumber Daya Manusia Kesehatan	0	2	15.000,000	15.150,000	15.150,000	6
		1020320202	Pemenuhan Kebutuhan Sumber Daya Manusia Kesehatan sesuai Standar	Jumlah Sumber Daya Manusia Kesehatan yang Memenuhi Standar di Fasilitas Pelayanan Kesehatan (Fasyankes)	Orang	akumulatif	Jumlah Sumber Daya Manusia Kesehatan yang Memenuhi Standar di Fasilitas Pelayanan Kesehatan (Fasyankes)	15000	15000	15000	15000	45000	6
		1020320203	Pembinaan dan Pengawasan Sumber Daya Manusia Kesehatan	Jumlah Dokumen Hasil Pembinaan dan Pengawasan Sumber Daya Manusia Kesehatan	Dokumen	akumulatif	Jumlah Dokumen Hasil Pembinaan dan Pengawasan Sumber Daya Manusia Kesehatan	2	2	211.555,000	232.719,500	232.719,500	6
		10203203	Pengembangan Mutu dan Peningkatan Kompetensi Teknis Sumber Daya Manusia Kesehatan Tingkat Daerah Kabupaten/Kota	Persentase Sumber Daya Manusia Kesehatan Tingkat Kabupaten yang Ditingkatkan Mutu dan Kompetensinya	%	progres positif	Jumlah Sumber Daya Manusia Kesehatan Tingkat Kabupaten yang Ditingkatkan Mutu dan Kompetensinya/ jumlah sumber daya manusia kesehatan tingkat kabupaten yang ada x 100	100	100	2.201.986,000	2.224.886,000	2.224.886,000	100
		1020320301	Pengembangan Mutu dan Peningkatan Kompetensi Teknis Sumber Daya Manusia Kesehatan Tingkat Daerah Kabupaten/Kota	Jumlah Sumber Daya Manusia Kesehatan Tingkat Daerah Kabupaten/Kota yang Ditingkatkan Mutu dan Kompetensinya	Orang	akumulatif	Jumlah Sumber Daya Manusia Kesehatan Tingkat Daerah Kabupaten/Kota yang Ditingkatkan Mutu dan Kompetensinya	500	500	643.514,000	707.302,500	707.302,500	1500
	Meningkatkan Sediaan Farmasi, Alat Kesehatan, dan Makanan Minuman	10204	PROGRAM SEDIAAN FARMASI, ALAT KESEHATAN DAN MAKANAN MINUMAN	% sarana farmasi alkes makin yang memenuhi syarat	%	progres positif	Jumlah sarana farmasi alkes makin yang bergizi/ jumlah sarana farmasi alkes makin yang ada	100	100	106.598,000	111.127,000	111.127,000	100
		10204201	Pemberian Izin Apotek, Toko Obat, Toko Alat Kesehatan dan Optik, Usaha Mikro Obat Tradisional (UMOT)	% sarana yang berizin	%	progres positif	Jumlah sarana yang berizin/ jumlah sarana yang ada x 100	0	60	106.598,000	111.127,000	111.127,000	80
		1020420101	Pengendalian dan Pengawasan serta Tindak Lanjut Pengawasan Perizinan Apotek, Toko Obat, Toko Alat Kesehatan, dan Optik, Usaha Mikro Obat Tradisional (UMOT)	Jumlah Dokumen Hasil Pengendalian dan Pengawasan Serta Tindak Lanjut Pengawasan Perizinan Apotek Toko obat, Toko alat kesehatan, dan Optik, Usaha Mikro Obat Tradisional (UMOT)	Dokumen	akumulatif	Jumlah Dokumen Hasil Pengendalian dan Pengawasan Serta Tindak Lanjut Pengawasan Perizinan Apotek Toko obat, Toko alat kesehatan, dan Optik, Usaha Mikro Obat Tradisional (UMOT)	6	6	20.000,000	20.200,000	20.200,000	18
		10204202	Pemberian Sertifikat Produksi untuk Sarana Produksi Alat Kesehatan Kelas 1 tertentu dan Perbekalan Kesehatan Rumah Tangga Kelas 1 Tertentu Perusahaan Rumah Tangga	% sarana produksi alkes dan PKRT yang bersertifikat	%	progres positif	Jumlah sarana produksi alkes dan PKRT yang bersertifikat / jumlah sarana produksi alkes dan PKRT x 100	0	60	20.000,000	20.200,000	20.200,000	80
		1020420201	Pengendalian dan Pengawasan serta tindak lanjut Pengawasan Sertifikat Produksi Alat Kesehatan Kelas 1 Tertentu dan PKRT Kelas 1 Tertentu Perusahaan Rumah Tangga	Jumlah Dokumen Pengendalian dan Pengawasan Sertifikat Produksi Alat Kesehatan Kelas 1 Tertentu dan PKRT Kelas 1 Tertentu Perusahaan Rumah Tangga	Dokumen	akumulatif	Jumlah Dokumen Pengendalian dan Pengawasan Sertifikat Produksi Alat Kesehatan Kelas 1 Tertentu dan PKRT Kelas 1 Tertentu Perusahaan Rumah Tangga	1	2	2	2	6	
		10204203	Penerbitan Sertifikat Produksi Pangan Industri Rumah Tangga dan Nomor P-IRT sebagai Izin Produksi untuk Produk Makanan Minuman Tertentu yang dapat Diproduksi oleh Industri Rumah Tangga	% PIRT yang memenuhi komitmen	%	progres positif	Jumlah PIRT yang memenuhi komitmen/ jumlah penerbitan PIRT x 100	0	70	305.450,000	351.267,500	351.267,500	80
		1020420301	Pengendalian dan Pengawasan serta Tindak Lanjut Pengawasan Sertifikat Produksi Pangan Industri Rumah Tangga dan Nomor P-IRT sebagai Izin Produksi untuk Produk Makanan Minuman Tertentu yang Dapat Diproduksi oleh Industri Rumah Tangga	Jumlah Dokumen Hasil Pengendalian dan Pengawasan serta Tindak Lanjut Pengawasan Sertifikat Produksi Pangan Industri Rumah Tangga dan Nomor P-IRT sebagai Izin Produksi untuk Produk Makanan Minuman Tertentu yang Dapat Diproduksi oleh Industri Rumah Tangga	Dokumen	akumulatif	Jumlah Dokumen Hasil Pengendalian dan Pengawasan serta Tindak Lanjut Pengawasan Sertifikat Produksi Pangan Industri Rumah Tangga dan Nomor P-IRT sebagai Izin Produksi untuk Produk Makanan Minuman Tertentu yang Dapat Diproduksi oleh Industri Rumah Tangga	2	2	2	2	6	
		10204204	Penerbitan Sertifikat Laik Higien Sanitasi Tempat Pengelolaan Makanan (TPM) antara lain Jasa Boga, Rumah Makan/Restoran dan Depot Air Minum (DAM)	% penerbitan sertifikat SLHS TPM DAM JABO Restoran	%	progres positif	Jumlah TPM memiliki SLHS / jumlah TPM sasaran Memenuhi syarat x 100	0	100	21.250,000	21.462,500	21.462,500	100
		1020420401	Pengendalian dan Pengawasan serta Tindak Lanjut Pengawasan Penerbitan Sertifikat Laik Higien Sanitasi Tempat Pengelolaan Makanan (TPM) antara lain Jasa Boga, Rumah Makan/Restoran dan Depot Air Minum (DAM)	Jumlah Dokumen Hasil Pengendalian dan Pengawasan serta Tindak Lanjut Pengawasan Penerbitan Sertifikat Laik Higien Sanitasi Tempat Pengelolaan Makanan (TPM) antara lain Jasa Boga, Rumah Makan/Restoran dan Depot Air Minum (DAM)	Dokumen	akumulatif	Jumlah Dokumen Hasil Pengendalian dan Pengawasan serta Tindak Lanjut Pengawasan Penerbitan Sertifikat Laik Higien Sanitasi Tempat Pengelolaan Makanan (TPM) antara lain Jasa Boga, Rumah Makan/Restoran, dan Depot Air Minum (DAM)	2	2	21.250,000	21.462,500	21.462,500	6
		10204205	Penerbitan Stiker Pembinaan pada Makanan Jajanan dan Sentra Makanan Gerai Makan Sentra Makanan TPM lainnya	% Penerbitan Stiker Pembinaan TPM RM Gerai Makan Sentra Makanan TPM lainnya	%	progres positif	Jumlah Stiker Pembinaan pada Makanan, Jajanan dan Sentra Makanan, Jajanan/Obat TPM sasaran Stiker yang memenuhi syarat x 100	0	20	21.250,000	21.462,500	21.462,500	30

				Pengendalian dan Pengawasan serta tindak lanjut Penerbitan Sikas Pembinaan pada Makanan Jajanan dan Sentra Makanan Jajanan	Jumlah Dokumen Hasil Pengendalian dan Pengawasan Serta Tindak Lanjut Penerbitan Sikas Pembinaan pada Makanan Jajanan dan Sentra Makanan Jajanan	Dokumen	akumulatif			Jumlah Dokumen Hasil Pengendalian dan Pengawasan Serta Tindak Lanjut Penerbitan Sikas Pembinaan pada Makanan Jajanan dan Sentra Makanan Jajanan	2	2	2	2	2	6
				1020420501	Pemeriksaan dan Tindak Lanjut Hasil Pemeriksaan Pos Market pada Produksi dan Produk Makanan Minuman Industri Rumah Tangga	% pemeriksaan sarana dan produk post market	%	progres positif		Jumlah pemeriksaan sarana dan produk yang memenuhi syarat / Jumlah pemeriksaan sarana dan produk yang tidak memenuhi syarat. (Berkas 100)	0	93	94	95	95	95
				1020420601	Pemeriksaan Pos Market pada Produk Makanan-Minuman Industri Rumah Tangga Beredar yang dilakukan Pemeriksaan Pos Market dalam Rangka Tindak Lanjut Pengawasan	Jumlah Produk dan Sarana Produksi Makanan-Minuman Industri Rumah Tangga Beredar yang dilakukan Pemeriksaan Pos Market dalam Rangka Tindak Lanjut Pengawasan	Unit	akumulatif			168.966.000	181.783.000	181.783.000	181.783.000	181.783.000	181.783.000
				1020420601	PROGRAM PENUNJANG URUSAN PEMERINTAHAN DAERAH KABUPATEN/KOTA	Persentase pemenuhan layanan penunjang urusan perangkat daerah	%	progres positif		Rata-rata persentase capaian kinerja kegiatan penunjang urusan perangkat daerah	84.441.286.885	84.676.251.900	84.676.251.900	84.676.251.900	84.676.251.900	84.676.251.900
		Meningkatnya kinerja pelayanan penunjang urusan perangkat daerah		1020120101	Perencanaan, Penganggaran, dan Evaluasi Kinerja Perangkat Daerah	Jumlah dokumen perencanaan penganggaran dan evaluasi kinerja perangkat daerah	Dokumen	akumulatif		Jumlah dokumen perencanaan penganggaran dan evaluasi kinerja perangkat daerah	2	2	2	2	2	6
				1020120101	Penyusunan Dokumen Perencanaan Perangkat Daerah	Jumlah dokumen perencanaan perangkat daerah	Dokumen	akumulatif		Jumlah dokumen perencanaan perangkat daerah	0	11	11	11	11	33
				1020120107	Evaluasi Kinerja Perangkat Daerah	Jumlah laporan evaluasi kinerja perangkat daerah	Dokumen	akumulatif		Jumlah laporan evaluasi kinerja perangkat daerah	0	23	23	23	23	69
				1020120201	Administrasi Keuangan Perangkat Daerah	Jumlah laporan pelaksanaan Administrasi Keuangan Perangkat Daerah	Laporan	akumulatif		Jumlah laporan pelaksanaan administrasi keuangan perangkat daerah	0	2	2	2	2	6
				1020120201	Penyediaan Gaji dan Tunjangan ASN	Jumlah orang yang menerima gaji dan tunjangan ASN	Orang	akumulatif		Jumlah orang yang menerima gaji dan tunjangan ASN	0	1980	2000	2000	2000	5980
				1020120202	Penyediaan Administrasi Pelaksanaan Tugas ASN	Jumlah dokumen hasil penyediaan administrasi pelaksanaan tugas ASN	Dokumen	akumulatif		Jumlah dokumen hasil penyediaan administrasi pelaksanaan tugas ASN	0	236	236	236	236	708
				1020120203	Pelaksanaan Penatausahaan dan Pengujian/Verifikasi Keuangan SKPD	Jumlah dokumen penatausahaan dan Pengujian/Verifikasi Keuangan SKPD	Dokumen	akumulatif		Jumlah dokumen penatausahaan dinamis pada SKPD	16	20	20	20	20	60
				1020120601	Administrasi Umum Perangkat Daerah	Jumlah laporan pelaksanaan administrasi umum perangkat daerah	Laporan	akumulatif		Jumlah laporan pelaksanaan administrasi umum perangkat daerah	8	8	8	8	8	24
				1020120601	Penyediaan Komponen Instalasi Listrik/Penerangan Bangunan Kantor	Jumlah paket komponen instalasi listrik penenerangan bangunan kantor yang disediakan	Paket	akumulatif		Jumlah paket komponen instalasi listrik penenerangan bangunan kantor yang disediakan	0	10	10	10	10	30
				1020120602	Penyediaan Peralatan dan Perlengkapan Kantor yang disediakan	Jumlah paket peralatan dan perlengkapan kantor yang disediakan	Paket	akumulatif		Jumlah paket peralatan dan perlengkapan kantor yang disediakan	0	2	2	2	2	6
				1020120603	Penyediaan Peralatan Rumah Tangga	Jumlah paket peralatan rumah tangga yang disediakan	Paket	akumulatif		Jumlah paket peralatan rumah tangga yang disediakan	0	2	2	2	2	6
				1020120604	Penyediaan Bahan Logistik Kantor	Jumlah paket bahan logistik kantor yang disediakan	Paket	akumulatif		Jumlah paket bahan logistik kantor yang disediakan	0	3	3	3	3	9
				1020120605	Penyediaan Barang Cetak dan Pengandaan	Jumlah paket barang cetakan dan pengandaan yang disediakan	Paket	akumulatif		Jumlah paket barang cetakan dan pengandaan yang disediakan	0	6	6	6	6	18
				1020120609	Penyelenggaraan Rapat Koordinasi dan Konsultasi SKPD	Jumlah laporan penyelenggaraan rapat koordinasi dan konsultasi SKPD	Laporan	akumulatif		Jumlah laporan penyelenggaraan rapat koordinasi dan konsultasi SKPD	0	4	4	4	4	12
				1020120610	Penatausahaan Arsip Dinamis pada SKPD	Jumlah dokumen penatausahaan dinamis pada SKPD	Dokumen	akumulatif		Jumlah dokumen penatausahaan dinamis pada SKPD	0	2	2	2	2	6
				1020120701	Pengadaan Barang Milik Daerah Penunjang Urusan Pemerintahan Daerah	Jumlah laporan pelaksanaan pengadaan barang milik daerah penunjang urusan pemerintahan daerah	Laporan	akumulatif		Jumlah laporan pelaksanaan pengadaan barang milik daerah penunjang urusan pemerintahan daerah	3	3	3	3	3	9
				1020120705	Pengadaan Mebel	Jumlah paket mebel yang disediakan	Paket	akumulatif		Jumlah paket mebel yang disediakan	0	2	2	2	2	6
				1020120706	Pengadaan Peralatan dan Mesin Lainnya	Jumlah unit peralatan dan mesin lainnya yang disediakan	Unit	akumulatif		Jumlah unit peralatan dan mesin lainnya yang disediakan	0	2	2	2	2	6
				1020120711	Pengadaan Sarana dan Prasarana Pendukung Gedung Kantor atau Bangunan Lainnya yang disediakan	Jumlah unit sarana dan prasarana pendukung gedung kantor atau bangunan lainnya yang disediakan	Unit	akumulatif		Jumlah unit sarana dan prasarana pendukung gedung kantor atau bangunan lainnya yang disediakan	0	2	2	2	2	6
				1020120801	Penyediaan Jasa Penunjang Urusan Pemerintahan Daerah	Jumlah laporan pelaksanaan penyediaan jasa penunjang urusan pemerintahan daerah	Laporan	akumulatif		Jumlah laporan pelaksanaan penyediaan jasa penunjang urusan pemerintah daerah	3	3	3	3	3	9
				1020120802	Penyediaan Jasa Komunikasi, Sumber Daya Air dan Listrik	Jumlah laporan penyediaan jasa komunikasi sumber daya air dan listrik yang disediakan	Laporan	akumulatif		Jumlah laporan penyediaan jasa komunikasi sumber daya air dan listrik yang disediakan	0	12	12	12	12	36
				1020120803	Penyediaan Jasa Peralatan dan Perlengkapan Kantor	Jumlah laporan penyediaan jasa peralatan dan perlengkapan kantor yang disediakan	Laporan	akumulatif		Jumlah laporan penyediaan jasa peralatan dan perlengkapan kantor yang disediakan	0	2	2	2	2	6
				1020120804	Penyediaan Jasa Pelayanan Umum Kantor	Jumlah laporan penyediaan jasa pelayanan umum kantor yang disediakan	Laporan	akumulatif		Jumlah laporan penyediaan jasa pelayanan umum kantor yang disediakan	0	88	88	88	88	264
				1020120901	Pemeliharaan Barang Milik Daerah Penunjang Urusan Pemerintahan Daerah	Jumlah laporan pelaksanaan pemeliharaan barang milik daerah penunjang urusan pemerintahan daerah	Laporan	akumulatif		Jumlah laporan pelaksanaan pemeliharaan barang milik daerah penunjang urusan pemerintah daerah	5	5	5	5	5	15

				Penyediaan Jasa Pemeliharaan, Biaya Pemeliharaan dan Pajak Kendaraan Perorangan Dinas atau Kendaraan Dinas Jabatan	1020120901	Jumlah kendaraan dinas operasional atau lapangan yang dipelihara dan dibayarkan pajak dan perorisannya	Unit	akumulatif		85.000.000	88.400.000	88.400.000	
					1020120906	Jumlah peralatan dan mesin lainnya yang dipelihara	Paket	akumulatif		50.000.000	51.500.000	51.500.000	93
					1020120909	Jumlah gedung kantor dan bangunan lainnya yang dipelihara direhabilitasi	Unit	akumulatif		50.000.000	51.500.000	51.500.000	9
					1020120911	Jumlah sarana dan prasarana pendukung gedung kantor atau bangunan lainnya yang dipelihara direhabilitasi	Paket	akumulatif		20.000.000	20.200.000	20.200.000	6
	Meningkatnya Perilaku hidup bersih dan sehat				1020120911	Jumlah desa dan kelurahan siaga aktif mandiri/ jumlah seluruh desa dan kelurahan x 100	%	progres positif	21.75	23	24	25	25
	Meningkatnya Pemberdayaan Masyarakat Bidang Kesehatan				10205	Persentase Kemandirian Upaya Kesehatan Berbasis Masyarakat (UKBM)	%	progres positif	87	87	90	93	93
					102052001	Persentase dukungan penganggaran lintas sektor	%	progres positif	0	100	100	100	100
					1020520101	Jumlah Dokumen Promosi Kesehatan, Advokasi, Kemitraan dan Pemberdayaan Masyarakat	Dokumen	akumulatif	1	1	1	1	3
					102052002	Persentase Rumah tangga sehat	%	progres positif	0	76.5	76.5	76.5	76.5
					1020520201	Jumlah Dokumen Hasil Penyelenggaraan Promosi Kesehatan Dan Gerakan Hidup Bersih Dan Sehat	Dokumen	akumulatif	1	1	1	1	3
					1020520202	Jumlah Keluarga yang Mengikuti Penumbuhan Kesadaran Keluarga dalam Peningkatan Derajat Kesehatan Keluarga dan Lingkungan dengan Menerapkan Perilaku Hidup Bersih dan Sehat	Keluarga	akumulatif	0	51500	51550	51560	154660
					10205203	Persentase UKBM yang dibina	%	progres positif	0	100	100	100	100
					1020520301	Jumlah Dokumen Hasil Bimbingan Teknis dan Supervisi Pengembangan dan Pelaksanaan Upaya Kesehatan Bersumber Daya Masyarakat (UKBM)	Dokumen	akumulatif	1	1	1	1	3
1.02.0.00.0.00.01.47 RUMAH SAKIT KHUSUS MATA PURWOKERTO													
	Meningkatnya Derajat Kesehatan Masyarakat					Usia Harapan Hidup	Tahun		73.88	73.96	74.04	74.12	74.12
						Indeks Keluarga Sehat	Angka		0.16	0.36	0.40	0.44	0.44
	Meningkatnya Kualitas Kesehatan Masyarakat					Rata-rata persentase capaian kinerja kegiatan penunjang urusan perangkat daerah	%	progres positif	100	100	100	100	100
					10201210	Jumlah Operasional dan Pemanfaatan Jasa Pelayanan BLUD	Bulan	akumulatif	12	12	12	12	36
					1020121001	Jumlah BLUD yang Menyediakan Pelayanan dan Penunjang Pelayanan BLUD	Unit Kerja	akumulatif	1	1	1	1	3
1.02.0.00.0.00.01.05 BALAI KESEHATAN IBU DAN ANAK													
	Meningkatnya Derajat Kesehatan Masyarakat					Usia Harapan Hidup	Tahun		73.88	73.96	74.04	74.12	74.12
						Indeks Keluarga Sehat	Angka		0.16	0.36	0.40	0.44	0.44
						Angka Kematian Ibu	/ 100.000 Kelahiran Hidup	progres negatif	95	90	85	85	85
	Terpenuhinya Upaya Kesehatan Perorangan dan Upaya Kesehatan Masyarakat				10202	Persentase jenis layanan UKM dan UKP sesuai standar	%	progres positif	100	100	100	100	100
					1020220234	Jumlah Dokumen Operasional Pelayanan Fasilitas Kesehatan Lainnya	Dokumen	progres positif	1	1	1	1	1
					10201210	Jumlah Operasional dan Pemanfaatan Jasa Pelayanan BLUD	Bulan	akumulatif	12	12	12	12	36
					1020121001	Jumlah BLUD yang Menyediakan Pelayanan dan Penunjang Pelayanan BLUD	Unit Kerja	akumulatif	1	1	1	1	3
1.02.0.00.0.00.01.04 BALAI KESEHATAN PARU MASYARAKAT													

Meningkatnya Derajat Kesehatan Masyarakat				Usia Harapan Hidup	Tahun			73.88	73.96	6,325,000,000	74.04	6,471,190,000	74.12	6,731,451,000	74.12
	Meningkatnya Kualitas Kesehatan Masyarakat			Indeks Keluarga Sehat	Angka			0.16	0.36	6,325,000,000	0.40	6,471,190,000	0.44	6,731,451,000	0.44
		Meningkatnya kinerja pelayanan penunjang urusan perangkat daerah	10201	PROGRAM PENUNJANG URUSAN PEMERINTAHAN DAERAH KABUPATEN/KOTA	Persentase pemenuhan layanan penunjang urusan perangkat daerah	%	progres positif		100			100		100	100
			10201210	Peningkatan Pelayanan BLUD	Jumlah Operasional dan Pemanfaatan Jasa Pelayanan BLUD	Bulan	akumulatif		12	6,325,000,000		6,471,190,000	12	6,731,451,000	36
			1020121001	Pelayanan dan Penunjang Pelayanan BLUD	Jumlah BLUD yang Menyediakan Pelayanan dan Penunjang Pelayanan	Unit Kerja	akumulatif		1			1			3
1.02.0.00.0.00.01.02 LABORATORIUM KESEHATAN															
Meningkatnya Derajat Kesehatan Masyarakat				Usia Harapan Hidup	Tahun			73.88	73.96	2,007,000,000	74.04	2,053,388,000	74.12	2,135,972,000	74.12
	Meningkatnya Kualitas Kesehatan Masyarakat			Indeks Keluarga Sehat	Angka			0.16	0.36	2,007,000,000	0.40	2,053,388,000	0.44	2,135,972,000	0.44
		Meningkatnya kinerja pelayanan penunjang urusan perangkat daerah	10201	PROGRAM PENUNJANG URUSAN PEMERINTAHAN DAERAH KABUPATEN/KOTA	Persentase pemenuhan layanan penunjang urusan perangkat daerah	%	progres positif		100	1,402,889,889		1,435,315,029	100	1,493,041,117	100
			10201210	Peningkatan Pelayanan BLUD	Jumlah operasional dan pemanfaatan jasa pelayanan BLUD	%	akumulatif		88	1,402,889,889		1,435,315,029	92	1,493,041,117	270
			1020121001	Pelayanan dan Penunjang Pelayanan BLUD	Jumlah BLUD yang Menyediakan Pelayanan dan Penunjang Pelayanan	Unit Kerja	akumulatif		1			1		1	3
		Terpenuhinya Upaya Kesehatan Perorangan dan Upaya Kesehatan Masyarakat	10202	PROGRAM PEMENUHAN UPAYA KESEHATAN PERORANGAN DAN UPAYA KESEHATAN MASYARAKAT	Angka Kematian Ibu	/ 100.000 Kelahiran Hidup	progres negatif		95	604,110,111		618,072,971	85	642,930,883	85
			10202202	Penyediaan Layanan Kesehatan untuk UKM dan UKP Rujukan Tingkat Daerah Kabupaten/Kota	Persentase jenis layanan UKM dan UKP sesuai standar	%	progres positif		100	604,110,111		618,072,971	100	642,930,883	100
			1020220234	Operasional Pelayanan Fasilitas Kesehatan Lainnya	Jumlah Dokumen Operasional Pelayanan Fasilitas Kesehatan Lainnya	Dokumen	progres positif		1			1		1	1
1.02.0.00.0.00.01.09 PUSKESMAS BANYUWAS															
Meningkatnya Derajat Kesehatan Masyarakat				Usia Harapan Hidup	Tahun			73.88	73.96	3,955,046,000	74.04	4,046,459,000	74.12	4,209,201,000	74.12
	Meningkatnya Kualitas Kesehatan Masyarakat			Indeks Keluarga Sehat	Angka			0.16	0.36	3,955,046,000	0.40	4,046,459,000	0.44	4,209,201,000	0.44
		Meningkatnya kinerja pelayanan penunjang urusan perangkat daerah	10201	PROGRAM PENUNJANG URUSAN PEMERINTAHAN DAERAH KABUPATEN/KOTA	Persentase pemenuhan layanan penunjang urusan perangkat daerah	%	progres positif		100	2,989,453,083		3,058,548,329	100	3,181,558,168	100
			10201210	Peningkatan Pelayanan BLUD	Jumlah operasional dan pemanfaatan jasa pelayanan BLUD	Bulan	akumulatif		12	2,989,453,083		3,058,548,329	12	3,181,558,168	36
			1020121001	Pelayanan dan Penunjang Pelayanan BLUD	Jumlah BLUD yang Menyediakan Pelayanan dan Penunjang Pelayanan	Unit Kerja	akumulatif		1			1		1	3
			10201206	Administrasi Umum Perangkat Daerah	Jumlah administrasi umum yang dikelola		akumulatif					0		0	0
			1020120609	Penyelenggaraan Rapat Koordinasi dan Konsultasi SKPD	Jumlah Laporan Penyelenggaraan Rapat Koordinasi dan Konsultasi SKPD		akumulatif					0		0	0
		Terpenuhinya Pemenuhan UKP dan UKM	10202	PROGRAM PEMENUHAN UPAYA KESEHATAN PERORANGAN DAN UPAYA KESEHATAN MASYARAKAT	Angka Kematian Ibu	/ 100.000 Kelahiran Hidup	progres negatif		95	944,735,810		966,571,494	85	1,005,445,428	85
			10202202	Penyediaan Layanan Kesehatan untuk UKM dan UKP Rujukan Tingkat Daerah Kabupaten/Kota	Persentase JPD SPM 100%	%	progres positif		100	944,735,810		966,571,494	100	1,005,445,428	100
			1020220201	Pengelolaan Pelayanan Kesehatan Ibu Hamil	Prevalensi Stunting	%	progres negatif		16	118,801,883		121,547,755	13	126,436,205	13
			1020220202	Pengelolaan Pelayanan Kesehatan Ibu Hamil	Jumlah Ibu Hamil yang Mendapatkan Pelayanan Kesehatan Sesuai Standar	Orang	akumulatif		799	4,919,129		5,032,825	799	5,235,237	2397
			1020220202	Pengelolaan Pelayanan Kesehatan Ibu Bersalin	Jumlah Ibu Bersalin yang Mendapatkan Pelayanan Kesehatan Sesuai Standar	Orang	akumulatif		762	4,919,129		5,032,825	762	5,235,237	2286
			1020220203	Pengelolaan Pelayanan Kesehatan Bayi Baru Lahir	Jumlah Bayi Baru Lahir yang Mendapatkan Pelayanan Kesehatan Sesuai Standar	Orang	akumulatif		727	1,180,591		1,207,878	726	1,256,457	2180

			1020220204	Pengelolaan Pelayanan Kesehatan Balita	Jumlah Balita yang Mendapatkan Pelayanan Kesehatan Sesuai Standar	Orang	akumulatif	Jumlah Balita yang Mendapatkan Pelayanan Kesehatan Sesuai Standar	2857	20,266,812	2855	20,735,238	2855	21,569,176	8567
			1020220205	Pengelolaan Pelayanan Kesehatan pada Usia Pendidikan Dasar	Jumlah Anak Usia Pendidikan Dasar yang Mendapatkan Pelayanan Kesehatan Sesuai Standar	Orang	akumulatif	Jumlah Anak Usia Pendidikan Dasar yang Mendapatkan Pelayanan Kesehatan Sesuai Standar	7762	3,541,773	7683	3,623,634	7605	3,769,371	23050
			1020220206	Pengelolaan Pelayanan Kesehatan pada Usia Produktif	Jumlah Penduduk Usia Produktif yang Mendapatkan Pelayanan Kesehatan Sesuai Standar	Orang	akumulatif	Jumlah Penduduk Usia Produktif yang Mendapatkan Pelayanan Kesehatan Sesuai Standar	16458	21,890,124	16458	22,396,071	16458	23,296,804	49374
			1020220207	Pengelolaan Pelayanan Kesehatan pada Usia Lanjut	Jumlah Penduduk Usia Lanjut yang Mendapatkan Pelayanan Kesehatan Sesuai Standar	Orang	akumulatif	Jumlah Penduduk Usia Lanjut yang Mendapatkan Pelayanan Kesehatan Sesuai Standar	9208	4,919,129	9518	5,032,825	9826	5,235,237	28552
			1020220208	Pengelolaan Pelayanan Kesehatan Penderita Hipertensi	Jumlah Penderita Hipertensi yang Mendapatkan Pelayanan Kesehatan Sesuai Standar	Orang	akumulatif	Jumlah Penderita Hipertensi yang Mendapatkan Pelayanan Kesehatan Sesuai Standar	3463	4,919,129	3463	5,032,825	3463	5,235,237	10389
			1020220209	Pengelolaan Pelayanan Kesehatan Penderita Diabetes Mellitus	Jumlah Penderita Diabetes Mellitus yang Mendapatkan Pelayanan Kesehatan Sesuai Standar	Orang	akumulatif	Jumlah Penderita Diabetes Mellitus yang Mendapatkan Pelayanan Kesehatan Sesuai Standar	759	2,361,182	759	2,415,756	759	2,512,914	2277
			1020220212	Pengelolaan Pelayanan Kesehatan Orang dengan Risiko Terinfeksi HIV	Jumlah Orang Terduga Menderita HIV yang Mendapatkan Pelayanan Sesuai Standar	Orang	akumulatif	Jumlah Orang Terduga Menderita HIV yang Mendapatkan Pelayanan Sesuai Standar	970	13,527,605	975	13,840,268	980	14,396,901	2925
			1020220210	Pengelolaan Pelayanan Kesehatan Orang dengan Gangguan Jiwa Berat	Jumlah Orang yang Mendapatkan Pelayanan Kesehatan Orang dengan Gangguan Jiwa Berat Sesuai Standar	Orang	akumulatif	Jumlah Orang yang Mendapatkan Pelayanan Kesehatan Orang dengan Gangguan Jiwa Berat Sesuai Standar	96	2,361,182	96	2,415,756	96	2,512,914	288
			1020220211	Pengelolaan Pelayanan Kesehatan Orang Terduga Tuberkulosis	Jumlah Orang Terduga Menderita Tuberkulosis yang Mendapatkan Pelayanan Sesuai Standar	Orang	akumulatif	Jumlah Orang Terduga Menderita Tuberkulosis yang Mendapatkan Pelayanan Sesuai Standar	498	0	498	0	498	1494	
			1020220213	Pengelolaan Pelayanan Kesehatan bagi Penduduk pada kondisi kejadian Luar Biasa (KLB)	Jumlah Dokumen Hasil Pengelolaan Pelayanan Kesehatan bagi Penduduk pada kondisi kejadian Luar Biasa (KLB) Sesuai Standar		akumulatif	Jumlah Dokumen Hasil Pengelolaan Pelayanan Kesehatan bagi Penduduk pada kondisi kejadian Luar Biasa (KLB) Sesuai Standar		46,884,219		47,967,854		49,897,043	0
			1020220215	Pengelolaan Pelayanan Kesehatan Gizi Masyarakat	Jumlah Dokumen Hasil Pengelolaan Pelayanan Kesehatan Gizi Masyarakat	Dokumen	akumulatif	Jumlah Dokumen Hasil Pengelolaan Pelayanan Kesehatan Gizi Masyarakat	8	15,685,135	8	16,047,665	8	16,693,076	24
			1020220216	Pengelolaan Pelayanan Kesehatan Kerja dan Olahraga	Jumlah Dokumen Hasil Pengelolaan Pelayanan Kesehatan Kerja dan Olahraga	Dokumen	akumulatif	Jumlah Dokumen Hasil Pengelolaan Pelayanan Kesehatan Kerja dan Olahraga	4	21,014,519	4	21,500,228	4	23,364,932	12
			1020220217	Pengelolaan Pelayanan Kesehatan Lingkungan	Jumlah Dokumen Hasil Pengelolaan Pelayanan Kesehatan Lingkungan	Dokumen	akumulatif	Jumlah Dokumen Hasil Pengelolaan Pelayanan Kesehatan Lingkungan	4	52,211,635	4	53,418,403	4	55,566,804	12
			1020220218	Pengelolaan Pelayanan Promosi Kesehatan	Jumlah Dokumen Hasil Pengelolaan Pelayanan Promosi Kesehatan	Dokumen	akumulatif	Jumlah Dokumen Hasil Pengelolaan Pelayanan Promosi Kesehatan	2	4,623,981	2	4,730,855	2	4,921,123	6
			1020220220	Pengelolaan Surveilans Kesehatan	Jumlah Dokumen Hasil Pengelolaan Surveilans Kesehatan	Dokumen	akumulatif	Jumlah Dokumen Hasil Pengelolaan Surveilans Kesehatan	4	1,672,504	4	1,711,160	4	1,779,981	12
			1020220222	Pengelolaan Pelayanan Kesehatan Jiwa dan NAPZA	Jumlah Penyalahguna NAPZA yang Mendapatkan Pelayanan Kesehatan	Orang	akumulatif	Jumlah Penyalahguna NAPZA yang Mendapatkan Pelayanan Kesehatan	96	49,978,351	96	51,133,501	96	53,190,007	288
			1020220225	Pelayanan Kesehatan Penyakit Menular dan Tidak Menular	Jumlah Dokumen Hasil Pelayanan Kesehatan Penyakit Menular dan Tidak Menular	Dokumen	akumulatif	Jumlah Dokumen Hasil Pelayanan Kesehatan Penyakit Menular dan Tidak Menular	7	1,967,652	7	2,013,130	7	2,094,095	21
			1020220228	Pengambilan dan Pengiriman Spesimen Penyakit Potensial KLB ke Laboratorium Rujukan Nasional yang Didistribusikan	Jumlah Spesimen Penyakit Potensial Kejadian Luar Biasa KLB ke Laboratorium Rujukan Nasional yang Didistribusikan	Paket	akumulatif	Jumlah Spesimen Penyakit Potensial Kejadian Luar Biasa (KLB) ke Laboratorium Rujukan/Nasional yang Didistribusikan	48	539,022,774	48	551,481,210	48	573,660,888	144
			1020220233	Operasional Pelayanan Puskesmas	Jumlah Dokumen Operasional Pelayanan Puskesmas	Dokumen	akumulatif	Jumlah Dokumen Operasional Pelayanan Puskesmas	1	1,672,504	1	1,711,160	1	1,779,981	3
			1020220236	Investigasi Awal Kejadian Tidak Diharapkan (Kejadian Ikutan Pasca Imunisasi dan Pemberian Obat Massal)	Jumlah Laporan Hasil Investigasi Awal Kejadian Tidak Diharapkan (Kejadian Ikutan Pasca Imunisasi dan Pemberian Obat Massal)	Laporan	akumulatif	Jumlah Laporan Hasil Investigasi Awal Kejadian Tidak Diharapkan (Kejadian Ikutan Pasca Imunisasi dan Pemberian Obat Massal)	12	0	12	0	12	0	36
			1020220237	Pelaksanaan Kewaspadaan Dini dan Respon Wabah	Jumlah Dokumen Hasil Pelaksanaan Kewaspadaan Dini dan Respon Wabah		akumulatif	Jumlah Dokumen Hasil Pelaksanaan Kewaspadaan Dini dan Respon Wabah		1,967,652		2,013,130		2,094,095	0
			1020220234	Pengelolaan pelayanan kesehatan orang dengan HIV (ODHIV)	Jumlah orang dengan HIV (ODHIV) yang mendapatkan pelayanan kesehatan sesuai standar		akumulatif	Jumlah orang dengan HIV (ODHIV) yang mendapatkan pelayanan kesehatan sesuai standar		1,475,739		1,509,847		1,570,571	0
			1020220240	Pengelolaan pelayanan kesehatan orang dengan Tuberkulosis	Jumlah orang dengan Tuberkulosis yang mendapatkan pelayanan kesehatan sesuai standar	Orang	akumulatif	Jumlah orang dengan Tuberkulosis yang mendapatkan pelayanan kesehatan sesuai standar	166	2,951,477	166	3,019,695	166	3,141,142	498
			1020220242	Pengelolaan pelayanan kesehatan Malaria	Jumlah orang yang mendapatkan pelayanan kesehatan malaria	Orang	akumulatif	Jumlah orang yang mendapatkan pelayanan kesehatan malaria	4	0	4	0	4	0	12
			10203	PROGRAM PENINGKATAN KAPASITAS SUMBER DAYA MANUSIA KESEHATAN	% Tenaga Kesehatan memiliki sertifikat kompetensi		progres positif	Jumlah tenaga kesehatan yang bersertifikat/jumlah tenaga kesehatan yang ada x 100		0		0		0	0
		Meningkatnya Kapasitas SDMK		Perencanaan Kebutuhan dan						0		0		0	0

			10203202	Pendayagunaan Sumberdaya Manusia Kesehatan untuk UKP dan UKM di Wilayah Kabupaten/Kota	Persentase puskesmas yang memiliki 9 jenis tenaga kesehatan	progres positif	Jumlah puskesmas yang memiliki 9 jenis tenaga/ jumlah puskesmas yang ada x 100	0	0	0	0	0	0
			1020120302	Pemenuhan Kebutuhan Sumber Daya Manusia Kesehatan sesuai Standar	Jumlah Sumber Daya Manusia Kesehatan yang Memenuhi Standar di Fasilitas Pelayanan Kesehatan (Esiyankes)	progres positif	Jumlah tenaga kesehatan yang bersertifikat/Jumlah tenaga kesehatan yang ada x 100	20,857,107	21,339,177	22,197,404			
	Meningkatnya Perilaku hidup bersih dan sehat				% Desa Siaga	%		21,75	23	24	25	25	
								20,857,107	21,339,177	22,197,404			
	Meningkatnya kinerja pelayanan penunjang urusan perangkat daerah		10205	PROGRAM PEMBERDAYAAN MASYARAKAT BIDANG KESEHATAN	% Kemandirian UKBM	%	progres positif	Jumlah Posyandu aktif (mandiri dan purnama) / Jumlah Posyandu di Kabupaten Banyumas x 100	87	90	93	93	
			10205201	Advokasi, Pemberdayaan, Kemitraan, Peningkatan Peran serta Masyarakat dan Lintas Sektor Tingkat Daerah Kabupaten/Kota	Persentase dukungan penganggaran lintas sektor	%	progres positif	Jumlah Posyandu aktif (mandiri dan purnama) / Jumlah Posyandu di Kabupaten Banyumas x 100	100	100	100	100	
			1020520101	Peningkatan Upaya Promosi Kesehatan, Advokasi, Kemitraan dan Pemberdayaan Masyarakat	Jumlah Dokumen Promosi Kesehatan, Advokasi, Kemitraan dan Pemberdayaan Masyarakat Meningkatkan Pelaksanaan Sehat dalam Rangka Promotif Preventif Tingkat Daerah Kabupaten/Kota	Dokumen	progres positif	Jumlah Posyandu aktif (mandiri dan purnama) / Jumlah Posyandu di Kabupaten Banyumas x 100	1	1	1	1	
			10205203	Pengembangan dan Pelaksanaan Upaya Kesehatan Bersumber Daya Masyarakat (UKBM) Tingkat Daerah Kabupaten/Kota	Persentase UKBM yang dibina	%	progres positif	Jumlah Posyandu aktif (mandiri dan purnama) / Jumlah Posyandu di Kabupaten Banyumas x 100	100	100	100	100	
			1020520301	Bimbingan Teknis dan Supervisi Pengembangan dan Pelaksanaan Upaya Kesehatan Bersumber Daya Masyarakat (UKBM)	Jumlah Dokumen Hasil Bimbingan Teknis dan Supervisi Upaya Kesehatan Bersumber Daya Masyarakat (UKBM)	Dokumen	progres positif	Jumlah Posyandu aktif (mandiri dan purnama) / Jumlah Posyandu di Kabupaten Banyumas x 100	1	1	1	1	
1.02.0.00.0.00.01.14 PUSKESMAS GUMELAR								4,238,178,999	4,336,136,061	4,510,528,000			
Meningkatnya Derajat Kesehatan Masyarakat								4,238,178,999	4,336,136,061	4,510,528,000			
	Meningkatnya Kualitas Kesehatan Masyarakat				Usia Harapan Hidup	Tahun		73,88	73,96	74,04	74,12	74,12	
					Indeks Keluarga Sehat	Angka		0,16	0,26	0,40	0,44	0,44	
		Meningkatnya kinerja pelayanan penunjang urusan perangkat daerah	10201	PROGRAM PENUNJANG URUSAN PEMERINTAHAN DAERAH KABUPATEN/KOTA	Persentase pemenuhan layanan penunjang urusan perangkat daerah	%	progres positif	Rata-rata persentase capaian kinerja kegiatan penunjang urusan perangkat daerah	100	100	100	100	
			10201210	Peningkatan Pelayanan BLUD	Jumlah operasional dan pemanfaatan jasa pelayanan BLUD	Bulan	akumulatif	Jumlah dokumen perencanaan penganggaran dan evaluasi kinerja perangkat daerah	12	12	12	36	
			1020121001	Pelayanan dan Penunjang Pelayanan BLUD	Jumlah BLUD yang Menyediakan Pelayanan dan Penunjang Pelayanan	Unit Kerja	akumulatif	Jumlah dokumen perencanaan penganggaran dan evaluasi kinerja perangkat daerah	1	1	1	3	
			10201206	Administrasi Umum Perangkat Daerah	Jumlah administrasi umum yang dikelola		akumulatif	Jumlah dokumen perencanaan penganggaran dan evaluasi kinerja perangkat daerah	0	0	0	0	
			1020120609	Penyelenggaraan Rapat Koordinasi dan Konsultasi SKPD	Jumlah Laporan Penyelenggaraan Rapat Koordinasi dan Konsultasi SKPD		akumulatif	Jumlah dokumen perencanaan penganggaran dan evaluasi kinerja perangkat daerah	0	0	0	0	
		Terpenuhinya Pemenuhan UKP dan UKM	10202	PROGRAM PEMENUHAN UPAYA KESEHATAN PERORANGAN DAN UPAYA KESEHATAN MASYARAKAT	Angka Kematian Ibu	/ 100.000 Kelahiran Hidup	progres negatif	Angka Kematian Ibu adalah jumlah kematian selama kehamilan atau dalam periode 42 hari setelah berakhirnya kehamilan, akibat semua sebab yang terkait dengan atau diperburuk oleh kehamilan atau persiangannya, tetapi bukan disebabkan oleh kecelakaan atau cedera. Rumus Angka kematian Ibu adalah jumlah kematian Ibu dibagi jumlah kelahiran hidup dikali 100.000	691,017,566	706,989,052	735,422,945	85	
			10202202	Penyediaan Layanan Kesehatan untuk UKM dan UKP Nujukan Tingkat Daerah Kabupaten/Kota	Persentase JPD SPM 100%	%	progres positif	Persentase JPD mencapai 100%/ seluruh JPD x 100	100	100	100	100	
			1020220201	Pengelolaan Pelayanan Kesehatan Ibu Hamil	Prevalensi Stunting	%	progres negatif	Jumlah balita TB/U < 2 SD/ jumlah balita yang dikur x 100	14	13	12	12	
			1020220202	Pengelolaan Pelayanan Kesehatan Ibu Bersalin	Jumlah Ibu Hamil yang Mendapatkan Pelayanan Kesehatan Sesuai Standar	Orang	akumulatif	Jumlah Ibu Hamil yang Mendapatkan Pelayanan Kesehatan Sesuai Standar	99,479,703	101,778,976	105,872,355	2006	
			1020220203	Pengelolaan Pelayanan Kesehatan Bayi Baru Lahir	Jumlah Ibu Bersalin yang Mendapatkan Pelayanan Kesehatan Sesuai Standar	Orang	akumulatif	Jumlah Ibu Bersalin yang Mendapatkan Pelayanan Kesehatan Sesuai Standar	4,916,949	5,030,594	5,232,916	2040	
			1020220203	Pengelolaan Pelayanan Kesehatan Bayi Baru Lahir	Jumlah Bayi Baru Lahir yang Mendapatkan Pelayanan Kesehatan Sesuai Standar	Orang	akumulatif	Jumlah Bayi Baru Lahir yang Mendapatkan Pelayanan Kesehatan Sesuai Standar	4,916,949	5,030,594	5,232,916	2001	
			1020220204	Pengelolaan Pelayanan Kesehatan Balita	Jumlah Balita yang Mendapatkan Pelayanan Kesehatan Sesuai Standar	Orang	akumulatif	Jumlah Balita yang Mendapatkan Pelayanan Kesehatan Sesuai Standar	15,144,202	15,494,229	16,117,381	7383	
			1020220205	Pengelolaan Pelayanan Kesehatan pada Usia Pendidikan Dasar	Jumlah Anak Usia Pendidikan Dasar yang Mendapatkan Pelayanan Kesehatan Sesuai Standar	Orang	akumulatif	Jumlah Anak Usia Pendidikan Dasar yang Mendapatkan Pelayanan Kesehatan Sesuai Standar	11,210,643	11,469,754	11,931,048	16336	
			1020220206	Pengelolaan Pelayanan Kesehatan pada Usia Produktif	Jumlah Penduduk Usia Produktif yang Mendapatkan Pelayanan Kesehatan Sesuai Standar	Orang	akumulatif	Jumlah Penduduk Usia Produktif yang Mendapatkan Pelayanan Kesehatan Sesuai Standar	5501	639,203	653,977	680,279	
			1020220207	Pengelolaan Pelayanan Kesehatan pada Usia Lanjut	Jumlah Penduduk Usia Lanjut yang Mendapatkan Pelayanan Kesehatan Sesuai Standar	Orang	akumulatif	Jumlah Penduduk Usia Lanjut yang Mendapatkan Pelayanan Kesehatan Sesuai Standar	15,635,896	15,997,289	16,640,672	36713	
								4,916,949	5,030,594	5,232,916			

			1020220208	Pengelolaan Pelayanan Kesehatan Penderita Hipertensi	Jumlah Penderita Hipertensi yang Mendapatkan Pelayanan Kesehatan Sesuai Standar	Orang	akumulatif	Jumlah Penderita Hipertensi yang Mendapatkan Pelayanan Kesehatan Sesuai Standar	4058	4,916,949	4,058	5,030,594	4,058	5,232,916	12,174
			1020220209	Pengelolaan Pelayanan Kesehatan Penderita Diabetes Mellitus	Jumlah Penderita Diabetes Mellitus yang Mendapatkan Pelayanan Kesehatan Sesuai Standar	Orang	akumulatif	Jumlah Penderita Diabetes Mellitus yang Mendapatkan Pelayanan Kesehatan Sesuai Standar	776	1,966,779	776	2,012,238	776	2,093,166	2,328
			1020220212	Pengelolaan Pelayanan Kesehatan Orang dengan Risiko Terinfeksi HIV	Jumlah Orang Terduga Menderita HIV yang Mendapatkan Pelayanan Sesuai Standar	Orang	akumulatif	Jumlah Orang Terduga Menderita HIV yang Mendapatkan Pelayanan Sesuai Standar	797	14,750,846	797	15,091,782	797	15,698,748	2,376
			1020220210	Pengelolaan Pelayanan Kesehatan Orang dengan Gangguan Jiwa Berat Sesuai Standar	Jumlah Orang yang Mendapatkan Pelayanan Kesehatan Orang dengan Gangguan Jiwa Berat Sesuai Standar	Orang	akumulatif	Jumlah Orang yang Mendapatkan Pelayanan Kesehatan Orang dengan Gangguan Jiwa Berat Sesuai Standar	85	1,966,779	85	2,012,238	85	2,093,166	255
			1020220211	Pengelolaan Pelayanan Kesehatan Orang Terduga Tuberkulosis	Jumlah Orang Terduga Menderita Tuberkulosis yang Mendapatkan Pelayanan Sesuai Standar	Orang	akumulatif	Jumlah Orang Terduga Menderita Tuberkulosis yang Mendapatkan Pelayanan Sesuai Standar	508	0	508	0	508	0	1524
			1020220213	Pengelolaan Pelayanan Kesehatan bagi Penduduk pada Kondisi Kejadian Luar Biasa (KLB)	Jumlah Dokumen Hasil Pengelolaan Pelayanan Kesehatan bagi Penduduk pada Kondisi Kejadian Luar Biasa (KLB) Sesuai Standar		akumulatif	Jumlah Dokumen Hasil Pengelolaan Pelayanan Kesehatan bagi Penduduk pada Kondisi Kejadian Luar Biasa (KLB) Sesuai Standar	69,070,343	70,666,766			73,508,862		0
			1020220215	Pengelolaan Pelayanan Kesehatan Gizi Masyarakat	Jumlah Dokumen Hasil Pengelolaan Pelayanan Kesehatan Gizi Masyarakat	Dokumen	akumulatif	Jumlah Dokumen Hasil Pengelolaan Pelayanan Kesehatan Gizi Masyarakat	8	98,339	8	100,612	8	104,658	24
			1020220216	Pengelolaan Pelayanan Kesehatan Kerja dan Olahraga	Jumlah Dokumen Hasil Pengelolaan Pelayanan Kesehatan Kerja dan Olahraga	Dokumen	akumulatif	Jumlah Dokumen Hasil Pengelolaan Pelayanan Kesehatan Kerja dan Olahraga	4	23,183,412	4	23,719,251	4	24,673,198	12
			1020220217	Pengelolaan Pelayanan Kesehatan Lingkungan	Jumlah Dokumen Hasil Pengelolaan Pelayanan Kesehatan Lingkungan	Dokumen	akumulatif	Jumlah Dokumen Hasil Pengelolaan Pelayanan Kesehatan Lingkungan	4	24,560,158	4	25,127,817	4	26,138,415	12
			1020220218	Pengelolaan Pelayanan Promosi Kesehatan	Jumlah Dokumen Hasil Pengelolaan Pelayanan Promosi Kesehatan	Dokumen	akumulatif	Jumlah Dokumen Hasil Pengelolaan Pelayanan Promosi Kesehatan	2	3,146,847	2	3,219,580	2	3,349,056	6
			1020220220	Pengelolaan Surveilans Kesehatan	Jumlah Dokumen Hasil Pengelolaan Surveilans Kesehatan	Dokumen	akumulatif	Jumlah Dokumen Hasil Pengelolaan Surveilans Kesehatan	4	2,458,474	4	2,515,297	4	2,616,458	12
			1020220222	Pengelolaan Pelayanan Kesehatan Jiwa dan NAPZA	Jumlah Penyelenggara NAPZA yang Mendapatkan Pelayanan Kesehatan	Orang	akumulatif	Jumlah Penyelenggara NAPZA yang Mendapatkan Pelayanan Kesehatan	10	57,921,654	10	59,260,397	10	61,643,749	30
			1020220225	Pelayanan Kesehatan Penyakit Menular dan Tidak Menular	Jumlah Dokumen Hasil Pelayanan Kesehatan Penyakit Menular dan Tidak Menular	Dokumen	akumulatif	Jumlah Dokumen Hasil Pelayanan Kesehatan Penyakit Menular dan Tidak Menular	7	2,458,474	7	2,515,297	7	2,616,458	21
			1020220228	Pengambilan dan Pengiriman Spesimen Penyakit Potensial KLB ke Laboratorium Rujukan Nasional	Jumlah Spesimen Penyakit Potensial Kejadian Luar Biasa KLB ke Laboratorium Rujukan Nasional yang Didistribusikan	Paket	akumulatif	Jumlah Spesimen Penyakit Potensial Kejadian Luar Biasa (KLB) ke Laboratorium Rujukan/Nasional yang Didistribusikan	10	311,923,783	10	319,133,275	10	331,968,271	30
			1020220233	Operasional Pelayanan Puskesmas	Jumlah Dokumen Operasional Pelayanan Puskesmas	Dokumen	akumulatif	Jumlah Dokumen Operasional Pelayanan Puskesmas	1	491,695	1	503,059	1	523,292	3
			1020220236	Investigasi Awal Kejadian Tidak Diharapkan Kejadian Pasca Imunisasi dan Pemberian Obat Massal	Jumlah Laporan Hasil Investigasi Awal Kejadian Tidak Diharapkan Kejadian Pasca Imunisasi dan Pemberian Obat Massal	Laporan	akumulatif	Jumlah Laporan Hasil Investigasi Awal Kejadian Tidak Diharapkan Kejadian Pasca Imunisasi dan Pemberian Obat Massal	12	0	13	0	14	39	
			1020220237	Pelaksanaan Kewaspadaan Diri dan Respon Wabah	Jumlah Dokumen Hasil Pelaksanaan Kewaspadaan Diri dan Respon Wabah		akumulatif	Jumlah Dokumen Hasil Pelaksanaan Kewaspadaan Diri dan Respon Wabah		3,933,559		4,024,475		4,186,333	0
			1020220234	Pengelolaan Pelayanan Kesehatan bagi Penduduk Terdampak Krisis Kesehatan Akibat Bencana dan/atau Berpotensi Bencana	Jumlah Dokumen Hasil Pengelolaan Pelayanan Kesehatan bagi Penduduk Terdampak Krisis Kesehatan Akibat Bencana dan/atau Berpotensi Bencana Sesuai Standar	Dokumen	akumulatif	Jumlah Dokumen Hasil Pengelolaan Pelayanan Kesehatan bagi Penduduk Terdampak Krisis Kesehatan Akibat Bencana dan/atau Berpotensi Bencana Sesuai Standar	1	0	1	0	1	3	
			1020220241	Pengelolaan pelayanan kesehatan orang dengan HIV (ODHIV)	Jumlah orang dengan HIV (ODHIV) yang mendapatkan pelayanan kesehatan sesuai standar		akumulatif	Jumlah orang dengan HIV (ODHIV) yang mendapatkan pelayanan kesehatan sesuai standar		1,966,779		2,012,238		2,093,166	0
			1020220240	Pengelolaan pelayanan kesehatan orang dengan Tuberkulosis	Jumlah orang dengan Tuberkulosis yang mendapatkan pelayanan kesehatan sesuai standar	Orang	akumulatif	Jumlah orang dengan Tuberkulosis yang mendapatkan pelayanan kesehatan sesuai standar	119	9,342,202	119	9,558,129	119	9,942,540	357
			1020220242	Pengelolaan pelayanan kesehatan Malaria	Jumlah orang yang mendapatkan pelayanan kesehatan malaria	Orang	akumulatif	Jumlah orang yang mendapatkan pelayanan kesehatan malaria	4	0	4	0	4	12	
	Meningkatnya kualitas pelayanan kesehatan		10203	PROGRAM PENINGKATAN KAPASITAS SUMBER DAYA MANUSIA KESEHATAN	% Tenaga Kesehatan memiliki sertifikat kompetensi	%	progres positif	Jumlah tenaga kesehatan yang bersertifikat/Jumlah tenaga kesehatan yang ada x 100	100	0	100	0	100	100	
			10203202	Perencanaan kebutuhan dan Pendayagunaan Sumberdaya Manusia Kesehatan untuk UKP dan UKM di Wilayah Kabupaten/Kota	Persentase puskesmas yang memiliki 9 jenis tenaga kesehatan	%	progres positif	Jumlah puskesmas yang memiliki 9 jenis nakes/ jumlah puskesmas yang ada x 100	100	0	100	0	100	100	
			1020320202	Pemenuhan Kebutuhan Sumber Daya Manusia Kesehatan sesuai Standar	Jumlah Sumber Daya Manusia Kesehatan yang Memenuhi Standar di Fasilitas Pelayanan Kesehatan (Fasyankes)		progres positif	Jumlah tenaga kesehatan yang bersertifikat/Jumlah tenaga kesehatan yang ada x 100		36,460,157		37,302,860		38,803,118	25
	Meningkatnya Perilaku hidup bersih dan sehat				% Desa Staga	%			21,75	23	24	25	25	25	
			10205	PROGRAM PEMBERDAYAAN MASYARAKAT BIDANG KESEHATAN	% Kemandirian UKBM	%	progres positif	Jumlah Posyandu aktif (mandiri dan punama) / Jumlah Posyandu di Kabupaten Baryuwas x 100	87	36,460,157	90	37,302,860	93	38,803,118	93
	Meningkatnya kinerja pelayanan penunjang urusan perangkat daerah		10205	Advokasi, Pemberdayaan, Kemitraan,					0	0	0	0	0	0	

				10205201	Peningkatan Peran serta Masyarakat dan Lintas Sektor Tingkat Daerah Kabupaten/Kota	Persentase dukungan penganggaran lintas sektor	%	progres positif	Jumlah Posyandu aktif (mandiri dan purnama) / Jumlah Posyandu di Kabupaten Banyuwangi x 100		100	0	100	0	100	0	100	
				1020520101	Peningkatan Upaya Promosi Kesehatan, Advokasi, Kemitraan dan Pemberdayaan Masyarakat	Jumlah Dokumen Promosi Kesehatan, Advokasi, Kemitraan dan Pemberdayaan Masyarakat		progres positif	Jumlah Posyandu aktif (mandiri dan purnama) / Jumlah Posyandu di Kabupaten Banyuwangi x 100									
				10205203	Pengembangan dan Pelaksanaan Upaya Kesehatan Bersumber Daya Masyarakat (UKBM) Tingkat Daerah Kabupaten/Kota	Persentase UKBM yang dibina	%	progres positif	Jumlah Posyandu aktif (mandiri dan purnama) / Jumlah Posyandu di Kabupaten Banyuwangi x 100		100	100		100		100		100
				1020520301	Bimbingan Teknis dan Supervisi Pengembangan dan Pelaksanaan Upaya Kesehatan Bersumber Daya Masyarakat (UKBM)	Jumlah Dokumen Hasil Bimbingan Teknis dan Supervisi Pengembangan dan Pelaksanaan Upaya Kesehatan Bersumber Daya Masyarakat (UKBM)	Dokumen	progres positif	Jumlah Posyandu aktif (mandiri dan purnama) / Jumlah Posyandu di Kabupaten Banyuwangi x 100									
											36.460,157		37.302,860		38.803,118			
											4.402.572.000		4.504.329.000		4.685.486.000			
											4.402.572.000		4.504.329.000		4.685.486.000			
											4.376.072.382		4.477.216.895		4.657.283.489			
											0,16		0,36		0,40		0,44	
											3.909.241,103		3.999.595,707		4.160.453,130			
											3.909.241,103		3.999.595,707		4.160.453,130			
											12		12		12		36	
											3.909.241,103		3.999.595,707		4.160.453,130			
											1		1		1		3	
											0		0		0		0	
											0		0		0		0	
											466.831,279		477.621,188		496.830,359			
											466.831,279		477.621,188		496.830,359			
											100		100		100		100	
											14		13		12		12	
											114.430,166		117.074,998		121.783,574		121	
											1033		1033		1033		3099	
											4.977,389		5.092,432		5.297,241			
											983		983		983		2949	
											4.977,389		5.092,432		5.297,241			
											938		938		937		2813	
											10.751,160		10.999,652		11.442,041			
											2928		2927		2926		8781	
											8.262,405		8.453,436		8.793,420			
											75,68		7491		7415		22474	
											1.911,317		1.955,494		2.034,141			
											19528		19528		19528		58584	
											16.234,251		16.609,475		17.277,481			
											6946		7179		7412		21537	
											4.977,389		5.092,432		5.297,241			
											4852		4852		4852		14556	
											4.977,389		5.092,432		5.297,241			
											1300		1300		1300		3900	
											895,93		916,638		953,503			
											1029		1034		1039		3102	
											12.742,115		13.036,625		13.560,937			
											115		115		115		345	
											12.742,115		13.036,625		13.560,937			

1.02.0.00.0.00.01.40 PUSKESMAS BATURADEN I															
Meningkatnya Derajat Kesehatan Masyarakat															
Meningkatnya Kualitas Kesehatan Masyarakat															
Meningkatnya kinerja pelayanan penunjang urusan perangkat daerah															
					Usia Harapan Hidup	Tahun			73,88	73,96	2,462,111,000	2,519,018,000	2,620,329,000		
					Indeks Keluarga Sehat	Angka			0,16	0,36	2,462,111,000	2,519,018,000	2,620,329,000	74,12	74,12
											1,533,864,602	1,569,316,956	1,632,432,452	0,44	0,44
					PROGRAM PENUNJANG URUSAN PEMERINTAHAN DAERAH KABUPATEN/KOTA										
					Persentase pemenuhan layanan penunjang urusan perangkat daerah	%	progres positif			100	100	100	100	100	100
					Peningkatan Pelayanan BLUD	Bulan	akumulatif				1,533,864,602	1,569,316,956	1,632,432,452		
					Pelayanan dan Penunjang Pelayanan BLUD	Unit Kerja	akumulatif			1	1	1	1	1	3
					Administrasi Umum Perangkat Daerah		akumulatif			0	0	0	0	0	0
					Penyelenggaraan Rapat Koordinasi dan Konsultasi SPPD		akumulatif			0	0	0	0	0	0
					PROGRAM PEMENUHAN UPAYA KESEHATAN PERORANGAN DAN UPAYA KESEHATAN MASYARAKAT						862,529,581	882,465,308	917,956,695		
					Angka Kematian Ibu	/ 100.000 Kelahiran Hidup	progres negatif			95	90	85	85	85	85
					Persentase JPD SPM 100%	%	progres positif			100	100	100	100	100	100
					Prevalensi Stunting	%	progres negatif			14	13	12	12	12	12
					Pengelolaan Pelayanan Kesehatan Ibu Hamil	Orang	akumulatif			368	368	368	368	368	1104
					Pengelolaan Pelayanan Kesehatan Ibu Bersalin	Orang	akumulatif			399	358	358	358	358	1075
					Pengelolaan Pelayanan Kesehatan Bayi Baru Lahir	Orang	akumulatif			355	355	355	355	355	1065
					Pengelolaan Pelayanan Kesehatan Balita	Orang	akumulatif			1603	1603	1602	1602	1602	4806
					Pengelolaan Pelayanan Kesehatan pada Anak Usia Pendidikan Dasar yang Mendapatkan Pelayanan Kesehatan Sesuai Standar	Orang	akumulatif			2437	2413	2389	2389	2389	7239
					Pengelolaan Pelayanan Kesehatan pada Usia Produktif yang Mendapatkan Pelayanan Kesehatan Sesuai Standar	Orang	akumulatif			10449	10449	10449	10449	10449	31347
					Pengelolaan Pelayanan Kesehatan pada Usia Lanjut yang Mendapatkan Pelayanan Kesehatan Sesuai Standar	Orang	akumulatif			4010	4145	4279	4279	4279	12434
					Pengelolaan Pelayanan Kesehatan Penderita Hipertensi yang Mendapatkan Pelayanan Kesehatan Sesuai Standar	Orang	akumulatif			2836	2836	2836	2836	2836	8508
					Pengelolaan Pelayanan Kesehatan Penderita Diabetes Mellitus yang Mendapatkan Pelayanan Kesehatan Sesuai Standar	Orang	akumulatif			829	829	829	829	829	2487
					Pengelolaan Pelayanan Kesehatan Orang yang Mendapatkan Pelayanan Sesuai Standar	Orang	akumulatif			668	683	728	728	728	2079
					Pengelolaan Pelayanan Kesehatan Orang dengan Gangguan Jiwa Berat yang Mendapatkan Pelayanan Sesuai Standar	Orang	akumulatif			76	76	76	76	76	228
					Pengelolaan Pelayanan Kesehatan Orang Terduga Tuberkulosis yang Mendapatkan Pelayanan Sesuai Standar	Orang	akumulatif			271	271	271	271	271	813
					Pengelolaan Pelayanan Kesehatan bagi Penduduk pada Kondisi Kejadian Luar Biasa (KLB) Sesuai Standar	Dokumen	akumulatif			4	4	4	4	4	12
					Pengelolaan Pelayanan Kesehatan Gizi Masyarakat	Dokumen	akumulatif			8	8	8	8	8	24
					Pengelolaan Pelayanan Kesehatan Kerja dan Olahraga	Dokumen	akumulatif			4	4	4	4	4	12
					Pengelolaan Pelayanan Kesehatan Lingkungan	Dokumen	akumulatif			4	4	4	4	4	12

			1020220218	Pengelolaan Pelayanan Promosi Kesehatan	Jumlah Dokumen Hasil Pengelolaan Pelayanan Promosi Kesehatan	Dokumen	akumulatif	Jumlah Dokumen Hasil Pengelolaan Pelayanan Promosi Kesehatan	20,091,672	20,556,053	21,382,786		
			1020220220	Pengelolaan Surveilans Kesehatan	Jumlah Dokumen Hasil Pengelolaan Surveilans Kesehatan	Dokumen	akumulatif	Jumlah Dokumen Hasil Pengelolaan Surveilans Kesehatan	6,448,093	6,597,129	6,862,455	2	6
			1020220222	Pengelolaan Pelayanan Kesehatan Jwa dan NAPZA	Jumlah Penyalahguna NAPZA yang Mendapatkan Pelayanan Kesehatan	Orang	akumulatif	Jumlah Penyalahguna NAPZA yang Mendapatkan Pelayanan Kesehatan	1,953,968	1,999,130	2,079,532	4	12
			1020220225	Pelayanan Kesehatan Penyakit Menular dan Tidak Menular	Jumlah Dokumen Hasil Pelayanan Kesehatan Penyakit Menular dan Tidak Menular	Dokumen	akumulatif	Jumlah Dokumen Hasil Pelayanan Kesehatan Penyakit Menular dan Tidak Menular	35,562,211	36,384,164	37,847,479	41	126
			1020220228	Pengambilan dan Pengiriman Spesimen Penyakit Potensial KLB ke Laboratorium Rujukan/Nasional	Jumlah Spesimen Penyakit Potensial Kejadian Luar Biasa (KLB) ke Laboratorium Rujukan/Nasional yang Didistribusikan	Paket	akumulatif	Jumlah Spesimen Penyakit Potensial Kejadian Luar Biasa (KLB) ke Laboratorium Rujukan/Nasional yang Didistribusikan	1,953,968	1,999,130	2,079,532	7	21
			1020220233	Operasional Pelayanan Puskesmas	Jumlah Dokumen Operasional Pelayanan Puskesmas	Dokumen	akumulatif	Jumlah Dokumen Operasional Pelayanan Puskesmas	538,278,421	550,719,700	572,868,793	230	690
			1020220236	Investigasi Awal Kejadian Tidak Diharapkan Kejadian Iktan Pasca Imunisasi dan Pemberian Obat Massal	Jumlah Laporan Hasil Investigasi Awal Kejadian Tidak Diharapkan Kejadian Iktan Pasca Imunisasi dan Pemberian Obat Massal	Laporan	akumulatif	Jumlah Laporan Hasil Investigasi Awal Kejadian Tidak Diharapkan Kejadian Iktan Pasca Imunisasi dan Pemberian Obat Massal	1,172,381	1,199,478	1,247,719	1	3
			1020220237	Pelaksanaan Kewaspadaan Diri dan Respon Wabah	Jumlah Dokumen Hasil Pelaksanaan Kewaspadaan Diri dan Respon Wabah		akumulatif	Jumlah Dokumen Hasil Pelaksanaan Kewaspadaan Diri dan Respon Wabah	0	0	0	0	0
			1020220214	Pengelolaan Pelayanan Kesehatan bagi Penduduk Terdampak Krisis Kesehatan Akibat Bencana dan/atau Berpotensi Bencana	Jumlah Dokumen Hasil Pengelolaan Pelayanan Kesehatan bagi Penduduk Terdampak Krisis Kesehatan Akibat Bencana dan/atau Berpotensi Bencana Sesuai Standar		akumulatif	Jumlah Dokumen Hasil Pengelolaan Pelayanan Kesehatan bagi Penduduk Terdampak Krisis Kesehatan Akibat Bencana dan/atau Berpotensi Bencana Sesuai Standar	0	0	0	0	0
			1020220241	Pengelolaan pelayanan kesehatan orang dengan HIV (ODHIV)	Jumlah orang dengan HIV ODHIV yang mendapatkan pelayanan kesehatan sesuai standar		akumulatif	Jumlah orang dengan HIV (ODHIV) yang mendapatkan pelayanan kesehatan sesuai standar	0	0	0	0	0
			1020220242	Pengelolaan pelayanan kesehatan Malaria	Jumlah orang yang mendapatkan pelayanan kesehatan malaria		akumulatif	Jumlah orang yang mendapatkan pelayanan kesehatan malaria	2,930,951	2,998,695	3,119,298	0	0
			1020220240	Pengelolaan pelayanan kesehatan orang dengan Tuberkulosis	Jumlah orang dengan Tuberkulosis yang mendapatkan pelayanan kesehatan sesuai standar	Orang	akumulatif	Jumlah orang dengan Tuberkulosis yang mendapatkan pelayanan kesehatan sesuai standar	25	25	25	25	75
		Meningkatnya Kapasitas SDM	10203	PROGRAM PENINGKATAN KAPASITAS SUMBER DAYA MANUSIA KESEHATAN	% Tenaga Kesehatan memiliki sertifikat kompetensi		progres positif	Jumlah tenaga kesehatan yang bersertifikat/Jumlah tenaga kesehatan yang ada x 100	0	0	0	0	0
			10203202	Perencanaan kebutuhan dan Pendayagunaan Sumberdaya Manusia Kesehatan untuk UKP dan UKM di Wilayah Kabupaten/Kota	Persentase puskesmas yang memiliki 9 jenis tenaga kesehatan		progres positif	Jumlah puskesmas yang memiliki 9 jenis rekes/ jumlah puskesmas yang ada x 100	0	0	0	0	0
			1020120202	Pemenuhan Kebutuhan Sumber Daya Manusia Kesehatan sesuai Standar	Jumlah Sumber Daya Manusia Kesehatan yang Memenuhi Standar di Fasilitas Pelayanan Kesehatan (Fasyankes)		progres positif	Jumlah tenaga kesehatan yang bersertifikat/Jumlah tenaga kesehatan yang ada x 100	65,716,817	67,235,736	69,939,853		
		Meningkatnya Perilaku hidup bersih dan sehat			% Desa Staga	%			21,75	23	24	25	25
		Meningkatnya Pemberdayaan Masyarakat Bidang Kesehatan	10205	PROGRAM PEMBERDAYAAN MASYARAKAT BIDANG KESEHATAN	% Kemandirian UKBM	%	progres positif	Jumlah Posyandu aktif (mandiri dan purnama) / Jumlah Posyandu di Kabupaten Banyumas x 100	87	90	93		93
			10205201	Advokasi, Pemberdayaan, Kemitraan, Peningkatan Peran serta Masyarakat dan Lintas Sektor Tingkat Daerah Kabupaten/Kota	Persentase dukungan penganggaran lintas sektor		progres positif	Jumlah Posyandu aktif (mandiri dan purnama) / Jumlah Posyandu di Kabupaten Banyumas x 100	0	0	0	0	0
			1020520101	Peningkatan Upaya Promosi Kesehatan, Advokasi, Kemitraan dan Pemberdayaan Masyarakat Meningkatkan Pelaksanaan Sehat dalam Rangka Promotif Preventif Tingkat Daerah Kabupaten/Kota	Jumlah Dokumen Promosi Kesehatan, Advokasi, Kemitraan dan Pemberdayaan Masyarakat Meningkatkan Pelaksanaan Sehat dalam Rangka Promotif Preventif Tingkat Daerah Kabupaten/Kota		progres positif	Jumlah Posyandu aktif (mandiri dan purnama) / Jumlah Posyandu di Kabupaten Banyumas x 100	65,716,817	67,235,736	69,939,853		
			10205203	Pengembangan dan Pelaksanaan Upaya Kesehatan Bersumber Daya Masyarakat (UKBM) Tingkat Daerah Kabupaten/Kota	Persentase UKBM yang dibina	%	progres positif	Jumlah Posyandu aktif (mandiri dan purnama) / Jumlah Posyandu di Kabupaten Banyumas x 100	100	100	100		100
			1020520301	Bimbingan Teknis dan Supervisi Pengembangan dan Pelaksanaan Upaya Kesehatan Bersumber Daya Masyarakat (UKBM)	Jumlah Dokumen Hasil Bimbingan Teknis dan Supervisi Upaya Kesehatan Bersumber Daya Masyarakat (UKBM)	Dokumen	progres positif	Jumlah Posyandu aktif (mandiri dan purnama) / Jumlah Posyandu di Kabupaten Banyumas x 100	1	1	1	1	1
1.02.0.00.0.00.01.12 PUSKESMAS CILONGOK I													
		Meningkatnya Derajat Kesehatan Masyarakat			Usia Harapan Hidup	Tahun			73,88	73,96	74,04	74,12	74,12
		Meningkatnya Kualitas Kesehatan Masyarakat			Indeks Keluarga Sehat	Angka			5,750,137,781	5,883,040,803	6,119,647,265		0.44
		Meningkatnya kinerja pelayanan penunjang urusan perangkat daerah	10201	PROGRAM PENUNJANG URUSAN PEMERINTAHAN DAERAH KABUPATEN/KOTA	Persentase pemenuhan layanan penunjang urusan perangkat daerah	%	progres positif	Rata-rata persentase capaian kinerja kegiatan penunjang urusan perangkat daerah	5,281,703,498	5,403,779,591	5,621,110,936	100	100
			10201210	Peningkatan Pelayanan BLUD	jumlah operasional dan pemanfaatan jasa pelayanan BLUD	Bulan	akumulatif	Jumlah dokumen perencanaan penganggaran dan evaluasi kinerja perangkat daerah	5,281,703,498	5,403,779,591	5,621,110,936	12	36
			1020121001	Pelayanan dan Penunjang Pelayanan BLUD	Jumlah BLUD yang Menyediakan Pelayanan dan Penunjang Pelayanan	Unit Kerja	akumulatif	Jumlah dokumen perencanaan penganggaran dan evaluasi kinerja perangkat daerah	1	1	1	1	3

			10201206	Administrasi Umum Perangkat Daerah	Jumlah administrasi umum yang dikelola		akumulatif	Jumlah dokumen perencanaan penganggaran dan evaluasi kinerja perangkat daerah		0	0	0	0
			1020120609	Penyelenggaraan Rapat Koordinasi dan Konsultasi SKPD	Jumlah Laporan Penyelenggaraan Rapat Koordinasi dan Konsultasi SKPD		akumulatif	Jumlah dokumen perencanaan penganggaran dan evaluasi kinerja perangkat daerah		468.434.283	479.261.212	498.536.329	0
		Terpenuhi/nya Pemenuhan UKP dan UKM	10202	PROGRAM PEMENUHAN UPAYA KESEHATAN PERORANGAN DAN UPAYA KESEHATAN MASYARAKAT	Angka Kematian Ibu / 100.000 Kelahiran Hidup		progres negatif	Angka Kematian ibu adalah jumlah kematian selama kehamilan atau dalam periode 42 hari setelah berakhirnya kehamilan, akibat semua sebab yang terkait dengan atau diperberat oleh kehamilan atau penanganannya, tetapi bukan disebabkan oleh kecelakaan atau cedera. Rumus Angka Kematian Ibu adalah jumlah kematian ibu dibagi jumlah kelahiran hidup dikali 100.000	95	90	85	85	
			10202202	Penyediaan Layanan Kesehatan untuk UKM dan UKP Rujukan Tingkat Daerah Kabupaten/Kota	Persentase JPD SPM 100%	%	progres positif	Persentase JPD mencapai 100% seluruh JPD x 100	100	100	100	100	
			10202202		Prevalensi Stunting	%	progres negatif	Jumlah balita TB/U < 2 SD/ jumlah balita yang diukur x 100	14	13	12	12	
			1020220201	Pengelolaan Pelayanan Kesehatan Ibu Hamil	Jumlah Ibu Hamil yang Mendapatkan Pelayanan Kesehatan Sesuai Standar	Orang	akumulatif	Jumlah Ibu Hamil yang Mendapatkan Pelayanan Kesehatan Sesuai Standar	136.991.446	140.157.731	145.794.648	3360	
			1020220202	Pengelolaan Pelayanan Kesehatan Ibu Bersalin	Jumlah Ibu Bersalin yang Mendapatkan Pelayanan Kesehatan Sesuai Standar	Orang	akumulatif	Jumlah Ibu Bersalin yang Mendapatkan Pelayanan Kesehatan Sesuai Standar	4.982.739	5.097.905	5.302.935	3202	
			1020220203	Pengelolaan Pelayanan Kesehatan Bayi Baru Lahir	Jumlah Bayi Baru Lahir yang Mendapatkan Pelayanan Kesehatan Sesuai Standar	Orang	akumulatif	Jumlah Bayi Baru Lahir yang Mendapatkan Pelayanan Kesehatan Sesuai Standar	4.982.739	5.097.905	5.302.935	3063	
			1020220204	Pengelolaan Pelayanan Kesehatan Balita	Jumlah Balita yang Mendapatkan Pelayanan Kesehatan Sesuai Standar	Orang	akumulatif	Jumlah Balita yang Mendapatkan Pelayanan Kesehatan Sesuai Standar	10.364.097	10.603.643	11.030.104	11710	
			1020220205	Pengelolaan Pelayanan Kesehatan pada Usia Pendidikan Dasar	Jumlah Anak Usia Pendidikan Dasar yang Mendapatkan Pelayanan Kesehatan Sesuai Standar	Orang	akumulatif	Jumlah Anak Usia Pendidikan Dasar yang Mendapatkan Pelayanan Kesehatan Sesuai Standar	3905	21.027.159	21.215.160	22.378.285	
			1020220206	Pengelolaan Pelayanan Kesehatan pada Usia Produktif	Jumlah Penduduk Usia Produktif yang Mendapatkan Pelayanan Kesehatan Sesuai Standar	Orang	akumulatif	Jumlah Penduduk Usia Produktif yang Mendapatkan Pelayanan Kesehatan Sesuai Standar	10801	3.188.953	3.262.659	3.393.878	
			1020220207	Pengelolaan Pelayanan Kesehatan pada Usia Lanjut	Jumlah Penduduk Usia Lanjut yang Mendapatkan Pelayanan Kesehatan Sesuai Standar	Orang	akumulatif	Jumlah Penduduk Usia Lanjut yang Mendapatkan Pelayanan Kesehatan Sesuai Standar	27027	26.607.827	27.222.814	28.317.672	
			1020220208	Pengelolaan Pelayanan Kesehatan Penderita Hipertensi	Jumlah Penderita Hipertensi yang Mendapatkan Pelayanan Kesehatan Sesuai Standar	Orang	akumulatif	Jumlah Penderita Hipertensi yang Mendapatkan Pelayanan Kesehatan Sesuai Standar	10001	4.982.739	5.097.905	5.302.935	
			1020220209	Pengelolaan Pelayanan Kesehatan Penderita Diabetes Mellitus	Jumlah Penderita Diabetes Mellitus yang Mendapatkan Pelayanan Kesehatan Sesuai Standar	Orang	akumulatif	Jumlah Penderita Diabetes Mellitus yang Mendapatkan Pelayanan Kesehatan Sesuai Standar	13312	4.982.739	5.097.905	5.302.935	
			1020220210	Pengelolaan Pelayanan Kesehatan Orang dengan Gangguan Jiwa Berat	Jumlah Orang Terduga Menderita HIV yang Mendapatkan Pelayanan Sesuai Standar	Orang	akumulatif	Jumlah Orang Terduga Menderita HIV yang Mendapatkan Pelayanan Sesuai Standar	1650	298.964	305.874	318.176	
			1020220211	Pengelolaan Pelayanan Kesehatan Orang Terduga Tuberkulosis	Jumlah Orang yang Mendapatkan Pelayanan Kesehatan Orang dengan Gangguan Jiwa Berat Sesuai Standar	Orang	akumulatif	Jumlah Orang yang Mendapatkan Pelayanan Kesehatan Orang dengan Gangguan Jiwa Berat Sesuai Standar	1143	2.491.370	2.548.953	2.651.467	
			1020220212		Jumlah Orang Terduga Menderita Tuberkulosis yang Mendapatkan Pelayanan Sesuai Standar	Orang	akumulatif	Jumlah Orang Terduga Menderita Tuberkulosis yang Mendapatkan Pelayanan Sesuai Standar	102	7.673.418	7.850.774	8.166.520	
			1020220214	Pengelolaan Pelayanan Kesehatan bagi Penduduk Terdampak Krisis Kesehatan Akibat Bencana dan/atau Berpotensi Bencana	Jumlah Dokumen Hasil Pengelolaan Pelayanan Kesehatan bagi Penduduk Terdampak Krisis Kesehatan Akibat Bencana dan/atau Berpotensi Bencana Sesuai Standar	Dokumen	akumulatif	Jumlah Dokumen Hasil Pengelolaan Pelayanan Kesehatan bagi Penduduk Terdampak Krisis Kesehatan Akibat Bencana dan/atau Berpotensi Bencana Sesuai Standar	797.238	815.665	848.47	3	
			1020220215	Pengelolaan Pelayanan Kesehatan Gizi Masyarakat	Jumlah Dokumen Hasil Pengelolaan Pelayanan Kesehatan Gizi Masyarakat	Dokumen	akumulatif	Jumlah Dokumen Hasil Pengelolaan Pelayanan Kesehatan Gizi Masyarakat	1	34.260.069	35.155.155	36.569.039	
			1020220216	Pengelolaan Pelayanan Kesehatan Kerja dan Olahraga	Jumlah Dokumen Hasil Pengelolaan Pelayanan Kesehatan Kerja dan Olahraga	Dokumen	akumulatif	Jumlah Dokumen Hasil Pengelolaan Pelayanan Kesehatan Kerja dan Olahraga	8	3.667.296	3.752.058	3.902.960	
			1020220217	Pengelolaan Pelayanan Kesehatan Lingkungan	Jumlah Dokumen Hasil Pengelolaan Pelayanan Kesehatan Lingkungan	Dokumen	akumulatif	Jumlah Dokumen Hasil Pengelolaan Pelayanan Kesehatan Lingkungan	4	13.333.810	13.641.995	14.190.654	
			1020220218	Pengelolaan Pelayanan Promosi Kesehatan	Jumlah Dokumen Hasil Pengelolaan Pelayanan Promosi Kesehatan	Dokumen	akumulatif	Jumlah Dokumen Hasil Pengelolaan Pelayanan Promosi Kesehatan	4	27.160.011	27.788.682	28.906.298	
			1020220220	Pengelolaan Surveilans Kesehatan	Jumlah Dokumen Hasil Pengelolaan Surveilans Kesehatan	Dokumen	akumulatif	Jumlah Dokumen Hasil Pengelolaan Surveilans Kesehatan	2	1.793.786	1.835.246	1.909.057	
			1020220222	Pengelolaan Pelayanan Kesehatan Jiwa dan NAPZA	Jumlah Penyalahgunaan NAPZA yang Mendapatkan Pelayanan Kesehatan	Orang	akumulatif	Jumlah Penyalahgunaan NAPZA yang Mendapatkan Pelayanan Kesehatan	4	1.793.786	1.835.246	1.909.057	
			1020220225	Pelayanan Kesehatan Penyakit Menular dan Tidak Menular	Jumlah Dokumen Hasil Pelayanan Kesehatan Penyakit Menular dan Tidak Menular	Dokumen	akumulatif	Jumlah Dokumen Hasil Pelayanan Kesehatan Penyakit Menular dan Tidak Menular	2000	1.594.477	1.631.330	1.696.939	
									57.276.587	58.600.421	60.957.236	6000	
									7	398.619	407.832	424.235	21

				Pengambilan dan Pengiriman Spesimen Penyakit Potensial KLB ke Laboratorium Rujukan/Nasional	Jumlah Spesimen Penyakit Potensial Kejadian Luar Biasa KLB ke Laboratorium Rujukan Nasional yang Didistribusikan	Paket	akumulatif	Jumlah Spesimen Penyakit Potensial Kejadian Luar Biasa (KLB) ke Laboratorium Rujukan/Nasional yang Didistribusikan	5	5	5	15	
				1020220228				96.088,138	96.309,025	102.262,856			
				1020220233	Operasional Pelayanan Puskesmas	Jumlah Dokumen Operasional Pelayanan Puskesmas	Dokumen	akumulatif	Jumlah Dokumen Operasional Pelayanan Puskesmas	1	1	1	3
								1.195,857	1.223,497	1.272,704			
				1020220236	Investigasi Awal Kejadian Tidak Diharapkan (Kejadian Ikutan Pasca Imunisasi dan Pemberian Obat Malaria)	Jumlah Laporan Hasil Investigasi Awal Kejadian Tidak Diharapkan (Kejadian Ikutan Pasca Imunisasi dan Pemberian Obat Malaria)	Laporan	akumulatif	Jumlah Laporan Hasil Investigasi Awal Kejadian Tidak Diharapkan (Kejadian Ikutan Pasca Imunisasi dan Pemberian Obat Malaria)	12	13	14	39
								2.192,405	2.243,078	2.333,291			
				1020220240	Pengelolaan pelayanan kesehatan orang dengan Tuberkulosis	Jumlah orang dengan Tuberkulosis yang mendapatkan pelayanan kesehatan sesuai standar	Orang	akumulatif	Jumlah orang dengan Tuberkulosis yang mendapatkan pelayanan kesehatan sesuai standar	33	33	33	99
				1020220241	Pengelolaan pelayanan kesehatan orang dengan HIV (ODHIV)	Jumlah orang dengan HIV (ODHIV) yang mendapatkan pelayanan kesehatan sesuai standar		akumulatif	Jumlah orang dengan HIV (ODHIV) yang mendapatkan pelayanan kesehatan sesuai standar	0	0	0	0
				1020220242	Pengelolaan pelayanan kesehatan Malaria	Jumlah orang yang mendapatkan pelayanan kesehatan malaria		akumulatif	Jumlah orang yang mendapatkan pelayanan kesehatan malaria	0	0	0	0
								0	0	0			
				10203	PROGRAM PENINGKATAN KAPASITAS SUMBER DAYA MANUSIA KESEHATAN	% Tenaga Kesehatan memiliki sertifikat kompetensi		progres positif	Jumlah tenaga kesehatan yang bersertifikat/jumlah tenaga kesehatan yang ada x 100	0	0	0	0
								0	0	0			
				1020302	Perencanaan Kebutuhan dan Penyediaan Sumberdaya Manusia Kesehatan untuk UKP dan UKM di Wilayah Kabupaten/Kota	Persentase puskesmas yang memiliki 9 jenis tenaga kesehatan		progres positif	Jumlah puskesmas yang memiliki 9 jenis nakes/ jumlah puskesmas yang ada x 100	0	0	0	0
								0	0	0			
				102032002	Pemenuhan Kebutuhan Sumber Daya Manusia Kesehatan sesuai Standar	Jumlah Sumber Daya Manusia Kesehatan yang Memenuhi Standar di Fasilitas Pelayanan Kesehatan (Fasyankes)		progres positif	Jumlah tenaga kesehatan yang bersertifikat/jumlah tenaga kesehatan yang ada x 100	23.319,219	23.858,197	24.817,735	25
								21,75	23	24	25	25	
								23.319,219	23.858,197	24.817,735			
				10205	PROGRAM PEMBERDAYAAN MASYARAKAT BIDANG KESEHATAN	% Kemandirian UKBM	%	progres positif	Jumlah Posyandu aktif (mandiri dan purnama) / Jumlah Posyandu di Kabupaten Banyuwangi x 100	87	90	93	93
				10205201	Advokasi, Pemberdayaan, Kemitraan, Peningkatan Peran serta Masyarakat dan Lintas Sektor Tingkat Daerah Kabupaten/Kota	Persentase dukungan penganggaran lintas sektor		progres positif	Jumlah Posyandu aktif (mandiri dan purnama) / Jumlah Posyandu di Kabupaten Banyuwangi x 100	0	0	0	0
								0	0	0			
				1020520101	Peningkatan Upaya Promosi Kesehatan, Advokasi, Kemitraan dan Pemberdayaan Masyarakat	Jumlah Dokumen Promosi Kesehatan, Advokasi, Kemitraan dan Pemberdayaan Masyarakat		progres positif	Jumlah Posyandu aktif (mandiri dan purnama) / Jumlah Posyandu di Kabupaten Banyuwangi x 100	23.319,219	23.858,197	24.817,735	
								100	100	100			
				10205203	Pengembangan dan Pelaksanaan Upaya Kesehatan Bersumber Daya Masyarakat (UKBM) Tingkat Daerah Kabupaten/Kota	Persentase UKBM yang dibina	%	progres positif	Jumlah Posyandu aktif (mandiri dan purnama) / Jumlah Posyandu di Kabupaten Banyuwangi x 100	23.319,219	23.858,197	24.817,735	100
								100	100	100			
				1020520301	Pengembangan dan Pelaksanaan Upaya Kesehatan Bersumber Daya Masyarakat (UKBM)	Jumlah Dokumen Hasil Bimbingan Teknis dan Supervisi Upaya Kesehatan Bersumber Daya Masyarakat (UKBM)	Dokumen	progres positif	Jumlah Posyandu aktif (mandiri dan purnama) / Jumlah Posyandu di Kabupaten Banyuwangi x 100	1	1	1	1
								2.653,544,000	2.714,876,000	2.824,064,000			
								2.653,544,000	2.714,876,000	2.824,064,000			
				1.02.0.00.0.00.01.20	PUSKESMAS KEMBARAN I	Usia Harapan Hidup	Tahun		73,88	73,96	74,04	74,12	
								2.586,279,161	2.646,056,453	2.752,476,640			
								0,16	0,36	0,44			
								1.752,654,441	1.793,163,965	1.865,282,171			
				10201	PROGRAM PENUNJANG URUSAN PEMERINTAHAN DAERAH	Persentase pemenuhan layanan penunjang urusan perangkat daerah	%	progres positif	Rata-rata persentase capaian kinerja kegiatan penunjang urusan perangkat daerah	100	100	100	100
								1.752,654,441	1.793,163,965	1.865,282,171			
				10201210	Peningkatan Pelayanan BLUD	Jumlah operasional dan pemanfaatan jasa pelayanan BLUD	Bulan	akumulatif	Jumlah dokumen perencanaan penganggaran dan evaluasi kinerja perangkat daerah	12	12	12	36
								1.752,654,441	1.793,163,965	1.865,282,171			
				1020121001	Pelayanan dan Penunjang Pelayanan BLUD	Jumlah BLUD yang Menyediakan Pelayanan dan Penunjang Pelayanan	Unit Kerja	akumulatif	Jumlah dokumen perencanaan penganggaran dan evaluasi kinerja perangkat daerah	1	1	1	3
								0	0	0			
				10201206	Administrasi Umum Perangkat Daerah	Jumlah administrasi umum yang dikelola		akumulatif	Jumlah dokumen perencanaan penganggaran dan evaluasi kinerja perangkat daerah	0	0	0	0
				1020120609	Penyelenggaraan Rapat Koordinasi dan Konsultasi SKPD	Jumlah Laporan Penyelenggaraan Rapat Koordinasi dan Konsultasi SKPD		akumulatif	Jumlah dokumen perencanaan penganggaran dan evaluasi kinerja perangkat daerah	0	0	0	0
								833.624.720	852.892.488	887.194.469			
				10202	PROGRAM PEMENUHAN UPAYA KESEHATAN PERORANGAN DAN UPAYA KESEHATAN MASYARAKAT	Angka Kematian Ibu	/ 100.000 Kelahiran Hidup	progres negatif	Angka Kematian Ibu adalah jumlah kematian selama kehamilan atau dalam periode 42 hari setelah berakhirnya kehamilan, akibat semua sebab yang terkait dengan atau diperberat oleh kehamilan atau penanganannya, tetapi bukan disebabkan oleh kecelakaan atau cedera. Rumus: Angka kematian ibu adalah jumlah kematian ibu dibagi jumlah kelahiran hidup dikali 100.000	95	90	85	85
								833.624.720	852.892.488	887.194.469			
				10202202	Penyediaan Layanan Kesehatan untuk UKM dan UKP Rujukan Tingkat Daerah Kabupaten/Kota	Persentase JPD SPM 100%	%	progres positif	Persentase JPD mencapai 100%/ seluruh JPD x 100	100	100	100	100
								14	13	12			
								14	13	12			

				1020220201	Pengelolaan Pelayanan Kesehatan Ibu Hamil	Jumlah Ibu Hamil yang Mendapatkan Pelayanan Kesehatan Sesuai Standar	Orang	akumulatif	Jumlah Ibu Hamil yang Mendapatkan Pelayanan Kesehatan Sesuai Standar	640	640	640	113.581.997	1920
				1020220202	Pengelolaan Pelayanan Kesehatan Ibu Bersalin	Jumlah Ibu Bersalin yang Mendapatkan Pelayanan Kesehatan Sesuai Standar	Orang	akumulatif	Jumlah Ibu Bersalin yang Mendapatkan Pelayanan Kesehatan Sesuai Standar	4.893.056	613	5.006.150	5.207.490	1839
				1020220203	Pengelolaan Pelayanan Kesehatan Bayi Baru Lahir	Jumlah Bayi Baru Lahir yang Mendapatkan Pelayanan Kesehatan Sesuai Standar	Orang	akumulatif	Jumlah Bayi Baru Lahir yang Mendapatkan Pelayanan Kesehatan Sesuai Standar	4.893.056	568	5.006.150	5.207.490	1702
				1020220204	Pengelolaan Pelayanan Kesehatan Balita	Jumlah Balita yang Mendapatkan Pelayanan Kesehatan Sesuai Standar	Orang	akumulatif	Jumlah Balita yang Mendapatkan Pelayanan Kesehatan Sesuai Standar	14.385.584	2283	14.718.082	15.310.020	6847
				1020220205	Pengelolaan Pelayanan Kesehatan pada Usia Pendidikan Dasar	Jumlah Anak Usia Pendidikan Dasar yang Mendapatkan Pelayanan Kesehatan Sesuai Standar	Orang	akumulatif	Jumlah Anak Usia Pendidikan Dasar yang Mendapatkan Pelayanan Kesehatan Sesuai Standar	18.104.307	4846	18.522.756	19.267.712	14391
				1020220206	Pengelolaan Pelayanan Kesehatan pada Usia Produktif	Jumlah Penduduk Usia Produktif yang Mendapatkan Pelayanan Kesehatan Sesuai Standar	Orang	akumulatif	Jumlah Penduduk Usia Produktif yang Mendapatkan Pelayanan Kesehatan Sesuai Standar	1.761.500	13090	1.802.714	1.874.696	39150
				1020220207	Pengelolaan Pelayanan Kesehatan pada Usia Lanjut	Jumlah Penduduk Usia Lanjut yang Mendapatkan Pelayanan Kesehatan Sesuai Standar	Orang	akumulatif	Jumlah Penduduk Usia Lanjut yang Mendapatkan Pelayanan Kesehatan Sesuai Standar	7.858.248	6526	8.039.877	8.363.228	20236
				1020220208	Pengelolaan Pelayanan Kesehatan Penderita Hipertensi	Jumlah Penderita Hipertensi yang Mendapatkan Pelayanan Kesehatan Sesuai Standar	Orang	akumulatif	Jumlah Penderita Hipertensi yang Mendapatkan Pelayanan Kesehatan Sesuai Standar	4.893.056	4062	5.006.150	5.207.490	12186
				1020220209	Pengelolaan Pelayanan Kesehatan Penderita Diabetes Mellitus	Jumlah Penderita Diabetes Mellitus yang Mendapatkan Pelayanan Kesehatan Sesuai Standar	Orang	akumulatif	Jumlah Penderita Diabetes Mellitus yang Mendapatkan Pelayanan Kesehatan Sesuai Standar	4.893.056	460	5.006.150	5.207.490	1380
				1020220210	Pengelolaan Pelayanan Kesehatan Orang dengan Risiko Terinfeksi HIV	Jumlah Orang Terduga Menderita HIV yang Mendapatkan Pelayanan Sesuai Standar	Orang	akumulatif	Jumlah Orang Terduga Menderita HIV yang Mendapatkan Pelayanan Sesuai Standar	782.889	675	800.984	833.198	2040
				1020220211	Pengelolaan Pelayanan Kesehatan Orang dengan Gangguan Jiwa Berat Sesuai Standar	Jumlah Orang yang Mendapatkan Pelayanan Kesehatan Orang dengan Gangguan Jiwa Berat Sesuai Standar	Orang	akumulatif	Jumlah Orang yang Mendapatkan Pelayanan Kesehatan Orang dengan Gangguan Jiwa Berat Sesuai Standar	822.033	50	841.033	874.858	150
				1020220211	Pengelolaan Pelayanan Kesehatan Orang Terduga Tuberkulosis	Jumlah Orang Terduga Menderita Tuberkulosis yang Mendapatkan Pelayanan Sesuai Standar	Orang	akumulatif	Jumlah Orang Terduga Menderita Tuberkulosis yang Mendapatkan Pelayanan Sesuai Standar	587.167	377	600.738	624.899	1131
				1020220213	Pengelolaan Pelayanan Kesehatan bagi Penduduk pada Kondisi Kejadian Luar Biasa (KLB)	Jumlah Dokumen Hasil Pengelolaan Pelayanan Kesehatan bagi Penduduk pada Kondisi Kejadian Luar Biasa (KLB) Sesuai Standar	Dokumen	akumulatif	Jumlah Dokumen Hasil Pengelolaan Pelayanan Kesehatan bagi Penduduk pada Kondisi Kejadian Luar Biasa (KLB) Sesuai Standar	0	0	0	0	0
				1020220215	Pengelolaan Pelayanan Kesehatan Gizi Masyarakat	Jumlah Dokumen Hasil Pengelolaan Pelayanan Kesehatan Gizi Masyarakat	Dokumen	akumulatif	Jumlah Dokumen Hasil Pengelolaan Pelayanan Kesehatan Gizi Masyarakat	65.821.387	12	67.342.733	70.051.151	36
				1020220216	Pengelolaan Pelayanan Kesehatan Kerja dan Olahraga	Jumlah Dokumen Hasil Pengelolaan Pelayanan Kesehatan Kerja dan Olahraga	Dokumen	akumulatif	Jumlah Dokumen Hasil Pengelolaan Pelayanan Kesehatan Kerja dan Olahraga	15.939.619	12	16.308.035	16.963.918	36
				1020220217	Pengelolaan Pelayanan Kesehatan Lingkungan	Jumlah Dokumen Hasil Pengelolaan Pelayanan Kesehatan Lingkungan	Dokumen	akumulatif	Jumlah Dokumen Hasil Pengelolaan Pelayanan Kesehatan Lingkungan	17.981.980	14	18.397.602	19.137.524	40
				1020220218	Pengelolaan Pelayanan Promosi Kesehatan	Jumlah Dokumen Hasil Pengelolaan Pelayanan Promosi Kesehatan	Dokumen	akumulatif	Jumlah Dokumen Hasil Pengelolaan Pelayanan Promosi Kesehatan	12.405.854	13	12.692.593	13.203.069	39
				1020220220	Pengelolaan Surveilans Kesehatan	Jumlah Dokumen Hasil Pengelolaan Surveilans Kesehatan	Dokumen	akumulatif	Jumlah Dokumen Hasil Pengelolaan Surveilans Kesehatan	5.871.667	13	6.007.380	6.248.988	39
				1020220222	Pengelolaan Pelayanan Kesehatan Jiwa dan NAPZA	Jumlah Penyelenggara NAPZA yang Mendapatkan Pelayanan Kesehatan	Orang	akumulatif	Jumlah Penyelenggara NAPZA yang Mendapatkan Pelayanan Kesehatan	548.022	4	560.089	583.299	12
				1020220225	Pelayanan Kesehatan Penyakit Menular dan Tidak Menular	Jumlah Dokumen Hasil Pelayanan Kesehatan Penyakit Menular dan Tidak Menular	Orang	akumulatif	Jumlah Dokumen Hasil Pelayanan Kesehatan Penyakit Menular dan Tidak Menular	98.760.461	12	101.043.135	105.106.929	36
				1020220228	Pengambilan dan Pengiriman Spesimen Penyakit Potensial KLB ke Laboratorium Rujukan Nasional yang Didistribusikan	Jumlah Spesimen Penyakit Potensial Kejadian Luar Biasa KLB ke Laboratorium Rujukan Nasional yang Didistribusikan	Paket	akumulatif	Jumlah Spesimen Penyakit Potensial Kejadian Luar Biasa (KLB) ke Laboratorium Rujukan/Nasional yang Didistribusikan	195.722	6	200.246	208.3	18
				1020220233	Operasional Pelayanan Puskesmas	Jumlah Dokumen Operasional Pelayanan Puskesmas	Dokumen	akumulatif	Jumlah Dokumen Operasional Pelayanan Puskesmas	443.741.136	12	453.997.432	472.256.487	36
				1020220236	Investigasi Awal Kejadian Tidak Diharapkan Kejadian Ikutan Pasca Imunisasi dan Pemberian Obat Masal	Jumlah Laporan Hasil Investigasi Awal Kejadian Tidak Diharapkan (Kejadian Ikutan Pasca Imunisasi dan Pemberian Obat Masal)	Dokumen	akumulatif	Jumlah Laporan Hasil Investigasi Awal Kejadian Tidak Diharapkan (Kejadian Ikutan Pasca Imunisasi dan Pemberian Obat Masal)	782.889	14	800.984	833.198	42
				1020220237	Pelaksanaan Kewaspadaan Dini dan Respon Wabah	Jumlah Dokumen Hasil Pelaksanaan Kewaspadaan Dini dan Respon Wabah	Dokumen	akumulatif	Jumlah Dokumen Hasil Pelaksanaan Kewaspadaan Dini dan Respon Wabah	0	0	0	0	0
				1020220214	Pengelolaan Pelayanan Kesehatan bagi Penduduk Terdampak Krisis Kesehatan Akibat Bencana dan/atau Berpotensi Bencana	Jumlah Dokumen Hasil Pengelolaan Pelayanan Kesehatan bagi Penduduk Terdampak Krisis Kesehatan Akibat Bencana dan/atau Berpotensi Bencana Sesuai Standar	Dokumen	akumulatif	Jumlah Dokumen Hasil Pengelolaan Pelayanan Kesehatan bagi Penduduk Terdampak Krisis Kesehatan Akibat Bencana dan/atau Berpotensi Bencana Sesuai Standar	0	0	0	0	0
				1020220242	Pengelolaan pelayanan kesehatan malaria	Jumlah orang yang mendapatkan pelayanan kesehatan malaria	Orang	akumulatif	Jumlah orang yang mendapatkan pelayanan kesehatan malaria	391.444	8	400.492	416.599	24

			1020220240	Pengelolaan pelayanan kesehatan orang dengan Tuberkulosis	Jumlah orang dengan Tuberkulosis yang mendapatkan pelayanan kesehatan sesuai standar	Orang	akumulatif			53	0	58	0	64	0	175
			1020220241	Pengelolaan pelayanan kesehatan orang dengan HIV (ODHIV)	Jumlah orang dengan HIV ODHIV yang mendapatkan pelayanan kesehatan sesuai standar	Orang	akumulatif			0	0	0	0	0	0	0
		Meningkatnya Kapasitas SDM	10203	PROGRAM PENINGKATAN KAPASITAS SUMBER DAYA MANUSIA KESEHATAN	% Tenaga Kesehatan memiliki sertifikat kompetensi		progres positif				0	0	0	0	0	0
			10203202	Perencanaan Kebutuhan dan Pendayagunaan Sumberdaya Manusia Kesehatan untuk UKP dan UKM di Wilayah Kabupaten/Kota	Persentase puskesmas yang memiliki 9 jenis tenaga kesehatan		progres positif				0	0	0	0	0	0
			1020320202	Pemenuhan Kebutuhan Sumber Daya Manusia Kesehatan sesuai Standar	Jumlah Sumber Daya Manusia Kesehatan yang Memenuhi Standar di Fasilitas Pelayanan Kesehatan (Fasyankes)		progres positif									
		Meningkatnya Perilaku hidup bersih dan sehat			% Desa Siaga	%				21.75	23	24	25	25	25	25
		Meningkatnya Pembedayaan Masyarakat Bidang Kesehatan	10205	PROGRAM PEMBERDAYAAN MASYARAKAT BIDANG KESEHATAN	% Kemandirian UKBM	%	progres positif				67.264.839	68.819.547	71.587.360	71.587.360	71.587.360	71.587.360
			10205201	Advokasi, Pemberdayaan, Kemitraan, Peningkatan Peran serta Masyarakat dan Lintas Sektor Tingkat Daerah Kabupaten/Kota	Persentase dukungan penganggaran lintas sektor	%	progres positif				87	90	93	93	93	93
			1020520101	Peningkatan Upaya Promosi Kesehatan, Advokasi, Kemitraan dan Pemberdayaan Masyarakat	Jumlah Dokumen Promosi Kesehatan, Advokasi, Kemitraan dan Pemberdayaan Masyarakat Meningkatkan Pelaksanaan Sehat dalam Rangka Promotif Preventif Tingkat Daerah Kabupaten/Kota	Dokumen	progres positif				0	0	0	0	0	0
			10205203	Pengembangan dan Pelaksanaan Upaya Kesehatan Bersumber Daya Masyarakat (UKBM) Tingkat Daerah Kabupaten/Kota	Persentase UKBM yang dibina		progres positif				67.264.839	68.819.547	71.587.360	71.587.360	71.587.360	71.587.360
			1020520301	Bimbingan Teknis dan Supervisi Pengembangan dan Pelaksanaan Upaya Kesehatan Bersumber Daya Masyarakat (UKBM)	Jumlah Dokumen Hasil Bimbingan Teknis dan Supervisi Upaya Kesehatan Bersumber Daya Masyarakat (UKBM)	Dokumen	progres positif				4	4	4	4	4	4
1.02.0.00.0.00.01.22 PUSKESMAS KEMRANJEN I																
		Meningkatnya Derajat Kesehatan Masyarakat			Usia Harapan Hidup	Tahun				73.88	73.96	74.04	74.12	74.12	74.12	74.12
		Meningkatnya Kualitas Kesehatan Masyarakat			Indeks Keluarga Sehat	Angka				0.16	0.36	0.40	0.44	0.44	0.44	0.44
		Meningkatnya kinerja pelayanan penunjang urusan perangkat daerah	10201	PROGRAM PENUNJANG URUSAN PEMERINTAHAN DAERAH KABUPATEN/KOTA	Persentase pemenuhan layanan penunjang urusan perangkat daerah	%	progres positif				3.309.440.315	3.385.931.884	3.522.108.786	3.522.108.786	3.522.108.786	3.522.108.786
			10201210	Peningkatan Pelayanan BLUD	jumlah operasional dan pemanfaatan jasa pelayanan BLUD	Bulan	akumulatif				12	12	12	12	12	36
			1020121001	Pelayanan dan Penunjang Pelayanan BLUD	Jumlah BLUD yang Menyediakan Pelayanan dan Penunjang Pelayanan	Unit Kerja	akumulatif				1	1	1	1	1	3
			10201206	Administrasi Umum Perangkat Daerah	Jumlah administrasi umum yang dikelola		akumulatif				0	0	0	0	0	0
			1020120609	Penyelenggaraan Rapat Koordinasi dan Konsultasi SKPD	Jumlah Laporan Penyelenggaraan Rapat Koordinasi dan Konsultasi SKPD		akumulatif				0	0	0	0	0	0
											844.455.699	863.973.726	898.721.401	898.721.401	898.721.401	898.721.401
		Terpenuhiya Pemenuhan UKP dan UKM	10202	PROGRAM PEMENUHAN UPAYA KESEHATAN PERORANGAN DAN UPAYA KESEHATAN MASYARAKAT	Angka Kematian Ibu / 100.000 Kelahiran Hidup		progres negatif				95	90	85	85	85	85
			10202202	Penyediaan Layanan Kesehatan untuk UKM dan UKP Rujukan Tingkat Daerah Kabupaten/Kota	Persentase JPD SPM 100%	%	progres positif				100	100	100	100	100	100
			1020220202	Prevalensi Stunting	Prevalensi Stunting	Angka	progres negatif				14	13	12	12	12	12
			1020220201	Pengelolaan Pelayanan Kesehatan Ibu Hamil	Jumlah Ibu Hamil yang Mendapatkan Pelayanan Kesehatan Sesuai Standar	Orang	akumulatif				546	546	546	546	546	1638
			1020220202	Pengelolaan Pelayanan Kesehatan Ibu Bersalin	Jumlah Ibu Bersalin yang Mendapatkan Pelayanan Kesehatan Sesuai Standar	Orang	akumulatif				4.852.409	4.964.564	5.164.731	5.164.731	5.164.731	1290
			1020220203	Pengelolaan Pelayanan Kesehatan Bayi Baru Lahir	Jumlah Bayi Baru Lahir yang Mendapatkan Pelayanan Kesehatan Sesuai Standar	Orang	akumulatif				524	523	523	523	523	1570
			1020220204	Pengelolaan Pelayanan Kesehatan Balita	Jumlah Balita yang Mendapatkan Pelayanan Kesehatan Sesuai Standar	Orang	akumulatif				1936	1935	1935	1935	1935	5806
											11.257.590	11.517.788	11.981.016	11.981.016	11.981.016	11.981.016

					Jumlah Anak Usia Pendidikan Dasar yang Mendapatkan Pelayanan Kesehatan Sesuai Standar	Orang	akumulatif	Jumlah Anak Usia Pendidikan Dasar yang Mendapatkan Pelayanan Kesehatan Sesuai Standar	3910	13.644.975	3870	13.960.354	3830	14.521.817	11610
1020220205					Pengelolaan Pelayanan Kesehatan pada Usia Pendidikan Dasar	Orang	akumulatif								
					Jumlah Penduduk Usia Produktif yang Mendapatkan Pelayanan Kesehatan Sesuai Standar	Orang	akumulatif	Jumlah Penduduk Usia Produktif yang Mendapatkan Pelayanan Kesehatan Sesuai Standar	14232	4.925.196	14232	5.039.032	14232	5.241.694	42696
1020220206					Pengelolaan Pelayanan Kesehatan pada Usia Produktif	Orang	akumulatif								
					Jumlah Penduduk Usia Lanjut yang Mendapatkan Pelayanan Kesehatan Sesuai Standar	Orang	akumulatif	Jumlah Penduduk Usia Lanjut yang Mendapatkan Pelayanan Kesehatan Sesuai Standar	6010	4.852.409	6212	4.964.564	6413	5.164.231	18635
1020220207					Pengelolaan Pelayanan Kesehatan pada Usia Lanjut	Orang	akumulatif								
					Jumlah Penderita Hipertensi yang Mendapatkan Pelayanan Kesehatan Sesuai Standar	Orang	akumulatif	Jumlah Penderita Hipertensi yang Mendapatkan Pelayanan Kesehatan Sesuai Standar	1962	4.852.409	1962	4.964.564	1962	5.164.231	5886
1020220208					Pengelolaan Pelayanan Kesehatan Penderita Hipertensi	Orang	akumulatif								
					Jumlah Penderita Diabetes Mellitus yang Mendapatkan Pelayanan Kesehatan Sesuai Standar	Orang	akumulatif	Jumlah Penderita Diabetes Mellitus yang Mendapatkan Pelayanan Kesehatan Sesuai Standar	458	2.290.337	458	2.343.274	458	2.437.517	1374
1020220209					Pengelolaan Pelayanan Kesehatan Penderita Diabetes Mellitus	Orang	akumulatif								
					Jumlah Orang Terduga Menderita HIV yang Mendapatkan Pelayanan Sesuai Standar	Orang	akumulatif	Jumlah Orang Terduga Menderita HIV yang Mendapatkan Pelayanan Sesuai Standar	610	7.783.855	615	7.943.302	620	8.262.770	1845
1020220212					Pengelolaan Pelayanan Kesehatan Orang dengan Risiko Terinfeksi HIV	Orang	akumulatif								
					Jumlah Orang yang Mendapatkan Pelayanan Kesehatan Orang dengan Gangguan Jiwa Berat Sesuai Standar	Orang	akumulatif	Jumlah Orang yang Mendapatkan Pelayanan Kesehatan Orang dengan Gangguan Jiwa Berat Sesuai Standar	83	4.367.169	83	4.468.108	83	4.647.808	249
1020220210					Pengelolaan Pelayanan Kesehatan Orang dengan Gangguan Jiwa Berat	Orang	akumulatif								
					Jumlah Orang Terduga Menderita Tuberkulosis yang Mendapatkan Pelayanan Sesuai Standar	Orang	akumulatif	Jumlah Orang Terduga Menderita Tuberkulosis yang Mendapatkan Pelayanan Sesuai Standar	340	0	340	0	340	1020	
1020220211					Pengelolaan Pelayanan Kesehatan Orang Terduga Tuberkulosis	Orang	akumulatif								
					Jumlah Dokumen Hasil Pengelolaan Pelayanan Kesehatan bagi Penduduk pada Kondisi Kejadian Luar Biasa (KLB) Sesuai Standar		akumulatif	Jumlah Dokumen Hasil Pengelolaan Pelayanan Kesehatan bagi Penduduk pada Kondisi Kejadian Luar Biasa (KLB) Sesuai Standar							0
1020220213					Pengelolaan Pelayanan Kesehatan bagi Penduduk pada Kondisi Kejadian Luar Biasa (KLB)		akumulatif								
					Jumlah Dokumen Hasil Pengelolaan Pelayanan Kesehatan Gizi Masyarakat	Dokumen	akumulatif	Jumlah Dokumen Hasil Pengelolaan Pelayanan Kesehatan Gizi Masyarakat	8	52.834.086	8	53.850.625	8	56.016.413	24
1020220215					Pengelolaan Pelayanan Kesehatan Gizi Masyarakat	Dokumen	akumulatif								
					Jumlah Dokumen Hasil Pengelolaan Pelayanan Kesehatan Kerja dan Olahraga	Dokumen	akumulatif	Jumlah Dokumen Hasil Pengelolaan Pelayanan Kesehatan Kerja dan Olahraga	4	17.522.051	4	17.927.040	4	18.648.038	12
1020220216					Pengelolaan Pelayanan Kesehatan Kerja dan Olahraga	Dokumen	akumulatif								
					Jumlah Dokumen Hasil Pengelolaan Pelayanan Kesehatan Lingkungan	Dokumen	akumulatif	Jumlah Dokumen Hasil Pengelolaan Pelayanan Kesehatan Lingkungan	4	11.815.617	4	12.088.713	4	12.574.902	12
1020220217					Pengelolaan Pelayanan Kesehatan Lingkungan	Dokumen	akumulatif								
					Jumlah Dokumen Hasil Pengelolaan Pelayanan Promosi Kesehatan	Dokumen	akumulatif	Jumlah Dokumen Hasil Pengelolaan Pelayanan Promosi Kesehatan	2	45.304.036	2	46.351.155	2	48.215.326	6
1020220218					Pengelolaan Pelayanan Promosi Kesehatan	Dokumen	akumulatif								
					Jumlah Dokumen Hasil Pengelolaan Surveilans Kesehatan	Dokumen	akumulatif	Jumlah Dokumen Hasil Pengelolaan Surveilans Kesehatan	4	4.803.885	4	4.914.918	4	5.112.589	12
1020220220					Pengelolaan Surveilans Kesehatan	Dokumen	akumulatif								
					Jumlah Penyialahguna NAPZA yang Mendapatkan Pelayanan Kesehatan	Orang	akumulatif	Jumlah Penyialahguna NAPZA yang Mendapatkan Pelayanan Kesehatan	3	776.386	3	794.33	3	826.277	9
1020220222					Pengelolaan Pelayanan Kesehatan Jiwa dan NAPZA	Orang	akumulatif								
					Jumlah Dokumen Hasil Pelayanan Kesehatan Penyakit Menular dan Tidak Menular	Dokumen	akumulatif	Jumlah Dokumen Hasil Pelayanan Kesehatan Penyakit Menular dan Tidak Menular	7	50.777.554	7	51.951.183	7	54.040.578	21
1020220225					Pelayanan Kesehatan Penyakit Menular dan Tidak Menular	Dokumen	akumulatif								
					Jumlah Spesimen Penyakit Potensial Kejadian Luar Biasa KLB ke Laboratorium Rujukan Nasional yang Didistribusikan	Paket	akumulatif	Jumlah Spesimen Penyakit Potensial Kejadian Luar Biasa (KLB) ke Laboratorium Rujukan/Nasional yang Didistribusikan	48	388.193	48	397.165	48	413.138	144
1020220228					Pengambilan dan Pengiriman Spesimen Penyakit Potensial KLB ke Laboratorium Rujukan/Nasional	Paket	akumulatif								
					Jumlah Dokumen Operasional Pelayanan Puskesmas	Dokumen	akumulatif	Jumlah Dokumen Operasional Pelayanan Puskesmas	1	511.834.675	1	523.664.784	1	544.725.765	3
1020220233					Operasional Pelayanan Puskesmas	Dokumen	akumulatif								
					Jumlah Laporan Hasil Investigasi Awal Kejadian Tidak Diharapkan Kejadian Ikutan Pasca Imunisasi dan Pemberian Obat Masal	Laporan	akumulatif	Jumlah Laporan Hasil Investigasi Awal Kejadian Tidak Diharapkan Kejadian Ikutan Pasca Imunisasi dan Pemberian Obat Masal	1	776.386	1	794.33	1	826.277	3
1020220236					Investigasi Awal Kejadian Tidak Diharapkan (Kejadian Ikutan Pasca Imunisasi dan Pemberian Obat Masal)	Laporan	akumulatif								
					Jumlah Dokumen Hasil Pelaksanaan Kewaspadaan Dini dan Respon Wabah		akumulatif	Jumlah Dokumen Hasil Pelaksanaan Kewaspadaan Dini dan Respon Wabah	1	1.940.964	1	1.985.826	1	2.065.692	0
1020220237					Pelaksanaan Kewaspadaan Dini dan Respon Wabah		akumulatif								
					Jumlah Dokumen Hasil Pengelolaan Pelayanan Kesehatan bagi Penduduk Terdampak Krisis Kesehatan Akibat Bencana dan/atau Berpotensi Bencana Sesuai Standar	Dokumen	akumulatif	Jumlah Dokumen Hasil Pengelolaan Pelayanan Kesehatan bagi Penduduk Terdampak Krisis Kesehatan Akibat Bencana dan/atau Berpotensi Bencana Sesuai Standar	1	0	1	0	1	3	
1020220214					Pengelolaan Pelayanan Kesehatan bagi Penduduk Terdampak Krisis Kesehatan Akibat Bencana dan/atau Berpotensi Bencana	Dokumen	akumulatif								
					Jumlah orang dengan Tuberkulosis yang mendapatkan pelayanan kesehatan sesuai standar	Orang	akumulatif	Jumlah orang dengan Tuberkulosis yang mendapatkan pelayanan kesehatan sesuai standar	21	2.232.108	21	2.283.699	21	2.375.546	63
1020220240					Pengelolaan pelayanan kesehatan orang dengan Tuberkulosis	Orang	akumulatif								
					Jumlah orang dengan HIV ODHIV yang mendapatkan pelayanan kesehatan sesuai standar		akumulatif	Jumlah orang dengan HIV (ODHIV) yang mendapatkan pelayanan kesehatan sesuai standar							0
1020220241					Pengelolaan pelayanan kesehatan orang dengan HIV (ODHIV)		akumulatif								
					Jumlah orang yang mendapatkan pelayanan kesehatan malaria	Orang	akumulatif	Jumlah orang yang mendapatkan pelayanan kesehatan malaria	10	582.289	10	595.748	10	619.708	30
1020220242					Pengelolaan pelayanan kesehatan Malaria	Orang	akumulatif								
					% Tenaga Kesehatan memiliki sertifikat kompetensi		progres positif	Jumlah tenaga kesehatan yang bersertifikat/jumlah tenaga kesehatan yang ada x 100							0
10203					PROGRAM PENINGKATAN KAPASITAS SUMBER DAYA MANUSIA KESEHATAN		progres positif								
					Perencanaan Kebutuhan dan Penyediaan Sumberdaya Manusia Kesehatan untuk UKP dan UKM di Wilayah Kabupaten/Kota		progres positif	Jumlah puskesmas yang memiliki 9 jenis tenaga kesehatan							0
1020302					Persentase puskesmas yang memiliki 9 jenis tenaga kesehatan		progres positif	Jumlah puskesmas yang memiliki 9 jenis nakes/ jumlah puskesmas yang ada x 100							0

			1020320202	Pemenuhan Kebutuhan Sumber Daya Manusia Kesehatan sesuai Standar	Jumlah Sumber Daya Manusia Kesehatan yang Memenuhi Standar di Fasilitas Pelayanan Kesehatan (Fasyankes)	progres positif				Jumlah tenaga kesehatan yang bersertifikasi / Jumlah tenaga kesehatan yang ada x 100							
	Meningkatnya Perilaku hidup bersih dan sehat				% Desa Siaga	%		21.75	23	42.806.986	43.796.390	45.557.813					25
	Meningkatnya Pemberdayaan Masyarakat Bidang Kesehatan		10205	PROGRAM PEMBERDAYAAN MASYARAKAT BIDANG KESEHATAN	% Kemandirian UKBM	%	progres positif		87	42.806.986	43.796.390	45.557.813					93
			10205201	Advokasi, Pemberdayaan, Kemitraan, Peningkatan Peran serta Masyarakat dan Lintas Sektor Tingkat Daerah Kabupaten/Kota	Persentase dukungan anggaran lintas sektor		progres positif			0	0	0					0
			1020520101	Peningkatan Upaya Promosi Kesehatan, Advokasi, Kemitraan dan Pemberdayaan Masyarakat Meningkatkan Pelaksanaan Sehat dalam Rangka Promotif Preventif Tingkat Daerah Kabupaten/Kota	Jumlah Dokumen Promosi Kesehatan, Advokasi, Kemitraan dan Pemberdayaan Masyarakat Meningkatkan Pelaksanaan Sehat dalam Rangka Promotif Preventif Tingkat Daerah Kabupaten/Kota		progres positif										
			10205203	Pengembangan dan Pelaksanaan Upaya Kesehatan Bersumber Daya Masyarakat Bimbingan Teknis dan Supervisi	Persentase UKBM yang dibina	%	progres positif		100	42.806.986	43.796.390	45.557.813					100
			1020520301	Pengembangan dan Pelaksanaan Upaya Kesehatan Bersumber Daya Masyarakat (UKBM)	Jumlah Dokumen Hasil Bimbingan Teknis dan Supervisi Upaya Kesehatan Bersumber Daya Masyarakat (UKBM)	Dokumen	progres positif		1	1	1	1					1
1.02.0.00.0.00.01.29 PUSKESMAS PURWOKERTO TIMURLI																	
	Meningkatnya Derajat Kesehatan Masyarakat				Usia Harapan Hidup	Tahun		73.88	73.96	1.968.501.465	2.014.000.000	2.095.000.000					74.12
	Meningkatnya Kualitas Kesehatan Masyarakat				Indeks Keluarga Sehat	Angka		0.16	0.36	1.942.520.681	0.40	1.987.418.715	0.44				0.44
		Meningkatnya kinerja pelayanan penunjang urusan perangkat daerah	10201	PROGRAM PENUNJANG URUSAN PEMERINTAHAN DAERAH KABUPATEN/KOTA	Persentase pemenuhan layanan penunjang urusan perangkat daerah	%			100	951.849.467	973.849.835	1.013.016.586					100
			10201210	Peningkatan Pelayanan BLUD	jumlah operasional dan pemanfaatan jasa pelayanan BLUD	%	akumulatif		100	951.849.467	973.849.835	1.013.016.586					300
			1020121001	Pelayanan dan Penunjang Pelayanan BLUD	Jumlah BLUD yang Menyediakan Pelayanan dan Penunjang Pelayanan	Unit Kerja	akumulatif		1	1	1	1					3
			10201206	Administrasi Umum Perangkat Daerah	Jumlah administrasi umum yang dikelola	Laporan	akumulatif		8	0	8	0					24
			1020120609	Penyelenggaraan Rapat Koordinasi dan Konsultasi SKPD	Jumlah Laporan Penyelenggaraan Rapat Koordinasi dan Konsultasi SKPD	Laporan	akumulatif		4	0	4	0					12
		Meningkatnya kualitas pelayanan kesehatan	10203	PROGRAM PEMENUHAN UPAYA KESEHATAN PERORANGAN DAN UPAYA KESEHATAN MASYARAKAT	Angka Kematian Ibu / 100.000 Kelahiran Hidup			95	990.671.214	90	1.013.568.880	1.054.333.070					85
			10202202	Penyediaan Layanan Kesehatan untuk UKM dan UKP Pujukan Tingkat Daerah Kabupaten/Kota	Persentase JPD SPM 100%	%	progres positif		100			100					100
			1020220201	Pengelolaan Pelayanan Kesehatan Ibu Hamil	Prevalensi Stunting	%	progres negatif		14	88.927.795	13	90.983.209	12				12
			1020220202	Pengelolaan Pelayanan Kesehatan Ibu Bersalin	Jumlah Ibu Hamil yang Mendapatkan Pelayanan Kesehatan Sesuai Standar	Orang	akumulatif		422	4.641.083	422	4.748.354	422				1266
			1020220203	Pengelolaan Pelayanan Kesehatan Bayi Baru Lahir	Jumlah Ibu Bersalin yang Mendapatkan Pelayanan Kesehatan Sesuai Standar	Orang	akumulatif		417	4.641.083	417	4.748.354	417				1251
			1020220204	Pengelolaan Pelayanan Kesehatan Balita	Jumlah Bayi Baru Lahir yang Mendapatkan Pelayanan Kesehatan Sesuai Standar	Orang	akumulatif		397	20.049.479	397	20.512.889	397				1191
			1020220205	Pengelolaan Pelayanan Kesehatan pada Anak Usia Pendidikan Dasar	Jumlah Balita yang Mendapatkan Pelayanan Kesehatan Sesuai Standar	Orang	akumulatif		1382	47.895.079	1381	49.003.012	1381				4144
			1020220206	Pengelolaan Pelayanan Kesehatan pada Usia Produktif	Jumlah Anak Usia Pendidikan Dasar yang Mendapatkan Pelayanan Kesehatan Sesuai Standar	Orang	akumulatif		4692	8.191.512	4644	8.380.845	4597				13933
			1020220207	Pengelolaan Pelayanan Kesehatan pada Usia Lanjut	Jumlah Penduduk Usia Produktif yang Mendapatkan Pelayanan Kesehatan Sesuai Standar	Orang	akumulatif		14387	10.024.739	14387	10.256.445	14387				43161
			1020220208	Pengelolaan Pelayanan Kesehatan Penderita Hipertensi	Jumlah Penduduk Usia Lanjut yang Mendapatkan Pelayanan Kesehatan Sesuai Standar	Orang	akumulatif		4029	4.641.083	4165	4.748.354	4300				12484
			1020220209	Pengelolaan Pelayanan Kesehatan Penderita Diabetes Melitus	Jumlah Penderita Hipertensi yang Mendapatkan Pelayanan Kesehatan Sesuai Standar	Orang	akumulatif		3524	4.641.083	3524	4.748.354	3524				10572
			1020220210	Pengelolaan Pelayanan Kesehatan Orang dengan Risiko Terinfeksi HIV	Jumlah Penderita Diabetes Melitus yang Mendapatkan Pelayanan Kesehatan Sesuai Standar	Orang	akumulatif		373	835.395	373	854.704	373				1110
			1020220211	Pengelolaan Pelayanan Kesehatan Orang dengan Gangguan Jiwa Berat	Jumlah Orang Terduga Menderita HIV yang Mendapatkan Pelayanan Sesuai Standar	Orang	akumulatif		706	5.012.370	721	5.128.222	746				2173
			1020220210	Pengelolaan Pelayanan Kesehatan Orang dengan Gangguan Jiwa Berat	Jumlah Orang yang Mendapatkan Pelayanan Kesehatan Orang dengan Gangguan Jiwa Berat Sesuai Standar	Orang	akumulatif		52	5.128.222	52	5.354.471	52				156

										5,012,370	5,128,222	5,334,471	
			1020120211	Pengelolaan Pelayanan Kesehatan Orang Terduga Tuberkulosis	Jumlah Orang Terduga Menderita Tuberkulosis yang Mendapatkan Pelayanan Sesuai Standar	Orang	akumulatif			267	267	267	801
			1020220213	Pengelolaan Pelayanan Kesehatan bagi Penduduk pada kondisi kejadian Luar Biasa (KLB)	Jumlah Dokumen Hasil Pengelolaan Pelayanan Kesehatan bagi Penduduk pada Kondisi Kejadian Luar Biasa (KLB) Sesuai Standar	Dokumen	akumulatif			4	4	4	17
			1020120215	Pengelolaan Pelayanan Kesehatan Gizi Masyarakat	Jumlah Dokumen Hasil Pengelolaan Pelayanan Kesehatan Gizi Masyarakat	Dokumen	akumulatif			45,501,180	46,552,861	48,425,146	
			1020120216	Pengelolaan Pelayanan Kesehatan Kerja dan Olahraga	Jumlah Dokumen Hasil Pengelolaan Pelayanan Kesehatan Kerja dan Olahraga	Dokumen	akumulatif			8	8	8	24
			1020220217	Pengelolaan Pelayanan Kesehatan Lingkungan	Jumlah Dokumen Hasil Pengelolaan Pelayanan Kesehatan Lingkungan	Dokumen	akumulatif			9,258,961	9,472,966	9,853,954	12
			1020220218	Pengelolaan Pelayanan Promosi Kesehatan	Jumlah Dokumen Hasil Pengelolaan Pelayanan Promosi Kesehatan	Dokumen	akumulatif			47,765,100	48,869,108	50,834,549	12
			1020120220	Pengelolaan Surveilans Kesehatan	Jumlah Dokumen Hasil Pengelolaan Surveilans Kesehatan	Dokumen	akumulatif			2	2	2	6
			1020220222	Pengelolaan Pelayanan Kesehatan Jiwa dan NAPZA	Jumlah Dokumen Hasil Pengelolaan Surveilans Kesehatan	Dokumen	akumulatif			2,691,828	2,754,045	2,864,809	
			1020220225	Pelayanan Kesehatan Penyakit Menular dan Tidak Menular	Jumlah Dokumen Hasil Pengelolaan Surveilans Kesehatan	Dokumen	akumulatif			13,273,498	13,580,292	14,126,471	12
			1020220228	Pengambilan dan Pengiriman Spesimen Penyakit Potensial KLB ke Laboratorium Rujukan Nasional yang Didistribusikan	Jumlah Penyalahguna NAPZA yang Mendapatkan Pelayanan Kesehatan	Orang	akumulatif			41	42	43	126
			1020120233	Operasional Pelayanan Puskesmas	Jumlah Dokumen Hasil Pelayanan Kesehatan Penyakit Menular dan Tidak Menular	Dokumen	akumulatif			60,510,443	61,909,038	64,398,925	
			1020220236	Investigasi Awal Kejadian Tidak Diharapkan (Kejadian Ikutan Pasca Imunisasi dan Pemberian Obat Massal)	Jumlah Dokumen Hasil Pelayanan Kesehatan Penyakit Potensial Kejadian Luar Biasa (KLB) ke Laboratorium Rujukan Nasional yang Didistribusikan	Paket	akumulatif			1,113,860	1,139,605	1,185,438	21
			1020120237	Pelaksanaan Kewaspadaan Dini dan Respon Wabah	Jumlah Dokumen Hasil Pengelolaan Operasional Pelayanan Puskesmas	Dokumen	akumulatif			220	230	240	690
			1020120242	Malaria	Jumlah Laporan Hasil Investigasi Awal Kejadian Tidak Diharapkan (Kejadian Ikutan Pasca Imunisasi dan Pemberian Obat Massal)	Laporan	akumulatif			598,152,531	611,977,800	636,990,612	3
			1020120244	Pengelolaan pelayanan kesehatan orang dengan Tuberkulosis	Jumlah Dokumen Hasil Pelaksanaan Kewaspadaan Dini dan Respon Wabah	Dokumen	akumulatif			7,506,185	7,564,111	7,667,236	
			1020120245	Pengelolaan pelayanan kesehatan orang dengan HIV (ODHIV)	Jumlah Dokumen Hasil Pengelolaan Pelayanan Kesehatan bagi Penduduk Terdampak Krisis Kesehatan Akibat Bencana dan/atau Berpotensi Bencana Sesuai Standar	Dokumen	akumulatif			371,282	379,868	395,146	
			102032003	PROGRAM PENINGKATAN KAPASITAS SUMBER DAYA MANUSIA KESEHATAN	Jumlah orang yang mendapatkan pelayanan kesehatan malaria	Orang	akumulatif			0	0	0	0
			102032004	Perencanaan Kebutuhan dan Pendayagunaan Sumberdaya Manusia Kesehatan untuk UKP dan UKM di Wilayah Kabupaten/Kota	Jumlah orang dengan Tuberkulosis yang mendapatkan pelayanan kesehatan sesuai standar	Orang	akumulatif			5,012,370	5,128,222	5,334,471	0
			1020120200	Pemenuhan Kebutuhan Sumber Daya Manusia Kesehatan sesuai Standar	Jumlah orang dengan HIV (ODHIV) yang mendapatkan pelayanan kesehatan sesuai standar	Orang	akumulatif			0	0	0	0
			102052001	Peningkatan Upaya Promosi Kesehatan, Advokasi, Kemitraan dan Pemberdayaan Masyarakat	% Tenaga Kesehatan memiliki sertifikat kompetensi	%				100	100	100	100
			102052002	Pengembangan dan Pelaksanaan Upaya Kesehatan Bersumber Daya Masyarakat (UKBM) Tingkat Daerah Kabupaten/Kota	Persentase puskesmas yang memiliki 9 jenis tenaga kesehatan	%	progres positif			100	100	100	100
			102052003	Bimbingan Teknis dan Supervisi Pengembangan dan Pelaksanaan Upaya Kesehatan Bersumber Daya Masyarakat (UKBM)	Jumlah Sumber Daya Manusia Kesehatan yang Memenuhi Standar di Fasilitas Pelayanan Kesehatan (Fasyankes)	Orang	progres positif			4	4	4	4
			102052004	Peningkatan Upaya Promosi Kesehatan, Advokasi, Kemitraan dan Pemberdayaan Masyarakat	% Desa Siaga	%				21,75	23	24	25
			102052005	Pengembangan dan Pelaksanaan Upaya Kesehatan Bersumber Daya Masyarakat (UKBM) Tingkat Daerah Kabupaten/Kota	Persentase Kemandirian Upaya Kesehatan Berbasis Masyarakat (UKBM)	%				25,980,784	26,581,285	27,650,344	25
			102052006	Peningkatan Upaya Promosi Kesehatan, Advokasi, Kemitraan dan Pemberdayaan Masyarakat	Persentase dukungan penganggaran lintas sektor	%	progres positif			87	90	93	93
			102052007	Peningkatan Upaya Promosi Kesehatan, Advokasi, Kemitraan dan Pemberdayaan Masyarakat	Jumlah Dokumen Promosi Kesehatan, Advokasi, Kemitraan dan Pemberdayaan Masyarakat Meningkatkan Pelaksanaan Sehat dalam Rangka Promotif Preventif Tingkat Daerah Kabupaten/Kota		progres positif			0	0	0	0
			102052008	Peningkatan Upaya Promosi Kesehatan, Advokasi, Kemitraan dan Pemberdayaan Masyarakat	Jumlah Posyandu aktif (mandiri dan purnama) / Jumlah Posyandu di Kabupaten Banyumas x 100		progres positif			100	100	100	100
			102052009	Peningkatan Upaya Promosi Kesehatan, Advokasi, Kemitraan dan Pemberdayaan Masyarakat	Jumlah Posyandu aktif (mandiri dan purnama) / Jumlah Posyandu di Kabupaten Banyumas x 100		progres positif			0	0	0	0
			102052010	Peningkatan Upaya Promosi Kesehatan, Advokasi, Kemitraan dan Pemberdayaan Masyarakat	Jumlah Dokumen Hasil Bimbingan Teknis dan Supervisi Upaya Kesehatan Bersumber Daya Masyarakat (UKBM)	Dokumen	progres positif			25,980,784	26,581,285	27,650,344	100
			102052011	Peningkatan Upaya Promosi Kesehatan, Advokasi, Kemitraan dan Pemberdayaan Masyarakat	Jumlah Posyandu aktif (mandiri dan purnama) / Jumlah Posyandu di Kabupaten Banyumas x 100		progres positif			1	1	1	1
			102052012	Peningkatan Upaya Promosi Kesehatan, Advokasi, Kemitraan dan Pemberdayaan Masyarakat	Jumlah Posyandu aktif (mandiri dan purnama) / Jumlah Posyandu di Kabupaten Banyumas x 100		progres positif			1,793,919,000	1,835,382,000	1,909,198,000	

Meningkatnya Derajat Kesehatan Masyarakat									1,793,919,000	1,835,382,000	1,909,198,000
				Usia Harapan Hidup	Tahun				73.88	73.96	74.12
	Meningkatnya Kualitas Kesehatan Masyarakat			Indeks Keluarga Sehat	Angka				0.16	0.36	0.44
				PROGRAM PENUNJANG URUSAN PEMERINTAHAN DAERAH KABUPATEN/KOTA					816,321,925	835,189,642	868,779,575
	Meningkatnya kinerja pelayanan penunjang urusan perangkat daerah			Persentase pemenuhan layanan penunjang urusan perangkat daerah	%				100	100	100
				10201210 Peningkatan Pelayanan BLUD	Bulan	akumulatif	Jumlah dokumen perencanaan penganggaran dan evaluasi kinerja perangkat daerah		12	12	12
				1020121001 Pelayanan dan Penunjang Pelayanan BLUD	Urut Kerja	akumulatif	Jumlah dokumen perencanaan penganggaran dan evaluasi kinerja perangkat daerah		1	1	1
				10201206 Administrasi Umum Perangkat Daerah		akumulatif	Jumlah dokumen perencanaan penganggaran dan evaluasi kinerja perangkat daerah		0	0	0
				1020120609 Penyelenggaraan Rapat Koordinasi dan Konsultasi SKPD		akumulatif	Jumlah dokumen perencanaan penganggaran dan evaluasi kinerja perangkat daerah		0	0	0
	Meningkatnya kualitas pelayanan kesehatan			PROGRAM PEMENUHAN UPAYA KESEHATAN PERORANGAN DAN UPAYA KESEHATAN MASYARAKAT					943,615,302	965,425,161	1,004,252,950
				10202 Angka Kematian Ibu	/ 100.000 kelahiran Hidup				95	90	85
				10202020 Penyediaan Layanan Kesehatan untuk UKM dan UKP Rujukan Tingkat Daerah Kabupaten/Kota	Persentase JPD SPM 100%	%	progres positif	Persentase JPD mencapai 100% / seluruh JPD x 100	100	100	100
				102020201 Pengelolaan Pelayanan Kesehatan Ibu Hamil	Jumlah Ibu Hamil yang Mendapatkan Pelayanan Kesehatan Sesuai Standar	Orang	akumulatif	Jumlah Ibu Hamil yang Mendapatkan Pelayanan Kesehatan Sesuai Standar	370	370	370
				102020202 Pengelolaan Pelayanan Kesehatan Ibu Bersalin	Jumlah Ibu Bersalin yang Mendapatkan Pelayanan Kesehatan Sesuai Standar	Orang	akumulatif	Jumlah Ibu Bersalin yang Mendapatkan Pelayanan Kesehatan Sesuai Standar	353	353	353
				102020203 Pengelolaan Pelayanan Kesehatan Bayi Baru Lahir	Jumlah Bayi Baru Lahir yang Mendapatkan Pelayanan Kesehatan Sesuai Standar	Orang	akumulatif	Jumlah Bayi Baru Lahir yang Mendapatkan Pelayanan Kesehatan Sesuai Standar	336	336	336
				102020204 Pengelolaan Pelayanan Kesehatan Balita	Jumlah Balita yang Mendapatkan Pelayanan Kesehatan Sesuai Standar	Orang	akumulatif	Jumlah Balita yang Mendapatkan Pelayanan Kesehatan Sesuai Standar	720	720	719
				102020205 Pengelolaan Pelayanan Kesehatan pada Anak Usia Pendidikan Dasar yang Mendapatkan Pelayanan Kesehatan Sesuai Standar	Jumlah Anak Usia Pendidikan Dasar yang Mendapatkan Pelayanan Kesehatan Sesuai Standar	Orang	akumulatif	Jumlah Anak Usia Pendidikan Dasar yang Mendapatkan Pelayanan Kesehatan Sesuai Standar	2384	2360	2336
				102020206 Pengelolaan Pelayanan Kesehatan pada Usia Produktif	Jumlah Penduduk Usia Lanjut yang Mendapatkan Pelayanan Kesehatan Sesuai Standar	Orang	akumulatif	Jumlah Penduduk Usia Lanjut yang Mendapatkan Pelayanan Kesehatan Sesuai Standar	13854	13854	13854
				102020207 Pengelolaan Pelayanan Kesehatan pada Usia Lanjut	Jumlah Penduduk Usia Lanjut yang Mendapatkan Pelayanan Kesehatan Sesuai Standar	Orang	akumulatif	Jumlah Penduduk Usia Lanjut yang Mendapatkan Pelayanan Kesehatan Sesuai Standar	4771	4415	4558
				102020208 Pengelolaan Pelayanan Kesehatan Penderita Hipertensi	Jumlah Penderita Hipertensi yang Mendapatkan Pelayanan Kesehatan Sesuai Standar	Orang	akumulatif	Jumlah Penderita Hipertensi yang Mendapatkan Pelayanan Kesehatan Sesuai Standar	3022	3022	3022
				102020209 Pengelolaan Pelayanan Kesehatan Penderita Diabetes Mellitus	Jumlah Penderita Diabetes Mellitus yang Mendapatkan Pelayanan Kesehatan Sesuai Standar	Orang	akumulatif	Jumlah Penderita Diabetes Mellitus yang Mendapatkan Pelayanan Kesehatan Sesuai Standar	239	239	239
				102020210 Pengelolaan Pelayanan Kesehatan Orang Terduga Menderita HIV dengan Risiko Terinfeksi HIV	Jumlah Orang Terduga Menderita HIV yang Mendapatkan Pelayanan Sesuai Standar	Orang	akumulatif	Jumlah Orang Terduga Menderita HIV yang Mendapatkan Pelayanan Sesuai Standar	574	589	614
				102020211 Pengelolaan Pelayanan Kesehatan Orang Terduga Tuberkulosis	Jumlah Orang Terduga Menderita Tuberkulosis yang Mendapatkan Pelayanan Sesuai Standar	Orang	akumulatif	Jumlah Orang Terduga Menderita Tuberkulosis yang Mendapatkan Pelayanan Sesuai Standar	233	233	233
				102020213 Pengelolaan Pelayanan Kesehatan bagi Penduduk pada Kondisi Kejadian Luar Biasa (KLB)	Jumlah Dokumen Hasil Pengelolaan Pelayanan Kesehatan bagi Penduduk pada Kondisi Kejadian Luar Biasa (KLB) Sesuai Standar	Dokumen	akumulatif	Jumlah Dokumen Hasil Pengelolaan Pelayanan Kesehatan bagi Penduduk pada Kondisi Kejadian Luar Biasa (KLB) Sesuai Standar	0	0	0
				102020215 Pengelolaan Pelayanan Kesehatan Gizi Masyarakat	Jumlah Dokumen Hasil Pengelolaan Pelayanan Kesehatan Gizi Masyarakat	Dokumen	akumulatif	Jumlah Dokumen Hasil Pengelolaan Pelayanan Kesehatan Gizi Masyarakat	8	8	8
				102020216 Pengelolaan Pelayanan Kesehatan Kerja dan Olahraga	Jumlah Dokumen Hasil Pengelolaan Pelayanan Kesehatan Kerja dan Olahraga	Dokumen	akumulatif	Jumlah Dokumen Hasil Pengelolaan Pelayanan Kesehatan Kerja dan Olahraga	4	4	4
				102020217 Pengelolaan Pelayanan Kesehatan Lingkungan	Jumlah Dokumen Hasil Pengelolaan Pelayanan Kesehatan Lingkungan	Dokumen	akumulatif	Jumlah Dokumen Hasil Pengelolaan Pelayanan Kesehatan Lingkungan	4	4	4
				102020218 Pengelolaan Pelayanan Promosi Kesehatan	Jumlah Dokumen Hasil Pengelolaan Pelayanan Promosi Kesehatan	Dokumen	akumulatif	Jumlah Dokumen Hasil Pengelolaan Pelayanan Promosi Kesehatan	2	2	2
				102020220 Pengelolaan Surveilans Kesehatan	Jumlah Dokumen Hasil Pengelolaan Surveilans Kesehatan	Dokumen	akumulatif	Jumlah Dokumen Hasil Pengelolaan Surveilans Kesehatan	4	4	4
				102020222 Pengelolaan Pelayanan Kesehatan Jiwa dan NAPZA	Jumlah Penyalahguna NAPZA yang Mendapatkan Pelayanan Kesehatan	Orang	akumulatif	Jumlah Penyalahguna NAPZA yang Mendapatkan Pelayanan Kesehatan	3	3	3

			1020220275	Pelayanan Kesehatan Penyakit Menular dan Tidak Menular	Jumlah Dokumen Hasil Pelayanan Kesehatan Penyakit Menular dan Tidak Menular	Dokumen	akumulatif		7	3,331,420	7	3,203,796	7	3,332,648	21
			1020220278	Pengambilan dan Pengiriman Spesimen Penyakit Potensial KLB ke Laboratorium Rujukan Nasional	Jumlah Spesimen Penyakit Potensial Kejadian Luar Biasa KLB ke Laboratorium Rujukan Nasional yang Didistribusikan	Paket	akumulatif		1	553,014,753	1	565,795,630	1	588,552,026	3
			1020220233	Operasional Pelayanan Puskesmas	Jumlah Dokumen Operasional Pelayanan Puskesmas	Dokumen	akumulatif		1	3,229,276	1	3,303,915	1	3,436,793	3
			1020220236	Investigasi Awal Kejadian Tidak Diharapkan (Kejadian Ikutan Pasca Imunisasi dan Pemberian Obat Masal)	Jumlah Laporan Hasil Investigasi Awal Kejadian Tidak Diharapkan (Kejadian Ikutan Pasca Imunisasi dan Pemberian Obat Masal)	Laporan	akumulatif		1	0	1	0	1	0	3
			1020220237	Pelaksanaan Kewaspadaan Dini dan Respon Wabah	Jumlah Dokumen Hasil Pelaksanaan Kewaspadaan Dini dan Respon Wabah		akumulatif		0	0	0	0	0	0	0
			1020220214	Pengelolaan Pelayanan Kesehatan bagi Penduduk Terdampak Krisis Kesehatan Akibat Bencana dan/atau Berpotensi Bencana	Jumlah Dokumen Hasil Pengelolaan Pelayanan Kesehatan bagi Penduduk Terdampak Krisis Kesehatan Akibat Bencana dan/atau Berpotensi Bencana Sesuai Standar		akumulatif		0	0	0	0	0	0	0
			1020220240	Pengelolaan pelayanan kesehatan orang dengan Tuberkulosis	Jumlah orang dengan Tuberkulosis yang mendapatkan pelayanan kesehatan sesuai standar	Orang	akumulatif		233	0	233	0	233	0	699
			1020220242	Pengelolaan pelayanan kesehatan Malaria	Jumlah orang yang mendapatkan pelayanan kesehatan malaria		akumulatif		0	0	0	0	0	0	0
			1020220241	Pengelolaan pelayanan kesehatan orang dengan HIV (ODHIV)	Jumlah orang dengan HIV (ODHIV) yang mendapatkan pelayanan kesehatan sesuai standar		akumulatif		0	0	0	0	0	0	0
		Meningkatnya kualitas pelayanan kesehatan	10203	PROGRAM PENINGKATAN KAPASITAS SUMBER DAYA MANUSIA KESEHATAN	% Tenaga Kesehatan memiliki sertifikat kompetensi	%			100	0	100	0	100	0	100
			10203202	Perencanaan Kebutuhan dan Peningkatan Sumberdaya Manusia Kesehatan untuk UPR dan UPR di Wilayah Kabupaten/Kota	Persentase puskesmas yang memiliki 9 jenis tenaga kesehatan	%	progres positif		100	0	100	0	100	0	100
			1020320202	Pemenuhan Kebutuhan Sumber Daya Manusia Kesehatan sesuai Standar	Jumlah Sumber Daya Manusia Kesehatan yang Memenuhi Standar di Fasilitas Pelayanan Kesehatan (Fasyankes)		progres positif		21,75	33,981,773	23	34,767,197	24	36,165,475	25
	Meningkatnya Perilaku hidup bersih dan sehat				% Desa Sehat	%									
		Meningkatnya kinerja pelayanan penunjang urusan perangkat daerah	10205	PROGRAM PEMBERDAYAAN MASYARAKAT BIDANG KESEHATAN	Persentase Kemandirian Upaya Kesehatan Berbasis Masyarakat (UKBM)	%			87	0	90	0	93	0	93
			10205201	Advokasi, Pemberdayaan, Kemitraan, Peningkatan Peran serta Masyarakat dan Lintas Sektor Tingkat Daerah Kabupaten/Kota	Jumlah Posyandu aktif (mandiri dan purnama) / Jumlah Posyandu di Kabupaten Banyuwangi x 100	%	progres positif		100	0	100	0	100	0	100
			1020520101	Peningkatan Upaya Promosi Kesehatan, Advokasi, Kemitraan dan Pemberdayaan Masyarakat	Jumlah Dokumen Promosi Kesehatan, Advokasi, Kemitraan dan Pemberdayaan Masyarakat Meningkatkan Pelaksanaan Sehat dalam Rangka Promotif Preventif Tingkat Daerah Kabupaten/Kota		progres positif			33,981,773		34,767,197		36,165,475	
			102052013	Pengembangan dan Pelaksanaan Upaya Kesehatan Bersumber Daya Masyarakat (UKBM) Tingkat Daerah Kabupaten/Kota	Persentase UKBM yang dibina	%	progres positif		100	33,981,773	100	34,767,197	100	36,165,475	100
			1020520301	Pengembangan dan Pelaksanaan Upaya Kesehatan Bersumber Daya Masyarakat (UKBM)	Jumlah Dokumen Hasil Bimbingan Teknis dan Supervisi Upaya Kesehatan Bersumber Daya Masyarakat (UKBM)	Dokumen	progres positif		1	3,321,043,053	1	3,397,803,000	1	3,534,457,000	1
1.02.0.00.0.00.01.35 PUSKESMAS SOKARAJA I										3,321,043,053		3,397,803,000		3,534,457,000	
	Meningkatnya Derajat Kesehatan Masyarakat				Usia Harapan Hidup	Tahun			73,88	73,96		74,04		74,12	
					Indeks Keluarga Sehat	Angka			0,16	0,36		0,40		0,44	
		Meningkatnya kinerja pelayanan penunjang urusan perangkat daerah	10201	PROGRAM PENUNJANG URUSAN PEMERINTAHAN DAERAH KABUPATEN/KOTA	Persentase pemenuhan layanan penunjang urusan perangkat daerah	%			100	2,331,809,379	100	2,385,704,966	100	2,481,654,062	100
			10201210	Peningkatan Pelayanan BLUD	jumlah operasional dan pemanfaatan jasa pelayanan BLUD		akumulatif			2,331,809,379		2,385,704,966		2,481,654,062	0
			1020121001	Pelayanan dan Penunjang Pelayanan BLUD	Jumlah BLUD yang Menyediakan Pelayanan dan Penunjang Pelayanan	Unit Kerja	akumulatif		1	0	1	0	1	0	3
			10201206	Administrasi Umum Perangkat Daerah	Jumlah administrasi umum yang dikelola		akumulatif			0		0	0	0	0
			1020120609	Penyelenggaraan Rapat Koordinasi dan Konsultasi SKPD	Jumlah Laporan Penyelenggaraan Rapat Koordinasi dan Konsultasi SKPD		akumulatif			0		0	0	0	0
		Meningkatnya kualitas pelayanan kesehatan	10202	PROGRAM PEMENUHAN UPAYA KESEHATAN PERORANGAN DAN UPAYA KESEHATAN MASYARAKAT	Angka Kematian Ibu / 100.000 Kelahiran Hidup				95	957,691,958	90	979,827,287	85	1,019,234,316	85
					Persentase JPD mencapai 100%/ seluruh JPD x 100	%	progres positif		100	957,691,958	100	979,827,287	100	1,019,234,316	100

			UKM dan UKP Rujukan Tingkat Daerah Kabupaten/Kota	Prevalensi Stunting	%	progres negatif	Jumlah balita TB/U < 2 SD/ jumlah balita yang diukur x 100	14	13	12	12
			102022020 Pengelolan Pelayanan Kesehatan Ibu Hamil	Jumlah Ibu Hamil yang Mendapatkan Pelayanan Kesehatan Sesuai Standar	Orang	akumulatif	Jumlah Ibu Hamil yang Mendapatkan Pelayanan Kesehatan Sesuai Standar	59,536,217	60,912,288	63,362,085	2770
			1020220201 Pengelolan Pelayanan Kesehatan Ibu Hamil	Jumlah Ibu Hamil yang Mendapatkan Pelayanan Kesehatan Sesuai Standar	Orang	akumulatif	Jumlah Ibu Hamil yang Mendapatkan Pelayanan Kesehatan Sesuai Standar	924	923	923	2770
			1020220202 Pengelolan Pelayanan Kesehatan Ibu Bersalin	Jumlah Ibu Bersalin yang Mendapatkan Pelayanan Kesehatan Sesuai Standar	Orang	akumulatif	Jumlah Ibu Bersalin yang Mendapatkan Pelayanan Kesehatan Sesuai Standar	4,913,040	5,026,596	5,228,757	2543
			1020220203 Pengelolan Pelayanan Kesehatan Bayi Baru Lahir	Jumlah Bayi Baru Lahir yang Mendapatkan Pelayanan Kesehatan Sesuai Standar	Orang	akumulatif	Jumlah Bayi Baru Lahir yang Mendapatkan Pelayanan Kesehatan Sesuai Standar	4,913,040	5,026,596	5,228,757	2406
			1020220204 Pengelolan Pelayanan Kesehatan Balita	Jumlah Balita yang Mendapatkan Pelayanan Kesehatan Sesuai Standar	Orang	akumulatif	Jumlah Balita yang Mendapatkan Pelayanan Kesehatan Sesuai Standar	14,640,859	14,979,256	15,581,697	9198
			1020220205 Pengelolan Pelayanan Kesehatan pada Usia Pendidikan Dasar	Jumlah Anak Usia Pendidikan Dasar yang Mendapatkan Pelayanan Kesehatan Sesuai Standar	Orang	akumulatif	Jumlah Anak Usia Pendidikan Dasar yang Mendapatkan Pelayanan Kesehatan Sesuai Standar	10,219,123	10,455,320	10,875,815	20756
			1020220206 Pengelolan Pelayanan Kesehatan pada Usia Produktif	Jumlah Penduduk Usia Produktif yang Mendapatkan Pelayanan Kesehatan Sesuai Standar	Orang	akumulatif	Jumlah Penduduk Usia Produktif yang Mendapatkan Pelayanan Kesehatan Sesuai Standar	690	3,832,171	3,920,745	4,078,431
			1020220207 Pengelolan Pelayanan Kesehatan pada Usia Lanjut	Jumlah Penduduk Usia Lanjut yang Mendapatkan Pelayanan Kesehatan Sesuai Standar	Orang	akumulatif	Jumlah Penduduk Usia Lanjut yang Mendapatkan Pelayanan Kesehatan Sesuai Standar	17930	24,840,330	25,414,470	26,436,597
			1020220208 Pengelolan Pelayanan Kesehatan Penderita Hipertensi	Jumlah Penderita Hipertensi yang Mendapatkan Pelayanan Kesehatan Sesuai Standar	Orang	akumulatif	Jumlah Penderita Hipertensi yang Mendapatkan Pelayanan Kesehatan Sesuai Standar	4642	4,913,040	5,026,596	4,953
			1020220209 Pengelolan Pelayanan Kesehatan Penderita Diabetes Mellitus	Jumlah Penderita Diabetes Mellitus yang Mendapatkan Pelayanan Kesehatan Sesuai Standar	Orang	akumulatif	Jumlah Penderita Diabetes Mellitus yang Mendapatkan Pelayanan Kesehatan Sesuai Standar	3214	4,913,040	5,026,596	3214
			1020220210 Pengelolan Pelayanan Kesehatan Orang dengan Risiko Terinfeksi HIV	Jumlah Orang Terduga Menderita HIV yang Mendapatkan Pelayanan Sesuai Standar	Orang	akumulatif	Jumlah Orang Terduga Menderita HIV yang Mendapatkan Pelayanan Sesuai Standar	709	2,947,824	3,015,958	709
			1020220211 Pengelolan Pelayanan Kesehatan Orang dengan Gangguan Jiwa Berat	Jumlah Orang yang Mendapatkan Pelayanan Kesehatan Orang dengan Gangguan Jiwa Berat Sesuai Standar	Orang	akumulatif	Jumlah Orang yang Mendapatkan Pelayanan Kesehatan Orang dengan Gangguan Jiwa Berat Sesuai Standar	1484	4,028,693	4,121,809	1594
			1020220212 Pengelolan Pelayanan Kesehatan Orang Terduga Tuberkulosis	Jumlah Orang Terduga Menderita Tuberkulosis yang Mendapatkan Pelayanan Sesuai Standar	Orang	akumulatif	Jumlah Orang Terduga Menderita Tuberkulosis yang Mendapatkan Pelayanan Sesuai Standar	90	2,947,824	3,015,958	90
			1020220213 Pengelolan Pelayanan Kesehatan bagi Penduduk pada kondisi Kejadian Luar Biasa (KLB) Sesuai Standar	Jumlah Dokumen Hasil Pengelolaan Pelayanan Kesehatan bagi Penduduk pada Kondisi Kejadian Luar Biasa (KLB) Sesuai Standar		akumulatif	Jumlah Dokumen Hasil Pengelolaan Pelayanan Kesehatan bagi Penduduk pada Kondisi Kejadian Luar Biasa (KLB) Sesuai Standar	509	0	0	0
			1020220215 Pengelolan Pelayanan Kesehatan Gizi Masyarakat	Jumlah Dokumen Hasil Pengelolaan Pelayanan Kesehatan Gizi Masyarakat	Dokumen	akumulatif	Jumlah Dokumen Hasil Pengelolaan Pelayanan Kesehatan Gizi Masyarakat	47,120,966	48,210,083	50,149,012	8
			1020220216 Pengelolan Pelayanan Kesehatan Kerja dan Olahraga	Jumlah Dokumen Hasil Pengelolaan Pelayanan Kesehatan Kerja dan Olahraga	Dokumen	akumulatif	Jumlah Dokumen Hasil Pengelolaan Pelayanan Kesehatan Kerja dan Olahraga	8	5,722,119	5,854,376	6,089,829
			1020220217 Pengelolan Pelayanan Kesehatan Lingkungan	Jumlah Dokumen Hasil Pengelolaan Pelayanan Kesehatan Lingkungan	Dokumen	akumulatif	Jumlah Dokumen Hasil Pengelolaan Pelayanan Kesehatan Lingkungan	4	16,188,467	16,562,634	4
			1020220218 Pengelolan Pelayanan Promosi Kesehatan	Jumlah Dokumen Hasil Pengelolaan Pelayanan Promosi Kesehatan	Dokumen	akumulatif	Jumlah Dokumen Hasil Pengelolaan Pelayanan Promosi Kesehatan	4	73,189,556	74,881,201	4
			1020220220 Pengelolan Surveilans Kesehatan	Jumlah Dokumen Hasil Pengelolaan Surveilans Kesehatan	Dokumen	akumulatif	Jumlah Dokumen Hasil Pengelolaan Surveilans Kesehatan	2	10,808,688	11,058,511	2
			1020220222 Pengelolan Pelayanan Kesehatan Jiwa dan NAPZA	Jumlah Penyalahguna NAPZA yang Mendapatkan Pelayanan Kesehatan	Orang	akumulatif	Jumlah Penyalahguna NAPZA yang Mendapatkan Pelayanan Kesehatan	4	7,074,778	7,238,298	4
			1020220225 Pelayanan Kesehatan Penyakit Menular dan Tidak Menular	Jumlah Dokumen Hasil Pelayanan Kesehatan Penyakit Menular dan Tidak Menular	Dokumen	akumulatif	Jumlah Dokumen Hasil Pelayanan Kesehatan Penyakit Menular dan Tidak Menular	41	63,725,665	65,198,570	43
			1020220228 Pengambilan dan Pengiriman Spesimen Penyakit Potensial KLB ke Laboratorium Rujukan Nasional yang Didistribusikan	Jumlah Spesimen Penyakit Potensial Kejadian Luar Biasa KLB ke Laboratorium Rujukan Nasional yang Didistribusikan	Paket	akumulatif	Jumlah Spesimen Penyakit Potensial Kejadian Luar Biasa KLB ke Laboratorium Rujukan/Nasional yang Didistribusikan	7	491,304	502,66	7
			1020220233 Operasional Pelayanan Puskesmas	Jumlah Dokumen Operasional Pelayanan Puskesmas	Dokumen	akumulatif	Jumlah Dokumen Operasional Pelayanan Puskesmas	21	581,881,741	595,330,893	240
			1020220236 Investigasi Awal Kejadian Tidak Diharapkan (Kejadian Ikutan Pasca Imunisasi dan Pemberian Obat Massal)	Jumlah Laporan Hasil Investigasi Awal Kejadian Tidak Diharapkan (Kejadian Ikutan Pasca Imunisasi dan Pemberian Obat Massal)	Laporan	akumulatif	Jumlah Laporan Hasil Investigasi Awal Kejadian Tidak Diharapkan (Kejadian Ikutan Pasca Imunisasi dan Pemberian Obat Massal)	1	5,895,648	6,021,915	1
			1020220237 Pelaksanaan Kewaspadaan Dini dan Respon Wabah	Jumlah Dokumen Hasil Pelaksanaan Kewaspadaan Dini dan Respon Wabah		akumulatif	Jumlah Dokumen Hasil Pelaksanaan Kewaspadaan Dini dan Respon Wabah	13	0	0	14
			1020220240 Pengelolan pelayanan kesehatan orang dengan Tuberkulosis	Jumlah orang dengan Tuberkulosis yang mendapatkan pelayanan kesehatan sesuai standar	Orang	akumulatif	Jumlah orang dengan Tuberkulosis yang mendapatkan pelayanan kesehatan sesuai standar	97	982,608	1,005,319	97
			1020220242 Pengelolan pelayanan kesehatan Malaria	Jumlah orang yang mendapatkan pelayanan kesehatan malaria	Orang	akumulatif	Jumlah orang yang mendapatkan pelayanan kesehatan malaria	8	982,608	1,005,319	8

				Pengelolaan Pelayanan Kesehatan bagi Penduduk Terdampak Krisis Kesehatan Akibat Bencana dan/atau Berpotensi Bencana	Jumlah Dokumen Hasil Pengelolaan Pelayanan Kesehatan bagi Penduduk Terdampak Krisis Kesehatan Akibat Bencana dan/atau Berpotensi Bencana Sesuai Standar	Dokumen	akumulatif				1	1	1	1	3
				Pengelolaan pelayanan kesehatan orang dengan HIV (ODHIV)	Jumlah orang dengan HIV (ODHIV) yang mendapatkan pelayanan kesehatan sesuai standar	Orang	akumulatif				1	1	1	1	3
		Meningkatnya kualitas pelayanan kesehatan		PROGRAM PENINGKATAN KAPASITAS SUMBER DAYA MANUSIA KESEHATAN	% Tenaga Kesehatan memiliki sertifikat kompetensi	%				100	100	100	100	100	100
				Perencanaan Kebutuhan dan Pendayagunaan Sumberdaya Manusia Kesehatan untuk UKP dan UKM di Wilayah Kabupaten/Kota	Persentase puskesmas yang memiliki 9 jenis tenaga kesehatan	%	progres positif			100	100	100	100	100	100
				Pemenuhan Kebutuhan Sumber Daya Manusia Kesehatan sesuai Standar	Jumlah Sumber Daya Manusia Kesehatan yang Memenuhi Standar di Fasilitas Pelayanan Kesehatan (Fasyankes)		progres positif				31.541,716	32.270,747	33.568,622		
		Meningkatnya Perilaku hidup bersih dan sehat			% Desa Siaga	%			21,75	23	24	25	25	25	25
		Meningkatnya kinerja pelayanan penunjang urusan perangkat daerah		PROGRAM PEMBERDAYAAN MASYARAKAT BIDANG KESEHATAN	Persentase Kemandirian Upaya Kesehatan Berbasis Masyarakat (UKBM)	%			87	90	93	93	93	93	93
				Advokasi, Pemberdayaan, Kemitraan, Peningkatan Peran serta Masyarakat dan Lintas Sektor Tingkat Daerah Kabupaten/Kota	Persentase dukungan penganggaran lintas sektor	%	progres positif			100	100	100	100	100	100
				Peningkatan Upaya Promosi Kesehatan, Advokasi, Kemitraan dan Pemberdayaan Masyarakat	Jumlah Dokumen Promosi Kesehatan, Advokasi, Kemitraan dan Pemberdayaan Masyarakat Meningkatkan Pelaksanaan Sehat dalam Rangka Promotif Preventif Tingkat Daerah Kabupaten/Kota		progres positif				31.541,716	32.270,747	33.568,622		
				Pengembangan dan Pelaksanaan Upaya Kesehatan Bersumber Daya Masyarakat (UKBM) Tingkat Daerah Kabupaten/Kota	Persentase UKBM yang dibina	%	progres positif			100	100	100	100	100	100
				Bimbingan Teknis dan Supervisi Pengembangan dan Pelaksanaan Upaya Kesehatan Bersumber Daya Masyarakat (UKBM)	Jumlah Dokumen Hasil Bimbingan Teknis dan Supervisi Upaya Kesehatan Bersumber Daya Masyarakat (UKBM)	Dokumen	progres positif			1	1	1	1	1	1
1.02.0.00.0.00.01.38 PUSKESMAS SUMBANG I															
Meningkatnya Derajat Kesehatan Masyarakat					Usia Harapan Hidup	Tahun			73,88	73,96	74,04	74,12	74,12	74,12	74,12
	Meningkatnya Kualitas Kesehatan Masyarakat				Indeks Keluarga Sehat	Angka			0,16	0,36	2,677,659,783	2,739,548,414	2,849,726,411	0,44	0,44
		Meningkatnya kinerja pelayanan penunjang urusan perangkat daerah		PROGRAM PENUNJANG URUSAN PEMERINTAHAN DAERAH KABUPATEN/KOTA	Persentase pemenuhan layanan penunjang urusan perangkat daerah	%				100	100	100	100	100	100
				Peningkatan Pelayanan BLUD	jumlah operasional dan pemanfaatan jasa pelayanan BLUD	Bulan	akumulatif			12	12	12	12	12	36
				Pelayanan dan Penunjang Pelayanan BLUD	Jumlah BLUD yang Menyediakan Pelayanan dan Penunjang Pelayanan	Unit Kerja	akumulatif			1	1	1	1	1	3
				Administrasi Umum Perangkat Daerah	Jumlah administrasi umum yang dikelola		akumulatif				0	0	0	0	0
				Penyelenggaraan Rapat Koordinasi dan Konsultasi SPPD	Jumlah Laporan Penyelenggaraan Rapat Koordinasi dan Konsultasi SPPD		akumulatif								0
		Meningkatnya kualitas pelayanan kesehatan		PROGRAM PEMENUHAN UPAYA KESEHATAN PERORANGAN DAN UPAYA KESEHATAN MASYARAKAT	Angka Kematian Ibu	/ 100.000 Kelahiran Hidup			95	509,770,377	521,552,677	542,528,642	85	85	85
					Persentase JPD SPM 100%	%	progres positif			100	100	100	100	100	100
				Penyediaan Layanan Kesehatan untuk UKM dan UKP Rujukan Tingkat Daerah Kabupaten/Kota	Prevalensi Stunting	%	progres negatif			14	13	12	12	12	12
				Pengelolaan Pelayanan Kesehatan Ibu Hamil	Jumlah Ibu Hamil yang Mendapatkan Pelayanan Kesehatan Sesuai Standar	Orang	akumulatif			845	844	844	844	2533	2533
				Pengelolaan Pelayanan Kesehatan Ibu Bersalin	Jumlah Ibu Bersalin yang Mendapatkan Pelayanan Kesehatan Sesuai Standar	Orang	akumulatif			4,849,864	4,961,959	5,161,521	5,161,521	2509	2509
				Pengelolaan Pelayanan Kesehatan Bayi Baru Lahir	Jumlah Bayi Baru Lahir yang Mendapatkan Pelayanan Kesehatan Sesuai Standar	Orang	akumulatif			809	809	809	809	2427	2427
				Pengelolaan Pelayanan Kesehatan Balita	Jumlah Balita yang Mendapatkan Pelayanan Kesehatan Sesuai Standar	Orang	akumulatif			3033	3031	3030	3030	9093	9093
				Pengelolaan Pelayanan Kesehatan pada Anak Usia Pendidikan Dasar yang Mendapatkan Pelayanan Kesehatan Sesuai Standar	Jumlah Anak Usia Pendidikan Dasar yang Mendapatkan Pelayanan Kesehatan Sesuai Standar	Orang	akumulatif			6466	6400	6335	6335	19201	19201
				Pengelolaan Pelayanan Kesehatan pada Penduduk Usia Produktif yang Mendapatkan Pelayanan Kesehatan Sesuai Standar	Jumlah Penduduk Usia Produktif yang Mendapatkan Pelayanan Kesehatan Sesuai Standar	Orang	akumulatif			13620	8,293,268	13620	13620	40860	40860
				Pengelolaan Pelayanan Kesehatan pada Penduduk Usia Lanjut yang Mendapatkan Pelayanan Kesehatan Sesuai Standar	Jumlah Penduduk Usia Lanjut yang Mendapatkan Pelayanan Kesehatan Sesuai Standar	Orang	akumulatif			8431	8714	8996	8996	26141	26141

										4,849,864	4,961,959	5,161,521	
			1020220208	Pengelolaan Pelayanan Kesehatan Penderita Hipertensi	Jumlah Penderita Hipertensi yang Mendapatkan Pelayanan Kesehatan Sesuai Standar	Orang	akumulatif			2210	2210	2210	6630
			1020220209	Pengelolaan Pelayanan Kesehatan Penderita Diabetes Mellitus	Jumlah Penderita Diabetes Mellitus yang Mendapatkan Pelayanan Kesehatan Sesuai Standar	Orang	akumulatif			421	421	421	1263
			1020220212	Pengelolaan Pelayanan Kesehatan Orang dengan Risiko Terinfeksi HIV	Jumlah Orang Terduga Menderita HIV yang Mendapatkan Pelayanan Sesuai Standar	Orang	akumulatif			290,992	297,718	309,691	2763
			1020220210	Pengelolaan Pelayanan Kesehatan Orang dengan Gangguan Jiwa Berat	Jumlah Orang yang Mendapatkan Pelayanan Kesehatan Orang dengan Gangguan Jiwa Berat Sesuai Standar	Orang	akumulatif			60	60	60	180
			1020220211	Pengelolaan Pelayanan Kesehatan Orang Terduga Tuberkulosis	Jumlah Orang Terduga Menderita Tuberkulosis yang Mendapatkan Pelayanan Sesuai Standar	Orang	akumulatif			3,491,902	3,572,611	3,716,295	
			1020220213	Pengelolaan Pelayanan Kesehatan bagi Penduduk pada Kondisi Kejadian Luar Biasa (KLB)	Jumlah Dokumen Hasil Pengelolaan Pelayanan Kesehatan bagi Penduduk pada Kondisi Kejadian Luar Biasa (KLB) Sesuai Standar	Dokumen	akumulatif			4	4	4	12
			1020220215	Pengelolaan Pelayanan Kesehatan Gizi Masyarakat	Jumlah Dokumen Hasil Pengelolaan Pelayanan Kesehatan Gizi Masyarakat	Dokumen	akumulatif			36,276,522	37,626,536	39,139,812	24
			1020220216	Pengelolaan Pelayanan Kesehatan Kerja dan Olahraga	Jumlah Dokumen Hasil Pengelolaan Pelayanan Kesehatan Kerja dan Olahraga	Dokumen	akumulatif			9,096,406	9,306,651	9,680,948	
			1020220217	Pengelolaan Pelayanan Kesehatan Lingkungan	Jumlah Dokumen Hasil Pengelolaan Pelayanan Kesehatan Lingkungan	Dokumen	akumulatif			17,149,121	17,545,488	18,251,137	12
			1020220218	Pengelolaan Pelayanan Promosi Kesehatan	Jumlah Dokumen Hasil Pengelolaan Pelayanan Promosi Kesehatan	Dokumen	akumulatif			77,758,847	79,556,083	82,755,694	6
			1020220220	Pengelolaan Surveilans Kesehatan	Jumlah Dokumen Hasil Pengelolaan Surveilans Kesehatan	Dokumen	akumulatif			15,907,555	16,275,226	16,929,788	12
			1020220222	Pengelolaan Pelayanan Kesehatan Jiwa dan NAPZA	Jumlah Penyalahguna NAPZA yang Mendapatkan Pelayanan Kesehatan	Orang	akumulatif			41	42	43	126
			1020220225	Pelayanan Kesehatan Penyakit Menular dan Tidak Menular	Jumlah Dokumen Hasil Pelayanan Kesehatan Penyakit Menular dan Tidak Menular	Dokumen	akumulatif			29,836,366	30,525,973	31,753,676	21
			1020220228	Pengambilan dan Pengiriman Spesimen Penyakit Potensial KLB ke Laboratorium Rujukan Nasional yang Didistribusikan	Jumlah Spesimen Penyakit Potensial Kejadian Luar Biasa KLB ke Laboratorium Rujukan Nasional yang Didistribusikan	Paket	akumulatif			2	2	2	6
			1020220233	Operasional Pelayanan Puskesmas	Jumlah Dokumen Operasional Pelayanan Puskesmas	Dokumen	akumulatif			153,197,673	156,738,524	163,042,282	3
			1020220236	Investigasi Awal Kejadian Tidak Diharapkan (Kejadian Ikutan Pasca Imunisasi dan Pemberian Obat Massal)	Jumlah Laporan Hasil Investigasi Awal Kejadian Tidak Diharapkan (Kejadian Ikutan Pasca Imunisasi dan Pemberian Obat Massal)	Laporan	akumulatif			6,013,832	6,152,829	6,400,286	39
			1020220237	Pelaksanaan Kewaspadaan Diri dan Respon Wabah	Jumlah Dokumen Hasil Pelaksanaan Kewaspadaan Diri dan Respon Wabah	Dokumen	akumulatif			12	13	14	0
			1020220240	Pengelolaan pelayanan kesehatan orang dengan Tuberkulosis	Jumlah orang dengan Tuberkulosis yang mendapatkan pelayanan kesehatan sesuai standar	Orang	akumulatif			4	4	4	12
			1020220214	Pengelolaan Pelayanan Kesehatan bagi Penduduk Terdampak Krisis Kesehatan Akibat Bencana dan/atau Berpotensi Bencana Sesuai Standar	Jumlah Dokumen Hasil Pengelolaan Pelayanan Kesehatan bagi Penduduk Terdampak Krisis Kesehatan Akibat Bencana dan/atau Berpotensi Bencana Sesuai Standar	Dokumen	akumulatif			3,491,902	3,572,611	3,716,295	0
			1020220242	Pengelolaan pelayanan kesehatan Malaria	Jumlah orang yang mendapatkan pelayanan kesehatan malaria		akumulatif			0	0	0	0
			1020220241	Pengelolaan pelayanan kesehatan orang dengan HIV (ODHIV)	Jumlah orang dengan HIV ODHIV yang mendapatkan pelayanan kesehatan sesuai standar		akumulatif			0	0	0	0
		Meningkatnya kualitas pelayanan kesehatan	10203	PROGRAM PENINGKATAN KAPASITAS SUMBER DAYA MANUSIA KESEHATAN	% Tenaga Kesehatan memiliki sertifikat kompetensi	%				100	100	100	100
			10203202	Perencanaan kebutuhan dan Penyediaan Sumberdaya Manusia Kesehatan untuk UKP dan UKM di Wilayah Kabupaten/Kota	Persentase puskesmas yang memiliki 9 jenis tenaga kesehatan	%	progres positif			100	100	100	100
			1020320202	Pemenuhan Kebutuhan Sumber Daya Manusia Kesehatan sesuai Standar	Jumlah Sumber Daya Manusia Kesehatan yang Memenuhi Standar di Fasilitas Pelayanan Kesehatan (Fasyankes)		progres positif			0	0	0	0
		Meningkatnya Perilaku hidup bersih dan sehat			% Desa Siaga	%				21,216,217	21,706,586	22,579,589	25
		Meningkatnya kinerja pelayanan kesehatan urusan perangat daerah	10205	PROGRAM PEMBERDAYAAN MASYARAKAT BIDANG KESEHATAN	Persentase Kemandirian Upaya Kesehatan Berbasis Masyarakat (UKBM)	%				21,216,217	21,706,586	22,579,589	93
					Advokasi, Pemberdayaan, Kemitraan,					87	90	93	93

				10205201	Peningkatan Peran serta Masyarakat dan Lintas Sektor Tingkat Daerah Kabupaten/Kota	Persentase dukungan penganggaran lintas sektor	%	progres positif	Jumlah Posyandu aktif (mandiri dan purnama) / Jumlah Posyandu di Kabupaten Banyuwangi x 100		100	0	100	0	100	0	100	
				1020520101	Peningkatan Upaya Promosi Kesehatan, Advokasi, Kemitraan dan Pemberdayaan Masyarakat	Jumlah Dokumen Promosi Kesehatan, Advokasi, Kemitraan dan Pemberdayaan Masyarakat Meningkatkan Pelaksanaan Sehat dalam Rangka Promotif Preventif Tingkat Daerah Kabupaten/Kota		progres positif	Jumlah Posyandu aktif (mandiri dan purnama) / Jumlah Posyandu di Kabupaten Banyuwangi x 100									
				10205203	Pengembangan dan Pelaksanaan Upaya Kesehatan Bersumber Daya Masyarakat (UKBM) Tingkat Daerah Kabupaten/Kota	Persentase UKBM yang dibina	%	progres positif	Jumlah Posyandu aktif (mandiri dan purnama) / Jumlah Posyandu di Kabupaten Banyuwangi x 100		100	100		100		100		100
				1020520301	Bimbingan Teknis dan Supervisi Pengembangan dan Pelaksanaan Upaya Kesehatan Bersumber Daya Masyarakat (UKBM)	Jumlah Dokumen Hasil Bimbingan Teknis dan Supervisi Pengembangan dan Pelaksanaan Upaya Kesehatan Bersumber Daya Masyarakat (UKBM)	Dokumen	progres positif	Jumlah Posyandu aktif (mandiri dan purnama) / Jumlah Posyandu di Kabupaten Banyuwangi x 100									
1.02.0.00.0.00.01.40 PUSKESMAS SUMPLIH I																		
Meningkatnya Derajat Kesehatan Masyarakat						Usia Harapan Hidup	Tahun			73.88	73.96	74.04	74.12	74.20	74.28	74.36	74.44	
	Meningkatnya Kualitas Kesehatan Masyarakat					Indeks Keluarga Sehat	Angka			0.16	0.36	0.40	0.44	0.48	0.52	0.56	0.60	
		Meningkatnya kinerja pelayanan penunjang urusan perangkat daerah		10201	PROGRAM PENUNJANG URUSAN PEMERINTAHAN DAERAH KABUPATEN/KOTA	Persentase pemenuhan layanan penunjang urusan perangkat daerah	%			100	100	100	100	100	100	100	100	
				10201210	Peningkatan Pelayanan BLUD	jumlah operasional dan pemanfaatan jasa pelayanan BLUD	%	akumulatif	Jumlah dokumen perencanaan penganggaran dan evaluasi kinerja perangkat daerah		100	100	100	100	100	100	100	300
				1020121001	Pelayanan dan Penunjang Pelayanan BLUD	Jumlah BLUD yang Menyediakan Pelayanan dan Penunjang Pelayanan	Unit Kerja	akumulatif	Jumlah dokumen perencanaan penganggaran dan evaluasi kinerja perangkat daerah		1	1	1	1	1	1	1	3
				10201206	Administrasi Umum Perangkat Daerah	Jumlah administrasi umum yang dikelola		akumulatif	Jumlah dokumen perencanaan penganggaran dan evaluasi kinerja perangkat daerah			0	0	0	0	0	0	0
				1020120609	Penyelenggaraan Rapat Koordinasi dan Konsultasi SKPD	Jumlah Laporan Penyelenggaraan Rapat Koordinasi dan Konsultasi SKPD		akumulatif	Jumlah dokumen perencanaan penganggaran dan evaluasi kinerja perangkat daerah									0
	Meningkatnya kualitas pelayanan kesehatan			10202	PROGRAM PEMENUHAN UPAYA KESEHATAN PERORANGAN DAN UPAYA KESEHATAN MASYARAKAT	Angka Kematian Ibu	/ 100.000 Kelahiran Hidup			95	90	85	80	75	70	65	60	
				10202202	Penyediaan Layanan Kesehatan untuk UKM dan UKP Rukun Tingkat Daerah Kabupaten/Kota	Persentase JPD SPM 100%	%	progres positif	Persentase JPD mencapai 100% seluruh JPD x 100		100	100	100	100	100	100	100	100
				1020220201	Pengelolaan Pelayanan Kesehatan Ibu Hamil	Jumlah Ibu Hamil yang Mendapatkan Pelayanan Kesehatan Sesuai Standar	Orang	akumulatif	Jumlah Ibu Hamil yang Mendapatkan Pelayanan Kesehatan Sesuai Standar		96.153.940	98.376.348	100.600.000	102.822.648	105.045.000	107.267.348	109.489.696	111.712.044
				1020220202	Pengelolaan Pelayanan Kesehatan Ibu Bersalin	Jumlah Ibu Bersalin yang Mendapatkan Pelayanan Kesehatan Sesuai Standar	Orang	akumulatif	Jumlah Ibu Bersalin yang Mendapatkan Pelayanan Kesehatan Sesuai Standar		4.814.727	4.926.009	5.037.291	5.148.573	5.259.855	5.371.137	5.482.419	
				1020220203	Pengelolaan Pelayanan Kesehatan Bayi Baru Lahir	Jumlah Bayi Baru Lahir yang Mendapatkan Pelayanan Kesehatan Sesuai Standar	Orang	akumulatif	Jumlah Bayi Baru Lahir yang Mendapatkan Pelayanan Kesehatan Sesuai Standar		397	397	397	397	397	397	397	1191
				1020220204	Pengelolaan Pelayanan Kesehatan Balita	Jumlah Balita yang Mendapatkan Pelayanan Kesehatan Sesuai Standar	Orang	akumulatif	Jumlah Balita yang Mendapatkan Pelayanan Kesehatan Sesuai Standar		1267	1267	1267	1267	1267	1267	1267	3801
				1020220205	Pengelolaan Pelayanan Kesehatan pada Usia Pendidikan Dasar	Jumlah Anak Usia Pendidikan Dasar yang Mendapatkan Pelayanan Kesehatan Sesuai Standar	Orang	akumulatif	Jumlah Anak Usia Pendidikan Dasar yang Mendapatkan Pelayanan Kesehatan Sesuai Standar		17.140.426	17.536.593	17.932.760	18.328.927	18.725.094	19.121.261	19.517.428	
				1020220206	Pengelolaan Pelayanan Kesehatan pada Usia Produktif	Jumlah Anak Usia Pendidikan Dasar yang Mendapatkan Pelayanan Kesehatan Sesuai Standar	Orang	akumulatif	Jumlah Anak Usia Pendidikan Dasar yang Mendapatkan Pelayanan Kesehatan Sesuai Standar		3095	3064	3033	3002	2971	2940	2909	9273
				1020220207	Pengelolaan Pelayanan Kesehatan pada Usia Lanjut	Jumlah Penduduk Usia Lanjut yang Mendapatkan Pelayanan Kesehatan Sesuai Standar	Orang	akumulatif	Jumlah Penduduk Usia Lanjut yang Mendapatkan Pelayanan Kesehatan Sesuai Standar		28.503.181	29.161.975	29.820.769	30.479.563	31.138.357	31.797.151	32.455.945	
				1020220208	Pengelolaan Pelayanan Kesehatan Penderita Hipertensi	Jumlah Penderita Hipertensi yang Mendapatkan Pelayanan Kesehatan Sesuai Standar	Orang	akumulatif	Jumlah Penderita Hipertensi yang Mendapatkan Pelayanan Kesehatan Sesuai Standar		3174	3174	3174	3174	3174	3174	3174	9522
				1020220209	Pengelolaan Pelayanan Kesehatan Penderita Diabetes Mellitus	Jumlah Penderita Diabetes Mellitus yang Mendapatkan Pelayanan Kesehatan Sesuai Standar	Orang	akumulatif	Jumlah Penderita Diabetes Mellitus yang Mendapatkan Pelayanan Kesehatan Sesuai Standar		4.814.727	4.926.009	5.037.291	5.148.573	5.259.855	5.371.137	5.482.419	
				1020220210	Pengelolaan Pelayanan Kesehatan Orang dengan Risiko Terinfeksi HIV	Jumlah Orang Terduga Menderita HIV yang Mendapatkan Pelayanan Sesuai Standar	Orang	akumulatif	Jumlah Orang Terduga Menderita HIV yang Mendapatkan Pelayanan Sesuai Standar		379	379	379	379	379	379	379	1137
				1020220211	Pengelolaan Pelayanan Kesehatan Orang dengan Gangguan Jiwa Berat	Jumlah Orang yang Mendapatkan Pelayanan Kesehatan Orang dengan Gangguan Jiwa Berat Sesuai Standar	Orang	akumulatif	Jumlah Orang yang Mendapatkan Pelayanan Kesehatan Orang dengan Gangguan Jiwa Berat Sesuai Standar		1.155.534	1.182.242	1.208.950	1.235.658	1.262.366	1.289.074	1.315.782	
				1020220212	Pengelolaan Pelayanan Kesehatan Orang Terduga Tuberkulosis	Jumlah Orang Terduga Menderita Tuberkulosis yang Mendapatkan Pelayanan Sesuai Standar	Orang	akumulatif	Jumlah Orang Terduga Menderita Tuberkulosis yang Mendapatkan Pelayanan Sesuai Standar		493	498	503	508	513	518	523	1494
				1020220213	Pengelolaan Pelayanan Kesehatan bagi Penduduk pada Kondisi Kejadian Luar Biasa (KLB)	Jumlah Dokumen Hasil Pengelolaan Pelayanan Kesehatan bagi Penduduk pada Kondisi Kejadian Luar Biasa (KLB) Sesuai Standar		akumulatif	Jumlah Dokumen Hasil Pengelolaan Pelayanan Kesehatan bagi Penduduk pada Kondisi Kejadian Luar Biasa (KLB) Sesuai Standar		0	0	0	0	0	0	0	0
										45.986.416	47.049.299	48.112.182	49.175.065	50.237.948	51.300.831	52.363.714	53.426.597	

				Pengelolaan Pelayanan Kesehatan Gizi Masyarakat	Jumlah Dokumen Hasil Pengelolaan Pelayanan Kesehatan Gizi Masyarakat	Dokumen	akumulatif	Jumlah Dokumen Hasil Pengelolaan Pelayanan Kesehatan Gizi Masyarakat	8	11,364,973	8	11,833,274	8	12,308,148	24
				Pengelolaan Pelayanan Kesehatan Kerja dan Olahraga	Jumlah Dokumen Hasil Pengelolaan Pelayanan Kesehatan Kerja dan Olahraga	Dokumen	akumulatif	Jumlah Dokumen Hasil Pengelolaan Pelayanan Kesehatan Kerja dan Olahraga	4	10,086,852	4	10,319,989	4	10,735,042	12
				Pengelolaan Pelayanan Kesehatan Lingkungan	Jumlah Dokumen Hasil Pengelolaan Pelayanan Kesehatan Lingkungan	Dokumen	akumulatif	Jumlah Dokumen Hasil Pengelolaan Pelayanan Kesehatan Lingkungan	4	22,960,468	4	23,491,153	4	24,435,927	17
				Pengelolaan Pelayanan Promosi Kesehatan	Jumlah Dokumen Hasil Pengelolaan Pelayanan Promosi Kesehatan	Dokumen	akumulatif	Jumlah Dokumen Hasil Pengelolaan Pelayanan Promosi Kesehatan	2	5,199,905	2	5,320,090	2	5,534,055	6
				Pengelolaan Surveilans Kesehatan	Jumlah Dokumen Hasil Pengelolaan Surveilans Kesehatan	Dokumen	akumulatif	Jumlah Dokumen Hasil Pengelolaan Surveilans Kesehatan	4	4,333,254	4	4,633,408	4	4,611,712	12
				Pengelolaan Pelayanan Kesehatan Jiwa dan NAPZA	Jumlah Penyalahguna NAPZA yang Mendapatkan Pelayanan Kesehatan	Orang	akumulatif	Jumlah Penyalahguna NAPZA yang Mendapatkan Pelayanan Kesehatan	41	46,413,964	42	47,486,729	43	49,396,564	126
				Pelayanan Kesehatan Penyakit Menular dan Tidak Menular	Jumlah Dokumen Hasil Pelayanan Kesehatan Penyakit Menular dan Tidak Menular	Dokumen	akumulatif	Jumlah Dokumen Hasil Pelayanan Kesehatan Penyakit Menular dan Tidak Menular	7	1,974,038	7	2,019,664	7	2,100,891	21
				Pengambilan dan Pengiriman Spesimen Penyakit Potensial KLB ke Laboratorium Rujukan Nasional	Jumlah Spesimen Penyakit Potensial Kejadian Luar Biasa (KLB) ke Laboratorium Rujukan Nasional yang Didistribusikan	Paket	akumulatif	Jumlah Spesimen Penyakit Potensial Kejadian Luar Biasa (KLB) ke Laboratorium Rujukan/Nasional yang Didistribusikan	36	550,126,532	36	562,841,596	36	585,478,128	108
				Operasional Pelayanan Puskesmas	Jumlah Dokumen Operasional Pelayanan Puskesmas	Dokumen	akumulatif	Jumlah Dokumen Operasional Pelayanan Puskesmas	1	962,945	1	985,202	1	1,024,825	3
				Investigasi Awal Kejadian Tidak Diharapkan (Kejadian Iktan Pasca Imunisasi dan Pemberian Obat Massal)	Jumlah Laporan Hasil Investigasi Awal Kejadian Tidak Diharapkan (Kejadian Iktan Pasca Imunisasi dan Pemberian Obat Massal)	Laporan	akumulatif	Jumlah Laporan Hasil Investigasi Awal Kejadian Tidak Diharapkan (Kejadian Iktan Pasca Imunisasi dan Pemberian Obat Massal)	1	0	1	0	1	0	3
				Pelaksanaan Kewaspadaan Diri dan Respon Wabah	Jumlah Dokumen Hasil Pelaksanaan Kewaspadaan Diri dan Respon Wabah		akumulatif	Jumlah Dokumen Hasil Pelaksanaan Kewaspadaan Diri dan Respon Wabah		625,914		640,381		666,136	0
				Pengelolaan pelayanan kesehatan Malaria	Jumlah orang yang mendapatkan pelayanan kesehatan malaria	Orang	akumulatif	Jumlah orang yang mendapatkan pelayanan kesehatan malaria	2	0	2	0	1	0	5
				Pengelolaan Pelayanan Kesehatan bagi Penduduk Terdampak Krisis Kesehatan Akibat Bencana dan/atau Berpotensi Bencana Sesuai Standar	Jumlah Dokumen Hasil Pengelolaan Pelayanan Kesehatan bagi Penduduk Terdampak Krisis Kesehatan Akibat Bencana dan/atau Berpotensi Bencana Sesuai Standar		akumulatif	Jumlah Dokumen Hasil Pengelolaan Pelayanan Kesehatan bagi Penduduk Terdampak Krisis Kesehatan Akibat Bencana dan/atau Berpotensi Bencana Sesuai Standar		3,851,781		3,940,807		4,099,300	0
				Pengelolaan pelayanan kesehatan orang dengan Tuberkulosis	Jumlah orang dengan Tuberkulosis yang mendapatkan pelayanan kesehatan sesuai standar	Orang	akumulatif	Jumlah orang dengan Tuberkulosis yang mendapatkan pelayanan kesehatan sesuai standar	58	0	58	0	58	0	174
				Pengelolaan pelayanan kesehatan orang dengan HIV (ODHIV)	Jumlah orang dengan HIV ODHIV yang mendapatkan pelayanan kesehatan sesuai standar		akumulatif	Jumlah orang dengan HIV (ODHIV) yang mendapatkan pelayanan kesehatan sesuai standar		0		0		0	0
			Meningkatnya kualitas pelayanan kesehatan	PROGRAM PENINGKATAN KAPASITAS SUMBER DAYA MANUSIA KESEHATAN	% Tenaga Kesehatan memiliki sertifikat kompetensi	%			100	0	100	0	100	0	100
				Perencanaan Kebutuhan dan Penyediaan Sumberdaya Manusia Kesehatan untuk UKP dan UKM di Wilayah Kabupaten/Kota	Persentase puskesmas yang memiliki 9 jenis tenaga kesehatan	%	progres positif	Jumlah puskesmas yang memiliki 9 jenis nakes/ jumlah puskesmas yang ada x 100	100	0	100	0	100	0	100
				Pemenuhan Kebutuhan Sumber Daya Manusia Kesehatan sesuai Standar	Jumlah Sumber Daya Manusia Kesehatan yang Memenuhi Standar di Fasilitas Pelayanan Kesehatan (Fasyankes)		progres positif	Jumlah tenaga kesehatan yang bersertifikat/ jumlah tenaga kesehatan yang ada x 100		44,746,143		45,780,359		47,621,567	
			Meningkatnya Perilaku hidup bersih dan sehat	% Desa Staga	%			21,75	23		24		25		25
				PROGRAM BERBERDAYAAN MASYARAKAT BIDANG KESEHATAN	Persentase Kemandirian Upaya Kesehatan Berbasis Masyarakat (UKBM)	%			87	0	90	0	93	0	93
				Advokasi, Pemberdayaan, Kermitraan, Peningkatan Peran serta Masyarakat dan Lintas Sektor Tingkat Daerah Kabupaten/Kota	Persentase dukungan penganggaran lintas sektor	%	progres positif	Jumlah Posyandu aktif (mandiri dan purnama) / Jumlah Posyandu di Kabupaten Banyuwang x 100	100	0	100	0	100	0	100
				Peningkatan Upaya Promosi Kesehatan, Advokasi, Kermitraan dan Pemberdayaan Masyarakat	Jumlah Dokumen Promosi Kesehatan, Advokasi, Kermitraan dan Pemberdayaan Masyarakat Meningkatkan Pelaksanaan Sehat dalam Rangka Promotif Preventif Tingkat Daerah Kabupaten/Kota		progres positif	Jumlah Posyandu aktif (mandiri dan purnama) / Jumlah Posyandu di Kabupaten Banyuwang x 100		44,746,143		45,780,359		47,621,567	
				Pengembangan dan Pelaksanaan Upaya Kesehatan Bersumber Daya Masyarakat (UKBM) Tingkat Daerah Kabupaten/Kota	Persentase UKBM yang dibina	%	progres positif	Jumlah Posyandu aktif (mandiri dan purnama) / Jumlah Posyandu di Kabupaten Banyuwang x 100	100	0	100	0	100	0	100
				Bimbingan Teknis dan Supervisi Pengembangan dan Pelaksanaan Upaya Kesehatan Bersumber Daya Masyarakat (UKBM)	Jumlah Dokumen Hasil Bimbingan Teknis dan Supervisi Upaya Kesehatan Bersumber Daya Masyarakat (UKBM)	Dokumen	progres positif	Jumlah Posyandu aktif (mandiri dan purnama) / Jumlah Posyandu di Kabupaten Banyuwang x 100	1	3,354,077,000	1	3,431,600,000	1	3,569,613,000	1
1.02.0.00.0.00.01.42 PUSKESMAS TAMBAK I										3,354,077,000		3,431,600,000		3,569,613,000	
Meningkatnya Derajat Kesehatan Masyarakat				Uraian Harapan Hidup	Tahun			73,88	73,96	74,04	74,12	74,12	74,12	74,12	
				Meningkatnya Kualitas Kesehatan Masyarakat	Indeks Keluarga Sehat	Angka		0,16	0,36	0,40	0,44	0,44	0,44	0,44	
				Meningkatnya kinerja pelayanan penunjang urusan perangkat daerah	PROGRAM PENUNJANG URUSAN PEMERINTAHAN DAERAH KABUPATEN/KOTA	%	progres positif	Rata-rata persentase capaian kinerja kegiatan penunjang urusan perangkat daerah	100	2,436,061,667	100	2,492,366,518	100	2,592,605,177	100
									2,436,061,667		2,492,366,518		2,592,605,177		

				10201210	Peningkatan Pelayanan BLUD	Jumlah operasional dan pemanfaatan jasa pelayanan BLUD	%	akumulatif	Jumlah dokumen perencanaan penganggaran dan evaluasi kinerja perangkat daerah		81	2,436,061,667	83	2,492,366,518	85	2,592,605,177	249
				1020121001	Pelayanan dan Penunjang Pelayanan BLUD	Jumlah BLUD yang Menyediakan Pelayanan dan Penunjang Pelayanan	Urut Kerja	akumulatif	Jumlah dokumen perencanaan penganggaran dan evaluasi kinerja perangkat daerah		1	0	1	0	1	0	3
				10201206	Administrasi Umum Perangkat Daerah	Jumlah administrasi umum yang dikelola		akumulatif	Jumlah dokumen perencanaan penganggaran dan evaluasi kinerja perangkat daerah		0	0	0	0	0	0	0
				1020120609	Penyelenggaraan Rapat Koordinasi dan Konsultasi SKPD	Jumlah Laporan Penyelenggaraan Rapat Koordinasi dan Konsultasi SKPD		akumulatif	Jumlah dokumen perencanaan penganggaran dan evaluasi kinerja perangkat daerah		0	0	0	0	0	0	0
				10202	PROGRAM PEMENUHAN UPAYA KESEHATAN PERORANGAN DAN UPAYA KESEHATAN MASYARAKAT	Angka Kematian Ibu	/ 100.000 Kelahiran Hidup	progres negatif	Angka Kematian Ibu adalah jumlah kematian selama kehamilan atau dalam periode 42 hari setelah berakhirnya kehamilan, akibat semua sebab yang terkait dengan atau diperbest oleh kehamilan atau penanganannya, tetapi bukan disebabkan oleh kecelakaan atau cedera. Rumus Angka Kematian Ibu adalah jumlah kematian Ibu dibagi jumlah kelahiran hidup dikali 100.000		95	893,096,398	90	913,738,594	85	950,487,575	85
		Terpenuhi/nya Pemenuhan UKP dan UKM		10202	Penyediaan Layanan Kesehatan untuk UKM dan UKP Rujukan Tingkat Daerah Kabupaten/Kota	Presentase JPD SPM 100%	%	progres positif	Persentase JPD mencapai 100%/ seluruh JPD x 100		100	100	100	100	100	100	100
				10202202	Prevalensi Stunting	Prevalensi Stunting	%	progres negatif	Jumlah balita TB/U < 2 SD/ jumlah balita yang diukur x 100		14	13	12	12	12	12	12
				1020220201	Pengelolaan Pelayanan Kesehatan Ibu Hamil	Jumlah Ibu Hamil yang Mendapatkan Pelayanan Kesehatan Sesuai Standar	Orang	akumulatif	Jumlah Ibu Hamil yang Mendapatkan Pelayanan Kesehatan Sesuai Standar		532	532	532	532	532	532	1596
				1020220202	Pengelolaan Pelayanan Kesehatan Ibu Bersalin	Jumlah Ibu Bersalin yang Mendapatkan Pelayanan Kesehatan Sesuai Standar	Orang	akumulatif	Jumlah Ibu Bersalin yang Mendapatkan Pelayanan Kesehatan Sesuai Standar		4,927,612	5,041,504	5,244,265	5,244,265	5,244,265	5,244,265	1587
				1020220203	Pengelolaan Pelayanan Kesehatan Bayi Baru Lahir	Jumlah Bayi Baru Lahir yang Mendapatkan Pelayanan Kesehatan Sesuai Standar	Orang	akumulatif	Jumlah Bayi Baru Lahir yang Mendapatkan Pelayanan Kesehatan Sesuai Standar		4,927,612	5,041,504	5,244,265	5,244,265	5,244,265	5,244,265	1578
				1020220204	Pengelolaan Pelayanan Kesehatan Balita	Jumlah Balita yang Mendapatkan Pelayanan Kesehatan Sesuai Standar	Orang	akumulatif	Jumlah Balita yang Mendapatkan Pelayanan Kesehatan Sesuai Standar		1746	1745	1745	1745	1745	1745	5236
				1020220205	Pengelolaan Pelayanan Kesehatan pada Anak Usia Pendidikan Dasar yang Mendapatkan Pelayanan Kesehatan Sesuai Standar	Jumlah Anak Usia Pendidikan Dasar yang Mendapatkan Pelayanan Kesehatan Sesuai Standar	Orang	akumulatif	Jumlah Anak Usia Pendidikan Dasar yang Mendapatkan Pelayanan Kesehatan Sesuai Standar		12,811,792	13,107,911	13,635,089	13,635,089	13,635,089	13,635,089	14052
				1020220206	Pengelolaan Pelayanan Kesehatan pada Usia Produktif yang Mendapatkan Pelayanan Kesehatan Sesuai Standar	Jumlah Penduduk Usia Produktif yang Mendapatkan Pelayanan Kesehatan Sesuai Standar	Orang	akumulatif	Jumlah Penduduk Usia Produktif yang Mendapatkan Pelayanan Kesehatan Sesuai Standar		4732	4684	4636	4636	4636	4636	14052
				1020220206	Pengelolaan Pelayanan Kesehatan pada Usia Produktif yang Mendapatkan Pelayanan Kesehatan Sesuai Standar	Jumlah Penduduk Usia Produktif yang Mendapatkan Pelayanan Kesehatan Sesuai Standar	Orang	akumulatif	Jumlah Penduduk Usia Produktif yang Mendapatkan Pelayanan Kesehatan Sesuai Standar		12,934,982	13,233,949	13,766,196	13,766,196	13,766,196	13,766,196	35628
				1020220207	Pengelolaan Pelayanan Kesehatan pada Usia Lanjut yang Mendapatkan Pelayanan Kesehatan Sesuai Standar	Jumlah penduduk Usia Lanjut yang Mendapatkan Pelayanan Kesehatan Sesuai Standar	Orang	akumulatif	Jumlah Penduduk Usia Lanjut yang Mendapatkan Pelayanan Kesehatan Sesuai Standar		15,778,214	16,142,897	16,792,136	16,792,136	16,792,136	16,792,136	13864
				1020220208	Pengelolaan Pelayanan Kesehatan Penderita Hipertensi	Jumlah Penderita Hipertensi yang mendapatkan pelayanan kesehatan sesuai standar	Orang	akumulatif	Jumlah Penderita Hipertensi yang Mendapatkan Pelayanan Kesehatan Sesuai Standar		4,927,612	5,041,504	5,244,265	5,244,265	5,244,265	5,244,265	8496
				1020220209	Pengelolaan Pelayanan Kesehatan Penderita Diabetes Mellitus	Jumlah Penderita Diabetes Mellitus yang Mendapatkan Pelayanan Kesehatan Sesuai Standar	Orang	akumulatif	Jumlah Penderita Diabetes Mellitus yang Mendapatkan Pelayanan Kesehatan Sesuai Standar		4,927,612	5,041,504	5,244,265	5,244,265	5,244,265	5,244,265	894
				1020220210	Pengelolaan Pelayanan Kesehatan Orang Terduga Menderita HIV yang Mendapatkan Pelayanan Sesuai Standar	Jumlah Orang Terduga Menderita HIV yang mendapatkan Pelayanan Sesuai Standar	Orang	akumulatif	Jumlah Orang Terduga Menderita HIV yang Mendapatkan Pelayanan Sesuai Standar		298	298	298	298	298	298	894
				1020220211	Pengelolaan Pelayanan Kesehatan Orang Terduga Menderita HIV dengan Risiko Terinfeksi HIV	Jumlah Orang Terduga Menderita HIV yang mendapatkan Pelayanan Sesuai Standar	Orang	akumulatif	Jumlah Orang Terduga Menderita HIV yang Mendapatkan Pelayanan Sesuai Standar		788,418	806,641	839,082	839,082	839,082	839,082	1857
				1020220212	Pengelolaan Pelayanan Kesehatan Orang dengan Gangguan Jiwa Berat	Jumlah Orang yang Mendapatkan Pelayanan Kesehatan Orang dengan Gangguan Jiwa Berat Sesuai Standar	Orang	akumulatif	Jumlah Orang yang Mendapatkan Pelayanan Kesehatan Orang dengan Gangguan Jiwa Berat Sesuai Standar		7,588,523	7,763,917	8,076,168	8,076,168	8,076,168	8,076,168	192
				1020220211	Pengelolaan Pelayanan Kesehatan Orang Terduga Tuberkulosis	Jumlah Orang Terduga Menderita Tuberkulosis yang mendapatkan Pelayanan Sesuai Standar	Orang	akumulatif	Jumlah Orang Terduga Menderita Tuberkulosis yang Mendapatkan Pelayanan Sesuai Standar		64	64	64	64	64	64	837
				1020220213	Pengelolaan Pelayanan Kesehatan bagi Penduduk pada Kondisi Kejadian Luar Biasa (KLB)	Jumlah Dokumen Hasil Pengelolaan Pelayanan Kesehatan bagi Penduduk pada Kondisi Kejadian Luar Biasa (KLB)		akumulatif	Jumlah Dokumen Hasil Pengelolaan Pelayanan Kesehatan bagi Penduduk pada Kondisi Kejadian Luar Biasa (KLB) Sesuai Standar		279	0	279	0	279	0	837
				1020220215	Pengelolaan Pelayanan Kesehatan Gizi Masyarakat	Jumlah Dokumen Hasil Pengelolaan Pelayanan Kesehatan Gizi Masyarakat	Dokumen	akumulatif	Jumlah Dokumen Hasil Pengelolaan Pelayanan Kesehatan Gizi Masyarakat		44,811,205	45,847,441	47,691,346	47,691,346	47,691,346	47,691,346	24
				1020220216	Pengelolaan Pelayanan Kesehatan Kerja dan Olahraga	Jumlah Dokumen Hasil Pengelolaan Pelayanan Kesehatan Kerja dan Olahraga	Dokumen	akumulatif	Jumlah Dokumen Hasil Pengelolaan Pelayanan Kesehatan Kerja dan Olahraga		2,069,597	2,117,432	2,202,591	2,202,591	2,202,591	2,202,591	12
				1020220217	Pengelolaan Pelayanan Kesehatan Lingkungan	Jumlah Dokumen Hasil Pengelolaan Pelayanan Kesehatan Lingkungan	Dokumen	akumulatif	Jumlah Dokumen Hasil Pengelolaan Pelayanan Kesehatan Lingkungan		11,348,291	11,610,585	12,077,542	12,077,542	12,077,542	12,077,542	12
				1020220218	Pengelolaan Pelayanan Promosi Kesehatan	Jumlah Dokumen Hasil Pengelolaan Pelayanan Promosi Kesehatan	Dokumen	akumulatif	Jumlah Dokumen Hasil Pengelolaan Pelayanan Promosi Kesehatan		65,982,698	67,507,761	70,222,806	70,222,806	70,222,806	70,222,806	6
				1020220220	Pengelolaan Surveilans Kesehatan	Jumlah Dokumen Hasil Pengelolaan Surveilans Kesehatan	Dokumen	akumulatif	Jumlah Dokumen Hasil Pengelolaan Surveilans Kesehatan		5,765,306	5,898,560	6,135,790	6,135,790	6,135,790	6,135,790	12
				1020220222	Pengelolaan Pelayanan Kesehatan Jiwa dan NAPZA	Jumlah Penyalahguna NAPZA yang Mendapatkan Pelayanan Kesehatan	Orang	akumulatif	Jumlah Penyalahguna NAPZA yang Mendapatkan Pelayanan Kesehatan		2,315,978	2,369,507	2,464,805	2,464,805	2,464,805	2,464,805	6
				1020220222	Pengelolaan Pelayanan Kesehatan Jiwa dan NAPZA	Jumlah Penyalahguna NAPZA yang Mendapatkan Pelayanan Kesehatan	Orang	akumulatif	Jumlah Penyalahguna NAPZA yang Mendapatkan Pelayanan Kesehatan		68,740,190	70,328,587	73,157,496	73,157,496	73,157,496	73,157,496	6

			1020220275	Pelayanan Kesehatan Penyakit Menular dan Tidak Menular	Jumlah Dokumen Hasil Pelayanan Kesehatan Penyakit Menular dan Tidak Menular	Dokumen	akumulatif		7		394,209	7	403,32	7	419,541	21
			1020220228	Pengambilan dan Pengiriman Spesimen Penyakit Potensial KLB ke Laboratorium Rujukan Nasional	Jumlah Spesimen Penyakit Potensial Kejadian Luar Biasa KLB ke Laboratorium Rujukan Nasional yang Didistribusikan	Paket	akumulatif		1		527,337,485	1	539,525,871	1	561,224,666	3
			1020220233	Operasional Pelayanan Puskesmas	Jumlah Dokumen Operasional Pelayanan Puskesmas	Dokumen	akumulatif		1		591,313	1	604,981	1	629,312	3
			1020220236	Investigasi Awal Kejadian Tidak Diharapkan (Kejadian Ikutan Pasca Imunisasi dan Pemberian Obat Masal)	Jumlah Laporan Hasil Investigasi Awal Kejadian Tidak Diharapkan (Kejadian Ikutan Pasca Imunisasi dan Pemberian Obat Masal)	Laporan	akumulatif		1		0	1	0	1	0	3
			1020220237	Pelaksanaan Kewaspadaan Dini dan Respon Wabah	Jumlah Dokumen Hasil Pelaksanaan Kewaspadaan Dini dan Respon Wabah		akumulatif				3,153,672		3,226,563		3,356,330	0
			1020220214	Pengelolaan Pelayanan Kesehatan bagi Penduduk Terdampak Krisis Kesehatan Akibat Bencana dan/atau Berpotensi Bencana	Jumlah Dokumen Hasil Pengelolaan Pelayanan Kesehatan bagi Penduduk Terdampak Krisis Kesehatan Akibat Bencana dan/atau Berpotensi Bencana Sesuai Standar	Dokumen	akumulatif		1		295,657	1	300,49	1	314,656	3
			1020220242	Pengelolaan pelayanan kesehatan Malaria	Jumlah orang yang mendapatkan pelayanan kesehatan malaria	Orang	akumulatif		1		10,347,986		10,587,159		11,012,956	1
			1020220240	Pengelolaan pelayanan kesehatan orang dengan Tuberkulosis	Jumlah orang dengan Tuberkulosis yang mendapatkan pelayanan kesehatan sesuai standar	Orang	akumulatif		75		0	80	0	85	240	
			1020220241	Pengelolaan pelayanan kesehatan orang dengan HIV (ODHIV)	Jumlah orang dengan HIV (ODHIV) yang mendapatkan pelayanan kesehatan sesuai standar		akumulatif				0	0	0	0	0	0
		Meningkatnya kapasitas SDM	10203	PROGRAM PENINGKATAN KAPASITAS SUMBER DAYA MANUSIA KESEHATAN	% Tenaga Kesehatan memiliki sertifikat kompetensi	%	progres positif		100		0	100	0	100	0	100
			1020302	Perencanaan kebutuhan dan Penyediaan Sumberdaya Manusia Kesehatan untuk UKP dan UKM di Wilayah Kabupaten/Kota	Persentase puskesmas yang memiliki 9 jenis tenaga kesehatan	%	progres positif		100		0	100	0	100	0	100
			1020320202	Pemenuhan Kebutuhan Sumber Daya Manusia Kesehatan sesuai Standar	Jumlah Sumber Daya Manusia Kesehatan yang Memenuhi Standar di Fasilitas Pelayanan Kesehatan (Fasyankes)		progres positif				24,918,935		25,494,888		26,520,248	
		Meningkatnya Perilaku hidup bersih dan sehat			% Desa Siaga	%			21,75	23		24		25		25
		Meningkatnya Pemberdayaan Masyarakat Bidang Kesehatan	10205	PROGRAM PEMBERDAYAAN MASYARAKAT BIDANG KESEHATAN	% Kemandirian UKBM	%	progres positif		87		24,918,935		25,494,888		26,520,248	
			10205201	Advokasi, Pemberdayaan, Kemitraan, Peningkatan Peran serta Masyarakat dan Lintas Sektor Tingkat Daerah Kabupaten/Kota	Persentase dukungan penganggaran lintas sektor	%	progres positif		100		0	100	0	100	0	100
			1020520101	Peningkatan Upaya Promosi Kesehatan, Advokasi, Kemitraan dan Pemberdayaan Masyarakat	Jumlah Dokumen Promosi Kesehatan, Advokasi, Kemitraan dan Pemberdayaan Masyarakat Meningkatkan Pelaksanaan Sehat dalam Rangka Promotif Preventif Tingkat Daerah Kabupaten/Kota	Dokumen	progres positif		0		24,918,935		25,494,888		26,520,248	
			10205203	Pengembangan dan Pelaksanaan Upaya Kesehatan Bersumber Daya Masyarakat (UKBM) Tingkat Daerah Kabupaten/Kota	Persentase UKBM yang dibina	%	progres positif		100		24,918,935		25,494,888		26,520,248	
			1020520301	Pengembangan dan Pelaksanaan Upaya Kesehatan Bersumber Daya Masyarakat (UKBM)	Jumlah Dokumen Hasil Bimbingan Teknis dan Supervisi Upaya Kesehatan Bersumber Daya Masyarakat (UKBM)	Dokumen	progres positif		1		1		1		1	
1.02.0.00.0.00.01.44 PUSKESMAS WANGUNI											4,557,465,000		4,662,802,000		4,850,332,000	
	Meningkatnya Derajat Kesehatan Masyarakat				Usia Harapan Hidup	Tahun			73,88	73,96	4,557,465,000		4,662,802,000		4,850,332,000	
		Meningkatnya Kualitas Kesehatan Masyarakat			Indeks Keluarga Sehat	Angka			0,16	0,36	4,554,099,291		4,659,358,499		4,846,750,007	
											4,052,635,692		4,146,304,538		4,313,061,885	
		Meningkatnya kinerja pelayanan penunjang urusan perangkat daerah	10201	PROGRAM PENUNJANG URUSAN PEMERINTAHAN DAERAH KABUPATEN/KOTA	Persentase pemenuhan layanan penunjang urusan perangkat daerah	%	progres positif		100		4,052,635,692		4,146,304,538		4,313,061,885	
			10201210	Peningkatan Pelayanan BLUD	jumlah operasional dan pemanfaatan jasa pelayanan BLUD	%	akumulatif		80		4,052,635,692		4,146,304,538		4,313,061,885	
			1020121001	Pelayanan dan Penunjang Pelayanan BLUD	Jumlah BLUD yang Menyediakan Pelayanan dan Penunjang Pelayanan	Unit Kerja	akumulatif		1		0	1	0	1	0	3
			10201206	Administrasi Umum Perangkat Daerah	Jumlah administrasi umum yang dikelola		akumulatif				0		0		0	0
			1020120609	Penyelenggaraan Rapat Koordinasi dan Konsultasi SPPD	Jumlah Laporan Penyelenggaraan Rapat Koordinasi dan Konsultasi SPPD		akumulatif				0		0		0	0
		Meningkatnya kualitas pelayanan kesehatan	10202	PROGRAM PEMENUHAN UPAYA KESEHATAN PERORANGAN DAN UPAYA KESEHATAN MASYARAKAT	Angka Kematian Ibu	/ 100.000 Kelahiran Hidup			95		501,463,599		513,053,961		533,688,122	

				Pelayanan Layanan Kesehatan untuk UKM dan UKP Rujukan Tingkat Daerah Kabupaten/Kota	102022002	Persentase IPD SPM 100%	%	progres positif	Persentase IPD mencapai 100% / seluruh IPD x 100	100	100	100	100
						Prevalensi Stunting	%	progres negatif	Jumlah balita TB/U < 2 SD/ jumlah balita yang diukur x 100	14	13	12	12
				Pengelolaan Pelayanan Kesehatan Ibu Hamil	1020220201	Jumlah Ibu Hamil yang Mendapatkan Pelayanan Kesehatan Sesuai Standar	Orang	akumulatif	Jumlah Ibu Hamil yang Mendapatkan Pelayanan Kesehatan Sesuai Standar	903	903	903	2709
				Pengelolaan Pelayanan Kesehatan Ibu Bersalin	1020220202	Jumlah Ibu Bersalin yang Mendapatkan Pelayanan Kesehatan Sesuai Standar	Orang	akumulatif	Jumlah Ibu Bersalin yang Mendapatkan Pelayanan Kesehatan Sesuai Standar	4.949.572	5.063.972	5.267.637	2614
				Pengelolaan Pelayanan Kesehatan Bayi Baru Lahir	1020220203	Jumlah Bayi Baru Lahir yang Mendapatkan Pelayanan Kesehatan Sesuai Standar	Orang	akumulatif	Jumlah Bayi Baru Lahir yang Mendapatkan Pelayanan Kesehatan Sesuai Standar	4.949.572	5.063.972	5.267.637	2421
				Pengelolaan Pelayanan Kesehatan Balita	1020220204	Jumlah Balita yang Mendapatkan Pelayanan Kesehatan Sesuai Standar	Orang	akumulatif	Jumlah Balita yang Mendapatkan Pelayanan Kesehatan Sesuai Standar	63.819.787	65.294.858	67.930.907	12301
				Pengelolaan Pelayanan Kesehatan pada Usia Pendidikan Dasar	1020220205	Jumlah Anak Usia Pendidikan Dasar yang Mendapatkan Pelayanan Kesehatan Sesuai Standar	Orang	akumulatif	Jumlah Anak Usia Pendidikan Dasar yang Mendapatkan Pelayanan Kesehatan Sesuai Standar	22.669.042	23.192.993	24.125.776	24095
				Pengelolaan Pelayanan Kesehatan pada Usia Produktif	1020220206	Jumlah Penduduk Usia Produktif yang Mendapatkan Pelayanan Kesehatan Sesuai Standar	Orang	akumulatif	Jumlah Penduduk Usia Produktif yang Mendapatkan Pelayanan Kesehatan Sesuai Standar	4.355.624	4.456.296	4.635.520	49398
				Pengelolaan Pelayanan Kesehatan pada Usia Lanjut	1020220207	Jumlah Penduduk Usia Lanjut yang Mendapatkan Pelayanan Kesehatan Sesuai Standar	Orang	akumulatif	Jumlah Penduduk Usia Lanjut yang Mendapatkan Pelayanan Kesehatan Sesuai Standar	12.656.057	12.948.577	13.469.347	29606
				Pengelolaan Pelayanan Kesehatan Penderita Hipertensi	1020220208	Jumlah Penderita Hipertensi yang Mendapatkan Pelayanan Kesehatan Sesuai Standar	Orang	akumulatif	Jumlah Penderita Hipertensi yang Mendapatkan Pelayanan Kesehatan Sesuai Standar	9548	9869	10189	15372
				Pengelolaan Pelayanan Kesehatan Penderita Diabetes Mellitus	1020220209	Jumlah Penderita Diabetes Mellitus yang Mendapatkan Pelayanan Kesehatan Sesuai Standar	Orang	akumulatif	Jumlah Penderita Diabetes Mellitus yang Mendapatkan Pelayanan Kesehatan Sesuai Standar	4.949.572	5.063.972	5.267.637	1812
				Pengelolaan Pelayanan Kesehatan Orang dengan Risiko Terinfeksi HIV	1020220212	Jumlah Orang Terduga Menderita HIV yang Mendapatkan Pelayanan Sesuai Standar	Orang	akumulatif	Jumlah Orang Terduga Menderita HIV yang Mendapatkan Pelayanan Sesuai Standar	7.622.342	7.798.517	8.112.160	3067
				Pengelolaan Pelayanan Kesehatan Orang dengan Gangguan Jiwa Berat	1020220210	Jumlah Orang yang Mendapatkan Pelayanan Kesehatan Orang dengan Gangguan Jiwa Berat Sesuai Standar	Orang	akumulatif	Jumlah Orang yang Mendapatkan Pelayanan Kesehatan Orang dengan Gangguan Jiwa Berat Sesuai Standar	8.315.282	8.507.473	8.849.630	345
				Pengelolaan Pelayanan Kesehatan Orang Terduga Tuberkulosis	1020220211	Jumlah Orang Terduga Menderita Tuberkulosis yang Mendapatkan Pelayanan Sesuai Standar	Orang	akumulatif	Jumlah Orang Terduga Menderita Tuberkulosis yang Mendapatkan Pelayanan Sesuai Standar	115	115	115	1674
				Pengelolaan Pelayanan Kesehatan bagi Penduduk pada Kondisi Kejadian Luar Biasa (KLB)	1020220213	Jumlah Dokumen Hasil Pengelolaan Pelayanan Kesehatan bagi Penduduk pada Kondisi Kejadian Luar Biasa (KLB) Sesuai Standar	Dokumen	akumulatif	Jumlah Dokumen Hasil Pengelolaan Pelayanan Kesehatan bagi Penduduk pada Kondisi Kejadian Luar Biasa (KLB) Sesuai Standar	1.979.829	2.025.589	2.107.055	0
				Pengelolaan Pelayanan Kesehatan Gizi Masyarakat	1020220215	Jumlah Dokumen Hasil Pengelolaan Pelayanan Kesehatan Gizi Masyarakat	Dokumen	akumulatif	Jumlah Dokumen Hasil Pengelolaan Pelayanan Kesehatan Gizi Masyarakat	558	0	558	0
				Pengelolaan Pelayanan Kesehatan Kerja dan Olahraga	1020220216	Jumlah Dokumen Hasil Pengelolaan Pelayanan Kesehatan Kerja dan Olahraga	Dokumen	akumulatif	Jumlah Dokumen Hasil Pengelolaan Pelayanan Kesehatan Kerja dan Olahraga	65.294.760	66.803.922	69.490.663	0
				Pengelolaan Pelayanan Kesehatan Lingkungan	1020220217	Jumlah Dokumen Hasil Pengelolaan Pelayanan Kesehatan Lingkungan	Dokumen	akumulatif	Jumlah Dokumen Hasil Pengelolaan Pelayanan Kesehatan Lingkungan	5.346.528	5.470.103	5.690.101	0
				Pengelolaan Pelayanan Promosi Kesehatan	1020220218	Jumlah Dokumen Hasil Pengelolaan Pelayanan Promosi Kesehatan	Dokumen	akumulatif	Jumlah Dokumen Hasil Pengelolaan Pelayanan Promosi Kesehatan	0	0	0	0
				Pengelolaan Surveilans Kesehatan	1020220220	Jumlah Dokumen Hasil Pengelolaan Surveilans Kesehatan	Dokumen	akumulatif	Jumlah Dokumen Hasil Pengelolaan Surveilans Kesehatan	4.454.615	4.557.575	4.740.873	0
				Pengelolaan Pelayanan Kesehatan Jiwa dan NAPZA	1020220222	Jumlah Penyelenggara NAPZA yang Mendapatkan Pelayanan Kesehatan	Orang	akumulatif	Jumlah Penyelenggara NAPZA yang Mendapatkan Pelayanan Kesehatan	20.773.356	21.253.492	22.108.271	0
				Pelayanan Kesehatan Penyakit Menular dan Tidak Menular	1020220225	Jumlah Dokumen Hasil Pelayanan Kesehatan Penyakit Menular dan Tidak Menular	Dokumen	akumulatif	Jumlah Dokumen Hasil Pelayanan Kesehatan Penyakit Menular dan Tidak Menular	0	0	0	0
				Pengambilan dan Pengiriman Spesimen Penyakit Potensial KLB ke Laboratorium Rujukan Nasional yang Didistribusikan	1020220228	Jumlah Spesimen Penyakit Potensial Kejadian Luar Biasa KLB ke Laboratorium Rujukan Nasional yang Didistribusikan	Paket	akumulatif	Jumlah Spesimen Penyakit Potensial Kejadian Luar Biasa (KLB) ke Laboratorium Rujukan/Nasional yang Didistribusikan	28.856.007	29.522.958	30.710.322	0
				Operasional Pelayanan Puskesmas	1020220233	Jumlah Dokumen Operasional Pelayanan Puskesmas	Dokumen	akumulatif	Jumlah Dokumen Operasional Pelayanan Puskesmas	494.957	506.397	526.764	0
				Investigasi Awal Kejadian Tidak Diharapkan (Kejadian Ikutan Pasca Imunisasi dan Pemberian Obat Massal)	1020220236	Jumlah Laporan Hasil Investigasi Awal Kejadian Tidak Diharapkan (Kejadian Ikutan Pasca Imunisasi dan Pemberian Obat Massal)	Laporan	akumulatif	Jumlah Laporan Hasil Investigasi Awal Kejadian Tidak Diharapkan (Kejadian Ikutan Pasca Imunisasi dan Pemberian Obat Massal)	119.142,782	121.896,538	126.799,010	0
				Pelaksanaan Kewaspadaan Dini dan Respon Wabah	1020220237	Jumlah Dokumen Hasil Pelaksanaan Kewaspadaan Dini dan Respon Wabah		akumulatif	Jumlah Dokumen Hasil Pelaksanaan Kewaspadaan Dini dan Respon Wabah	2.375.795	2.430.707	2.528.466	0
				Pengelolaan Pelayanan Kesehatan bagi Penduduk Terdampak Krisis Kesehatan Akibat Bencana dan/atau Berpotensi Bencana	1020220214	Jumlah Dokumen Hasil Pengelolaan Pelayanan Kesehatan bagi Penduduk Terdampak Krisis Kesehatan Akibat Bencana dan/atau Berpotensi Bencana Sesuai Standar	Dokumen	akumulatif	Jumlah Dokumen Hasil Pengelolaan Pelayanan Kesehatan bagi Penduduk Terdampak Krisis Kesehatan Akibat Bencana dan/atau Berpotensi Bencana Sesuai Standar	692,94	708,956	737,469	0

										18.419.408	18.844.831	19.602.739	
		1020220205	Pengelolaan Pelayanan Kesehatan pada Usia Pendidikan Dasar	Jumlah Anak Usia Pendidikan Dasar yang Mendapatkan Pelayanan Kesehatan Sesuai Standar	Orang	akumulatif				5084	5032	4981	15097
		1020220206	Pengelolaan Pelayanan Kesehatan pada Usia Produktif	Jumlah Penduduk Usia Produktif yang Mendapatkan Pelayanan Kesehatan Sesuai Standar	Orang	akumulatif				20900	20900	20500	61500
		1020220207	Pengelolaan Pelayanan Kesehatan pada Usia Lanjut	Jumlah Penduduk Usia Lanjut yang Mendapatkan Pelayanan Kesehatan Sesuai Standar	Orang	akumulatif				8010	8279	8547	24836
		1020220208	Pengelolaan Pelayanan Kesehatan Penderita Hipertensi	Jumlah Penderita Hipertensi yang Mendapatkan Pelayanan Kesehatan Sesuai Standar	Orang	akumulatif				4555	4555	4555	13665
		1020220209	Pengelolaan Pelayanan Kesehatan Penderita Diabetes Mellitus	Jumlah Penderita Diabetes Mellitus yang Mendapatkan Pelayanan Kesehatan Sesuai Standar	Orang	akumulatif				490	490	490	1470
		1020220212	Pengelolaan Pelayanan Kesehatan Orang dengan Risiko Terinfeksi HIV	Jumlah Orang Terduga Menderita HIV yang Mendapatkan Pelayanan Sesuai Standar	Orang	akumulatif				899	904	909	2712
		1020220210	Pengelolaan Pelayanan Kesehatan Orang dengan Gangguan Jiwa Berat Sesuai Standar	Jumlah Orang yang Mendapatkan Pelayanan Kesehatan Orang dengan Gangguan Jiwa Berat Sesuai Standar	Orang	akumulatif				70	70	70	210
		1020220211	Pengelolaan Pelayanan Kesehatan Orang Terduga Tuberkulosis	Jumlah Orang Terduga Menderita Tuberkulosis yang Mendapatkan Pelayanan Sesuai Standar	Orang	akumulatif				406	406	406	1218
		1020220213	Pengelolaan Pelayanan Kesehatan bagi Penduduk pada Kondisi Kejadian Luar Biasa (KLB)	Jumlah Dokumen Hasil Pengelolaan Pelayanan Kesehatan bagi Penduduk pada Kondisi Kejadian Luar Biasa (KLB) Sesuai Standar	Orang	akumulatif				0	0	0	0
		1020220215	Pengelolaan Pelayanan Kesehatan Gizi Masyarakat	Jumlah Dokumen Hasil Pengelolaan Pelayanan Kesehatan Gizi Masyarakat	Dokumen	akumulatif				51.970.312	53.171.507	55.309.978	0
		1020220216	Pengelolaan Pelayanan Kesehatan Kerja dan Olahraga	Jumlah Dokumen Hasil Pengelolaan Pelayanan Kesehatan Kerja dan Olahraga	Dokumen	akumulatif				12.230.051	12.512.725	13.015.966	0
		1020220217	Pengelolaan Pelayanan Kesehatan Lingkungan	Jumlah Dokumen Hasil Pengelolaan Pelayanan Kesehatan Lingkungan	Dokumen	akumulatif				13.301.044	13.608.472	14.155.783	0
		1020220218	Pengelolaan Pelayanan Promosi Kesehatan	Jumlah Dokumen Hasil Pengelolaan Pelayanan Promosi Kesehatan	Dokumen	akumulatif				44.900.770	45.938.567	47.786.140	12
		1020220220	Pengelolaan Surveilans Kesehatan	Jumlah Dokumen Hasil Pengelolaan Surveilans Kesehatan	Dokumen	akumulatif				4.441.907	4.544.573	4.727.349	6
		1020220222	Pengelolaan Pelayanan Kesehatan Jiwa dan NAPZA	Jumlah Penyelenggara NAPZA yang Mendapatkan Pelayanan Kesehatan	Orang	akumulatif				493.545	504.953	525.261	12
		1020220225	Pelayanan Kesehatan Penyakit Menular dan Tidak Menular	Jumlah Dokumen Hasil Pelayanan Kesehatan Penyakit Menular dan Tidak Menular	Dokumen	akumulatif				34.943.002	35.750.643	37.188.475	1500
		1020220228	Pengambilan dan Pengiriman Spesimen Penyakit Potensial KLB ke Laboratorium Rujukan Nasional yang Didistribusikan	Jumlah Spesimen Penyakit Potensial Kejadian Luar Biasa KLB ke Laboratorium Rujukan Nasional yang Didistribusikan	Paket	akumulatif				493.545	504.953	525.261	0
		1020220233	Operasional Pelayanan Puskesmas	Jumlah Dokumen Operasional Pelayanan Puskesmas	Dokumen	akumulatif				237.516.309	243.006.049	252.779.351	3
		1020220236	Investigasi Awal Kejadian Tidak Diharapkan Kejadian Iktan Pasca Imunisasi dan Pemberian Obat Massal	Jumlah Laporan Hasil Investigasi Awal Kejadian Tidak Diharapkan Kejadian Iktan Pasca Imunisasi dan Pemberian Obat Massal	Laporan	akumulatif				1	1	1	36
		1020220237	Pelaksanaan Kewaspadaan Diri dan Respon Wabah	Jumlah Dokumen Hasil Pelaksanaan Kewaspadaan Diri dan Respon Wabah	Orang	akumulatif				0	0	0	0
		1020220214	Pengelolaan Pelayanan Kesehatan bagi Penduduk Terdampak Krisis Kesehatan Akibat Bencana dan/atau Berpotensi Bencana	Jumlah Dokumen Hasil Pengelolaan Pelayanan Kesehatan bagi Penduduk Terdampak Krisis Kesehatan Akibat Bencana dan/atau Berpotensi Bencana Sesuai Standar	Dokumen	akumulatif				246.773	252.476	262.63	0
		1020220240	Pengelolaan pelayanan kesehatan orang dengan Tuberkulosis	Jumlah orang dengan Tuberkulosis yang mendapatkan pelayanan kesehatan sesuai standar	Orang	akumulatif				1	1	1	3
		1020220243	Pengelolaan pelayanan kesehatan orang dengan HIV (ODHIV)	Jumlah orang dengan HIV (ODHIV) yang mendapatkan pelayanan kesehatan sesuai standar	Orang	akumulatif				897,09	1.009,905	1.050,522	0
		102032023	PROGRAM PENINGKATAN KAPASITAS SUMBER DAYA MANUSIA KESEHATAN	% Tenaga Kesehatan memiliki sertifikat kompetensi	Orang	progres positif				0	0	0	0
		10203202	Perencanaan kebutuhan dan Penyediaan Sumberdaya Manusia Kesehatan untuk UKP dan UKM di Wilayah Kabupaten/Kota	Persentase puskesmas yang memiliki 9 jenis tenaga kesehatan	Orang	progres positif				0	0	0	0

				1020320202	Pemenuhan Kebutuhan Sumber Daya Manusia Kesehatan sesuai Standar	Jumlah Sumber Daya Manusia Kesehatan yang Memenuhi Standar di Fasilitas Pelayanan Kesehatan (Fasyankes)	Orang	progres positif			0	0	0	0
	Meningkatnya Perilaku hidup bersih dan sehat					Jumlah tenaga kesehatan yang bersertifikat/Jumlah tenaga kesehatan yang ada x 100				0	42.849.596	0	43.839.984	45.603.155
						% Desa Siaga	%			21,75	23	24	25	25
		Meningkatnya kinerja pelayanan penunjang urusan perangkat daerah		10205	PROGRAM PEMBERDAYAAN MASYARAKAT BIDANG KESEHATAN	Jumlah Posyandu aktif (mandiri dan purnama) / Jumlah Posyandu di Kabupaten Banyumas x 100	%	progres positif		87	90	93	93	93
				10205201	Advokasi, Pemberdayaan, Mitraan, Peningkatan Peran serta Masyarakat dan Lintas Sektor Tingkat Daerah Kabupaten/Kota	Persentase dukungan penganggaran lintas sektor		progres positif		0	0	0	0	0
				1020520101	Peningkatan Upaya Promosi Kesehatan, Advokasi, Mitraan dan Pemberdayaan Masyarakat	Jumlah Dokumen Promosi Kesehatan, Advokasi, Mitraan dan Pemberdayaan Masyarakat Meningkatkan Pelaksanaan Sehat dalam Rangka Promotif Preventif Tingkat Daerah Kabupaten/Kota	Orang	progres positif		0	0	0	0	0
				10205203	Pengembangan dan Pelaksanaan Upaya Kesehatan Bersumber Daya Masyarakat (UKBM) Tingkat Daerah Kabupaten/Kota	Jumlah Posyandu aktif (mandiri dan purnama) / Jumlah Posyandu di Kabupaten Banyumas x 100				42.849.596	43.839.984	45.603.155		
				1020520301	Bimbingan Teknis dan Supervisi Pengembangan dan Pelaksanaan Upaya Kesehatan Bersumber Daya Masyarakat (UKBM)	Persentase UKBM yang dibina	Dokumen	progres positif		100	100	100	100	100
				1020520301	Jumlah Dokumen Hasil Bimbingan Teknis dan Supervisi Upaya Kesehatan Bersumber Daya Masyarakat (UKBM)	Jumlah Posyandu aktif (mandiri dan purnama) / Jumlah Posyandu di Kabupaten Banyumas x 100	Dokumen	progres positif		1	1	1	1	1
1.02.0.00.0.00.01.11 PUSKESMAS BATURADEN II														
	Meningkatnya Derajat Kesehatan Masyarakat					Usia Harapan Hidup	Tahun			73,88	73,96	74,04	74,12	74,12
		Meningkatnya Kualitas Kesehatan Masyarakat				Indeks Keluarga Sehat	Angka			0,16	0,36	0,40	0,44	0,44
				10201	PROGRAM PENUNJANG URUSAN PEMERINTAHAN DAERAH KABUPATEN/KOTA	Persentase pemenuhan layanan penunjang urusan perangkat daerah	%	progres positif		100	100	100	100	100
		Meningkatnya kinerja pelayanan penunjang urusan perangkat daerah		10201210	Peningkatan Pelayanan BLUD	Jumlah dokumen perencanaan penganggaran dan evaluasi kinerja perangkat daerah	Bulan	akumulatif		12	12	12	12	36
				1020121001	Pelayanan dan Penunjang Pelayanan BLUD	Jumlah BLUD yang Menyediakan Pelayanan dan Penunjang Pelayanan	Unit Kerja	akumulatif		1	1	1	1	3
				10201206	Administrasi Umum Perangkat Daerah	Jumlah administrasi umum yang dikelola		akumulatif		0	0	0	0	0
				1020120609	Penyelenggaraan Rapat Koordinasi dan Konsultasi SKPD	Jumlah Laporan Penyelenggaraan Rapat Koordinasi dan Konsultasi SKPD		akumulatif		0	0	0	0	0
		Terpenuhinya pemenuhan UKP dan UKM		10202	PROGRAM PEMENUHAN UPAYA KESEHATAN PERORANGAN DAN UPAYA KESEHATAN MASYARAKAT	Angka Kematian Ibu	/ 100.000 Kelahiran Hidup	progres negatif		95	90	85	85	85
				1020202	Penyediaan Layanan Kesehatan untuk UKM dan UKP Rujukan Tingkat Daerah Kabupaten/Kota	Persentase IPD SPM 100%	%	progres positif		100	100	100	100	100
				102020202	Prevalensi Stunting	Jumlah balita TB/U <-2 SD/ jumlah balita yang diukur x 100	%	progres negatif		14	13	12	12	12
				102020201	Pengelolaan Pelayanan Kesehatan Ibu Hamil	Jumlah Ibu Hamil yang Mendapatkan Pelayanan Kesehatan Sesuai Standar	Orang	akumulatif		410	410	410	410	1230
				102020202	Pengelolaan Pelayanan Kesehatan Ibu Bersalin	Jumlah Ibu Bersalin yang Mendapatkan Pelayanan Kesehatan Sesuai Standar	Orang	akumulatif		390	390	390	390	1170
				102020203	Pengelolaan Pelayanan Kesehatan Bayi Baru Lahir	Jumlah Bayi Baru Lahir yang Mendapatkan Pelayanan Kesehatan Sesuai Standar	Orang	akumulatif		375	375	375	375	1125
				102020204	Pengelolaan Pelayanan Kesehatan Balita	Jumlah Balita yang Mendapatkan Pelayanan Kesehatan Sesuai Standar	Orang	akumulatif		827	827	827	827	2481
				102020205	Pengelolaan Pelayanan Kesehatan pada Anak Usia Pendidikan Dasar yang Mendapatkan Pelayanan Kesehatan Sesuai Standar	Jumlah Anak Usia Pendidikan Dasar yang Mendapatkan Pelayanan Kesehatan Sesuai Standar	Orang	akumulatif		3766	3728	3690	3690	11184
				102020206	Pengelolaan Pelayanan Kesehatan pada Jumlah Penduduk Usia Produktif yang Mendapatkan Pelayanan Kesehatan Sesuai Standar	Jumlah Penduduk Usia Produktif yang Mendapatkan Pelayanan Kesehatan Sesuai Standar	Orang	akumulatif		14814	14814	14814	14814	44442
				102020207	Pengelolaan Pelayanan Kesehatan pada Jumlah Penduduk Usia Lanjut yang Mendapatkan Pelayanan Kesehatan Sesuai Standar	Jumlah Penduduk Usia Lanjut yang Mendapatkan Pelayanan Kesehatan Sesuai Standar	Orang	akumulatif		3670	3794	3916	3916	11380
				102020208	Pengelolaan Pelayanan Kesehatan Penderita Hipertensi	Jumlah Penderita Hipertensi yang Mendapatkan Pelayanan Kesehatan Sesuai Standar	Orang	akumulatif		4463	4463	4463	4463	13389
										4.665.403	4.773.235	4.866.207	4.866.207	13389

				10205201	Peningkatan Peran serta Masyarakat dan Lintas Sektor Tingkat Daerah Kabupaten/Kota	Persentase dukungan penganggaran lintas sektor	progres positif	Jumlah Posyandu aktif (mandiri dan purnama) / Jumlah Posyandu di Kabupaten Banyuwanas x 100			0	0	0	0	
				1020520101	Peningkatan Upaya Promosi Kesehatan, Advokasi, Kemitraan dan Pemberdayaan Masyarakat	Jumlah Dokumen Promosi Kesehatan, Advokasi, Kemitraan dan Pemberdayaan Masyarakat	Dokumen	progres positif	Jumlah Posyandu aktif (mandiri dan purnama) / Jumlah Posyandu di Kabupaten Banyuwanas x 100			0	0	0	0
				10205203	Pengembangan dan Pelaksanaan Upaya Kesehatan Bersumber Daya Masyarakat (UKBM) Tingkat Daerah Kabupaten/Kota	Persentase UKBM yang dibina	%	progres positif	Jumlah Posyandu aktif (mandiri dan purnama) / Jumlah Posyandu di Kabupaten Banyuwanas x 100	70.718.174	72.352.699	75.262.613			
				1020520301	Bimbingan Teknis dan Supervisi Pengembangan dan Pelaksanaan Upaya Kesehatan Bersumber Daya Masyarakat (UKBM)	Jumlah Dokumen Hasil Bimbingan Teknis dan Supervisi Upaya Kesehatan Bersumber Daya Masyarakat (UKBM)	Dokumen	progres positif	Jumlah Posyandu aktif (mandiri dan purnama) / Jumlah Posyandu di Kabupaten Banyuwanas x 100	70.718.174	72.352.699	75.262.613			
1.02.0.00.0.00.01.13 PUSKESMAS CILONGOK II															
Meningkatnya Derajat Kesehatan Masyarakat						Usia Harapan Hidup	Tahun		73.88	73.96	74.04	74.12	4.399.446.858	74.12	
	Meningkatnya Kualitas Kesehatan Masyarakat					Indeks Keluarga Sehat	Angka		0.16	0.36	0.40	0.44	3.887.288.636	0.44	
		Meningkatnya kinerja pelayanan penunjang urusan perangkat daerah		10201	PROGRAM PENUNJANG URUSAN PEMERINTAHAN DAERAH KABUPATEN/KOTA	Persentase pemenuhan layanan penunjang urusan perangkat daerah	%	progres positif	Rata-rata persentase capaian kinerja kegiatan penunjang urusan perangkat daerah	3.652.570.127	3.736.992.587	3.887.288.636			
				10201210	Peningkatan Pelayanan BLUD	Jumlah operasional dan pemanfaatan jasa pelayanan BLUD	Bulan	akumulatif	Jumlah dokumen perencanaan penganggaran dan evaluasi kinerja perangkat daerah	12	12	12	12	3.887.288.636	36
				1020121001	Pelayanan dan Penunjang Pelayanan BLUD	Jumlah BLUD yang Menyediakan Pelayanan dan Penunjang Pelayanan	Unit	akumulatif	Jumlah dokumen perencanaan penganggaran dan evaluasi kinerja perangkat daerah	1	1	1	1	3	
				10201206	Administrasi Umum Perangkat Daerah	Jumlah administrasi umum yang dikelola		akumulatif	Jumlah dokumen perencanaan penganggaran dan evaluasi kinerja perangkat daerah		0	0	0	0	
				1020120609	Penyelenggaraan Rapat Koordinasi dan Konsultasi SKPD	Jumlah Laporan Penyelenggaraan Rapat Koordinasi dan Konsultasi SKPD		akumulatif	Jumlah dokumen perencanaan penganggaran dan evaluasi kinerja perangkat daerah		481.233.579	492.356.410	512.158.222		0
		Terpenuhinya Pemenuhan UKP dan UKM		10202	PROGRAM PEMENUHAN UPAYA KESEHATAN PERORANGAN DAN UPAYA KESEHATAN MASYARAKAT	Angka Kematian Ibu / 100.000 Kelahiran Hidup		progres negatif	Angka Kematian Ibu adalah jumlah kematian selama kehamilan atau dalam periode 42 hari setelah berakhirnya kehamilan, akibat semua sebab yang terkait dengan atau diperberat oleh kehamilan atau penanganannya, tetapi bukan disebabkan oleh kecelakaan atau cedera. Rumus Angka kematian ibu adalah jumlah kematian ibu dibagi jumlah kelahiran hidup dikali 100.000	95	90	85	85	85	
				10202202	Penyediaan Layanan Kesehatan untuk UKM dan UKP Rujukan Tingkat Daerah Kabupaten/Kota	Persentase JPD SPM 100%	%	progres positif	Persentase JPD mencapai 100% seluruh JPD x 100	100	100	100	100	100	
				1020220201	Pengelolaan Pelayanan Kesehatan Ibu Hamil	Prevalensi Stunting	%	progres negatif	Jumlah balita TB/U < -2 SD/ jumlah balita yang diukur x 100	14	13	12	12	12	
				1020220201	Pengelolaan Pelayanan Kesehatan Ibu Hamil	Jumlah Ibu Hamil yang Mendapatkan Pelayanan Kesehatan Sesuai Standar	Orang	akumulatif	Jumlah Ibu Hamil yang Mendapatkan Pelayanan Kesehatan Sesuai Standar	46.506.077	47.580.977	48.494.611	48.494.611	2739	
				1020220202	Pengelolaan Pelayanan Kesehatan Ibu Bersalin	Jumlah Ibu Bersalin yang Mendapatkan Pelayanan Kesehatan Sesuai Standar	Orang	akumulatif	Jumlah Ibu Bersalin yang Mendapatkan Pelayanan Kesehatan Sesuai Standar	4.976.254	5.091.271	5.296.034	5.296.034	2607	
				1020220203	Pengelolaan Pelayanan Kesehatan Bayi Baru Lahir	Jumlah Bayi Baru Lahir yang Mendapatkan Pelayanan Kesehatan Sesuai Standar	Orang	akumulatif	Jumlah Bayi Baru Lahir yang Mendapatkan Pelayanan Kesehatan Sesuai Standar	828	828	828	828	2484	
				1020220204	Pengelolaan Pelayanan Kesehatan Balita	Jumlah Balita yang Mendapatkan Pelayanan Kesehatan Sesuai Standar	Orang	akumulatif	Jumlah Balita yang Mendapatkan Pelayanan Kesehatan Sesuai Standar	14.878.998	15.222.899	15.835.140	15.835.140	10017	
				1020220205	Pengelolaan Pelayanan Kesehatan pada Usia Pendidikan Dasar	Jumlah Anak Usia Pendidikan Dasar yang Mendapatkan Pelayanan Kesehatan Sesuai Standar	Orang	akumulatif	Jumlah Anak Usia Pendidikan Dasar yang Mendapatkan Pelayanan Kesehatan Sesuai Standar	9.454.882	9.673.414	10.062.464	10.062.464	18256	
				1020220206	Pengelolaan Pelayanan Kesehatan pada Usia Produktif	Jumlah Penduduk Usia Produktif yang Mendapatkan Pelayanan Kesehatan Sesuai Standar	Orang	akumulatif	Jumlah Penduduk Usia Produktif yang Mendapatkan Pelayanan Kesehatan Sesuai Standar	3.284.327	3.360.239	3.495.382	3.495.382	76209	
				1020220207	Pengelolaan Pelayanan Kesehatan pada Usia Lanjut	Jumlah Penduduk Usia Lanjut yang Mendapatkan Pelayanan Kesehatan Sesuai Standar	Orang	akumulatif	Jumlah Penduduk Usia Lanjut yang Mendapatkan Pelayanan Kesehatan Sesuai Standar	25403	11.793.911	12.025.581	12.509.231	29006	
				1020220208	Pengelolaan Pelayanan Kesehatan Penderita Hipertensi	Jumlah Penderita Hipertensi yang Mendapatkan Pelayanan Kesehatan Sesuai Standar	Orang	akumulatif	Jumlah Penderita Hipertensi yang Mendapatkan Pelayanan Kesehatan Sesuai Standar	4.976.254	5.091.271	5.296.034	5.296.034	18858	
				1020220209	Pengelolaan Pelayanan Kesehatan Penderita Diabetes Mellitus	Jumlah Penderita Diabetes Mellitus yang Mendapatkan Pelayanan Kesehatan Sesuai Standar	Orang	akumulatif	Jumlah Penderita Diabetes Mellitus yang Mendapatkan Pelayanan Kesehatan Sesuai Standar	6286	6286	6286	6286	3612	
				1020220210	Pengelolaan Pelayanan Kesehatan Orang dengan Risiko Terinfeksi HIV	Jumlah Orang Terpapar Menderita HIV yang Mendapatkan Pelayanan Sesuai Standar	Orang	akumulatif	Jumlah Orang Terpapar Menderita HIV yang Mendapatkan Pelayanan Sesuai Standar	1.592.401	1.629.207	1.694.731	1.694.731	2827	
				1020220210	Pengelolaan Pelayanan Kesehatan Orang dengan Gangguan Jiwa Berat	Jumlah Orang yang Mendapatkan Pelayanan Kesehatan Orang dengan Gangguan Jiwa Berat Sesuai Standar	Orang	akumulatif	Jumlah Orang yang Mendapatkan Pelayanan Kesehatan Orang dengan Gangguan Jiwa Berat Sesuai Standar	938	943	946	946	216	
									298.573	305.476	317.763				

				1020220211	Pengelolaan Pelayanan Kesehatan Orang Terduka Tuberkulosis	Jumlah Orang Terduka Menderita Tuberkulosis yang Mendapatkan Pelayanan Sesuai Standar	Orang	akumulatif	Jumlah Orang Terduka Menderita Tuberkulosis yang Mendapatkan Pelayanan Sesuai Standar	531	0	531	0	531	0	1593	
				1020220213	Pengelolaan Pelayanan Kesehatan bagi Penduduk pada Kondisi Kejadian Luar Biasa (KLB)	Jumlah Dokumen Hasil Pengelolaan Pelayanan Kesehatan bagi Penduduk pada Kondisi Kejadian Luar Biasa (KLB) Sesuai Standar		akumulatif	Jumlah Dokumen Hasil Pengelolaan Pelayanan Kesehatan bagi Penduduk pada Kondisi Kejadian Luar Biasa (KLB) Sesuai Standar							0	
				1020220215	Pengelolaan Pelayanan Kesehatan Gizi Masyarakat	Jumlah Dokumen Hasil Pengelolaan Pelayanan Kesehatan Gizi Masyarakat	Dokumen	akumulatif	Jumlah Dokumen Hasil Pengelolaan Pelayanan Kesehatan Gizi Masyarakat	84.859.336	97.051.836		100.955.110				24
				1020220216	Pengelolaan Pelayanan Kesehatan Kerja dan Olahraga	Jumlah Dokumen Hasil Pengelolaan Pelayanan Kesehatan Kerja dan Olahraga	Dokumen	akumulatif	Jumlah Dokumen Hasil Pengelolaan Pelayanan Kesehatan Kerja dan Olahraga	28.737.864	29.402.087		30.584.594				12
				1020220217	Pengelolaan Pelayanan Kesehatan Lingkungan	Jumlah Dokumen Hasil Pengelolaan Pelayanan Kesehatan Lingkungan	Dokumen	akumulatif	Jumlah Dokumen Hasil Pengelolaan Pelayanan Kesehatan Lingkungan	22.870.861	23.399.479		24.340.570				12
				1020220218	Pengelolaan Pelayanan Promosi Kesehatan	Jumlah Dokumen Hasil Pengelolaan Pelayanan Promosi Kesehatan	Dokumen	akumulatif	Jumlah Dokumen Hasil Pengelolaan Pelayanan Promosi Kesehatan	54.589.502	55.851.238		58.097.488				6
				1020220220	Pengelolaan Surveilans Kesehatan	Jumlah Dokumen Hasil Pengelolaan Surveilans Kesehatan	Dokumen	akumulatif	Jumlah Dokumen Hasil Pengelolaan Surveilans Kesehatan	6.170.554	6.313.175		6.567.082				12
				1020220222	Pengelolaan Pelayanan Kesehatan Jiwa dan NAPZA	Jumlah Penyalahguna NAPZA yang Mendapatkan Pelayanan Kesehatan	Orang	akumulatif	Jumlah Penyalahguna NAPZA yang Mendapatkan Pelayanan Kesehatan	1.194.301	1.221.905		1.271.048				9
				1020220225	Pelayanan Kesehatan Penyakit Menular dan Tidak Menular	Jumlah Dokumen Hasil Pelayanan Kesehatan Penyakit Menular dan Tidak Menular	Dokumen	akumulatif	Jumlah Dokumen Hasil Pelayanan Kesehatan Penyakit Menular dan Tidak Menular	45.333.670	46.381.475		48.246.866				21
				1020220228	Pengambilan dan Pengiriman Spesimen Penyakit Potensial KLB ke Laboratorium Rujukan/Nasional	Jumlah Spesimen Penyakit Potensial Kejadian Luar Biasa (KLB) ke Laboratorium Rujukan/Nasional yang Didistribusikan	Paket	akumulatif	Jumlah Spesimen Penyakit Potensial Kejadian Luar Biasa (KLB) ke Laboratorium Rujukan/Nasional yang Didistribusikan	3.732.190	3.818.453		3.972.025				144
				1020220233	Operasional Pelayanan Puskesmas	Jumlah Dokumen Operasional Pelayanan Puskesmas	Dokumen	akumulatif	Jumlah Dokumen Operasional Pelayanan Puskesmas	105.023.832	107.451.265		111.772.788				3
				1020220236	Investigasi Awal Kejadian Tidak Diharapkan (Kejadian Ikutan Pasca Imunisasi dan Pemberian Obat Massal)	Jumlah Laporan Hasil Investigasi Awal Kejadian Tidak Diharapkan (Kejadian Ikutan Pasca Imunisasi dan Pemberian Obat Massal)	Laporan	akumulatif	Jumlah Laporan Hasil Investigasi Awal Kejadian Tidak Diharapkan (Kejadian Ikutan Pasca Imunisasi dan Pemberian Obat Massal)	4.478.628	4.582.143		4.766.430				3
				1020220237	Pelaksanaan Kewaspadaan Diri dan Respon Wabah	Jumlah Dokumen Hasil Pelaksanaan Kewaspadaan Diri dan Respon Wabah		akumulatif	Jumlah Dokumen Hasil Pelaksanaan Kewaspadaan Diri dan Respon Wabah			597.15	610.952		635.524		0
				1020220240	Pengelolaan pelayanan kesehatan orang dengan Tuberkulosis	Jumlah orang dengan Tuberkulosis yang mendapatkan pelayanan kesehatan sesuai standar	Orang	akumulatif	Jumlah orang dengan Tuberkulosis yang mendapatkan pelayanan kesehatan sesuai standar	12	0	12	0	12	0	36	
				1020220244	Pengelolaan pelayanan kesehatan orang dengan HIV (ODHIV)	Jumlah orang dengan HIV (ODHIV) yang mendapatkan pelayanan kesehatan sesuai standar		akumulatif	Jumlah orang dengan HIV (ODHIV) yang mendapatkan pelayanan kesehatan sesuai standar		0	0	0	0	0	0	
				1020220242	Pengelolaan pelayanan kesehatan Malaria	Jumlah orang yang mendapatkan pelayanan kesehatan malaria		akumulatif	Jumlah orang yang mendapatkan pelayanan kesehatan malaria		0	0	0	0	0	0	
		Meningkatnya kapasitas SDM		10203	PROGRAM PENINGKATAN KAPASITAS SUMBER DAYA MANUSIA KESEHATAN	% Tenaga Kesehatan memiliki sertifikat kompetensi		progres positif	Jumlah tenaga kesehatan yang bersertifikat/Jumlah tenaga kesehatan yang ada x 100		0	0	0	0	0	0	
				10203202	Perencanaan Kebutuhan dan Pendayagunaan Sumberdaya Manusia Kesehatan untuk UKP dan UKM di Wilayah Kabupaten/Kota	Persentase puskesmas yang memiliki 9 jenis tenaga kesehatan		progres positif	Jumlah puskesmas yang memiliki 9 jenis tenaga kesehatan		0	0	0	0	0	0	
				1020120202	Pemenuhan Kebutuhan Sumber Daya Manusia Kesehatan sesuai Standar	Jumlah Sumber Daya Manusia Kesehatan yang Memenuhi Standar di Fasilitas Pelayanan Kesehatan (Fasyankes)		progres positif	Jumlah tenaga kesehatan yang bersertifikat/Jumlah tenaga kesehatan yang ada x 100		57.357.294	58.683.003	61.043.142				
						% Desa Siaga	%			21.75	23	24	25			25	
										57.357.294	58.683.003	61.043.142					
		Meningkatnya kinerja pelayanan penunjang urusan perangkat daerah		10205	PROGRAM PEMBERDAYAAN MASYARAKAT BIDANG KESEHATAN	% Kemandirian UKBM	%	progres positif	Jumlah Posyandu aktif (mandiri dan purnama) / Jumlah Posyandu di Kabupaten Banyumas x 100	87	90	93	93			93	
				10205201	Advokasi, Pemberdayaan, Kemitraan, Peningkatan Peran serta Masyarakat dan Lintas Sektor Tingkat Daerah Kabupaten/Kota	Persentase dukungan penganggaran lintas sektor		progres positif	Jumlah Posyandu aktif (mandiri dan purnama) / Jumlah Posyandu di Kabupaten Banyumas x 100		0	0	0	0	0	0	
				1020520101	Peningkatan Upaya Promosi Kesehatan, Advokasi, Kemitraan dan Pemberdayaan Masyarakat	Jumlah Dokumen Promosi Kesehatan, Advokasi, Kemitraan dan Pemberdayaan Masyarakat Meningkatkan Pelaksanaan Sehat dalam Rangka Promotif Preventif Tingkat Daerah Kabupaten/Kota		progres positif	Jumlah Posyandu aktif (mandiri dan purnama) / Jumlah Posyandu di Kabupaten Banyumas x 100		57.357.294	58.683.003	61.043.142				
				10205203	Pengembangan dan Pelaksanaan Upaya Kesehatan Bersumber Daya Masyarakat (UKBM) Tingkat Daerah Kabupaten/Kota	Persentase UKBM yang dibina	%	progres positif	Jumlah Posyandu aktif (mandiri dan purnama) / Jumlah Posyandu di Kabupaten Banyumas x 100	100	100	100	100			100	
				1020520301	Pengembangan dan Pelaksanaan Upaya Kesehatan Bersumber Daya Masyarakat (UKBM)	Jumlah Dokumen Hasil Bimbingan Teknis dan Supervisi Upaya Kesehatan Bersumber Daya Masyarakat (UKBM)	Dokumen	progres positif	Jumlah Dokumen Hasil Bimbingan Teknis dan Supervisi Upaya Kesehatan Bersumber Daya Masyarakat (UKBM)	2	2	2	2			2	

1.02.0.00.0.00.01.21 PUSKESMAS KEMBARAN II										2,595,322,000	2,655,308,000	2,762,100,000
Meningkatnya Derajat Kesehatan Masyarakat				Usia Harapan Hidup	Tahun			73.88	73.96	74.04	74.12	74.12
	Meningkatnya Kualitas Kesehatan Masyarakat			Indeks Keluarga Sehat	Angka			0.16	0.36	0.40	0.44	0.44
				PROGRAM PENUNJANG URUSAN PEMERINTAHAN DAERAH KABUPATEN/KOTA				1,649,826,199	1,687,958,837	1,755,845,689		
		Meningkatnya kinerja pelayanan penunjang urusan perangkat daerah	10201	Persentase pemenuhan layanan penunjang urusan perangkat daerah	%	progres positif		100	100	100	100	100
			10201210	Peningkatan Pelayanan BLUD	%	akumulatif		1,649,826,199	1,687,958,837	1,755,845,689		
			1020121001	Pelayanan dan Penunjang Pelayanan BLUD	Unit Kerja	akumulatif		1	1	1	1	3
			10201206	Administrasi Umum Perangkat Daerah	%	akumulatif		100	100	100	100	300
			1020120609	Penyelenggaraan Rapat Koordinasi dan Konsultasi SPPD		akumulatif		0	0	0	0	0
				Jumlah Laporan Penyelenggaraan Rapat Koordinasi dan Konsultasi SPPD		akumulatif		910,098,135	931,133,347	968,581,956		0
		Terpenuhinya Pemenuhan UKP dan UKM	10202	PROGRAM PEMENUHAN UPAYA KESEHATAN PERORANGAN DAN UPAYA KESEHATAN MASYARAKAT								
				Angka Kematian Ibu	/ 100.000 Kelahiran Hidup	progres negatif		95	90	85	85	85
				Persentase JPD SPM 100%	%	progres positif		100	100	100	100	100
			10202202	Prevalensi Stunting	%	progres negatif		14	13	12	12	12
			1020220201	Pengelolaan Pelayanan Kesehatan Ibu Hamil	Orang	akumulatif		90,964,629	93,067,106	96,810,105		
			1020220202	Pengelolaan Pelayanan Kesehatan Ibu Bersalin	Orang	akumulatif		4,609,071	4,715,601	4,905,255		
			1020220203	Pengelolaan Pelayanan Kesehatan Bayi Baru Lahir	Orang	akumulatif		620	620	620		1860
			1020220204	Pengelolaan Pelayanan Kesehatan Balita	Orang	akumulatif		4,609,071	4,715,601	4,905,255		
			1020220205	Pengelolaan Pelayanan Kesehatan pada Anak Usia Pendidikan Dasar	Orang	akumulatif		590	590	590		1770
			1020220206	Pengelolaan Pelayanan Kesehatan pada Usia Produktif	Orang	akumulatif		50,699,782	51,871,612	53,957,800		
			1020220207	Pengelolaan Pelayanan Kesehatan pada Usia Lanjut	Orang	akumulatif		2,212,354	2,263,489	2,354,522		6618
			1020220208	Pengelolaan Pelayanan Kesehatan Penderita Hipertensi	Orang	akumulatif		3381	3347	3312		10040
			1020220209	Pengelolaan Pelayanan Kesehatan Penderita Diabetes Mellitus	Orang	akumulatif		5,530,885	5,658,721	5,886,306		
			1020220210	Pengelolaan Pelayanan Kesehatan Orang dengan Risiko Terinfeksi HIV	Orang	akumulatif		10711	10711	10711		32133
			1020220211	Pengelolaan Pelayanan Kesehatan Orang Terduga Tuberkulosis	Orang	akumulatif		15,162,000	15,512,441	16,136,325		
			1020220212	Pengelolaan Pelayanan Kesehatan Orang dengan Gangguan Jiwa Berat	Orang	akumulatif		6237	6447	6656		19340
			1020220213	Pengelolaan Pelayanan Kesehatan Orang Terduga Tuberkulosis yang Mendapatkan Pelayanan Sesuai Standar	Orang	akumulatif		4,609,071	4,715,601	4,905,255		
			1020220214	Pengelolaan Pelayanan Kesehatan Orang Terduga Menderita HIV yang Mendapatkan Pelayanan Sesuai Standar	Orang	akumulatif		2128	2128	2128		6384
			1020220215	Pengelolaan Pelayanan Kesehatan Orang Terduga Menderita Tuberkulosis yang Mendapatkan Pelayanan Sesuai Standar	Orang	akumulatif		4,609,071	4,715,601	4,905,255		1101
			1020220216	Pengelolaan Pelayanan Kesehatan Orang Terduga Menderita HIV yang Mendapatkan Pelayanan Sesuai Standar	Orang	akumulatif		367	367	367		981,051
			1020220217	Pengelolaan Pelayanan Kesehatan Orang dengan Gangguan Jiwa Berat Sesuai Standar	Orang	akumulatif		723	728	733		2184
			1020220218	Pengelolaan Pelayanan Kesehatan Orang Terduga Menderita Tuberkulosis yang Mendapatkan Pelayanan Sesuai Standar	Orang	akumulatif		1,843,628	1,886,240	1,962,102		
			1020220219	Pengelolaan Pelayanan Kesehatan Orang Terduga Menderita Tuberkulosis yang Mendapatkan Pelayanan Sesuai Standar	Orang	akumulatif		87	87	87		246
			1020220220	Pengelolaan Pelayanan Kesehatan bagi Penduduk pada Kondisi Kejadian Luar Biasa (KLB) Sesuai Standar		akumulatif		2,212,354	2,263,489	2,354,522		
			1020220221	Pengelolaan Pelayanan Kesehatan bagi Penduduk pada Kondisi Kejadian Luar Biasa (KLB) Sesuai Standar		akumulatif		0	0	0		0
			1020220222	Pengelolaan Pelayanan Kesehatan Gizi Masyarakat	Dokumen	akumulatif		45,629,803	46,684,451	48,562,020		
			1020220223	Pengelolaan Pelayanan Kesehatan Kerja dan Olahraga	Dokumen	akumulatif		8	8	8		24
			1020220224	Pengelolaan Pelayanan Kesehatan Lingkungan	Dokumen	akumulatif		1,843,628	1,886,240	1,962,102		
			1020220225	Pengelolaan Pelayanan Kesehatan Lingkungan	Dokumen	akumulatif		4	4	4		17
			1020220226	Pengelolaan Pelayanan Kesehatan Lingkungan	Dokumen	akumulatif		13,619,805	13,934,601	14,495,027		
			1020220227	Pengelolaan Pelayanan Kesehatan Lingkungan	Dokumen	akumulatif		4	4	4		12

			1020220218	Pengelolaan Pelayanan Promosi Kesehatan	Jumlah Dokumen Hasil Pengelolaan Pelayanan Promosi Kesehatan	Dokumen	akumulatif	Jumlah Dokumen Hasil Pengelolaan Pelayanan Promosi Kesehatan	18,658,340	18,475,725	19,218,287	6
			1020220220	Pengelolaan Surveilans Kesehatan	Jumlah Dokumen Hasil Pengelolaan Surveilans Kesehatan	Dokumen	akumulatif	Jumlah Dokumen Hasil Pengelolaan Surveilans Kesehatan	10,232,138	10,468,634	10,889,665	12
			1020220222	Pengelolaan Pelayanan Kesehatan Jwa dan NAPZA	Jumlah Penyalahguna NAPZA yang Mendapatkan Pelayanan Kesehatan	Orang	akumulatif	Jumlah Penyalahguna NAPZA yang Mendapatkan Pelayanan Kesehatan	1,843,628	1,886,240	1,962,102	126
			1020220225	Pelayanan Kesehatan Penyakit Menular dan Tidak Menular	Jumlah Dokumen Hasil Pelayanan Kesehatan Penyakit Menular dan Tidak Menular	Dokumen	akumulatif	Jumlah Dokumen Hasil Pelayanan Kesehatan Penyakit Menular dan Tidak Menular	37,886,564	38,762,241	40,321,193	21
			1020220228	Pengambilan dan Pengiriman Spesimen Penyakit Potensial KLB ke Laboratorium Rujukan Nasional yang Didistribusikan	Jumlah Spesimen Penyakit Potensial Kejadian Luar Biasa KLB ke Laboratorium Rujukan Nasional yang Didistribusikan	Paket	akumulatif	Jumlah Spesimen Penyakit Potensial Kejadian Luar Biasa KLB ke Laboratorium Rujukan/Nasional yang Didistribusikan	460,907	473,36	490,525	690
			1020220233	Operasional Pelayanan Puskesmas	Jumlah Dokumen Operasional Pelayanan Puskesmas	Dokumen	akumulatif	Jumlah Dokumen Operasional Pelayanan Puskesmas	586,086,893	599,633,192	623,749,426	3
			1020220236	Investigasi Awal Kejadian Tidak Diharapkan (Kejadian Iktan Pasca Imunisasi dan Pemberian Obat Massal)	Jumlah Laporan Hasil Investigasi Awal Kejadian Tidak Diharapkan (Kejadian Iktan Pasca Imunisasi dan Pemberian Obat Massal)	Laporan	akumulatif	Jumlah Laporan Hasil Investigasi Awal Kejadian Tidak Diharapkan (Kejadian Iktan Pasca Imunisasi dan Pemberian Obat Massal)	1,106,177	1,131,744	1,177,261	39
			1020220237	Pelaksanaan Kewaspadaan Diri dan Respon Wabah	Jumlah Dokumen Hasil Pelaksanaan Kewaspadaan Diri dan Respon Wabah		akumulatif	Jumlah Dokumen Hasil Pelaksanaan Kewaspadaan Diri dan Respon Wabah	0	0	0	0
			1020220214	Pengelolaan Pelayanan Kesehatan bagi Penduduk Terdampak Krisis Kesehatan Akibat Bencana dan/atau Berpotensi Bencana Sesuai Standar	Jumlah Dokumen Hasil Pengelolaan Pelayanan Kesehatan bagi Penduduk Terdampak Krisis Kesehatan Akibat Bencana dan/atau Berpotensi Bencana Sesuai Standar	Dokumen	akumulatif	Jumlah Dokumen Hasil Pengelolaan Pelayanan Kesehatan bagi Penduduk Terdampak Krisis Kesehatan Akibat Bencana dan/atau Berpotensi Bencana Sesuai Standar	1,106,177	1,131,744	1,177,261	3
			1020220240	Pengelolaan pelayanan kesehatan orang dengan Tuberkulosis	Jumlah orang dengan Tuberkulosis yang mendapatkan pelayanan kesehatan sesuai standar	Orang	akumulatif	Jumlah orang dengan Tuberkulosis yang mendapatkan pelayanan kesehatan sesuai standar	2,212,354	2,263,489	2,354,522	1128
			1020220242	Pengelolaan pelayanan kesehatan Malaria	Jumlah orang yang mendapatkan pelayanan kesehatan malaria	Orang	akumulatif	Jumlah orang yang mendapatkan pelayanan kesehatan malaria	2,027,991	2,074,864	2,158,312	12
			1020220241	Pengelolaan pelayanan kesehatan orang dengan HIV (ODHIV)	Jumlah orang dengan HIV (ODHIV) yang mendapatkan pelayanan kesehatan sesuai standar		akumulatif	Jumlah orang dengan HIV (ODHIV) yang mendapatkan pelayanan kesehatan sesuai standar	0	0	0	0
		Meningkatnya Kapasitas SDM	10203	PROGRAM PENINGKATAN KAPASITAS SUMBER DAYA MANUSIA KESEHATAN	% Tenaga Kesehatan memiliki sertifikat kompetensi	%	progres positif	Jumlah tenaga kesehatan yang bersertifikat/jumlah tenaga kesehatan yang ada x 100	100	100	100	100
			10203202	Perencanaan kebutuhan dan Pendayagunaan Sumberdaya Manusia Kesehatan untuk UKP dan UKM di Wilayah Kabupaten/Kota	Persentase puskesmas yang memiliki 9 jenis tenaga kesehatan	%	progres positif	Jumlah puskesmas yang memiliki 9 jenis rekes/ jumlah puskesmas yang ada x 100	100	100	100	100
			1020120202	Pemenuhan Kebutuhan Sumber Daya Manusia Kesehatan sesuai Standar	Jumlah Sumber Daya Manusia Kesehatan yang Memenuhi Standar di Fasilitas Pelayanan Kesehatan (Fasyankes)		progres positif	Jumlah tenaga kesehatan yang bersertifikat/jumlah tenaga kesehatan yang ada x 100	35,397,666	36,215,816	37,672,355	25
		Meningkatnya Perilaku hidup bersih dan sehat			% Desa Staga	%			21,75	23	24	25
		Meningkatnya Pemberdayaan Masyarakat Bidang Kesehatan	10205	PROGRAM PEMBERDAYAAN MASYARAKAT BIDANG KESEHATAN	% Kemandirian UKBM	%	progres positif	Jumlah Posyandu aktif (mandiri dan purnama) / Jumlah Posyandu di Kabupaten Banyumas x 100	35,397,666	36,215,816	37,672,355	93
			10205201	Advokasi, Pemberdayaan, Kemitraan, Peningkatan Peran serta Masyarakat dan Lintas Sektor Tingkat Daerah Kabupaten/Kota	Persentase dukungan penganggaran lintas sektor	%	progres positif	Jumlah Posyandu aktif (mandiri dan purnama) / Jumlah Posyandu di Kabupaten Banyumas x 100	0	0	0	100
			1020520101	Peningkatan Upaya Promosi Kesehatan, Advokasi, Kemitraan dan Pemberdayaan Masyarakat	Jumlah Dokumen Promosi Kesehatan, Advokasi, Kemitraan dan Pemberdayaan Masyarakat Meningkatkan Pelaksanaan Sehat dalam Rangka Promotif Preventif Tingkat Daerah Kabupaten/Kota		progres positif	Jumlah Posyandu aktif (mandiri dan purnama) / Jumlah Posyandu di Kabupaten Banyumas x 100	35,397,666	36,215,816	37,672,355	100
			10205203	Pengembangan dan Pelaksanaan Upaya Kesehatan Bersumber Daya Masyarakat (UKBM) Tingkat Daerah Kabupaten/Kota	Persentase UKBM yang dibina	%	progres positif	Jumlah Posyandu aktif (mandiri dan purnama) / Jumlah Posyandu di Kabupaten Banyumas x 100	100	100	100	100
			1020520301	Bimbingan Teknis dan Supervisi Pengembangan dan Pelaksanaan Upaya Kesehatan Bersumber Daya Masyarakat (UKBM)	Jumlah Dokumen Hasil Bimbingan Teknis dan Supervisi Upaya Kesehatan Bersumber Daya Masyarakat (UKBM)	Dokumen	progres positif	Jumlah Posyandu aktif (mandiri dan purnama) / Jumlah Posyandu di Kabupaten Banyumas x 100	35,397,666	36,215,816	37,672,355	1
1.02.0.00.0.00.01.23 PUSKESMAS KEMRANJEN II												
		Meningkatnya Derajat Kesehatan Masyarakat			Usia Harapan Hidup	Tahun			73.88	73.96	74.04	74.12
		Meningkatnya Kualitas Kesehatan Masyarakat			Indeks Keluarga Sehat	Angka			2,684,155,390	2,746,193,930	2,856,641,413	0.44
		Meningkatnya kinerja pelayanan penunjang urusan perangkat daerah	10201	PROGRAM PENUNJANG URUSAN PEMERINTAHAN DAERAH KABUPATEN/KOTA	Persentase pemenuhan layanan penunjang urusan perangkat daerah	%	progres positif	Rata-rata persentase capaian kinerja kegiatan penunjang urusan perangkat daerah	1,783,137,692	1,824,351,125	1,897,723,580	100
			10201210	Peningkatan Pelayanan BLUD	jumlah operasional dan pemanfaatan jasa pelayanan BLUD	%	akumulatif	Jumlah dokumen perencanaan penganggaran dan evaluasi kinerja perangkat daerah	1,783,137,692	1,824,351,125	1,897,723,580	255
			1020121001	Pelayanan dan Penunjang Pelayanan BLUD	Jumlah BLUD yang Menyediakan Pelayanan dan Penunjang Pelayanan	Unit Kerja	akumulatif	Jumlah dokumen perencanaan penganggaran dan evaluasi kinerja perangkat daerah	1	1	1	3

			10201206	Administrasi Umum Perangkat Daerah	Jumlah administrasi umum yang dikelola		akumulatif	Jumlah dokumen perencanaan penganggaran dan evaluasi kinerja perangkat daerah			0	0	0	0
			1020120609	Penyelenggaraan Rapat Koordinasi dan Konsultasi SKPD	Jumlah Laporan Penyelenggaraan Rapat Koordinasi dan Konsultasi SKPD		akumulatif	Jumlah dokumen perencanaan penganggaran dan evaluasi kinerja perangkat daerah			901.017.698	921.842.805	958.917.833	0
		Terpenuhi/nya Pemenuhan UKP dan UKM	10202	PROGRAM PEMENUHAN UPAYA KESEHATAN PERORANGAN DAN UPAYA KESEHATAN MASYARAKAT	Angka Kematian Ibu	/ 100.000 Kelahiran Hidup	progres negatif	Angka Kematian Ibu adalah jumlah kematian selama kehamilan atau dalam periode 42 hari setelah berakhirnya kehamilan, akibat semua sebab yang terkait dengan atau diperberat oleh kehamilan atau penanganannya, tetapi bukan disebabkan oleh kecelakaan atau cedera. Rumus Angka Kematian Ibu adalah jumlah kematian Ibu dibagi jumlah kelahiran hidup dikali 100.000	95	90	85	85		
			10202202	Penyediaan Layanan Kesehatan untuk UKM dan UKP Rujukan Tingkat Daerah Kabupaten/Kota	Presentase JPD SPM 100%	%	progres positif	Presentase JPD mencapai 100% seluruh JPD x 100	100	100	100	100	100	
			10202202		Prevalensi Stunting	%	progres negatif	Jumlah balita TB/U < 2 SD/ jumlah balita yang diukur x 100	14	13	12	12	12	
			1020220201	Pengelolaan Pelayanan Kesehatan Ibu Hamil	Jumlah Ibu Hamil yang Mendapatkan Pelayanan Kesehatan Sesuai Standar	Orang	akumulatif	Jumlah Ibu Hamil yang Mendapatkan Pelayanan Kesehatan Sesuai Standar	549	549	548	548	1646	
			1020220202	Pengelolaan Pelayanan Kesehatan Ibu Bersalin	Jumlah Ibu Bersalin yang Mendapatkan Pelayanan Kesehatan Sesuai Standar	Orang	akumulatif	Jumlah Ibu Bersalin yang Mendapatkan Pelayanan Kesehatan Sesuai Standar	523	523	523	523	1569	
			1020220203	Pengelolaan Pelayanan Kesehatan Bayi Baru Lahir	Jumlah Bayi Baru Lahir yang Mendapatkan Pelayanan Kesehatan Sesuai Standar	Orang	akumulatif	Jumlah Bayi Baru Lahir yang Mendapatkan Pelayanan Kesehatan Sesuai Standar	499	499	499	499	1497	
			1020220204	Pengelolaan Pelayanan Kesehatan Balita	Jumlah Balita yang Mendapatkan Pelayanan Kesehatan Sesuai Standar	Orang	akumulatif	Jumlah Balita yang Mendapatkan Pelayanan Kesehatan Sesuai Standar	1800	1799	1799	1799	5398	
			1020220205	Pengelolaan Pelayanan Kesehatan pada Anak Usia Pendidikan Dasar yang Mendapatkan Pelayanan Kesehatan Sesuai Standar	Jumlah Anak Usia Pendidikan Dasar yang Mendapatkan Pelayanan Kesehatan Sesuai Standar	Orang	akumulatif	Jumlah Anak Usia Pendidikan Dasar yang Mendapatkan Pelayanan Kesehatan Sesuai Standar	550	549	543	543	16482	
			1020220206	Pengelolaan Pelayanan Kesehatan pada Jumlah Penduduk Usia Produktif yang Mendapatkan Pelayanan Kesehatan Sesuai Standar	Jumlah Penduduk Usia Produktif yang Mendapatkan Pelayanan Kesehatan Sesuai Standar	Orang	akumulatif	Jumlah Penduduk Usia Produktif yang Mendapatkan Pelayanan Kesehatan Sesuai Standar	14602	14602	14602	14602	43806	
			1020220207	Pengelolaan Pelayanan Kesehatan pada Jumlah Penduduk Usia Lanjut yang Mendapatkan Pelayanan Kesehatan Sesuai Standar	Jumlah Penduduk Usia Lanjut yang Mendapatkan Pelayanan Kesehatan Sesuai Standar	Orang	akumulatif	Jumlah Penduduk Usia Lanjut yang Mendapatkan Pelayanan Kesehatan Sesuai Standar	6702	6927	7151	7151	20780	
			1020220208	Pengelolaan Pelayanan Kesehatan Penderita Hipertensi	Jumlah Penderita Hipertensi yang Mendapatkan Pelayanan Kesehatan Sesuai Standar	Orang	akumulatif	Jumlah Penderita Hipertensi yang Mendapatkan Pelayanan Kesehatan Sesuai Standar	2124	2124	2124	2124	6372	
			1020220209	Pengelolaan Pelayanan Kesehatan Penderita Diabetes Mellitus	Jumlah Penderita Diabetes Mellitus yang Mendapatkan Pelayanan Kesehatan Sesuai Standar	Orang	akumulatif	Jumlah Penderita Diabetes Mellitus yang Mendapatkan Pelayanan Kesehatan Sesuai Standar	287	287	287	287	861	
			1020220212	Pengelolaan Pelayanan Kesehatan Orang dengan Risiko Terinfeksi HIV	Jumlah Orang Terduga Menderita HIV yang Mendapatkan Pelayanan Sesuai Standar	Orang	akumulatif	Jumlah Orang Terduga Menderita HIV yang Mendapatkan Pelayanan Sesuai Standar	610	615	620	620	1845	
			1020220210	Pengelolaan Pelayanan Kesehatan Orang dengan Gangguan Jiwa Berat	Jumlah Orang yang Mendapatkan Pelayanan Kesehatan Orang dengan Gangguan Jiwa Berat Sesuai Standar	Orang	akumulatif	Jumlah Orang yang Mendapatkan Pelayanan Kesehatan Orang dengan Gangguan Jiwa Berat Sesuai Standar	62	62	62	62	188	
			1020220211	Pengelolaan Pelayanan Kesehatan Orang Terduga Tuberkulosis	Jumlah Orang Terduga Menderita Tuberkulosis yang Mendapatkan Pelayanan Sesuai Standar	Orang	akumulatif	Jumlah Orang Terduga Menderita Tuberkulosis yang Mendapatkan Pelayanan Sesuai Standar	347	347	347	347	1041	
			1020220213	Pengelolaan Pelayanan Kesehatan bagi Penduduk pada Kondisi Kejadian Luar Biasa (KLB)	Jumlah Dokumen Hasil Pengelolaan Pelayanan Kesehatan bagi Penduduk pada Kondisi Kejadian Luar Biasa (KLB) Sesuai Standar		akumulatif	Jumlah Dokumen Hasil Pengelolaan Pelayanan Kesehatan bagi Penduduk pada Kondisi Kejadian Luar Biasa (KLB) Sesuai Standar	86.724.260	88.728.207	92.297.232	92.297.232	0	
			1020220215	Pengelolaan Pelayanan Kesehatan Gizi Masyarakat	Jumlah Dokumen Hasil Pengelolaan Pelayanan Kesehatan Gizi Masyarakat	Dokumen	akumulatif	Jumlah Dokumen Hasil Pengelolaan Pelayanan Kesehatan Gizi Masyarakat	8	8	8	8	24	
			1020220216	Pengelolaan Pelayanan Kesehatan Kerja dan Olahraga	Jumlah Dokumen Hasil Pengelolaan Pelayanan Kesehatan Kerja dan Olahraga	Dokumen	akumulatif	Jumlah Dokumen Hasil Pengelolaan Pelayanan Kesehatan Kerja dan Olahraga	4	4	4	4	12	
			1020220217	Pengelolaan Pelayanan Kesehatan Lingkungan	Jumlah Dokumen Hasil Pengelolaan Pelayanan Kesehatan Lingkungan	Dokumen	akumulatif	Jumlah Dokumen Hasil Pengelolaan Pelayanan Kesehatan Lingkungan	4	4	4	4	12	
			1020220218	Pengelolaan Pelayanan Promosi Kesehatan	Jumlah Dokumen Hasil Pengelolaan Pelayanan Promosi Kesehatan	Dokumen	akumulatif	Jumlah Dokumen Hasil Pengelolaan Pelayanan Promosi Kesehatan	2	2	2	2	6	
			1020220220	Pengelolaan Surveilans Kesehatan	Jumlah Dokumen Hasil Pengelolaan Surveilans Kesehatan	Dokumen	akumulatif	Jumlah Dokumen Hasil Pengelolaan Surveilans Kesehatan	4	4	4	4	12	
			1020220222	Pengelolaan Pelayanan Kesehatan Jiwa dan NAPZA	Jumlah Penyalahguna NAPZA yang Mendapatkan Pelayanan Kesehatan	Orang	akumulatif	Jumlah Penyalahguna NAPZA yang Mendapatkan Pelayanan Kesehatan	1	1	1	1	3	
			1020220225	Pelayanan Kesehatan Penyakit Menular dan Tidak Menular	Jumlah Dokumen Hasil Pelayanan Kesehatan Penyakit Menular dan Tidak Menular	Dokumen	akumulatif	Jumlah Dokumen Hasil Pelayanan Kesehatan Penyakit Menular dan Tidak Menular	7	7	7	7	21	
			1020220228	Pengambilan dan Pengiriman Spesimen Penyakit Potensial KLB ke Laboratorium Rujukan/Nasional	Jumlah Spesimen Penyakit Potensial Kejadian Luar Biasa KLB ke Laboratorium Rujukan/Nasional yang Didistribusikan	Paket	akumulatif	Jumlah Spesimen Penyakit Potensial Kejadian Luar Biasa (KLB) ke Laboratorium Rujukan/Nasional yang Didistribusikan	3	3	3	3	9	

			1020220233	Operasional Pelayanan Puskesmas	Jumlah Dokumen Operasional Pelayanan Puskesmas	Dokumen	akumulatif	Jumlah Dokumen Operasional Pelayanan Puskesmas		500.974.353	512.553.309	533.167.375	
									1	2.757.215	2.820.942	2.934.396	3
			1020220236	Investigasi Awal Kejadian Tidak Diharapkan (Kejadian Iktan Pasca Imunisasi dan Pemberian Obat Masal)	Jumlah Laporan Hasil Investigasi Awal Kejadian Tidak Diharapkan (Kejadian Iktan Pasca Imunisasi dan Pemberian Obat Masal)	Laporan	akumulatif	Jumlah Laporan Hasil Investigasi Awal Kejadian Tidak Diharapkan (Kejadian Iktan Pasca Imunisasi dan Pemberian Obat Masal)					3
									1	0	0	0	3
			1020220237	Pelaksanaan Kewaspadaan Diri dan Respon Wabah	Jumlah Dokumen Hasil Pelaksanaan Kewaspadaan Diri dan Respon Wabah		akumulatif	Jumlah Dokumen Hasil Pelaksanaan Kewaspadaan Diri dan Respon Wabah		590.832	604.488	628.799	0
			1020220214	Pengelolaan Pelayanan Kesehatan bagi Penduduk Terdampak Krisis Kesehatan Akibat Bencana dan/atau Berpotensi Bencana	Jumlah Dokumen Hasil Pengelolaan Pelayanan Kesehatan bagi Penduduk Terdampak Krisis Kesehatan Akibat Bencana dan/atau Berpotensi Bencana Sesuai Standar	Dokumen	akumulatif	Jumlah Dokumen Hasil Pengelolaan Pelayanan Kesehatan bagi Penduduk Terdampak Krisis Kesehatan Akibat Bencana dan/atau Berpotensi Bencana Sesuai Standar		1	1	1	3
										393.888	402.992	419.199	
			1020220242	Pengelolaan pelayanan kesehatan Malaria	Jumlah orang yang mendapatkan pelayanan kesehatan malaria	Orang	akumulatif	Jumlah orang yang mendapatkan pelayanan kesehatan malaria		1	1	1	3
										2.461.799	2.518.698	2.619.996	
			1020220240	Pengelolaan pelayanan kesehatan orang dengan Tuberkulosis	Jumlah orang dengan tuberkulosis yang mendapatkan pelayanan kesehatan sesuai standar	Orang	akumulatif	Jumlah orang dengan Tuberkulosis yang mendapatkan pelayanan kesehatan sesuai standar		92	92	92	276
										0	0	0	
			1020220241	Pengelolaan pelayanan kesehatan orang dengan HIV (ODHIV)	Jumlah orang dengan HIV (ODHIV) yang mendapatkan pelayanan kesehatan sesuai standar	Orang	akumulatif	Jumlah orang dengan HIV (ODHIV) yang mendapatkan pelayanan kesehatan sesuai standar		0	0	0	0
										0	0	0	
		Meningkatnya Kapasitas SDM	10203	PROGRAM PENINGKATAN KAPASITAS SUMBER DAYA MANUSIA KESEHATAN	% Tenaga Kesehatan memiliki sertifikat kompetensi		progres positif	Jumlah tenaga kesehatan yang bersertifikat/Jumlah tenaga kesehatan yang ada x 100					
										0	0	0	
			1020302	Perencanaan Kebutuhan dan Penyediaan Sumberdaya Manusia Kesehatan untuk UKP dan UKM di Wilayah Kabupaten/Kota			progres positif	Jumlah puskesmas yang memiliki 9 jenis nakes/ jumlah puskesmas yang ada x 100					
										0	0	0	
			102030202	Pemenuhan Kebutuhan Sumber Daya Manusia Kesehatan sesuai Standar	Jumlah Sumber Daya Manusia Kesehatan yang Memenuhi Standar di Fasilitas Pelayanan Kesehatan (Fasyarkes)		progres positif	Jumlah tenaga kesehatan yang bersertifikat/Jumlah tenaga kesehatan yang ada x 100		8.567.061	8.765.070	9.117.587	
	Meningkatnya Perilaku hidup bersih dan sehat				% Desa Staga	%			21.75	23	24	25	25
										8.567.061	8.765.070	9.117.587	
		Meningkatnya Pemberdayaan Masyarakat Bidang Kesehatan	10205	PROGRAM PEMBERDAYAAN MASYARAKAT BIDANG KESEHATAN	% Kemandirian UKBM	%	progres positif	Jumlah Posyandu aktif (mandiri dan purnama) / Jumlah Posyandu di Kabupaten Banyuwangi x 100		87	90	93	93
										0	0	0	
			10205201	Advokasi, Mitra dan Pemberdayaan Masyarakat Peran serta Masyarakat dan Lintas Sektor Tingkat Daerah Kabupaten/Kota	Persentase dukungan penganggaran lintas sektor		progres positif	Jumlah Posyandu aktif (mandiri dan purnama) / Jumlah Posyandu di Kabupaten Banyuwangi x 100					
										0	0	0	
			1020520101	Peningkatan Upaya Promosi Kesehatan, Advokasi, Mitra dan Pemberdayaan Masyarakat	Jumlah Dokumen Promosi Kesehatan, Advokasi, Mitra dan Pemberdayaan Masyarakat Meningkatkan Pelaksanaan Sehat dalam Rangka Promotif Preventif Tingkat Daerah Kabupaten/Kota		progres positif	Jumlah Posyandu aktif (mandiri dan purnama) / Jumlah Posyandu di Kabupaten Banyuwangi x 100		8.567.061	8.765.070	9.117.587	
			10205203	Pengembangan dan Pelaksanaan Upaya Kesehatan Bersumber Daya Masyarakat (UKBM) Tingkat Daerah Kabupaten/Kota	Persentase UKBM yang dibina	%	progres positif	Jumlah Posyandu aktif (mandiri dan purnama) / Jumlah Posyandu di Kabupaten Banyuwangi x 100		100	100	100	100
										8.567.061	8.765.070	9.117.587	
			1020520301	Bimbingan Teknis dan Supervisi Pengembangan dan Pelaksanaan Upaya Kesehatan Bersumber Daya Masyarakat (UKBM)	Jumlah Dokumen hasil Bimbingan Teknis dan Supervisi Upaya Kesehatan Bersumber Daya Masyarakat (UKBM)	Dokumen	progres positif	Jumlah Posyandu aktif (mandiri dan purnama) / Jumlah Posyandu di Kabupaten Banyuwangi x 100		1	1	1	1
1.02.0.00.0.00.01.30 PUSKESMAS PURWOKERTO TIMUR II										1.877.953.000	1.921.358.000	1.998.632.000	
Meningkatnya Derajat Kesehatan Masyarakat										1.877.953.000	1.921.358.000	1.998.632.000	
					Uraian Harapan Hidup	Tahun			73.88	73.96	74.04	74.12	74.12
		Meningkatnya Kualitas Kesehatan Masyarakat			Indeks Keluarga Sehat	Angka			0.16	0.36	1.844.438.058	1.887.068.430	1.962.963.357
										0.40	0.44	0.44	0.44
			10201	PROGRAM PENUNJANG URUSAN PEMERINTAHAN DAERAH KABUPATEN/KOTA	Persentase pemenuhan layanan penunjang urusan perangkat daerah	%				881.411.466	901.783.469	938.051.784	100
		Meningkatnya Kinerja pelayanan penunjang urusan perangkat daerah											
			10201210	Peningkatan Pelayanan BLUD	Jumlah operasional dan pemanfaatan jasa pelayanan BLUD	Bulan	akumulatif	Jumlah dokumen perencanaan penganggaran dan evaluasi kinerja perangkat daerah		12	12	12	36
										881.411.466	901.783.469	938.051.784	
			1020121001	Pelayanan dan Penunjang Pelayanan BLUD	Jumlah BLUD yang Menyediakan Pelayanan dan Penunjang Pelayanan	Unit Kerja	akumulatif	Jumlah dokumen perencanaan penganggaran dan evaluasi kinerja perangkat daerah		1	1	1	3
										0	0	0	
			10201206	Administrasi Umum Perangkat Daerah	Jumlah administrasi umum yang dikelola		akumulatif	Jumlah dokumen perencanaan penganggaran dan evaluasi kinerja perangkat daerah					0
										0	0	0	
			1020120609	Penyelenggaraan Rapat Koordinasi dan Konsultasi SKPD	Jumlah Laporan Penyelenggaraan Rapat Koordinasi dan Konsultasi SKPD		akumulatif	Jumlah dokumen perencanaan penganggaran dan evaluasi kinerja perangkat daerah					0
										963.026.592	985.284.961	1.024.911.573	
			10202	PROGRAM PEMENUHAN UPAYA KESEHATAN PERORANGAN DAN UPAYA KESEHATAN MASYARAKAT	Angka Kematian Ibu	/ 100.000 Kelahiran Hidup	progres negatif	Angka Kematian Ibu adalah jumlah kematian selama kehamilan atau dalam periode 42 hari setelah berakhirnya kehamilan, akibat semua sebab yang terkait dengan atau diperberat oleh kehamilan atau penanganannya, tetapi bukan disebabkan oleh kecelakaan atau cedera. Rumus angka kematian ibu adalah jumlah kematian ibu dibagi jumlah kelahiran hidup dikali 100.000		95	90	85	85
		Terpenuhinya Pemenuhan UKP dan UKM								963.026.592	985.284.961	1.024.911.573	

				Penyediaan Layanan Kesehatan untuk UKM dan UKP Rujukan Tingkat Daerah Kabupaten/Kota	Prevalensi Stunting	%	progres positif	100	100	100	100	100	100
102022002					Prevalensi Stunting	%	progres negatif	14	13	12	12	12	12
								94.534.735	96.719.708	100.609.626			
1020220201				Pengelolaan Pelayanan Kesehatan Ibu Hamil	Jumlah Ibu Hamil yang Mendapatkan Pelayanan Kesehatan Sesuai Standar	Orang	akumulatif	264	264	264	264	264	792
								4.631.695	4.738.747	4.929.331			
1020220202				Pengelolaan Pelayanan Kesehatan Ibu Bersalin	Jumlah Ibu Bersalin yang Mendapatkan Pelayanan Kesehatan Sesuai Standar	Orang	akumulatif	253	252	252	252	252	757
								4.631.695	4.738.747	4.929.331			
1020220203				Pengelolaan Pelayanan Kesehatan Bayi Baru Lahir	Jumlah Bayi Baru Lahir yang Mendapatkan Pelayanan Kesehatan Sesuai Standar	Orang	akumulatif	240	240	240	240	240	720
								3.056.918	3.127.573	3.253.359			
1020220204				Pengelolaan Pelayanan Kesehatan Balita	Jumlah Balita yang Mendapatkan Pelayanan Kesehatan Sesuai Standar	Orang	akumulatif	799	799	799	799	799	2397
								6.854.908	7.013.345	7.295.411			
1020220205				Pengelolaan Pelayanan Kesehatan pada Usia Pendidikan Dasar	Jumlah Anak Usia Pendidikan Dasar yang Mendapatkan Pelayanan Kesehatan Sesuai Standar	Orang	akumulatif	10232	10171	10068	10068	10068	30471
								10.754.795	11.003.370	11.445.908			
1020220206				Pengelolaan Pelayanan Kesehatan pada Usia Produktif	Jumlah Penduduk Usia Produktif yang Mendapatkan Pelayanan Kesehatan Sesuai standar	Orang	akumulatif	12530	12530	12530	12530	12530	37590
								25.678.114	26.271.611	27.328.214			
1020220207				Pengelolaan Pelayanan Kesehatan pada Usia Lanjut	Jumlah Penduduk Usia Lanjut yang Mendapatkan Pelayanan Kesehatan Sesuai standar	Orang	akumulatif	3667	3790	3913	3913	3913	11370
								4.631.695	4.738.747	4.929.331			
1020220208				Pengelolaan Pelayanan Kesehatan Penderita Hipertensi	Jumlah Penderita Hipertensi yang Mendapatkan Pelayanan Kesehatan Sesuai Standar	Nilai	akumulatif	1613	1613	1613	1613	1613	4839
								4.631.695	4.738.747	4.929.331			
1020220209				Pengelolaan Pelayanan Kesehatan Penderita Diabetes Mellitus	Jumlah Penderita Diabetes Mellitus yang Mendapatkan Pelayanan Kesehatan Sesuai Standar	Orang	akumulatif	290	290	290	290	290	870
								3.334.820	3.411.898	3.549.119			
1020220212				Pengelolaan Pelayanan Kesehatan Orang dengan Risiko Terinfeksi HIV	Jumlah Orang dengan HIV ODHV yang mendapatkan pelayanan kesehatan sesuai standar	Orang	akumulatif	698	773	838	838	838	2309
								3.334.820	3.411.898	3.549.119			
1020220210				Pengelolaan Pelayanan Kesehatan Orang dengan Gangguan Jiwa Berat sesuai Standar	Jumlah Orang yang mendapatkan pelayanan kesehatan Orang dengan Gangguan Jiwa Berat sesuai Standar	Orang	akumulatif	41	41	41	41	41	123
								3.334.820	3.411.898	3.549.119			
1020220211				Pengelolaan Pelayanan Kesehatan Orang Terduga Tuberkulosis yang Mendapatkan Pelayanan Sesuai Standar	Jumlah Orang Terduga Menderita Tuberkulosis yang Mendapatkan Pelayanan Sesuai Standar	Orang	akumulatif	271	271	271	271	271	813
								0	0	0	0	0	0
1020220213				Pengelolaan Pelayanan Kesehatan bagi Penduduk pada Kondisi Kejadian Luar Biasa (KLB)	Jumlah Dokumen Hasil pengelolaan Pelayanan Kesehatan bagi Penduduk pada Kondisi Kejadian Luar Biasa (KLB) Sesuai Standar		akumulatif	32.710.879	33.466.524	34.812.911			0
								5.150.444	5.269.486	5.481.417			
1020220215				Pengelolaan Pelayanan Kesehatan Gizi Masyarakat	Jumlah Dokumen Hasil Pengelolaan Pelayanan Kesehatan Gizi Masyarakat	Dokumen	akumulatif	8	8	8	8	8	24
								10.351.837	10.591.099	11.017.056			
1020220216				Pengelolaan Pelayanan Kesehatan Kerja dan Olahraga	Jumlah Dokumen Hasil Pengelolaan Pelayanan Kesehatan Kerja dan Olahraga	Dokumen	akumulatif	4	4	4	4	4	12
								57.610.869	58.942.425	61.312.997			
1020220217				Pengelolaan Pelayanan Kesehatan Lingkungan	Jumlah Dokumen Hasil Pengelolaan Pelayanan Kesehatan Lingkungan	Dokumen	akumulatif	4	4	4	4	4	12
								6.947.542	7.108.120	7.393.997			
1020220218				Pengelolaan Pelayanan Promosi Kesehatan	Jumlah Dokumen Hasil Pengelolaan Pelayanan Promosi Kesehatan	Dokumen	akumulatif	2	2	2	2	2	6
								2.779.017	2.843.248	2.957.599			
1020220220				Pengelolaan Surveilans Kesehatan	Jumlah Dokumen Hasil Pengelolaan Surveilans Kesehatan	Dokumen	akumulatif	4	4	4	4	4	12
								65.714.482	67.233.336	69.937.355			
1020220222				Pengelolaan Pelayanan Kesehatan Jiwa dan NAPZA	Jumlah Penyalahguna NAPZA yang Mendapatkan Pelayanan Kesehatan	Orang	akumulatif	41	42	43	43	43	126
								277.902	284.325	295.76			
1020220225				Pelayanan Kesehatan Penyakit Menular dan Tidak Menular	Jumlah dokumen hasil Pelayanan Kesehatan Penyakit Menular dan Tidak Menular	Dokumen	akumulatif	7	7	7	7	7	21
								607.533.849	621.575.737	646.574.537			
1020220228				Pengambilan dan Pengiriman Spesimen Penyakit Potensial KLB ke Laboratorium Rujukan/Nasional yang Didistribusikan	Jumlah Spesimen Penyakit Potensial Kejadian Luar Biasa (KLB) ke Laboratorium Rujukan/Nasional yang Didistribusikan	Paket	akumulatif	1	1	1	1	1	3
								926.339	947.749	985.866			
1020220233				Operasional Pelayanan Puskesmas	Jumlah Dokumen Operasional Pelayanan Puskesmas	Dokumen	akumulatif	1	1	1	1	1	3
								0	0	0	0	0	0
1020220236				Investigasi Awal Kejadian Tidak Diharapkan Kejadian Pasca Imunisasi dan Pemberian Obat Massal	Jumlah Laporan Hasil Investigasi Awal Kejadian Tidak Diharapkan Kejadian Pasca Imunisasi dan Pemberian Obat Massal	Laporan	akumulatif	12	13	14	14	14	39
								277.902	284.325	295.76			
1020220237				Pelaksanaan Kewaspadaan Dini dan Respon Wabah	Jumlah Dokumen Hasil Pelaksanaan Kewaspadaan Dini dan Respon Wabah		akumulatif						0
								0	0	0	0	0	0
1020220234				Pengelolaan Pelayanan Kesehatan bagi Penduduk Terdampak Krisis Kesehatan Akibat Bencana dan/atau Berpotensi Bencana	Jumlah Dokumen Hasil Pengelolaan Pelayanan Kesehatan bagi Penduduk Terdampak Krisis Kesehatan Akibat Bencana dan/atau Berpotensi Bencana Sesuai Standar	Dokumen	akumulatif	1	1	1	1	1	3
								0	0	0	0	0	0

			1020220242	Pengelolaan pelayanan kesehatan Malaria	Jumlah orang yang mendapatkan pelayanan kesehatan malaria	akumulatif	Jumlah orang yang mendapatkan pelayanan kesehatan malaria	3,334,920	3,411,898	3,549,119	0	
			1020220240	Pengelolaan pelayanan kesehatan orang dengan Tuberkulosis	Jumlah orang dengan Tuberkulosis yang mendapatkan pelayanan kesehatan sesuai standar	Orang	akumulatif	72	72	72	216	
			1020220241	Pengelolaan pelayanan kesehatan orang dengan HIV (ODHIV)	Jumlah orang dengan HIV (ODHIV) yang mendapatkan pelayanan kesehatan sesuai standar		akumulatif	0	0	0	0	
			10203	PROGRAM PENINGKATAN KAPASITAS SUMBER DAYA MANUSIA KESEHATAN	% Tenaga Kesehatan memiliki sertifikat kompetensi	%	progres positif	100	100	100	100	
		Meningkatnya kapasitas SDM	10203202	Perencanaan Kebutuhan dan Penyediaan Sumberdaya Manusia Kesehatan untuk UKP dan UKM di Wilayah Kabupaten/Kota	Persentase puskesmas yang memiliki 9 jenis tenaga kesehatan	%	progres positif	100	100	100	100	
			102032002	Pemenuhan Kebutuhan Sumber Daya Manusia Kesehatan sesuai Standar	Jumlah Sumber Daya Manusia Kesehatan yang Memenuhi Standar di Fasilitas Pelayanan Kesehatan (Fasyankes)		progres positif	33,514,942	34,289,570	35,668,643		
		Meningkatnya Perilaku hidup bersih dan sehat	10205	PROGRAM PEMBERDAYAAN MASYARAKAT BIDANG KESEHATAN	% Kemandirian UKBM	%	progres positif	87	90	93	93	
		Meningkatnya Kinerja pelayanan penunjang urusan perangkat daerah	10205201	Advokasi, Pemberdayaan, Kemitraan, Peningkatan Peran serta Masyarakat dan Lintas Sektor Tingkat Daerah Kabupaten/Kota	Persentase dukungan penganggaran lintas sektor	%	progres positif	100	100	100	100	
			1020520101	Peningkatan Upaya Promosi Kesehatan, Advokasi, Kemitraan dan Pemberdayaan Masyarakat	Jumlah Dokumen Promosi Kesehatan, Advokasi, Kemitraan dan Pemberdayaan Masyarakat		progres positif	33,514,942	34,289,570	35,668,643		
			10205203	Pengembangan dan Pelaksanaan Upaya Kesehatan Bersumber Daya Masyarakat (UKBM) Tingkat Daerah Kabupaten/Kota	Persentase UKBM yang dibina	%	progres positif	100	100	100	100	
			1020520301	Bimbingan Teknis dan Supervisi Pengembangan dan Pelaksanaan Upaya Kesehatan Bersumber Daya Masyarakat (UKBM)	Jumlah Dokumen Hasil Bimbingan Teknis dan Supervisi Upaya Kesehatan Bersumber Daya Masyarakat (UKBM)	Dokumen	progres positif	13	13	13	13	
1.02.0.00.0.00.01.33 PUSKESMAS PURWOKERTO UTARA II												
		Meningkatnya Derajat Kesehatan Masyarakat			Usia Harapan Hidup	Tahun		73.88	73.96	74.04	74.12	
		Meningkatnya Kualitas Kesehatan Masyarakat			Indeks Keluarga Sehat	Angka		0.16	0.36	2,066,047,014	2,113,800,112	2,198,813,523
		Meningkatnya kinerja pelayanan penunjang urusan perangkat daerah	10201	PROGRAM PENUNJANG URUSAN PEMERINTAHAN DAERAH KABUPATEN/KOTA	Persentase pemenuhan layanan penunjang urusan perangkat daerah	%		100	100	100	100	
			10201210	Peningkatan Pelayanan BLUD	Jumlah operasional dan pemanfaatan jasa pelayanan BLUD	Bulan	akumulatif	12	12	12	36	
			1020121001	Pelayanan dan Penunjang Pelayanan BLUD	Jumlah BLUD yang Menyediakan Pelayanan dan Penunjang Pelayanan	Unit Kerja	akumulatif	1	1	1	3	
			10201206	Administrasi Umum Perangkat Daerah	Jumlah administrasi umum yang dikelola	Laporan	akumulatif	8	8	8	24	
			1020120609	Penyelenggaraan Rapat Koordinasi dan Konsultasi SKPD	Jumlah Laporan Penyelenggaraan Rapat Koordinasi dan Konsultasi SKPD		akumulatif				0	
		Meningkatnya kualitas pelayanan kesehatan	10202	PROGRAM PEMENUHAN UPAYA KESEHATAN PERORANGAN DAN UPAYA KESEHATAN MASYARAKAT	Angka Kematian Ibu / 100.000 Kelahiran Hidup			877,021,492	897,292,324	933,379,880	85	
			10202202	Penyediaan Layanan Kesehatan untuk UKM dan UKP Pujukan Tingkat Daerah Kabupaten/Kota	Persentase JPD SPM 100%	%	progres positif	100	100	100	100	
			1020220201	Pengelolaan Pelayanan Kesehatan Ibu Hamil	Jumlah Ibu Hamil yang Mendapatkan Pelayanan Kesehatan Sesuai Standar	Orang	akumulatif	43,856,371	44,870,035	46,674,631	12	
			1020220202	Pengelolaan Pelayanan Kesehatan Ibu Bersalin	Jumlah Ibu Bersalin yang Mendapatkan Pelayanan Kesehatan Sesuai Standar	Orang	akumulatif	4,913,329	5,026,892	5,229,065	12	
			1020220203	Pengelolaan Pelayanan Kesehatan Bayi Baru Lahir	Jumlah Bayi Baru Lahir yang Mendapatkan Pelayanan Kesehatan Sesuai Standar	Orang	akumulatif	308	308	308	924	
			1020220204	Pengelolaan Pelayanan Kesehatan Balita	Jumlah Balita yang Mendapatkan Pelayanan Kesehatan Sesuai Standar	Orang	akumulatif	11,611	11,611	11,611	3,482	
			1020220205	Pengelolaan Pelayanan Kesehatan pada Anak Usia Pendidikan Dasar yang Mendapatkan Pelayanan Kesehatan Sesuai Standar	Jumlah Anak Usia Pendidikan Dasar yang Mendapatkan Pelayanan Kesehatan Sesuai Standar	Orang	akumulatif	2,146	2,146	2,146	6,373	
			1020220206	Pengelolaan Pelayanan Kesehatan pada Usia Produktif	Jumlah Penduduk Usia Produktif yang Mendapatkan Pelayanan Kesehatan Sesuai Standar	Orang	akumulatif	14,193	14,193	14,193	42,579	
								13,855,587	14,175,833	14,745,960		

			1020220207	Pengelolaan Pelayanan Kesehatan pada Usia Lanjut	Jumlah Penduduk Usia Lanjut yang Mendapatkan Pelayanan Kesehatan Sesuai Standar	Orang	akumulatif	Jumlah Penduduk Usia Lanjut yang Mendapatkan Pelayanan Kesehatan Sesuai Standar	4028	4,913,329	4164	5,026,892	4298	5,229,065	12490	
			1020220208	Pengelolaan Pelayanan Kesehatan Penderita Hipertensi	Jumlah Penderita Hipertensi yang Mendapatkan Pelayanan Kesehatan Sesuai Standar	Orang	akumulatif	Jumlah Penderita Hipertensi yang Mendapatkan Pelayanan Kesehatan Sesuai Standar	2838	4,913,329	2838	5,026,892	2838	5,229,065	8514	
			1020220209	Pengelolaan Pelayanan Kesehatan Penderita Diabetes Mellitus	Jumlah Penderita Diabetes Mellitus yang Mendapatkan Pelayanan Kesehatan Sesuai Standar	Orang	akumulatif	Jumlah Penderita Diabetes Mellitus yang Mendapatkan Pelayanan Kesehatan Sesuai Standar	258	4,913,329	258	5,026,892	258	5,229,065	774	
			1020220212	Pengelolaan Pelayanan Kesehatan Orang dengan Risiko Terinfeksi HIV	Jumlah Orang Terduga Menderita HIV yang Mendapatkan Pelayanan Sesuai Standar	Orang	akumulatif	Jumlah Orang Terduga Menderita HIV yang Mendapatkan Pelayanan Sesuai Standar	614	5,337,597	679	5,619,362	654	5,764,927	1897	
			1020220210	Pengelolaan Pelayanan Kesehatan Orang dengan Gangguan Jiwa Berat Sesuai Standar	Jumlah Orang yang Mendapatkan Pelayanan Kesehatan Orang dengan Gangguan Jiwa Berat Sesuai Standar	Orang	akumulatif	Jumlah Orang yang Mendapatkan Pelayanan Kesehatan Orang dengan Gangguan Jiwa Berat Sesuai Standar	42	3,930,663	42	4,021,513	42	4,183,252	126	
			1020220211	Pengelolaan Pelayanan Kesehatan Orang Terduga Tuberkulosis	Jumlah Orang Terduga Menderita Tuberkulosis yang Mendapatkan Pelayanan Sesuai Standar	Orang	akumulatif	Jumlah Orang Terduga Menderita Tuberkulosis yang Mendapatkan Pelayanan Sesuai Standar	228	4,716,795	228	4,825,816	228	5,019,902	684	
			1020220213	Pengelolaan Pelayanan Kesehatan bagi Penduduk pada Kondisi Kejadian Luar Biasa (KLB)	Jumlah Dokumen Hasil Pengelolaan Pelayanan Kesehatan bagi Penduduk pada Kondisi Kejadian Luar Biasa (KLB) Sesuai Standar	Dokumen	akumulatif	Jumlah Dokumen Hasil Pengelolaan Pelayanan Kesehatan bagi Penduduk pada Kondisi Kejadian Luar Biasa (KLB) Sesuai Standar	0	0	0	0	0	0	0	
			1020220215	Pengelolaan Pelayanan Kesehatan Gizi Masyarakat	Jumlah Dokumen Hasil Pengelolaan Pelayanan Kesehatan Gizi Masyarakat	Dokumen	akumulatif	Jumlah Dokumen Hasil Pengelolaan Pelayanan Kesehatan Gizi Masyarakat	8	60,935,101	8	62,343,511	8	64,850,860	24	
			1020220216	Pengelolaan Pelayanan Kesehatan Kerja dan Olahraga	Jumlah Dokumen Hasil Pengelolaan Pelayanan Kesehatan Kerja dan Olahraga	Dokumen	akumulatif	Jumlah Dokumen Hasil Pengelolaan Pelayanan Kesehatan Kerja dan Olahraga	4	18,346,369	4	18,770,414	4	19,525,327	12	
			1020220217	Pengelolaan Pelayanan Kesehatan Lingkungan	Jumlah Dokumen Hasil Pengelolaan Pelayanan Kesehatan Lingkungan	Dokumen	akumulatif	Jumlah Dokumen Hasil Pengelolaan Pelayanan Kesehatan Lingkungan	4	13,496,914	4	13,808,871	4	14,364,241	12	
			1020220218	Pengelolaan Pelayanan Promosi Kesehatan	Jumlah Dokumen Hasil Pengelolaan Pelayanan Promosi Kesehatan	Dokumen	akumulatif	Jumlah Dokumen Hasil Pengelolaan Pelayanan Promosi Kesehatan	2	31,030,618	2	31,747,837	2	33,024,681	6	
			1020220220	Pengelolaan Surveilans Kesehatan	Jumlah Dokumen Hasil Pengelolaan Surveilans Kesehatan	Dokumen	akumulatif	Jumlah Dokumen Hasil Pengelolaan Surveilans Kesehatan	4	14,985,652	4	15,332,020	4	15,948,647	12	
			1020220222	Pengelolaan Pelayanan Kesehatan Jiwa dan NAPZA	Jumlah Penyalahguna NAPZA yang Mendapatkan Pelayanan Kesehatan	Orang	akumulatif	Jumlah Penyalahguna NAPZA yang Mendapatkan Pelayanan Kesehatan	1	786,133	1	804,303	1	836,655	3	
			1020220225	Pelayanan Kesehatan Penyakit Menular dan Tidak Menular	Jumlah Dokumen Hasil Pelayanan Kesehatan Penyakit Menular dan Tidak Menular	Dokumen	akumulatif	Jumlah Dokumen Hasil Pelayanan Kesehatan Penyakit Menular dan Tidak Menular	7	61,092,328	7	62,504,371	7	65,018,190	21	
			1020220228	Pengambilan dan Pengiriman Spesimen Penyakit Potensial KLB ke Laboratorium Rujukan/Nasional	Jumlah Spesimen Penyakit Potensial Kejadian Luar Biasa KLB ke Laboratorium Rujukan Nasional yang Didistribusikan	Paket	akumulatif	Jumlah Spesimen Penyakit Potensial Kejadian Luar Biasa KLB ke Laboratorium Rujukan/Nasional yang Didistribusikan	12	1,277,465	13	1,306,992	13	1,359,557	38	
			1020220233	Operasional Pelayanan Puskesmas	Jumlah Dokumen Operasional Pelayanan Puskesmas	Dokumen	akumulatif	Jumlah Dokumen Operasional Pelayanan Puskesmas	1	533,979,767	1	546,321,784	1	568,293,908	3	
			1020220236	Investigasi Awal Kejadian Tidak Diharapkan Kejadian Iktan Pasca Imunisasi dan Pemberian Obat Massal	Jumlah Laporan Hasil Investigasi Awal Kejadian Tidak Diharapkan Kejadian Iktan Pasca Imunisasi dan Pemberian Obat Massal	Laporan	akumulatif	Jumlah Laporan Hasil Investigasi Awal Kejadian Tidak Diharapkan Kejadian Iktan Pasca Imunisasi dan Pemberian Obat Massal	1	982,666	1	1,005,378	1	1,045,813	3	
			1020220237	Pelaksanaan Kewaspadaan Diri dan Respon Wabah	Jumlah Dokumen Hasil Pelaksanaan Kewaspadaan Diri dan Respon Wabah		akumulatif	Jumlah Dokumen Hasil Pelaksanaan Kewaspadaan Diri dan Respon Wabah		2,456,664		2,513,446		2,614,532	0	
			1020220234	Pengelolaan Pelayanan Kesehatan bagi Penduduk Terdampak Krisis Kesehatan Akibat Bencana dan/atau Berpotensi Bencana	Jumlah Dokumen Hasil Pengelolaan Kesehatan bagi Penduduk Terdampak Krisis Kesehatan Akibat Bencana dan/atau Berpotensi Bencana Sesuai Standar	Dokumen	akumulatif	Jumlah Dokumen Hasil Pengelolaan Pelayanan Kesehatan bagi Penduduk Terdampak Krisis Kesehatan Akibat Bencana dan/atau Berpotensi Bencana Sesuai Standar	1	4,716,795	1	4,825,816	1	5,019,902	3	
			1020220240	Pengelolaan pelayanan kesehatan orang dengan Tuberkulosis	Jumlah orang dengan Tuberkulosis yang mendapatkan pelayanan kesehatan sesuai standar	Orang	akumulatif	Jumlah orang dengan Tuberkulosis yang mendapatkan pelayanan kesehatan sesuai standar	8	491,333	8	502,689	8	522,906	24	
			1020220242	Pengelolaan pelayanan kesehatan Malaria	Jumlah orang yang mendapatkan pelayanan kesehatan malaria	Orang	akumulatif	Jumlah orang yang mendapatkan pelayanan kesehatan malaria	2	0	2	0	2	0	6	
			1020220241	Pengelolaan pelayanan kesehatan orang dengan HIV (ODHIV)	Jumlah orang dengan HIV (ODHIV) yang mendapatkan pelayanan kesehatan sesuai standar		akumulatif	Jumlah orang dengan HIV (ODHIV) yang mendapatkan pelayanan kesehatan sesuai standar		0		0		0	0	
		Meningkatnya kualitas pelayanan kesehatan	10203	PROGRAM PENINGKATAN KAPASITAS SUMBER DAYA MANUSIA KESEHATAN	% Tenaga Kesehatan memiliki sertifikat kompetensi	Rasio			0.8	0	1	0	1.2	1.2		
			10203202	Perencanaan Kebutuhan dan Penyediaan Sumberdaya Manusia Kesehatan untuk ULP dan UKM di Wilayah Kabupaten/Zota	Persentase puskesmas yang memiliki 9 jenis tenaga kesehatan	%	progres positif	Jumlah puskesmas yang memiliki 9 jenis nakes/ jumlah puskesmas yang ada x 100	100	0	100	0	100	100	100	
			102032002	Pemenuhan Kebutuhan Sumber Daya Manusia Kesehatan sesuai Standar	Jumlah Sumber Daya Manusia Kesehatan yang Memenuhi Standar di Fasilitas Pelayanan Kesehatan (Fasyankes)		progres positif	Jumlah tenaga kesehatan yang bersertifikat/jumlah tenaga kesehatan yang ada x 100		90,419,986		92,509,888		96,230,477	25	
		Meningkatnya Perilaku hidup bersih dan sehat	10205	PROGRAM PEMBERDAYAAN MASYARAKAT BIDANG KESEHATAN	% Desa Siaga	%			71.75	73	74	75	75	75	25	
		Meningkatnya kinerja pelayanan penunjang urusan perangkat daerah	10205	PROGRAM PEMBERDAYAAN MASYARAKAT BIDANG KESEHATAN	Persentase Kemandirian Upaya Kesehatan Berbasis Masyarakat (UKBM)	%			87	90,419,986	90	92,509,888	93	96,230,477	93	

				Advokasi, Pemberdayaan, Kemitraan, Peningkatan Peran serta Masyarakat dan Lintas Sektor Tingkat Daerah Kabupaten/Kota	10205201	10205201	10205201	10205201			0	0	0	0	0	0	0	
				Peningkatan Upraya Promosi Kesehatan, Advokasi, Kemitraan dan Pemberdayaan Masyarakat	1020520101	1020520101	1020520101	1020520101	Jumlah Dokumen Promosi Kesehatan, Advokasi, Kemitraan dan Pemberdayaan Masyarakat Meningkatkan Pelaksanaan Sehat dalam Rangka Promotif Preventif Tingkat Daerah Kabupaten/Kota	progres positif								
				Pengembangan dan Pelaksanaan Upraya Kesehatan Bersumber Daya Masyarakat (UKBM) Tingkat Daerah Kabupaten/Kota	1020520102	1020520102	1020520102	1020520102	Persentase UKBM yang dibina	progres positif	90,419,888	92,509,888	96,230,477					
				Bimbingan Teknis dan Supervisi Pengembangan dan Pelaksanaan Upraya Kesehatan Bersumber Daya Masyarakat (UKBM)	1020520301	1020520301	1020520301	1020520301	Jumlah Dokumen Hasil Bimbingan Teknis dan Supervisi Upraya Kesehatan Bersumber Daya Masyarakat (UKBM)	Dokumen	progres positif	1	1	1	1	1	1	
1.02.0.00.0.00.01.36 PUSKESMAS SOKARAJA II																		
	Meningkatnya Derajat Kesehatan Masyarakat			Usia Harapan Hidup					Tahun				73,88	73,96	74,04	74,12	74,12	
	Meningkatnya Kualitas Kesehatan Masyarakat			Indeks Keluarga Sehat					Angka				0,16	0,36	0,40	0,44	0,44	
				Meningkatnya kinerja pelayanan penunjang urusan perangkat daerah	10201	10201	10201	10201	PROGRAM PENUNJANG URUSAN PEMERINTAHAN DAERAH KABUPATEN/KOTA				1,499,842,093	1,534,508,293	1,596,223,689			
				Peningkatan Pelayanan BLUD	10201210	10201210	10201210	10201210	Penyenggaraan Rapat Koordinasi dan Konsultasi SOPD				1,499,842,093	1,534,508,293	1,596,223,689			
				Pelayanan dan Penunjang Pelayanan BLUD	1020121001	1020121001	1020121001	1020121001	Administrasi Umum Perangkat Daerah				12	12	12	12	36	
				Penyelenggaraan Rapat Koordinasi dan Konsultasi SOPD	1020120609	1020120609	1020120609	1020120609	Jumlah administrasi umum yang dikelola	akumulatif			0	0	0	0	0	
				Meningkatnya kualitas pelayanan kesehatan	10202	10202	10202	10202	PROGRAM PEMENUHAN UPAYA KESEHATAN PERORANGAN DAN UPAYA KESEHATAN MASYARAKAT				891,194,047	911,792,423	948,463,212			
				Penyediaan Layanan Kesehatan untuk UKM dan UKP Rujukan Tingkat Daerah Kabupaten/Kota	10202201	10202201	10202201	10202201	Angka Kematian Ibu / 100.000 Kelahiran Hidup				95	90	85	85		
				Pengelolaan Pelayanan Kesehatan Ibu Hamil	1020220201	1020220201	1020220201	1020220201	Persentase JPD mencapai 100% seluruh JPD x 100	progres positif	100	100	100	100	100	100	100	
				Pengelolaan Pelayanan Kesehatan Ibu Bersalin	1020220202	1020220202	1020220202	1020220202	Jumlah Ibu Hamil yang Mendapatkan Pelayanan Kesehatan Sesuai Standar	Orang	akumulatif	670	669	669	669	2008		
				Pengelolaan Pelayanan Kesehatan Bayi Baru Lahir	1020220203	1020220203	1020220203	1020220203	Jumlah Ibu Bersalin yang Mendapatkan Pelayanan Kesehatan Sesuai Standar	Orang	akumulatif	639	639	638	638	1916		
				Pengelolaan Pelayanan Kesehatan Balita	1020220204	1020220204	1020220204	1020220204	Jumlah Balita yang Mendapatkan Pelayanan Kesehatan Sesuai Standar	Orang	akumulatif	1807	1806	1806	1806	5419		
				Pengelolaan Pelayanan Kesehatan pada Usia Pendidikan Dasar	1020220205	1020220205	1020220205	1020220205	Jumlah Anak Usia Pendidikan Dasar yang Mendapatkan Pelayanan Kesehatan Sesuai Standar	Orang	akumulatif	3185	3153	3120	3120	9458		
				Pengelolaan Pelayanan Kesehatan pada Usia Produktif	1020220206	1020220206	1020220206	1020220206	Jumlah Penduduk Usia Produktif yang Mendapatkan Pelayanan Kesehatan Sesuai Standar	Orang	akumulatif	16148	16148	16148	16148	48444		
				Pengelolaan Pelayanan Kesehatan pada Usia Lanjut	1020220207	1020220207	1020220207	1020220207	Jumlah Penduduk Usia Lanjut yang Mendapatkan Pelayanan Kesehatan Sesuai Standar	Orang	akumulatif	4886	5050	5214	5214	15150		
				Pengelolaan Pelayanan Kesehatan Penderita Hipertensi	1020220208	1020220208	1020220208	1020220208	Jumlah Penderita Hipertensi yang Mendapatkan Pelayanan Kesehatan Sesuai Standar	Orang	akumulatif	3236	3236	3236	3236	9708		
				Pengelolaan Pelayanan Kesehatan Penderita Diabetes Melitus	1020220209	1020220209	1020220209	1020220209	Jumlah Penderita Diabetes Melitus yang Mendapatkan Pelayanan Kesehatan Sesuai Standar	Orang	akumulatif	250	250	250	250	750		
				Pengelolaan Pelayanan Kesehatan Orang dengan Risiko Terinfeksi HIV	1020220212	1020220212	1020220212	1020220212	Jumlah Orang Terpapar Menderita HIV yang Mendapatkan Pelayanan Sesuai Standar	Orang	akumulatif	1304	1379	1404	1404	4087		
				Pengelolaan Pelayanan Kesehatan Orang dengan Gangguan Jiwa Berat	1020220210	1020220210	1020220210	1020220210	Jumlah Orang yang Mendapatkan Pelayanan Kesehatan Orang dengan Gangguan Jiwa Berat Sesuai Standar	Orang	akumulatif	70	70	70	70	210		
				Pengelolaan Pelayanan Kesehatan Orang Terpapar Tuberkulosis	1020220211	1020220211	1020220211	1020220211	Jumlah Orang Terpapar Menderita Tuberkulosis yang Mendapatkan Pelayanan Sesuai Standar	Orang	akumulatif	289	289	289	289	867		
				Pengelolaan Pelayanan Kesehatan bagi Penduduk pada Kondisi Kejadian Luar Biasa (KLB)	1020220213	1020220213	1020220213	1020220213	Jumlah Dokumen Hasil Pengelolaan Pelayanan Kesehatan bagi Penduduk pada Kondisi Kejadian Luar Biasa (KLB) Sesuai Standar	akumulatif					0	0	0	
											32,483,627	33,234,428	34,571,062					

				1020220215	Pengelolaan Pelayanan Kesehatan Gizi Masyarakat	Jumlah Dokumen Hasil Pengelolaan Pelayanan Kesehatan Gizi Masyarakat	Dokumen	akumulatif	Jumlah Dokumen Hasil Pengelolaan Pelayanan Kesehatan Gizi Masyarakat	8	39,462,327	8	40,374,429	8	41,998,232	24
				1020220216	Pengelolaan Pelayanan Kesehatan Kerja dan Olahraga	Jumlah Dokumen Hasil Pengelolaan Pelayanan Kesehatan Kerja dan Olahraga	Dokumen	akumulatif	Jumlah Dokumen Hasil Pengelolaan Pelayanan Kesehatan Kerja dan Olahraga	4	15,410,903	4	15,767,099	4	16,401,225	12
				1020220217	Pengelolaan Pelayanan Kesehatan Lingkungan	Jumlah Dokumen Hasil Pengelolaan Pelayanan Kesehatan Lingkungan	Dokumen	akumulatif	Jumlah Dokumen Hasil Pengelolaan Pelayanan Kesehatan Lingkungan	4	12,404,475	4	12,691,182	4	13,201,601	17
				1020220218	Pengelolaan Pelayanan Promosi Kesehatan	Jumlah Dokumen Hasil Pengelolaan Pelayanan Promosi Kesehatan	Dokumen	akumulatif	Jumlah Dokumen Hasil Pengelolaan Pelayanan Promosi Kesehatan	2	2,461,957	2	2,518,861	2	2,620,165	6
				1020220220	Pengelolaan Surveilans Kesehatan	Jumlah Dokumen Hasil Pengelolaan Surveilans Kesehatan	Dokumen	akumulatif	Jumlah Dokumen Hasil Pengelolaan Surveilans Kesehatan	4	4,734,532	4	4,843,963	4	5,038,779	12
				1020220222	Pengelolaan Pelayanan Kesehatan Jiwa dan NAPZA	Jumlah Penyalahguna NAPZA yang Mendapatkan Pelayanan Kesehatan	Orang	akumulatif	Jumlah Penyalahguna NAPZA yang Mendapatkan Pelayanan Kesehatan	41	98,689,433	42	100,970,465	43	105,031,331	126
				1020220225	Pelayanan Kesehatan Penyakit Menular dan Tidak Menular	Jumlah Dokumen Hasil Pelayanan Kesehatan Penyakit Menular dan Tidak Menular	Dokumen	akumulatif	Jumlah Dokumen Hasil Pelayanan Kesehatan Penyakit Menular dan Tidak Menular	7	710	7	727	7	756	21
				1020220228	Pengambilan dan Pengiriman Spesimen Penyakit Potensial KLB ke Laboratorium Rujukan Nasional	Jumlah Spesimen Penyakit Potensial Kejadian Luar Biasa (KLB) ke Laboratorium Rujukan Nasional yang Didistribusikan	Paket	akumulatif	Jumlah Spesimen Penyakit Potensial Kejadian Luar Biasa (KLB) ke Laboratorium Rujukan Nasional yang Didistribusikan	12	525,817,165	12	537,970,500	12	559,606,787	36
				1020220233	Operasional Pelayanan Puskesmas	Jumlah Dokumen Operasional Pelayanan Puskesmas	Dokumen	akumulatif	Jumlah Dokumen Operasional Pelayanan Puskesmas	1	284,072	1	290,638	1	302,327	3
				1020220236	Investigasi Awal Kejadian Tidak Diharapkan (Kejadian Iktan Pasca Imunisasi dan Pemberian Obat Massal)	Jumlah Laporan Hasil Investigasi Awal Kejadian Tidak Diharapkan (Kejadian Iktan Pasca Imunisasi dan Pemberian Obat Massal)	Laporan	akumulatif	Jumlah Laporan Hasil Investigasi Awal Kejadian Tidak Diharapkan (Kejadian Iktan Pasca Imunisasi dan Pemberian Obat Massal)	12	0	13	0	14	0	39
				1020220237	Pelaksanaan Kewaspadaan Diri dan Respon Wabah	Jumlah Dokumen Hasil Pelaksanaan Kewaspadaan Diri dan Respon Wabah		akumulatif	Jumlah Dokumen Hasil Pelaksanaan Kewaspadaan Diri dan Respon Wabah	0	0	0	0	0	0	0
				1020220242	Pengelolaan pelayanan kesehatan Malaria	Jumlah orang yang mendapatkan pelayanan kesehatan malaria		akumulatif	Jumlah orang yang mendapatkan pelayanan kesehatan malaria	236,727	242,188	251,939	0	0	0	0
				1020220214	Pengelolaan Pelayanan Kesehatan bagi Penduduk Terdampak Krisis Kesehatan Akibat Bencana dan/atau Berpotensi Bencana Sesuai Standar	Jumlah Dokumen Hasil Pengelolaan Pelayanan Kesehatan bagi Penduduk Terdampak Krisis Kesehatan Akibat Bencana dan/atau Berpotensi Bencana Sesuai Standar	Dokumen	akumulatif	Jumlah Dokumen Hasil Pengelolaan Pelayanan Kesehatan bagi Penduduk Terdampak Krisis Kesehatan Akibat Bencana dan/atau Berpotensi Bencana Sesuai Standar	1	2,272,576	1	2,325,102	1	2,418,614	3
				1020220240	Pengelolaan pelayanan kesehatan orang dengan Tuberkulosis	Jumlah orang dengan Tuberkulosis yang mendapatkan pelayanan kesehatan sesuai standar	Orang	akumulatif	Jumlah orang dengan Tuberkulosis yang mendapatkan pelayanan kesehatan sesuai standar	15	0	15	0	15	0	45
				1020220241	Pengelolaan pelayanan kesehatan orang dengan HIV (ODHIV)	Jumlah orang dengan HIV ODHIV yang mendapatkan pelayanan kesehatan sesuai standar		akumulatif	Jumlah orang dengan HIV (ODHIV) yang mendapatkan pelayanan kesehatan sesuai standar	0	0	0	0	0	0	0
				10203	Meningkatnya kualitas pelayanan kesehatan	PROGRAM PENINGKATAN KAPASITAS SUMBER DAYA MANUSIA KESEHATAN	% Tenaga Kesehatan memiliki sertifikat kompetensi	%	100	0	100	0	100	0	100	100
				10203202		Perencanaan Kebutuhan dan Penyediaan Sumberdaya Manusia Kesehatan untuk UKP dan UKM di Wilayah Kabupaten/Kota	Persentase puskesmas yang memiliki 9 jenis tenaga kesehatan	%	100	0	100	0	100	0	100	100
				1020420201	Meningkatnya Perilaku hidup bersih dan sehat	Pemenuhan Kebutuhan Sumber Daya Manusia Kesehatan yang Memenuhi Standar di Fasilitas Pelayanan Kesehatan (Fasyankes)		progres positif	Jumlah tenaga kesehatan yang bersertifikat/Jumlah tenaga kesehatan yang ada x 100	37,615,860	38,485,284	40,033,099	0	0	0	0
				10205201	Meningkatnya Kinerja pelayanan penunjang urusan perangkat daerah	PROGRAM BERBERDAYAAN MASYARAKAT BIDANG KESEHATAN	% Desa Staga	%	21.75	23	24	25	40,033,099	0	0	25
				10205201		Advokasi, Pemberdayaan, Kermitraan, Peningkatan Peran serta Masyarakat dan Lintas Sektor Tingkat Daerah Kabupaten/Kota	Persentase Kemandirian Upaya Kesehatan Berbasis Masyarakat (UKBM)	%	87	90	93	93	0	0	0	93
				1020520101		Peningkatan Upaya Promosi Kesehatan, Advokasi, Kermitraan dan Pemberdayaan Masyarakat	Persentase dukungan penganggaran lintas sektor	%	0	0	0	0	0	0	0	0
				1020520101		Peningkatan Upaya Promosi Kesehatan, Advokasi, Kermitraan dan Pemberdayaan Masyarakat	Jumlah Dokumen Promosi Kesehatan, Advokasi, Kermitraan dan Pemberdayaan Masyarakat Meningkatkan Pelaksanaan Sehat dalam Rangka Promotif Preventif Tingkat Daerah Kabupaten/Kota		progres positif	Jumlah Posyandu aktif (mandiri dan purnama) / Jumlah Posyandu di Kabupaten Banuwang x 100	37,615,860	38,485,284	40,033,099	0	0	0
				10205203		Pengembangan dan Pelaksanaan Upaya Kesehatan Bersumber Daya Masyarakat (UKBM) Tingkat Daerah Kabupaten/Kota	Persentase UKBM yang dibina	%	100	100	100	100	0	0	0	100
				1020520301		Bimbingan Teknis dan Supervisi Pengembangan dan Pelaksanaan Upaya Kesehatan Bersumber Daya Masyarakat (UKBM)	Jumlah Dokumen Hasil Bimbingan Teknis dan Supervisi Upaya Kesehatan Bersumber Daya Masyarakat (UKBM)	Dokumen	progres positif	Jumlah Posyandu aktif (mandiri dan purnama) / Jumlah Posyandu di Kabupaten Banuwang x 100	1	1	1	1	1	1
				1.02.0.00.0.00.01.39					3,505,449,000	3,586,471,000	3,730,713,000					
					Meningkatnya Derajat Kesehatan Masyarakat				3,505,449,000	3,586,471,000	3,730,713,000					
									73.88	73.96	74.04	3,481,784,018	3,562,259,046	3,705,527,281	74.12	
									0.16	0.36	0.40	3,007,839,065	3,077,359,728	3,201,126,105	0.44	
					Meningkatnya Kinerja pelayanan penunjang urusan perangkat daerah	PROGRAM PENUNJANG URUSAN PEMERINTAHAN DAERAH KABUPATEN/KOTA	Persentase pemenuhan layanan penunjang urusan perangkat daerah	%	100	100	100	100	3,007,839,065	3,077,359,728	3,201,126,105	100

			10201210	Peningkatan Pelayanan BLUD	Jumlah operasional dan pemanfaatan jasa pelayanan BLUD	Bulan	akumulatif	Jumlah dokumen perencanaan penganggaran dan evaluasi kinerja perangkat daerah			12	3,007,839,065	12	3,077,359,728	12	3,201,126,105	36
			1020121001	Pelayanan dan Penunjang Pelayanan BLUD	Jumlah BLUD yang Menyediakan Pelayanan dan Penunjang Pelayanan	Urut Kerja	akumulatif	Jumlah dokumen perencanaan penganggaran dan evaluasi kinerja perangkat daerah			1	0	1	0	1	0	3
			10201206	Administrasi Umum Perangkat Daerah	Jumlah administrasi umum yang dikelola	Laporan	akumulatif	Jumlah dokumen perencanaan penganggaran dan evaluasi kinerja perangkat daerah			0	0	0	0	0	0	0
			1020120609	Penyelenggaraan Rapat Koordinasi dan Konsultasi SKPD	Jumlah Laporan Penyelenggaraan Rapat Koordinasi dan Konsultasi SKPD		akumulatif	Jumlah dokumen perencanaan penganggaran dan evaluasi kinerja perangkat daerah									0
	Meningkatnya kualitas pelayanan kesehatan		10202	PROGRAM PEMENUHAN UPAYA KESEHATAN PERORANGAN DAN UPAYA KESEHATAN MASYARAKAT	Angka Kematian Ibu	/ 100.000 Kelahiran Hidup					95	473,944,953	90	484,899,318	85	504,401,176	85
												473,944,953		484,899,318		504,401,176	
					Persentase JPD SPM 100%	%	progres positif	Persentase JPD mencapai 100% seluruh JPD x 100			100	100	100	100	100	100	100
			10202202	Penyediaan Layanan Kesehatan untuk UKM dan UKP Rujukan Tingkat Daerah Kabupaten/Kota	Prevalensi Stunting	%	progres negatif	Jumlah balita TB/U < 2 SD/ jumlah balita yang diukur x 100			14	121,912,440	13	124,780,221	12	129,746,666	12
			1020220201	Pengelolaan Pelayanan Kesehatan Ibu Hamil	Jumlah Ibu Hamil yang Mendapatkan Pelayanan Kesehatan Sesuai Standar	Orang	akumulatif	Jumlah Ibu Hamil yang Mendapatkan Pelayanan Kesehatan Sesuai Standar			797	4,971,635	797	5,086,545	797	5,291,118	2391
			1020220202	Pengelolaan Pelayanan Kesehatan Ibu Bersalin	Jumlah Ibu Bersalin yang Mendapatkan Pelayanan Kesehatan Sesuai Standar	Orang	akumulatif	Jumlah Ibu Bersalin yang Mendapatkan Pelayanan Kesehatan Sesuai Standar			762	4,971,635	762	5,086,545	762	5,291,118	2286
			1020220203	Pengelolaan Pelayanan Kesehatan Bayi Baru Lahir	Jumlah Bayi Baru Lahir yang Mendapatkan Pelayanan Kesehatan Sesuai Standar	Orang	akumulatif	Jumlah Bayi Baru Lahir yang Mendapatkan Pelayanan Kesehatan Sesuai Standar			726	5,170,500	725	5,290,007	725	5,502,762	2176
			1020220204	Pengelolaan Pelayanan Kesehatan Balita	Jumlah Balita yang Mendapatkan Pelayanan Kesehatan Sesuai Standar	Orang	akumulatif	Jumlah Balita yang Mendapatkan Pelayanan Kesehatan Sesuai Standar			1815	7,457,452	1814	7,629,818	1814	7,936,676	5443
			1020220205	Pengelolaan Pelayanan Kesehatan pada Anak Usia Pendidikan Dasar yang Mendapatkan Pelayanan Kesehatan Sesuai Standar	Jumlah Anak Usia Pendidikan Dasar yang Mendapatkan Pelayanan Kesehatan Sesuai Standar	Orang	akumulatif	Jumlah Anak Usia Pendidikan Dasar yang Mendapatkan Pelayanan Kesehatan Sesuai Standar			4652	5,170,500	4605	5,290,007	4558	5,502,762	13815
			1020220206	Pengelolaan Pelayanan Kesehatan pada Jumlah Penduduk Usia Produktif yang Mendapatkan Pelayanan Kesehatan Sesuai Standar	Jumlah Penduduk Usia Produktif yang Mendapatkan Pelayanan Kesehatan Sesuai Standar	Orang	akumulatif	Jumlah Penduduk Usia Produktif yang Mendapatkan Pelayanan Kesehatan Sesuai Standar			13906	15,411,601	13906	15,870,020	13906	16,508,287	41718
			1020220207	Pengelolaan Pelayanan Kesehatan pada Jumlah Penduduk Usia Lanjut yang Mendapatkan Pelayanan Kesehatan Sesuai Standar	Jumlah Penduduk Usia Lanjut yang Mendapatkan Pelayanan Kesehatan Sesuai Standar	Orang	akumulatif	Jumlah Penduduk Usia Lanjut yang Mendapatkan Pelayanan Kesehatan Sesuai Standar			5116	4,971,635	5288	5,086,545	5459	5,291,118	15863
			1020220208	Pengelolaan Pelayanan Kesehatan Jumlah Penderita Hipertensi yang Mendapatkan Pelayanan Kesehatan Sesuai Standar	Jumlah Penderita Hipertensi yang Mendapatkan Pelayanan Kesehatan Sesuai Standar	Orang	akumulatif	Jumlah Penderita Hipertensi yang Mendapatkan Pelayanan Kesehatan Sesuai Standar			2716	4,971,635	2716	5,086,545	2716	5,291,118	8148
			1020220209	Pengelolaan Pelayanan Kesehatan Jumlah Penderita Diabetes Mellitus yang Mendapatkan Pelayanan Kesehatan Sesuai Standar	Jumlah Penderita Diabetes Mellitus yang Mendapatkan Pelayanan Kesehatan Sesuai Standar	Orang	akumulatif	Jumlah Penderita Diabetes Mellitus yang Mendapatkan Pelayanan Kesehatan Sesuai Standar			278	3,579,577	278	3,662,312	278	3,809,605	834
			1020220212	Pengelolaan Pelayanan Kesehatan Orang dengan Risiko Terinfeksi HIV	Jumlah Orang Terduga Menderita HIV yang Mendapatkan Pelayanan Sesuai Standar	Orang	akumulatif	Jumlah Orang Terduga Menderita HIV yang Mendapatkan Pelayanan Sesuai Standar			839	1,988,654	844	2,034,618	849	2,116,447	2532
			1020220210	Pengelolaan Pelayanan Kesehatan Orang dengan Gangguan Jiwa Berat	Jumlah Orang yang Mendapatkan Pelayanan Kesehatan Orang dengan Gangguan Jiwa Berat Sesuai Standar	Orang	akumulatif	Jumlah Orang yang Mendapatkan Pelayanan Kesehatan Orang dengan Gangguan Jiwa Berat Sesuai Standar			44	3,579,577	44	3,662,312	44	3,809,605	132
			1020220211	Pengelolaan Pelayanan Kesehatan Orang Terduga Tuberkulosis	Jumlah Orang Terduga Menderita Tuberkulosis yang Mendapatkan Pelayanan Sesuai Standar	Orang	akumulatif	Jumlah Orang Terduga Menderita Tuberkulosis yang Mendapatkan Pelayanan Sesuai Standar			386	497,163	386	508,655	386	529,117	1158
			1020220213	Pengelolaan Pelayanan Kesehatan bagi Penduduk pada Kondisi Kejadian Luar Biasa (KLB)	Jumlah Dokumen Hasil Pengelolaan Pelayanan Kesehatan bagi Penduduk pada Kondisi Kejadian Luar Biasa (KLB) Sesuai Standar	Dokumen	akumulatif	Jumlah Dokumen Hasil Pengelolaan Pelayanan Kesehatan bagi Penduduk pada Kondisi Kejadian Luar Biasa (KLB) Sesuai Standar			4	96,441,761	4	98,670,835	4	102,639,214	12
			1020220215	Pengelolaan Pelayanan Kesehatan Gizi Masyarakat	Jumlah Dokumen Hasil Pengelolaan Pelayanan Kesehatan Gizi Masyarakat	Dokumen	akumulatif	Jumlah Dokumen Hasil Pengelolaan Pelayanan Kesehatan Gizi Masyarakat			8	11,603,796	8	11,871,996	8	12,349,468	24
			1020220216	Pengelolaan Pelayanan Kesehatan Kerja dan Olahraga	Jumlah Dokumen Hasil Pengelolaan Pelayanan Kesehatan Kerja dan Olahraga	Dokumen	akumulatif	Jumlah Dokumen Hasil Pengelolaan Pelayanan Kesehatan Kerja dan Olahraga			4	3,579,577	4	3,662,312	4	3,809,605	12
			1020220217	Pengelolaan Pelayanan Kesehatan Lingkungan	Jumlah Dokumen Hasil Pengelolaan Pelayanan Kesehatan Lingkungan	Dokumen	akumulatif	Jumlah Dokumen Hasil Pengelolaan Pelayanan Kesehatan Lingkungan			4	0	4	0	4	0	12
			1020220218	Pengelolaan Pelayanan Promosi Kesehatan	Jumlah Dokumen Hasil Pengelolaan Pelayanan Promosi Kesehatan		akumulatif	Jumlah Dokumen Hasil Pengelolaan Pelayanan Promosi Kesehatan				4,474,471		4,577,891		4,762,006	0
			1020220220	Pengelolaan Surveilans Kesehatan	Jumlah Dokumen Hasil Pengelolaan Surveilans Kesehatan	Dokumen	akumulatif	Jumlah Dokumen Hasil Pengelolaan Surveilans Kesehatan			4	1,988,654	4	2,034,618	4	2,116,447	12
			1020220222	Pengelolaan Pelayanan Kesehatan Jiwa dan NAPZA	Jumlah Penyalahguna NAPZA yang Mendapatkan Pelayanan Kesehatan	Orang	akumulatif	Jumlah Penyalahguna NAPZA yang Mendapatkan Pelayanan Kesehatan			180	58,068,095	200	59,410,846	220	61,800,253	600
			1020220225	Pelayanan Kesehatan Penyakit Menular dan Tidak Menular	Jumlah Dokumen Hasil Pelayanan Kesehatan Penyakit Menular dan Tidak Menular	Dokumen	akumulatif	Jumlah Dokumen Hasil Pelayanan Kesehatan Penyakit Menular dan Tidak Menular			7	3,977,308	7	4,069,236	7	4,232,894	21
			1020220228	Pengambilan dan Pengiriman Spesimen Penyakit Potensial KLB ke Laboratorium Rujukan/Nasional	Jumlah Spesimen Penyakit Potensial Kejadian Luar Biasa KLB ke Laboratorium Rujukan Nasional yang Didistribusikan	Paket	akumulatif	Jumlah Spesimen Penyakit Potensial Kejadian Luar Biasa (KLB) ke Laboratorium Rujukan/Nasional yang Didistribusikan			2		2		2		6

					Jumlah Dokumen Operasional Pelayanan Puskesmas	Dokumen	akumulatif	Jumlah Dokumen Operasional Pelayanan Puskesmas		96,677,416	98,911,937	102,890,013			
			1020220233	Operasional Pelayanan Puskesmas						1	1	1		3	
				Investigasi Awal Kejadian Tidak Diharapkan Kejadian Iktan Pasca Imunisasi dan Pemberian Obat Masal	Jumlah Laporan Hasil Investigasi Awal Kejadian Tidak Diharapkan Kejadian Iktan Pasca Imunisasi dan Pemberian Obat Masal	Laporan	akumulatif	Jumlah Laporan Hasil Investigasi Awal Kejadian Tidak Diharapkan Kejadian Iktan Pasca Imunisasi dan Pemberian Obat Masal		4,772,769	4,883,083	5,079,473		39	
			1020220236							12	13	14		39	
				Pelaksanaan Kewaspadaan Dini dan Respon Wabah	Jumlah Dokumen Hasil Pelaksanaan Kewaspadaan Dini dan Respon Wabah		akumulatif	Jumlah Dokumen Hasil Pelaksanaan Kewaspadaan Dini dan Respon Wabah						0	
			1020220237							5,220,217	5,340,872	5,555,673		0	
				Pengelolaan pelayanan kesehatan Malaria	Jumlah orang yang mendapatkan pelayanan kesehatan malaria	Orang	akumulatif	Jumlah orang yang mendapatkan pelayanan kesehatan malaria						15	
			1020220242							5	5	5		15	
				Pengelolaan Pelayanan Kesehatan bagi Penduduk Terdampak Krisis Kesehatan Akibat Bencana dan/atau Berpotensi Bencana Sesuai Standar	Jumlah Dokumen Hasil Pengelolaan Pelayanan Kesehatan bagi Penduduk Terdampak Krisis Kesehatan Akibat Bencana dan/atau Berpotensi Bencana Sesuai Standar		akumulatif	Jumlah Dokumen Hasil Pengelolaan Pelayanan Kesehatan bagi Penduduk Terdampak Krisis Kesehatan Akibat Bencana dan/atau Berpotensi Bencana Sesuai Standar						0	
			1020220214							2,386,385	2,441,542	2,539,736		0	
				Pengelolaan pelayanan kesehatan orang dengan Tuberkulosis	Jumlah orang dengan Tuberkulosis yang mendapatkan pelayanan kesehatan sesuai standar	Orang	akumulatif	Jumlah orang dengan Tuberkulosis yang mendapatkan pelayanan kesehatan sesuai standar						90	
			1020220240							25	30	35		90	
				Pengelolaan pelayanan kesehatan orang dengan HIV (ODHIV)	Jumlah orang dengan HIV (ODHIV) yang mendapatkan pelayanan kesehatan sesuai standar		akumulatif	Jumlah orang dengan HIV (ODHIV) yang mendapatkan pelayanan kesehatan sesuai standar						0	
			1020220241											0	
		Meningkatnya kualitas pelayanan kesehatan		PROGRAM PENINGKATAN KAPASITAS SUMBER DAYA MANUSIA KESEHATAN	% Tenaga Kesehatan memiliki sertifikat kompetensi	%				0	0	0		0	
			10203							0	0	0		0	
				Perencanaan Kebutuhan dan Penyediaan Sumberdaya Manusia Kesehatan untuk UKP dan UKM di Wilayah Kabupaten/Kota	Persentase puskesmas yang memiliki 9 jenis tenaga kesehatan	%	progres positif	Jumlah puskesmas yang memiliki 9 jenis tenaga kesehatan		0	0	0		0	
			10203200							0	0	0		0	
				Pemenuhan Kebutuhan Sumber Daya Manusia Kesehatan sesuai Standar	Jumlah Sumber Daya Manusia Kesehatan yang Memenuhi Standar di Fasilitas Pelayanan Kesehatan (Fasyankes)		progres positif	Jumlah tenaga kesehatan yang bersertifikat/jumlah tenaga kesehatan yang ada x 100							
		Meningkatnya Perilaku hidup bersih dan sehat								21,75	23,664,982	24,211,954	25,185,719	25	
					% Desa Siaga	%				23,664,982	24,211,954	25,185,719		25	
		Meningkatnya kinerja pelayanan penunjang urusan perangkat daerah		PROGRAM PEMBERDAYAAN MASYARAKAT BIDANG KESEHATAN	Persentase Kemandirian Upaya Kesehatan Berbasis Masyarakat (UKBM)	%				87	90	93		93	
			10205							87	90	93		93	
				Peningkatan Peran serta Masyarakat dan Lintas Sektor Tingkat Daerah Kabupaten/Kota	Jumlah Posyandu aktif (mandiri dan purname) / Jumlah Posyandu di Kabupaten Banumas x 100		progres positif	Jumlah Posyandu aktif (mandiri dan purname) / Jumlah Posyandu di Kabupaten Banumas x 100		0	0	0		0	
			10205201							0	0	0		0	
				Peningkatan Upaya Promosi Kesehatan, Advokasi, Kemitraan dan Pemberdayaan Masyarakat	Jumlah Dokumen Promosi Kesehatan, Advokasi, Kemitraan dan Pemberdayaan Masyarakat Meningkatkan Pelaksanaan Sehat dalam Rangka Promotif Preventif Tingkat Daerah Kabupaten/Kota		progres positif	Jumlah Posyandu aktif (mandiri dan purname) / Jumlah Posyandu di Kabupaten Banumas x 100		23,664,982	24,211,954	25,185,719			
			1020520101							23,664,982	24,211,954	25,185,719			
				Pengembangan dan Pelaksanaan Upaya Kesehatan Bersumber Daya Masyarakat (UKBM) Tingkat Daerah Kabupaten/Kota	Persentase UKBM yang dibina	%	progres positif	Jumlah Posyandu aktif (mandiri dan purname) / Jumlah Posyandu di Kabupaten Banumas x 100		100	100	100		100	
			10205203							23,664,982	24,211,954	25,185,719		100	
				Pengembangan dan Pelaksanaan Upaya Kesehatan Bersumber Daya Masyarakat (UKBM)	Jumlah Dokumen Hasil Bimbingan Teknis dan Supervisi Upaya Kesehatan Bersumber Daya Masyarakat (UKBM)	Dokumen	progres positif	Jumlah Posyandu aktif (mandiri dan purname) / Jumlah Posyandu di Kabupaten Banumas x 100		1	1	1		1	
			1020520301							2,473,548,000	2,530,719,000	2,632,500,000		1	
					Usia Harapan Hidup	Tahun				73,88	73,96	74,04	74,12	74,12	
		Meningkatnya Derajat Kesehatan Masyarakat			Indeks Keluarga Sehat	Angka				2,455,203,998	2,512,257,948	2,613,296,478		0,44	
										0,16	0,36	0,40		0,44	
		Meningkatnya kinerja pelayanan penunjang urusan perangkat daerah		PROGRAM PENUNJANG URUSAN PEMERINTAHAN DAERAH KABUPATEN/KOTA	Persentase pemenuhan layanan penunjang urusan perangkat daerah					1,557,324,616	1,593,318,988	1,657,399,433			
			10201							1,557,324,616	1,593,318,988	1,657,399,433			
				Peningkatan Pelayanan BLUD	Jumlah operasional dan pemanfaatan jasa pelayanan BLUD	Bulan	akumulatif	Jumlah dokumen perencanaan penganggaran dan evaluasi kinerja perangkat daerah							36
			10201210							12	12	12		36	
				Pelayanan dan Penunjang Pelayanan BLUD	Jumlah BLUD yang Menyediakan Pelayanan dan Penunjang Pelayanan	Unit Kerja	akumulatif	Jumlah dokumen perencanaan penganggaran dan evaluasi kinerja perangkat daerah							3
			1020121001							1	1	1		3	
				Administrasi Umum Perangkat Daerah	Jumlah administrasi umum yang dikelola		akumulatif	Jumlah dokumen perencanaan penganggaran dan evaluasi kinerja perangkat daerah							0
			10201206							0	0	0		0	
				Penyelenggaraan Rapat Koordinasi dan Konsultasi SKPD	Jumlah Laporan Penyelenggaraan Rapat Koordinasi dan Konsultasi SKPD		akumulatif	Jumlah dokumen perencanaan penganggaran dan evaluasi kinerja perangkat daerah							0
			1020120609											0	
		Meningkatnya kualitas pelayanan kesehatan		PROGRAM PEMENUHAN UPAYA KESEHATAN PERORANGAN DAN UPAYA KESEHATAN MASYARAKAT	Angka Kematian Ibu / 100.000 Kelahiran Hidup					898,179,382	918,938,960	955,897,045		85	
			10202							898,179,382	918,938,960	955,897,045		85	
				Penyediaan Layanan Kesehatan untuk UKM dan UKP Rujukan Tingkat Daerah Kabupaten/Kota	Persentase JPD SPM 100%	%	progres positif	Persentase JPD mencapai 100% seluruh JPD x 100		14	14	14		14	
			10202200							14	14	14		14	
					Prevalensi Stunting	%	progres negatif	Jumlah balita TB/U <= 2 SD/ jumlah balita yang diukur x 100		14	13	12		12	
			1020220001							100,321,506	102,640,233	106,768,239		12	
				Pengelolaan Pelayanan Kesehatan Ibu Hamil	Jumlah Ibu Hamil yang Mendapatkan Pelayanan Kesehatan Sesuai Standar	Orang	akumulatif	Jumlah Ibu Hamil yang Mendapatkan Pelayanan Kesehatan Sesuai Standar							1545
			1020220201							4,897,937	5,011,143	5,212,682		1545	
				Pengelolaan Pelayanan Kesehatan Ibu Bersalin	Jumlah Ibu Bersalin yang Mendapatkan Pelayanan Kesehatan Sesuai Standar	Orang	akumulatif	Jumlah Ibu Bersalin yang Mendapatkan Pelayanan Kesehatan Sesuai Standar							1416
			1020220202							472	472	472		1416	

										4,897,937	5,011,143		5,212,682	
			1020220203	Pengelolaan Pelayanan Kesehatan Bayi Baru Lahir	Jumlah Bayi Baru Lahir yang Mendapatkan Pelayanan Kesehatan Sesuai Standar	Orang	akumulatif	Jumlah Bayi Baru Lahir yang Mendapatkan Pelayanan Kesehatan Sesuai Standar		431	431	431	1,293	
										10,834,237	11,084,648		11,530,453	
			1020220204	Pengelolaan Pelayanan Kesehatan Balita	Jumlah Balita yang Mendapatkan Pelayanan Kesehatan Sesuai Standar	Orang	akumulatif	Jumlah Balita yang Mendapatkan Pelayanan Kesehatan Sesuai Standar		1834	1833	1833	5500	
										14,889,729	15,233,875		15,846,554	
			1020220205	Pengelolaan Pelayanan Kesehatan pada Usia Pendidikan Dasar	Jumlah Anak Usia Pendidikan Dasar yang Mendapatkan Pelayanan Kesehatan Sesuai Standar	Orang	akumulatif	Jumlah Anak Usia Pendidikan Dasar yang Mendapatkan Pelayanan Kesehatan Sesuai Standar		4121	4079	4037	12237	
										28,359,057	29,014,518		30,181,430	
			1020220206	Pengelolaan Pelayanan Kesehatan pada Usia Produktif	Jumlah Penduduk Usia Produktif yang Mendapatkan Pelayanan Kesehatan Sesuai Standar	Orang	akumulatif	Jumlah Penduduk Usia Produktif yang Mendapatkan Pelayanan Kesehatan Sesuai Standar		17490	17490	17490	52470	
										26,763,329	27,380,886		28,482,096	
			1020220207	Pengelolaan Pelayanan Kesehatan pada Usia Lanjut	Jumlah Penduduk Usia Lanjut yang Mendapatkan Pelayanan Kesehatan Sesuai Standar	Orang	akumulatif	Jumlah Penduduk Usia Lanjut yang Mendapatkan Pelayanan Kesehatan Sesuai Standar		5701	5893	6084	17878	
										4,897,937	5,011,143		5,212,682	
			1020220208	Pengelolaan Pelayanan Kesehatan Penderita Hipertensi	Jumlah Penderita Hipertensi yang Mendapatkan Pelayanan Kesehatan Sesuai Standar	Orang	akumulatif	Jumlah Penderita Hipertensi yang Mendapatkan Pelayanan Kesehatan Sesuai Standar		3019	3019	3019	9057	
										4,897,937	5,011,143		5,212,682	
			1020220209	Pengelolaan Pelayanan Kesehatan Penderita Diabetes Mellitus	Jumlah Penderita Diabetes Mellitus yang Mendapatkan Pelayanan Kesehatan Sesuai Standar	Orang	akumulatif	Jumlah Penderita Diabetes Mellitus yang Mendapatkan Pelayanan Kesehatan Sesuai Standar		358	358	358	1074	
										685,711	701,56		729,776	
			1020220212	Pengelolaan Pelayanan Kesehatan Orang dengan Risiko Terinfeksi HIV	Jumlah Orang Terduga Menderita HIV yang Mendapatkan Pelayanan Sesuai Standar	Orang	akumulatif	Jumlah Orang Terduga Menderita HIV yang Mendapatkan Pelayanan Sesuai Standar		538	543	548	1629	
										2,644,886	2,706,017		2,814,848	
			1020220210	Pengelolaan Pelayanan Kesehatan Orang dengan Gangguan Jiwa Berat	Jumlah Orang yang Mendapatkan Pelayanan Kesehatan Orang dengan Gangguan Jiwa Berat Sesuai Standar	Orang	akumulatif	Jumlah Orang yang Mendapatkan Pelayanan Kesehatan Orang dengan Gangguan Jiwa Berat Sesuai Standar		99	99	99	297	
										5,877,525	6,013,372		6,255,219	
			1020220211	Pengelolaan Pelayanan Kesehatan Orang Terduga Tuberkulosis	Jumlah Orang Terduga Menderita Tuberkulosis yang Mendapatkan Pelayanan Sesuai Standar	Orang	akumulatif	Jumlah Orang Terduga Menderita Tuberkulosis yang Mendapatkan Pelayanan Sesuai Standar		252	252	252	756	
										0	0		0	
			1020220213	Pengelolaan Pelayanan Kesehatan bagi Penduduk pada Kondisi Kejadian Luar Biasa (KLB)	Jumlah Dokumen Hasil Pengelolaan Pelayanan Kesehatan bagi Penduduk pada Kondisi Kejadian Luar Biasa (KLB) Sesuai Standar	Dokumen	akumulatif	Jumlah Dokumen Hasil Pengelolaan Pelayanan Kesehatan bagi Penduduk pada Kondisi Kejadian Luar Biasa (KLB) Sesuai Standar		0	0	0	0	
										79,454,338	81,290,762		84,560,132	
			1020220215	Pengelolaan Pelayanan Kesehatan Gizi Masyarakat	Jumlah Dokumen Hasil Pengelolaan Pelayanan Kesehatan Gizi Masyarakat	Dokumen	akumulatif	Jumlah Dokumen Hasil Pengelolaan Pelayanan Kesehatan Gizi Masyarakat		12	12	12	36	
										10,079,955	10,312,932		10,727,700	
			1020220216	Pengelolaan Pelayanan Kesehatan Kerja dan Olahraga	Jumlah Dokumen Hasil Pengelolaan Pelayanan Kesehatan Kerja dan Olahraga	Dokumen	akumulatif	Jumlah Dokumen Hasil Pengelolaan Pelayanan Kesehatan Kerja dan Olahraga		12	12	12	36	
										7,783,231	7,942,662		8,262,101	
			1020220217	Pengelolaan Pelayanan Kesehatan Lingkungan	Jumlah Dokumen Hasil Pengelolaan Pelayanan Kesehatan Lingkungan	Dokumen	akumulatif	Jumlah Dokumen Hasil Pengelolaan Pelayanan Kesehatan Lingkungan		12	12	12	36	
										46,886,974	47,970,670		49,899,965	
			1020220218	Pengelolaan Pelayanan Promosi Kesehatan	Jumlah Dokumen Hasil Pengelolaan Pelayanan Promosi Kesehatan	Dokumen	akumulatif	Jumlah Dokumen Hasil Pengelolaan Pelayanan Promosi Kesehatan		12	12	12	36	
										1,783,257	1,804,011		1,876,566	
			1020220220	Pengelolaan Surveilans Kesehatan	Jumlah Dokumen Hasil Pengelolaan Surveilans Kesehatan	Dokumen	akumulatif	Jumlah Dokumen Hasil Pengelolaan Surveilans Kesehatan		12	12	12	36	
										1,371,422	1,403,120		1,459,551	
			1020220222	Pengelolaan Pelayanan Kesehatan Jiwa dan NAPZA	Jumlah Penyalahguna NAPZA yang Mendapatkan Pelayanan Kesehatan	Dokumen	akumulatif	Jumlah Penyalahguna NAPZA yang Mendapatkan Pelayanan Kesehatan		12	12	12	36	
										34,726,375	35,529,004		36,957,917	
			1020220225	Pelayanan Kesehatan Penyakit Menular dan Tidak Menular	Jumlah Dokumen Hasil Pelayanan Kesehatan Penyakit Menular dan Tidak Menular	Dokumen	akumulatif	Jumlah Dokumen Hasil Pelayanan Kesehatan Penyakit Menular dan Tidak Menular		12	12	12	36	
										587,752	601,337		625,522	
			1020220228	Pengambilan dan Pengiriman Spesimen Penyakit Potensial KLB ke Laboratorium Rujukan/Nasional	Jumlah Spesimen Penyakit Potensial Kejadian Luar Biasa KLB ke Laboratorium Rujukan Nasional yang Didistribusikan	Paket	akumulatif	Jumlah Spesimen Penyakit Potensial Kejadian Luar Biasa (KLB) ke Laboratorium Rujukan/Nasional yang Didistribusikan		5	5	5	15	
										497,399,794	508,896,172		529,363,068	
			1020220233	Operasional Pelayanan Puskesmas	Jumlah Dokumen Operasional Pelayanan Puskesmas	Dokumen	akumulatif	Jumlah Dokumen Operasional Pelayanan Puskesmas		12	12	12	36	
										881,629	902,006		938,283	
			1020220236	Investigasi Awal Kejadian Tidak Diharapkan (Kejadian Ikutan Pasca Imunisasi dan Pemberian Obat Masal)	Jumlah Laporan Hasil Investigasi Awal Kejadian Tidak Diharapkan (Kejadian Ikutan Pasca Imunisasi dan Pemberian Obat Masal)	Laporan	akumulatif	Jumlah Laporan Hasil Investigasi Awal Kejadian Tidak Diharapkan (Kejadian Ikutan Pasca Imunisasi dan Pemberian Obat Masal)		12	12	12	36	
										0	0		0	
			1020220237	Pelaksanaan Kewaspadaan Dini dan Respon Wabah	Jumlah Dokumen Hasil Pelaksanaan Kewaspadaan Dini dan Respon Wabah	Dokumen	akumulatif	Jumlah Dokumen Hasil Pelaksanaan Kewaspadaan Dini dan Respon Wabah		1,959,175	2,004,457		2,085,073	
										1,959,175	2,004,457		2,085,073	
			1020220214	Pengelolaan Pelayanan Kesehatan bagi Penduduk Terdampak Krisis Kesehatan Akibat Bencana dan/atau Berpotensi Bencana	Jumlah Dokumen Hasil Pengelolaan Pelayanan Kesehatan bagi Penduduk Terdampak Krisis Kesehatan Akibat Bencana dan/atau Berpotensi Bencana Sesuai Standar	Dokumen	akumulatif	Jumlah Dokumen Hasil Pengelolaan Pelayanan Kesehatan bagi Penduduk Terdampak Krisis Kesehatan Akibat Bencana dan/atau Berpotensi Bencana Sesuai Standar		12	12	12	36	
										3,379,577	3,457,689		3,596,751	
			1020220242	Pengelolaan pelayanan kesehatan Malaria	Jumlah orang yang mendapatkan pelayanan kesehatan malaria	Orang	akumulatif	Jumlah orang yang mendapatkan pelayanan kesehatan malaria		120	120	120	360	
										1,959,175	2,004,457		2,085,073	
			1020220240	Pengelolaan pelayanan kesehatan orang dengan Tuberkulosis	Jumlah orang dengan Tuberkulosis yang mendapatkan pelayanan kesehatan sesuai standar	Orang	akumulatif	Jumlah orang dengan Tuberkulosis yang mendapatkan pelayanan kesehatan sesuai standar		67	67	67	201	
										0	0		0	

				1020320202	Pemenuhan Kebutuhan Sumber Daya Manusia Kesehatan sesuai Standar	Jumlah Sumber Daya Manusia Kesehatan yang Memenuhi Standar di Fasilitas Pelayanan Kesehatan (Fasyankes)		progres positif	Jumlah tenaga kesehatan yang bersertifikasi/Jumlah tenaga kesehatan yang ada x 100									
	Meningkatnya Perilaku hidup bersih dan sehat					% Desa Siaga	%		21.75	23	19.960,996	20.422.357	21.243.713	25				
		Meningkatnya Pemberdayaan Masyarakat Bidang Kesehatan		10205	PROGRAM PEMBERDAYAAN MASYARAKAT BIDANG KESEHATAN	% Kemandirian UKBM	%	progres positif		87	19.960,996	20.422.357	21.243.713	93				
				10205201	Advokasi, Pemberdayaan, Kemitraan, Peningkatan Peran serta Masyarakat dan Lintas Sektor Tingkat Daerah Kabupaten/Kota	Persentase dukungan penganggaran lintas sektor	%	progres positif		100	0	0	0	100				
				1020520101	Peningkatan Upaya Promosi Kesehatan, Advokasi, Kemitraan dan Pemberdayaan Masyarakat	Jumlah Dokumen Promosi Kesehatan, Advokasi, Kemitraan, dan Pemberdayaan Masyarakat Meningkatkan Pelaksanaan Sehat dalam rangka Promotif Preventif Tingkat Daerah Kabupaten/Kota		akumulatif										0
				10205203	Pengembangan dan Pelaksanaan Upaya Kesehatan Bersumber Daya Masyarakat (UKBM) Tingkat Daerah Kabupaten/Kota	Persentase UKBM yang dibina	%	progres positif		100	19.960,996	20.422.357	21.243.713	100				
				1020520301	Pengembangan dan Pelaksanaan Upaya Kesehatan Bersumber Daya Masyarakat (UKBM)	Jumlah Dokumen Hasil Bimbingan Teknis dan Supervisi Upaya Kesehatan Bersumber Daya Masyarakat (UKBM)	Dokumen	akumulatif		1	1	1	1	1				
1.03.0.00.0.00.01.45.PUSKESMAS WANGON II																		
	Meningkatnya Derajat Kesehatan Masyarakat					Usia Harapan Hidup	Tahun		73.88	73.96	1.961.175.394	2.006.504.000	2.087.202.000	74.12				74.12
	Meningkatnya Kualitas Kesehatan Masyarakat					Indeks Keluarga Sehat	Angka		0.16	0.36	1.908.792.814	1.952.910.703	2.031.453.276	0.44				0.44
		Meningkatnya kinerja pelayanan penunjang urusan perangkat daerah		10201	PROGRAM PENUNJANG URUSAN PEMERINTAHAN DAERAH KABUPATEN/KOTA	Persentase pemenuhan layanan penunjang urusan perangkat daerah	%	progres positif		100	1.008.732.504	1.032.047.317	1.073.554.414	100				
				10201210	Peningkatan Pelayanan BLUD	Jumlah operasional dan pemanfaatan jasa pelayanan BLUD	Bulan	akumulatif		12	1.008.732.504	1.032.047.317	1.073.554.414	12				
				1020121001	Pelayanan dan Penunjang Pelayanan BLUD	Jumlah BLUD yang Menyediakan Pelayanan dan Penunjang Pelayanan	Urut Kerja	akumulatif		1	1	1	1	1				
				10201206	Administrasi Umum Perangkat Daerah	Jumlah administrasi umum yang dikelola		akumulatif		0	0	0	0	0				
				1020120609	Penyelenggaraan Rapat Koordinasi dan Konsultasi SKPD	Jumlah Laporan Penyelenggaraan Rapat Koordinasi dan Konsultasi SKPD		akumulatif		0	0	0	0	0				
		Meningkatnya kualitas pelayanan kesehatan		10202	PROGRAM PEMENUHAN UPAYA KESEHATAN PERORANGAN DAN UPAYA KESEHATAN MASYARAKAT	Angka Kematian Ibu	/ 100.000 kelahiran Hidup		95	90	900.060.310	920.863.386	957.898.862	85				85
				10202202	Penyediaan Layanan Kesehatan untuk UKM dan UKP Rujukan Tingkat Daerah Kabupaten/Kota	Persentase JPD SPM 100%	%	progres positif		100	100	100	100	100				
				1020220201	Pengelolaan Pelayanan Kesehatan Ibu Hamil	Jumlah Ibu Hamil yang Mendapatkan Pelayanan Kesehatan Sesuai Standar	Orang	progres positif		312	312	95.973.331	98.191.561	102.140.652	311			
				1020220202	Pengelolaan Pelayanan Kesehatan Ibu Bersalin	Jumlah Ibu Bersalin yang Mendapatkan Pelayanan Kesehatan Sesuai Standar	Orang	progres positif		301	301	4.492.503	4.596.338	4.781.194	301			
				1020220203	Pengelolaan Pelayanan Kesehatan Bayi Baru Lahir	Jumlah Bayi Baru Lahir yang Mendapatkan Pelayanan Kesehatan Sesuai Standar	Orang	progres positif		256	256	17.179.330	17.576.395	18.283.286	256			
				1020220204	Pengelolaan Pelayanan Kesehatan Balita	Jumlah Balita yang Mendapatkan Pelayanan Kesehatan Sesuai Standar	Orang	progres positif		289	289	7.188.004	7.354.140	7.649.911	289			
				1020220205	Pengelolaan Pelayanan Kesehatan pada Usia Pendidikan Dasar	Jumlah Anak Usia Pendidikan Dasar yang Mendapatkan Pelayanan Kesehatan Sesuai Standar	Orang	progres positif		1.868	1.868	539.1	551.561	573.743	1.849			
				1020220206	Pengelolaan Pelayanan Kesehatan pada Usia Produktif	Jumlah Penduduk Usia Produktif yang Mendapatkan Pelayanan Kesehatan Sesuai Standar	Orang	progres positif		14414	14414	13.423.598	13.733.857	14.286.208	14414			
				1020220207	Pengelolaan Pelayanan Kesehatan pada Usia Lanjut	Jumlah Penduduk Usia Lanjut yang Mendapatkan Pelayanan Kesehatan Sesuai Standar	Orang	progres positif		4529	4681	4.492.503	4.596.338	4.781.194	4833			
				1020220208	Pengelolaan Pelayanan Kesehatan Penderita Hipertensi	Jumlah Penderita Hipertensi yang Mendapatkan Pelayanan Kesehatan Sesuai Standar	Orang	progres positif		1707	1707	4.492.503	4.596.338	4.781.194	1707			
				1020220209	Pengelolaan Pelayanan Kesehatan Penderita Diabetes Mellitus	Jumlah Penderita Diabetes Mellitus yang Mendapatkan Pelayanan Kesehatan Sesuai Standar	Orang	progres positif		364	364	673.875	689.451	717.179	364			
				1020220212	Pengelolaan Pelayanan Kesehatan Orang dengan Risiko Terinfeksi HIV	Jumlah Orang Terduga Menderita HIV yang Mendapatkan Pelayanan Sesuai Standar	Orang	progres positif		391	396	3.369.377	3.447.253	3.585.896	401			

				1020220210	Pengelolaan Pelayanan Kesehatan Orang dengan Gangguan Jiwa Berat	Jumlah Orang yang Mendapatkan Pelayanan Kesehatan Orang dengan Gangguan Jiwa Berat Sesuai Standar	Orang	progres positif	Persentase JPD mencapai 100%/ seluruh JPD x 100	49	6,738,754	49	6,894,507	49	7,171,791	49	
				1020220211	Pengelolaan Pelayanan Kesehatan Orang Terduga Tuberkulosis	Jumlah Orang Terduga Menderita Tuberkulosis yang Mendapatkan Pelayanan Sesuai Standar	Orang	progres positif	Persentase JPD mencapai 100%/ seluruh JPD x 100	216	0	216	0	216	0	216	216
				1020220213	Pengelolaan Pelayanan Kesehatan bagi Penduduk pada Kondisi Kejadian Luar Biasa (KLB)	Jumlah Dokumen Hasil Pengelolaan Pelayanan Kesehatan bagi Penduduk pada Kondisi Kejadian Luar Biasa (KLB) Sesuai Standar		akumulatif	Jumlah Dokumen Hasil Pengelolaan Pelayanan Kesehatan bagi Penduduk pada Kondisi Kejadian Luar Biasa (KLB) Sesuai Standar		76,596,270		78,366,638		81,518,404		0
				1020220215	Pengelolaan Pelayanan Kesehatan Gizi Masyarakat	Jumlah Dokumen Hasil Pengelolaan Pelayanan Kesehatan Gizi Masyarakat	Dokumen	akumulatif	Jumlah Dokumen Hasil Pengelolaan Pelayanan Kesehatan Gizi Masyarakat	8	2,296,567	8	2,349,648	8	2,444,146		24
				1020220216	Pengelolaan Pelayanan Kesehatan Kerja dan Olahraga	Jumlah Dokumen Hasil Pengelolaan Pelayanan Kesehatan Kerja dan Olahraga	Dokumen	akumulatif	Jumlah Dokumen Hasil Pengelolaan Pelayanan Kesehatan Kerja dan Olahraga	4	5,817,791	4	5,952,257	4	6,191,646		12
				1020220217	Pengelolaan Pelayanan Kesehatan Lingkungan	Jumlah Dokumen Hasil Pengelolaan Pelayanan Kesehatan Lingkungan	Dokumen	akumulatif	Jumlah Dokumen Hasil Pengelolaan Pelayanan Kesehatan Lingkungan	4	14,057,939	4	14,382,860	4	14,961,313		17
				1020220218	Pengelolaan Pelayanan Promosi Kesehatan	Jumlah Dokumen Hasil Pengelolaan Pelayanan Promosi Kesehatan	Dokumen	akumulatif	Jumlah Dokumen Hasil Pengelolaan Pelayanan Promosi Kesehatan	2	1,078,201	2	1,103,121	2	1,147,487		6
				1020220220	Pengelolaan Surveilans Kesehatan	Jumlah Dokumen Hasil Pengelolaan Surveilans Kesehatan	Dokumen	akumulatif	Jumlah Dokumen Hasil Pengelolaan Surveilans Kesehatan	4	2,246,251	4	2,298,169	4	2,390,597		12
				1020220222	Pengelolaan Pelayanan Kesehatan Jiwa dan NAPZA	Jumlah Penyalahguna NAPZA yang Mendapatkan Pelayanan Kesehatan	Orang	akumulatif	Jumlah Penyalahguna NAPZA yang Mendapatkan Pelayanan Kesehatan	41	45,464,126	42	46,514,937	43	48,385,685		126
				1020220225	Pelayanan Kesehatan Penyakit Menular dan Tidak Menular	Jumlah Dokumen Hasil Pelayanan Kesehatan Penyakit Menular dan Tidak Menular	Dokumen	akumulatif	Jumlah Dokumen Hasil Pelayanan Kesehatan Penyakit Menular dan Tidak Menular	7	449,25	7	459,634	7	478,119		21
				1020220228	Pengambilan dan Pengiriman Spesimen Penyakit Potensial KLB ke Laboratorium Rujukan Nasional yang Didistribusikan	Jumlah Spesimen Penyakit Potensial Kejadian Luar Biasa KLB ke Laboratorium Rujukan Nasional yang Didistribusikan	Paket	akumulatif	Jumlah Spesimen Penyakit Potensial Kejadian Luar Biasa KLB ke Laboratorium Rujukan/Nasional yang Didistribusikan	220	586,303,032	230	599,854,242	240	623,979,306		690
				1020220233	Operasional Pelayanan Puskesmas	Jumlah Dokumen Operasional Pelayanan Puskesmas	Dokumen	akumulatif	Jumlah Dokumen Operasional Pelayanan Puskesmas	1	898,501	1	919,268	1	956,239		3
				1020220236	Investigasi Awal Kejadian Tidak Diharapkan (Kejadian Ikutan Pasca Imunisasi dan Pemberian Obat Massal)	Jumlah Laporan Hasil Investigasi Awal Kejadian Tidak Diharapkan (Kejadian Ikutan Pasca Imunisasi dan Pemberian Obat Massal)	Laporan	progres positif	Persentase JPD mencapai 100%/ seluruh JPD x 100	12	0	13	0	14	0	14	14
				1020220237	Pelaksanaan Kewaspadaan Diri dan Respon Wabah	Jumlah Dokumen Hasil Pelaksanaan Kewaspadaan Diri dan Respon Wabah		progres positif	Persentase JPD mencapai 100%/ seluruh JPD x 100		1,078,201		1,103,121		1,147,487		
				1020220240	Pengelolaan pelayanan kesehatan orang dengan Tuberkulosis	Jumlah orang dengan Tuberkulosis yang mendapatkan pelayanan kesehatan sesuai standar	Orang	akumulatif	Jumlah orang dengan Tuberkulosis yang mendapatkan pelayanan kesehatan sesuai standar	216	0	216	0	216	0	648	648
				1020220242	Pengelolaan pelayanan kesehatan Malaria	Jumlah orang yang mendapatkan pelayanan kesehatan malaria		akumulatif	Jumlah orang yang mendapatkan pelayanan kesehatan malaria		0		0		0		0
				1020220241	Pengelolaan pelayanan kesehatan orang dengan HIV (ODHIV)	Jumlah orang dengan HIV (ODHIV) yang mendapatkan pelayanan kesehatan sesuai standar		akumulatif	Jumlah orang dengan HIV (ODHIV) yang mendapatkan pelayanan kesehatan sesuai standar		718,8		735,414		764,991		0
				1020220214	Pengelolaan Pelayanan Kesehatan bagi Penduduk Terdampak Krisis Kesehatan Akibat Bencana dan/atau Berpotensi Bencana Sesuai Standar	Jumlah Dokumen Hasil Pengelolaan Pelayanan Kesehatan bagi Penduduk Terdampak Krisis Kesehatan Akibat Bencana dan/atau Berpotensi Bencana Sesuai Standar	Dokumen	akumulatif	Jumlah Dokumen Hasil Pengelolaan Pelayanan Kesehatan bagi Penduduk Terdampak Krisis Kesehatan Akibat Bencana Sesuai Standar	1	0	1	0	1	0	3	3
		Meningkatkan Kapasitas SDM		10203	PROGRAM PENINGKATAN KAPASITAS SUMBER DAYA MANUSIA KESEHATAN	% Tenaga Kesehatan memiliki sertifikat kompetensi	%	progres positif	Jumlah tenaga kesehatan yang bersertifikat/Jumlah tenaga kesehatan yang ada x 100	100	0	100	0	100	0	100	100
				10203202	Perencanaan Kebutuhan dan Pendayagunaan Sumberdaya Manusia Kesehatan untuk UKP dan UKM di Wilayah Kabupaten/Kota	Persentase puskesmas yang memiliki 9 jenis tenaga kesehatan	%	progres positif	Jumlah puskesmas yang memiliki 9 jenis nakes/ jumlah puskesmas yang ada x 100	100	0	100	0	100	0	100	100
				1020320202	Pemenuhan Kebutuhan Sumber Daya Manusia Kesehatan sesuai Standar	Jumlah Sumber Daya Manusia Kesehatan yang Memenuhi Standar di Fasilitas Pelayanan Kesehatan (Fasyankes)		progres positif	Jumlah tenaga kesehatan yang bersertifikat/Jumlah tenaga kesehatan yang ada x 100		52,382,580		53,593,297		55,748,724		25
						% Desa Siaga	%			21,75	23		24	25		25	
										52,382,580		53,593,297		55,748,724			
		Meningkatnya Pemberdayaan Masyarakat Bidang Kesehatan		10205	PROGRAM PEMBERDAYAAN MASYARAKAT BIDANG KESEHATAN	% Kemandirian UKBM	%	progres positif	Jumlah Posyandu aktif (mandiri dan purname) / Jumlah Posyandu di Kabupaten Banyumas x 100	87	0	90	0	93	0	93	93
				10205201	Advokasi, Pemberdayaan, Kemitraan, Peningkatan Peran serta Masyarakat dan Lintas Sektor Tingkat Daerah Kabupaten/Kota	Persentase dukungan penganggaran lintas sektor	%	progres positif	Jumlah Posyandu aktif (mandiri dan purname) / Jumlah Posyandu di Kabupaten Banyumas x 100	100	0	100	0	100	0	100	100
				1020520101	Peningkatan Upaya Promosi Kesehatan, Advokasi, Kemitraan dan Pemberdayaan Masyarakat Meningkatkan Pelaksanaan Sehat dalam Rangka Promotif Preventif Tingkat Daerah Kabupaten/Kota	Jumlah Dokumen Promosi Kesehatan, Advokasi, Kemitraan dan Pemberdayaan Masyarakat Meningkatkan Pelaksanaan Sehat dalam Rangka Promotif Preventif Tingkat Daerah Kabupaten/Kota		progres positif	Jumlah Posyandu aktif (mandiri dan purname) / Jumlah Posyandu di Kabupaten Banyumas x 100		52,382,580		53,593,297		55,748,724		
				10205203	Pengembangan dan Pelaksanaan Upaya Kesehatan Bersumber Daya Masyarakat (UKBM) Tingkat Daerah Kabupaten/Kota	Persentase UKBM yang dibina	%	progres positif	Jumlah Posyandu aktif (mandiri dan purname) / Jumlah Posyandu di Kabupaten Banyumas x 100	100	0	100	0	100	0	100	100

			Bimbingan Teknis dan Supervisi Pengembangan dan Pelaksanaan Upaya Kesehatan Bersumber Daya Masyarakat (UKBM)	1020520301	Jumlah Dokumen Hasil Bimbingan Teknis dan Supervisi Upaya Kesehatan Bersumber Daya Masyarakat (UKBM)	Dokumen	progres positif			52,382,680	53,593,297	55,748,724			
1.02.0.00.0.00.01.15 PUSKESMAS JATILAWANG										1	1	1	1	1	
Meningkatnya Derajat Kesehatan Masyarakat										4,801,253,000	4,912,225,000	5,109,787,000			
	Meningkatnya Kualitas Kesehatan Masyarakat				Usia Harapan Hidup	Tahun			73.88	73.96	74.04	74.12	74.12		
					Indeks Keluarga Sehat	Angka			0.16	0.36	0.40	0.44	0.44		
	Meningkatnya kinerja pelayanan penunjang urusan perangkat daerah		PROGRAM PENUNJANG URUSAN PEMERINTAHAN DAERAH KABUPATEN/KOTA	10201	Persentase pemenuhan layanan penunjang urusan perangkat daerah		progres positif			4,209,126,550	4,306,412,652	4,479,609,828			
										4,209,126,550	4,306,412,652	4,479,609,828			
				10201210	Peningkatan Pelayanan BLUD	Jumlah operasional dan pemanfaatan jasa pelayanan BLUD	Bulan	akumulatif			12	12	12	36	
										4,209,126,550	4,306,412,652	4,479,609,828			
				1020121001	Pelayanan dan Penunjang Pelayanan BLUD	Jumlah BLUD yang Menyediakan Pelayanan dan Penunjang Pelayanan	Unit Kerja	akumulatif			1	1	1	3	
										0	0	0	0		
				10201206	Administrasi Umum Perangkat Daerah	Jumlah administrasi umum yang dikelola		akumulatif			0	0	0	0	
										0	0	0	0		
				1020120609	Penyelenggaraan Rapat Koordinasi dan Konsultasi SKPD	Jumlah Laporan Penyelenggaraan Rapat Koordinasi dan Konsultasi SKPD		akumulatif			0	0	0	0	
										528,790,282	541,012,283	562,770,949			
				10202	PROGRAM PEMENUHAN UPAYA KESEHATAN PERORANGAN DAN UPAYA KESEHATAN MASYARAKAT	Angka Kematian Ibu	/ 100.000 Kelahiran Hidup	progres negatif			95	90	85	85	
										528,790,282	541,012,283	562,770,949			
				10202202	Penyediaan Layanan Kesehatan untuk UKM dan UKP Rujukan Tingkat Daerah Kabupaten/Kota	Persentase IPD SPM 100%	%	progres positif			100	100	100	100	
										14	13	12	12		
										35,965,186	36,796,454	38,276,347	3400		
				1020220201	Pengelolaan Pelayanan Kesehatan Ibu Hamil	Jumlah Ibu Hamil yang Mendapatkan Pelayanan Kesehatan Sesuai Standar	Orang	akumulatif			1134	1133	1133	3400	
										4,979,259	5,094,345	5,299,231			
				1020220202	Pengelolaan Pelayanan Kesehatan Ibu Bersalin	Jumlah Ibu Bersalin yang Mendapatkan Pelayanan Kesehatan Sesuai Standar	Orang	akumulatif			1046	1046	1046	3138	
										4,979,259	5,094,345	5,299,231			
				1020220203	Pengelolaan Pelayanan Kesehatan Bayi Baru Lahir	Jumlah Bayi Baru Lahir yang Mendapatkan Pelayanan Kesehatan Sesuai Standar	Orang	akumulatif			961	961	961	2883	
										118,307,182	121,041,632	125,909,737			
				1020220204	Pengelolaan Pelayanan Kesehatan Balita	Jumlah Balita yang Mendapatkan Pelayanan Kesehatan Sesuai Standar	Orang	akumulatif			3492	3491	3490	10473	
										21,510,397	22,007,569	22,892,679			
				1020220205	Pengelolaan Pelayanan Kesehatan pada Usia Pendidikan Dasar	Jumlah Anak Usia Pendidikan Dasar yang Mendapatkan Pelayanan Kesehatan Sesuai Standar	Orang	akumulatif			8950	8860	8770	26580	
										1,294,607	1,324,530	1,377,800			
				1020220206	Pengelolaan Pelayanan Kesehatan pada Usia Produktif	Jumlah Penduduk Usia Produktif yang Mendapatkan Pelayanan Kesehatan Sesuai Standar	Orang	akumulatif			36581	36581	36581	109743	
										2,390,044	2,445,285	2,543,631			
				1020220207	Pengelolaan Pelayanan Kesehatan pada Usia Lanjut	Jumlah Penduduk Usia Lanjut yang Mendapatkan Pelayanan Kesehatan Sesuai Standar	Orang	akumulatif			13525	13980	14433	41938	
										4,979,259	5,094,345	5,299,231			
				1020220208	Pengelolaan Pelayanan Kesehatan Penderita Hipertensi	Jumlah Penderita Hipertensi yang Mendapatkan Pelayanan Kesehatan Sesuai Standar	Orang	akumulatif			11510	11510	11510	34530	
										4,979,259	5,094,345	5,299,231			
				1020220209	Pengelolaan Pelayanan Kesehatan Penderita Diabetes Mellitus	Jumlah Penderita Diabetes Mellitus yang Mendapatkan Pelayanan Kesehatan Sesuai Standar	Orang	akumulatif			1100	1100	1100	3300	
										13,145,242	13,449,070	13,989,971			
				1020220213	Pengelolaan Pelayanan Kesehatan Orang dengan Risiko Terinfeksi HIV	Jumlah Orang Terduga Menderita HIV yang Mendapatkan Pelayanan Sesuai Standar	Orang	akumulatif			1017	1027	1027	3066	
										6,572,621	6,724,535	6,994,985			
				1020220210	Pengelolaan Pelayanan Kesehatan Orang dengan Gangguan Jiwa Berat Sesuai Standar	Jumlah Orang yang Mendapatkan Pelayanan Kesehatan Orang dengan Gangguan Jiwa Berat Sesuai Standar	Orang	akumulatif			111	111	111	333	
										13,145,242	13,449,070	13,989,971			
				1020220211	Pengelolaan Pelayanan Kesehatan Orang Terduga Tuberkulosis	Jumlah Orang Terduga Menderita Tuberkulosis yang Mendapatkan Pelayanan Sesuai Standar	Orang	akumulatif			645	645	645	1935	
										0	0	0	0		
				1020220213	Pengelolaan Pelayanan Kesehatan bagi Penduduk pada Kondisi Kejadian Luar Biasa (KLB) Sesuai Standar	Jumlah Dokumen Hasil Pengelolaan Pelayanan Kesehatan bagi Penduduk pada Kondisi Kejadian Luar Biasa (KLB) Sesuai Standar		akumulatif			0	0	0	0	
										29,935,302	30,627,201	31,858,979			
				1020220215	Pengelolaan Pelayanan Kesehatan Gizi Masyarakat	Jumlah Dokumen Hasil Pengelolaan Pelayanan Kesehatan Gizi Masyarakat	Dokumen	akumulatif			8	8	8	24	
										2,390,044	2,445,285	2,543,631			

1020220216	Pengelolaan Pelayanan Kesehatan Kerja dan Olahraga	Jumlah Dokumen Hasil Pengelolaan Pelayanan Kesehatan Kerja dan Olahraga	Dokumen	akumulatif	Jumlah Dokumen Hasil Pengelolaan Pelayanan Kesehatan Kerja dan Olahraga	4	4	4	4	12
1020220217	Pengelolaan Pelayanan Kesehatan Lingkungan	Jumlah Dokumen Hasil Pengelolaan Pelayanan Kesehatan Lingkungan	Dokumen	akumulatif	Jumlah Dokumen Hasil Pengelolaan Pelayanan Kesehatan Lingkungan	4	4	4	4	12
1020220218	Pengelolaan Pelayanan Promosi Kesehatan	Jumlah Dokumen Hasil Pengelolaan Pelayanan Promosi Kesehatan	Dokumen	akumulatif	Jumlah Dokumen Hasil Pengelolaan Pelayanan Promosi Kesehatan	2	2	2	2	6
1020220220	Pengelolaan Surveilans Kesehatan	Jumlah Dokumen Hasil Pengelolaan Surveilans Kesehatan	Dokumen	akumulatif	Jumlah Dokumen Hasil Pengelolaan Surveilans Kesehatan	4	4	4	4	12
1020220222	Pengelolaan Pelayanan Kesehatan Jiwa dan NAPZA	Jumlah Penyalahguna NAPZA yang Mendapatkan Pelayanan Kesehatan	Orang	akumulatif	Jumlah Penyalahguna NAPZA yang Mendapatkan Pelayanan Kesehatan	1	1	1	1	3
1020220225	Pelayanan Kesehatan Penyakit Menular dan Tidak Menular	Jumlah Dokumen Hasil Pelayanan Kesehatan Penyakit Menular dan Tidak Menular	Dokumen	akumulatif	Jumlah Dokumen Hasil Pelayanan Kesehatan Penyakit Menular dan Tidak Menular	7	7	7	7	21
1020220228	Pengambilan dan Pengiriman Spesimen Penyakit Potensial KLB ke Laboratorium Rujukan/Nasional yang Didistribusikan	Jumlah Spesimen Penyakit Potensial Kejadian Luar Biasa (KLB) ke Laboratorium Rujukan/Nasional yang Didistribusikan	Paket	akumulatif	Jumlah Spesimen Penyakit Potensial Kejadian Luar Biasa (KLB) ke Laboratorium Rujukan/Nasional yang Didistribusikan	12	12	12	12	36
1020220233	Operasional Pelayanan Puskesmas	Jumlah Dokumen Operasional Pelayanan Puskesmas	Dokumen	akumulatif	Jumlah Dokumen Operasional Pelayanan Puskesmas	1	1	1	1	3
1020220236	Investigasi Awal Kejadian Tidak Diharapkan (Kejadian Ikutan Pasca Imunisasi dan Pemberian Obat Massal)	Jumlah Laporan Hasil Investigasi Awal Kejadian Tidak Diharapkan (Kejadian Ikutan Pasca Imunisasi dan Pemberian Obat Massal)	Laporan	akumulatif	Jumlah Laporan Hasil Investigasi Awal Kejadian Tidak Diharapkan (Kejadian Ikutan Pasca Imunisasi dan Pemberian Obat Massal)	12	12	12	12	36
1020220237	Pelaksanaan Kewaspadaan Dini dan Respon Wabah	Jumlah Dokumen Hasil Pelaksanaan Kewaspadaan Dini dan Respon Wabah		akumulatif	Jumlah Dokumen Hasil Pelaksanaan Kewaspadaan Dini dan Respon Wabah		0	0	0	0
1020220244	Pengelolaan Pelayanan Kesehatan bagi Penduduk Terdampak Krisis Kesehatan Akibat Bencana dan/atau Berpotensi Bencana Sesuai Standar	Jumlah Dokumen Hasil Pengelolaan Pelayanan Kesehatan bagi Penduduk Terdampak Krisis Kesehatan Akibat Bencana dan/atau Berpotensi Bencana Sesuai Standar	Dokumen	akumulatif	Jumlah Dokumen Hasil Pengelolaan Pelayanan Kesehatan bagi Penduduk Terdampak Krisis Kesehatan Akibat Bencana dan/atau Berpotensi Bencana Sesuai Standar	1	0	1	0	3
1020220241	Pengelolaan pelayanan kesehatan orang dengan HIV (ODHIV)	Jumlah orang dengan HIV (ODHIV) yang mendapatkan pelayanan kesehatan sesuai standar		akumulatif	Jumlah orang dengan HIV (ODHIV) yang mendapatkan pelayanan kesehatan sesuai standar					0
1020220240	Pengelolaan pelayanan kesehatan orang dengan Tuberkulosis	Jumlah orang dengan Tuberkulosis yang mendapatkan pelayanan kesehatan sesuai standar	Orang	akumulatif	Jumlah orang dengan Tuberkulosis yang mendapatkan pelayanan kesehatan sesuai standar	645	645	645	645	1935
1020220242	Pengelolaan pelayanan kesehatan Malaria	Jumlah orang yang mendapatkan pelayanan kesehatan malaria	Orang	akumulatif	Jumlah orang yang mendapatkan pelayanan kesehatan malaria	1	1	1	1	3
		PROGRAM PENINGKATAN KAPASITAS SUMBER DAYA MANUSIA KESEHATAN					0	0	0	0
	Meningkatnya Kapasitas SDM	% Tenaga Kesehatan memiliki sertifikat kompetensi		progres positif	Jumlah tenaga kesehatan yang bersertifikat/Jumlah tenaga kesehatan yang ada x 100					
		Perencanaan Kebutuhan dan Pendeaygunaan Sumberdaya Manusia Kesehatan untuk UKP dan UKM di Wilayah Kabupaten/Kota		progres positif	Jumlah tenaga kesehatan yang bersertifikat/Jumlah tenaga kesehatan yang ada x 100					
		Pemenuhan Kebutuhan Sumber Daya Manusia Kesehatan sesuai Standar		progres positif	Jumlah puskesmas yang memiliki 9 jenis rakes/Jumlah puskesmas yang ada x 100		0	0	0	0
	Meningkatnya Perilaku hidup bersih dan sehat	% Desa Siaga	%		Jumlah tenaga kesehatan yang bersertifikat/Jumlah tenaga kesehatan yang ada x 100	21,75	23	24	25	25
		PROGRAM PEMBERDAYAAN MASYARAKAT BIDANG KESEHATAN				63.336,168	64.800,065	64.800,065	64.800,065	223
	Meningkatnya Pemberdayaan Masyarakat Bidang Kesehatan	% Kemandirian UKBM		progres positif	Jumlah Posyandu aktif (mandiri dan purnama) / Jumlah Posyandu di Kabupaten Banjumas x 100	63.336,168	64.800,065			223
		Advokasi, Pemberdayaan, Kemitraan, Peningkatan Peran serta Masyarakat dan Lintas Sektor Tingkat Daerah Kabupaten/Kota		progres positif	Jumlah Posyandu aktif (mandiri dan purnama) / Jumlah Posyandu di Kabupaten Banjumas x 100		0	0	0	0
		Peningkatan Upaya Promosi Kesehatan, Advokasi, Kemitraan dan Pemberdayaan Masyarakat Meningkatkan Pelaksanaan Sehat dalam Rangka Promotif Preventif Tingkat Daerah Kabupaten/Kota		progres positif	Jumlah Posyandu aktif (mandiri dan purnama) / Jumlah Posyandu di Kabupaten Banjumas x 100		0	0	0	0
		Pengembangan dan Pelaksanaan Upaya Kesehatan Bersumber Daya Masyarakat (UKBM) Tingkat Daerah Kabupaten/Kota		progres positif	Jumlah Posyandu aktif (mandiri dan purnama) / Jumlah Posyandu di Kabupaten Banjumas x 100	63.336,168	64.800,065			223
		Bimbingan Teknis dan Supervisi		progres positif	Jumlah Posyandu aktif (mandiri dan purnama) / Jumlah Posyandu di Kabupaten Banjumas x 100	63.336,168	64.800,065			223
		Pengembangan dan Pelaksanaan Upaya Kesehatan Bersumber Daya Masyarakat (UKBM)	Dokumen	progres positif	Jumlah Posyandu aktif (mandiri dan purnama) / Jumlah Posyandu di Kabupaten Banjumas x 100	1	1	1	1	1
1.02.0.00.0.00.01.16.PUSRESMAS KALIBAGOR										
Meningkatnya Derajat Kesehatan Masyarakat						1.342.000.000	1.342.000.000	1.341.336.000	1.341.336.000	856.000
Meningkatnya Kualitas Kesehatan Masyarakat						3.324.260.316	3.324.260.316	3.401.094.217	3.401.094.217	563.000
Meningkatnya Kinerja pelayanan penunjang urusan perangkat daerah						0,16	0,36	0,40	0,44	0,44
PROGRAM PENUNJANG URUSAN PEMERINTAHAN DAERAH KABUPATEN/KOTA						2.491.203.018	2.491.203.018	2.548.782.397	2.548.782.397	181

										2,491,203,018	2,548,782,397	2,651,290,181	
	10201210	Peningkatan Pelayanan BLUD	Jumlah operasional dan pemanfaatan jasa pelayanan BLUD	%	akumulatif		Jumlah dokumen perencanaan penganggaran dan evaluasi kinerja perangkat daerah		100	100	100	300	
	1020121001	Pelayanan dan Penunjang Pelayanan BLUD	Jumlah BLUD yang Menyediakan Pelayanan dan Penunjang Pelayanan	Unit Kerja	akumulatif		Jumlah dokumen perencanaan penganggaran dan evaluasi kinerja perangkat daerah		1	1	1	3	
	10201206	Administrasi Umum Perangkat Daerah	Jumlah administrasi umum yang dikelola		akumulatif		Jumlah dokumen perencanaan penganggaran dan evaluasi kinerja perangkat daerah		0	0	0	0	
	1020120609	Penyelenggaraan Rapat Koordinasi dan Konsultasi SKPD	Jumlah Laporan Penyelenggaraan Rapat Koordinasi dan Konsultasi SKPD		akumulatif		Jumlah dokumen perencanaan penganggaran dan evaluasi kinerja perangkat daerah		833,057,298	852,311,820	886,590,382	0	
	10202	PROGRAM PEMENUHAN UPAYA KESEHATAN PERORANGAN DAN UPAYA KESEHATAN MASYARAKAT	Angka Kematian Ibu / 100.000 Kelahiran Hidup		progres negatif		Angka Kematian Ibu adalah jumlah kematian selama kehamilan atau dalam periode 42 hari setelah berakhirnya kehamilan, akibat semua sebab yang terkait dengan atau diperberat oleh kehamilan atau penanganannya, tetapi bukan disebabkan oleh kecelakaan atau cedera. Rumus angka kematian ibu adalah jumlah kematian ibu dibagi jumlah kelahiran hidup dikali 100.000		95	90	85	85	
	10202202	Penyediaan Layanan Kesehatan untuk UKM dan UKP Rujukan Tingkat Daerah Kabupaten/Kota	Persentase JPD SPM 100%	%	progres positif		Persentase JPD mencapai 100% seluruh JPD x 100		100	100	100	100	
	1020220201	Pengelolaan Pelayanan Kesehatan Ibu Hamil	Jumlah Ibu Hamil yang Mendapatkan Pelayanan Kesehatan Sesuai Standar	Orang	akumulatif		Jumlah Ibu Hamil yang Mendapatkan Pelayanan Kesehatan Sesuai Standar		137,248,941	140,421,188	146,068,694	12	
	1020220202	Pengelolaan Pelayanan Kesehatan Ibu Bersalin	Jumlah Ibu Bersalin yang Mendapatkan Pelayanan Kesehatan Sesuai Standar	Orang	akumulatif		Jumlah Ibu Bersalin yang Mendapatkan Pelayanan Kesehatan Sesuai Standar		4,952,690	5,067,162	5,270,955	2976	
	1020220203	Pengelolaan Pelayanan Kesehatan Bayi Baru Lahir	Jumlah Bayi Baru Lahir yang Mendapatkan Pelayanan Kesehatan Sesuai Standar	Orang	akumulatif		Jumlah Bayi Baru Lahir yang Mendapatkan Pelayanan Kesehatan Sesuai Standar		902	901	901	2704	
	1020220204	Pengelolaan Pelayanan Kesehatan Balita	Jumlah Balita yang Mendapatkan Pelayanan Kesehatan Sesuai Standar	Orang	akumulatif		Jumlah Balita yang Mendapatkan Pelayanan Kesehatan Sesuai Standar		1,485,807	1,520,149	1,581,286	9884	
	1020220205	Pengelolaan Pelayanan Kesehatan pada Usia Pendidikan Dasar	Jumlah Anak Usia Pendidikan Dasar yang Mendapatkan Pelayanan Kesehatan Sesuai Standar	Orang	akumulatif		Jumlah Anak Usia Pendidikan Dasar yang Mendapatkan Pelayanan Kesehatan Sesuai Standar		38,333,820	39,219,833	40,797,189	20190	
	1020220206	Pengelolaan Pelayanan Kesehatan pada Usia Produktif	Jumlah Penduduk Usia Produktif yang Mendapatkan Pelayanan Kesehatan Sesuai Standar	Orang	akumulatif		Jumlah Penduduk Usia Produktif yang Mendapatkan Pelayanan Kesehatan Sesuai Standar		25,011,084	25,589,167	26,618,321	100854	
	1020220207	Pengelolaan Pelayanan Kesehatan pada Usia Lanjut	Jumlah Penduduk Usia Lanjut yang Mendapatkan Pelayanan Kesehatan Sesuai Standar	Orang	akumulatif		Jumlah Penduduk Usia Lanjut yang Mendapatkan Pelayanan Kesehatan Sesuai Standar		3,863,098	3,952,386	4,111,945	34471	
	1020220208	Pengelolaan Pelayanan Kesehatan Penderita Hipertensi	Jumlah Penderita Hipertensi yang Mendapatkan Pelayanan Kesehatan Sesuai Standar	Orang	akumulatif		Jumlah Penderita Hipertensi yang Mendapatkan Pelayanan Kesehatan Sesuai Standar		4,952,690	5,067,162	5,270,955	13209	
	1020220209	Pengelolaan Pelayanan Kesehatan Penderita Diabetes Mellitus	Jumlah Penderita Diabetes Mellitus yang Mendapatkan Pelayanan Kesehatan Sesuai Standar	Orang	akumulatif		Jumlah Penderita Diabetes Mellitus yang Mendapatkan Pelayanan Kesehatan Sesuai Standar		4,952,690	5,067,162	5,270,955	2820	
	1020220212	Pengelolaan Pelayanan Kesehatan Orang dengan Risiko Terinfeksi HIV	Jumlah Orang Terduga Menderita HIV yang Mendapatkan Pelayanan Sesuai Standar	Orang	akumulatif		Jumlah Orang Terduga Menderita HIV yang Mendapatkan Pelayanan Sesuai Standar		693,377	709,403	737,934	3388	
	1020220210	Pengelolaan Pelayanan Kesehatan Orang dengan Gangguan Jiwa Berat	Jumlah Orang yang Mendapatkan Pelayanan Kesehatan Orang dengan Gangguan Jiwa Berat Sesuai Standar	Orang	akumulatif		Jumlah Orang yang Mendapatkan Pelayanan Kesehatan Orang dengan Gangguan Jiwa Berat Sesuai Standar		9,410,111	9,627,607	10,014,814	300	
	1020220211	Pengelolaan Pelayanan Kesehatan Orang Terduga Tuberkulosis	Jumlah Orang Terduga Menderita Tuberkulosis yang Mendapatkan Pelayanan Sesuai Standar	Orang	akumulatif		Jumlah Orang Terduga Menderita Tuberkulosis yang Mendapatkan Pelayanan Sesuai Standar		4,754,582	4,864,475	5,060,116	1581	
	1020220213	Pengelolaan Pelayanan Kesehatan bagi Penduduk pada Kondisi Kejadian Luar Biasa (KLB) Sesuai Standar	Jumlah Dokumen Hasil Pengelolaan Pelayanan Kesehatan bagi Penduduk pada Kondisi Kejadian Luar Biasa (KLB) Sesuai Standar		akumulatif		Jumlah Dokumen Hasil Pengelolaan Pelayanan Kesehatan bagi Penduduk pada Kondisi Kejadian Luar Biasa (KLB) Sesuai Standar		527	527	527	0	
	1020220215	Pengelolaan Pelayanan Kesehatan Gizi Masyarakat	Jumlah Dokumen Hasil Pengelolaan Pelayanan Kesehatan Gizi Masyarakat	Dokumen	akumulatif		Jumlah Dokumen Hasil Pengelolaan Pelayanan Kesehatan Gizi Masyarakat		57,903,879	59,242,216	61,624,839	24	
	1020220216	Pengelolaan Pelayanan Kesehatan Kerja dan Olahraga	Jumlah Dokumen Hasil Pengelolaan Pelayanan Kesehatan Kerja dan Olahraga	Dokumen	akumulatif		Jumlah Dokumen Hasil Pengelolaan Pelayanan Kesehatan Kerja dan Olahraga		15,576,210	15,936,224	16,577,152	12	
	1020220217	Pengelolaan Pelayanan Kesehatan Lingkungan	Jumlah Dokumen Hasil Pengelolaan Pelayanan Kesehatan Lingkungan	Dokumen	akumulatif		Jumlah Dokumen Hasil Pengelolaan Pelayanan Kesehatan Lingkungan		4	4	4	12,497,433	
	1020220218	Pengelolaan Pelayanan Promosi Kesehatan	Jumlah Dokumen Hasil Pengelolaan Pelayanan Promosi Kesehatan	Dokumen	akumulatif		Jumlah Dokumen Hasil Pengelolaan Pelayanan Promosi Kesehatan		11,742,828	12,014,241	12,497,433	4	
	1020220220	Pengelolaan Surveilans Kesehatan	Jumlah Dokumen Hasil Pengelolaan Surveilans Kesehatan	Dokumen	akumulatif		Jumlah Dokumen Hasil Pengelolaan Surveilans Kesehatan		29,874,625	30,565,120	31,794,398	4	
	1020220222	Pengelolaan Pelayanan Kesehatan Jiwa dan NAPZA	Jumlah Penyalahguna NAPZA yang Mendapatkan Pelayanan Kesehatan	Orang	akumulatif		Jumlah Penyalahguna NAPZA yang Mendapatkan Pelayanan Kesehatan		2	2	2	6	
									12,678,886	12,971,934	13,493,644	17	
									2,476,345	2,533,581	2,635,477	8	
									8	8	8	24	

										35.837.664	36.665.983	38.140.628		
			1020120225	Pelayanan Kesehatan Penyakit Menular dan Tidak Menular	Jumlah Dokumen Hasil Pelayanan Kesehatan Penyakit Menular dan Tidak Menular	Dokumen	akumulatif	Jumlah Dokumen Hasil Pelayanan Kesehatan Penyakit Menular dan Tidak Menular		7	7	7	21	
			1020120228	Pengambilan dan Pengiriman Spesimen Penyakit Potensial KLB ke Laboratorium Rujukan/Nasional	Jumlah Spesimen Penyakit Potensial Kejadian Luar Biasa (KLB) ke Laboratorium Rujukan/Nasional yang Didistribusikan	Paket	akumulatif	Jumlah Spesimen Penyakit Potensial Kejadian Luar Biasa (KLB) ke Laboratorium Rujukan/Nasional yang Didistribusikan		1	1	1	3	
			1020120233	Operasional Pelayanan Puskesmas	Jumlah Dokumen Operasional Pelayanan Puskesmas	Dokumen	akumulatif	Jumlah Dokumen Operasional Pelayanan Puskesmas		2	2	2	6	
			1020120236	Investigasi Awal Kejadian Tidak Diharapkan Kejadian Pasca Imunisasi dan Pemberian Obat Massal	Jumlah Laporan Hasil Investigasi Awal Kejadian Tidak Diharapkan Kejadian Pasca Imunisasi dan Pemberian Obat Massal	Laporan	akumulatif	Jumlah Laporan Hasil Investigasi Awal Kejadian Tidak Diharapkan Kejadian Pasca Imunisasi dan Pemberian Obat Massal		12	12	12	36	
			1020120237	Pelaksanaan Kewaspadaan Diri dan Respon Wabah	Jumlah Dokumen Hasil Pelaksanaan Kewaspadaan Diri dan Respon Wabah		akumulatif	Jumlah Dokumen Hasil Pelaksanaan Kewaspadaan Diri dan Respon Wabah		4.754.582	4.864.475	5.060.116	0	
			1020120240	Pengelolaan pelayanan kesehatan orang dengan Tuberkulosis	Jumlah orang dengan Tuberkulosis yang mendapatkan pelayanan kesehatan sesuai standar	Orang	akumulatif	Jumlah orang dengan Tuberkulosis yang mendapatkan pelayanan kesehatan sesuai standar		527	527	527	1581	
			1020120214	Pengelolaan Pelayanan Kesehatan bagi Penduduk Terdampak Krisis Kesehatan Akibat Bencana dan/atau Berpotensi Bencana	Jumlah Dokumen Hasil Pengelolaan Pelayanan Kesehatan bagi Penduduk Terdampak Krisis Kesehatan Akibat Bencana dan/atau Berpotensi Bencana Sesuai Standar		akumulatif	Jumlah Dokumen Hasil Pengelolaan Pelayanan Kesehatan bagi Penduduk Terdampak Krisis Kesehatan Akibat Bencana dan/atau Berpotensi Bencana Sesuai Standar		0	0	0	0	
			1020120242	Pengelolaan pelayanan kesehatan Malaria	Jumlah orang yang mendapatkan pelayanan kesehatan malaria		akumulatif	Jumlah orang yang mendapatkan pelayanan kesehatan malaria		0	0	0	0	
			1020120241	Pengelolaan pelayanan kesehatan orang dengan HIV (ODHIV)	Jumlah orang dengan HIV (ODHIV) yang mendapatkan pelayanan kesehatan sesuai standar		akumulatif	Jumlah orang dengan HIV (ODHIV) yang mendapatkan pelayanan kesehatan sesuai standar		0	0	0	0	
		Meningkatnya Kapasitas SDM	10203	PROGRAM PENINGKATAN KAPASITAS SUMBER DAYA MANUSIA KESEHATAN	% Tenaga Kesehatan memiliki sertifikat kompetensi		progres positif	Jumlah tenaga kesehatan yang bersertifikat/Jumlah tenaga kesehatan yang ada x 100		0	0	0	0	
			10203202	Perencanaan kebutuhan dan Pendayagunaan Sumberdaya Manusia Kesehatan untuk UKP dan UKM di Wilayah Kabupaten/Kota	Persentase puskesmas yang memiliki 9 jenis tenaga kesehatan		progres positif	Jumlah puskesmas yang memiliki 9 jenis nakes/ jumlah puskesmas yang ada x 100		0	0	0	0	
			1020420202	Pemenuhan Kebutuhan Sumber Daya Manusia Kesehatan sesuai Standar	Jumlah Sumber Daya Manusia Kesehatan yang Memenuhi Standar di Fasilitas Pelayanan Kesehatan (Fasyankes)		progres positif	Jumlah tenaga kesehatan yang bersertifikat/Jumlah tenaga kesehatan yang ada x 100		17.829.684	18.241.783	18.975.437	25	
				Meningkatnya Perilaku hidup bersih dan sehat	% Desa Siaga	%				21,75	23	24	25	
										17.829.684	18.241.783	18.975.437		
		Meningkatnya Pembedayaan Masyarakat Bidang Kesehatan	10205	PROGRAM PEMBERDAYAAN MASYARAKAT BIDANG KESEHATAN	% Kemandirian UKBM		progres positif	Jumlah Posyandu aktif (mandiri dan purnama) / Jumlah Posyandu di Kabupaten Banjarnuas x 100		0	0	0	0	
			10205201	Advokasi, Pemberdayaan, Kemitraan, Peningkatan Peran serta Masyarakat dan Lintas Sektor Tingkat Daerah Kabupaten/Kota	Persentase dukungan anggaran lintas sektor		progres positif	Jumlah Posyandu aktif (mandiri dan purnama) / Jumlah Posyandu di Kabupaten Banjarnuas x 100		0	0	0	0	
			1020520101	Peningkatan Upaya Promosi Kesehatan, Advokasi, Kemitraan dan Pemberdayaan Masyarakat Meningkatkan Pelaksanaan Sehat dalam Rangka Promotif Preventif Tingkat Daerah Kabupaten/Kota	Jumlah Dokumen Promosi Kesehatan, Advokasi, Kemitraan dan Pemberdayaan Masyarakat Meningkatkan Pelaksanaan Sehat dalam Rangka Promotif Preventif Tingkat Daerah Kabupaten/Kota		progres positif	Jumlah Posyandu aktif (mandiri dan purnama) / Jumlah Posyandu di Kabupaten Banjarnuas x 100		17.829.684	18.241.783	18.975.437		
			10205203	Pengembangan dan Pelaksanaan Upaya Kesehatan Bersumber Daya Masyarakat (UKBM) Tingkat Daerah Kabupaten/Kota	Persentase UKBM yang dibina	%	progres positif	Jumlah Posyandu aktif (mandiri dan purnama) / Jumlah Posyandu di Kabupaten Banjarnuas x 100		100	100	100	100	
			1020520301	Bimbingan Teknis dan Supervisi Pengembangan dan Pelaksanaan Upaya Kesehatan Bersumber Daya Masyarakat (UKBM)	Jumlah Dokumen Hasil Bimbingan Teknis dan Supervisi Upaya Kesehatan Bersumber Daya Masyarakat (UKBM)	Dokumen	progres positif	Jumlah Posyandu aktif (mandiri dan purnama) / Jumlah Posyandu di Kabupaten Banjarnuas x 100		17.829.684	18.241.783	18.975.437		
				Meningkatnya Derajat Kesehatan Masyarakat						4.261.205.861	4.359.695.000	4.535.035.000		
					Usia Harapan Hidup	Tahun				73,88	73,96	74,04	74,12	
				Meningkatnya Kualitas Kesehatan Masyarakat	Indeks Keluarga Sehat	Angka				4.196.101.429	4.293.085.811	4.465.746.895	0,44	
										0,16	0,36	0,40	0,44	
				Meningkatnya kinerja pelayanan penunjang urusan perangkat daerah	PROGRAM PENUNJANG URUSAN PEMERINTAHAN DAERAH KABUPATEN/KOTA					3.735.350.965	3.821.686.033	3.975.388.168		
					Persentase pemenuhan layanan penunjang urusan perangkat daerah		progres positif	Rata-rata persentase capaian kinerja kegiatan penunjang urusan perangkat daerah						
			10201210	Peningkatan Pelayanan BLUD	jumlah operasional dan pemanfaatan jasa pelayanan BLUD	Bulan	akumulatif	Jumlah dokumen perencanaan anggaran dan evaluasi kinerja perangkat daerah		12	12	12	36	
			1020121001	Pelayanan dan Penunjang Pelayanan BLUD	Jumlah BLUD yang Menyediakan Pelayanan dan Penunjang Pelayanan	Unit Kerja	akumulatif	Jumlah dokumen perencanaan anggaran dan evaluasi kinerja perangkat daerah		1	1	1	3	
			10201206	Administrasi Umum Perangkat Daerah	Jumlah administrasi umum yang dikelola		akumulatif	Jumlah dokumen perencanaan anggaran dan evaluasi kinerja perangkat daerah		0	0	0	0	
			1020120609	Penyelenggaraan Rapat Koordinasi dan Konsultasi SKPD	Jumlah Laporan Penyelenggaraan Rapat Koordinasi dan Konsultasi SKPD		akumulatif	Jumlah dokumen perencanaan anggaran dan evaluasi kinerja perangkat daerah		0	0	0	0	
										460.750.464	471.399.778	490.358.727		

	TERPENUHINYA PEMENUHAN UKP dan UKM		PROGRAM PEMENUHAN UPAYA KESEHATAN PERORANGAN DAN UPAYA KESEHATAN MASYARAKAT	Angka Kematian Ibu	/ 100.000 Kelahiran Hidup	progres negatif	Angka Kematian ibu adalah jumlah kematian selama kehamilan atau dalam periode 42 hari setelah berakhirnya kehamilan, akibat semua sebab yang terkait dengan atau diperberat oleh kehamilan atau penanganannya, tetapi bukan disebabkan oleh kecelakaan atau cedera. Rumus: Angka kematian ibu adalah jumlah kematian ibu dibagi jumlah kelahiran hidup dikali 100.000	95	460.750,464	471.399,778	490.358,727	85
		10202		Persentase JPD SPM 100%	%	progres positif	Persentase JPD mencapai 100% seluruh JPD x 100	100	100	100	100	100
		10202202	Penyediaan Layanan Kesehatan untuk UKM dan UKP Rujukan Tingkat Daerah Kabupaten/Kota	Prevalensi Stunting	%	progres negatif	Jumlah balita TB/U <-2 SD/ jumlah balita yang diukur x 100	14	102.771,642	105.146,999	109.375,841	12
		1020220201	Pengelolaan Pelayanan Kesehatan Ibu Hamil	Jumlah Ibu Hamil yang Mendapatkan Pelayanan Kesehatan Sesuai Standar	Orang	akumulatif	Jumlah Ibu Hamil yang Mendapatkan Pelayanan Kesehatan Sesuai Standar	1135	4.976,642	5.091,667	5.296,446	3403
		1020220202	Pengelolaan Pelayanan Kesehatan Ibu Bersalin	Jumlah Ibu Bersalin yang Mendapatkan Pelayanan Kesehatan Sesuai Standar	Orang	akumulatif	Jumlah Ibu Bersalin yang Mendapatkan Pelayanan Kesehatan Sesuai Standar	1024	4.976,642	5.091,667	5.296,446	3070
		1020220203	Pengelolaan Pelayanan Kesehatan Bayi Baru Lahir	Jumlah Bayi Baru Lahir yang Mendapatkan Pelayanan Kesehatan Sesuai Standar	Orang	akumulatif	Jumlah Bayi Baru Lahir yang Mendapatkan Pelayanan Kesehatan Sesuai Standar	969	20.202,831	21.181,335	22.033,215	2907
		1020220204	Pengelolaan Pelayanan Kesehatan Balita	Jumlah Balita yang Mendapatkan Pelayanan Kesehatan Sesuai Standar	Orang	akumulatif	Jumlah Balita yang Mendapatkan Pelayanan Kesehatan Sesuai Standar	4317	25.231,575	25.814,752	26.852,980	12946
		1020220205	Pengelolaan Pelayanan Kesehatan pada Usia Pendidikan Dasar	Jumlah Anak Usia Pendidikan Dasar yang Mendapatkan Pelayanan Kesehatan Sesuai Standar	Orang	akumulatif	Jumlah Anak Usia Pendidikan Dasar yang Mendapatkan Pelayanan Kesehatan Sesuai Standar	7838	1.194,394	1.222,000	1.271,147	23572
		1020220206	Pengelolaan Pelayanan Kesehatan pada Usia Produktif	Jumlah Penduduk Usia Produktif yang Mendapatkan Pelayanan Kesehatan Sesuai Standar	Orang	akumulatif	Jumlah Penduduk Usia Produktif yang Mendapatkan Pelayanan Kesehatan Sesuai Standar	36500	23.273,784	23.811,690	24.769,359	109500
		1020220207	Pengelolaan Pelayanan Kesehatan pada Usia Lanjut	Jumlah Penduduk Usia Lanjut yang Mendapatkan Pelayanan Kesehatan Sesuai Standar	Orang	akumulatif	Jumlah Penduduk Usia Lanjut yang Mendapatkan Pelayanan Kesehatan Sesuai Standar	10597	4.976,642	5.091,667	5.296,446	32858
		1020220208	Pengelolaan Pelayanan Kesehatan Penderita Hipertensi	Jumlah Penderita Hipertensi yang Mendapatkan Pelayanan Kesehatan Sesuai Standar	Orang	akumulatif	Jumlah Penderita Hipertensi yang Mendapatkan Pelayanan Kesehatan Sesuai Standar	8345	4.976,642	5.091,667	5.296,446	25035
		1020220209	Pengelolaan Pelayanan Kesehatan Penderita Diabetes Mellitus	Jumlah Penderita Diabetes Mellitus yang Mendapatkan Pelayanan Kesehatan Sesuai Standar	Orang	akumulatif	Jumlah Penderita Diabetes Mellitus yang Mendapatkan Pelayanan Kesehatan Sesuai Standar	388	796,263	814,667	847,431	1164
		1020220210	Pengelolaan Pelayanan Kesehatan Orang dengan Risiko Terinfeksi HIV	Jumlah Orang Terduga Menderita HIV yang Mendapatkan Pelayanan Sesuai Standar	Orang	akumulatif	Jumlah Orang Terduga Menderita HIV yang Mendapatkan Pelayanan Sesuai Standar	1069	1.194,394	1.222,000	1.271,147	3222
		1020220211	Pengelolaan Pelayanan Kesehatan Orang dengan Gangguan Jiwa Berat	Jumlah Orang yang Mendapatkan Pelayanan Kesehatan Orang dengan Gangguan Jiwa Berat Sesuai Standar	Orang	akumulatif	Jumlah Orang yang Mendapatkan Pelayanan Kesehatan Orang dengan Gangguan Jiwa Berat Sesuai Standar	82	2.388,788	2.444,000	2.542,294	246
		1020220212	Pengelolaan Pelayanan Kesehatan Orang Terduga Tuberkulosis	Jumlah Orang Terduga Menderita Tuberkulosis yang Mendapatkan Pelayanan Sesuai Standar	Orang	akumulatif	Jumlah Orang Terduga Menderita Tuberkulosis yang Mendapatkan Pelayanan Sesuai Standar	608	0	0	0	1824
		1020220213	Pengelolaan Pelayanan Kesehatan bagi Penduduk pada Kondisi Kejadian Luar Biasa (KLB)	Jumlah Dokumen Hasil Pengelolaan Pelayanan Kesehatan bagi Penduduk pada Kondisi Kejadian Luar Biasa KLB Sesuai Standar		akumulatif	Jumlah Dokumen Hasil Pengelolaan Pelayanan Kesehatan bagi Penduduk pada Kondisi Kejadian Luar Biasa (KLB) Sesuai Standar	52.941,519	54.165,155	56.343,591	0	
		1020220215	Pengelolaan Pelayanan Kesehatan Gigi Masyarakat	Jumlah Dokumen Hasil Pengelolaan Pelayanan Kesehatan Gigi Masyarakat	Dokumen	akumulatif	Jumlah Dokumen Hasil Pengelolaan Pelayanan Kesehatan Gigi Masyarakat	8	16.338,316	16.715,943	17.388,232	24
		1020220216	Pengelolaan Pelayanan Kesehatan Kerja dan Olahraga	Jumlah Dokumen Hasil Pengelolaan Pelayanan Kesehatan Kerja dan Olahraga	Dokumen	akumulatif	Jumlah Dokumen Hasil Pengelolaan Pelayanan Kesehatan Kerja dan Olahraga	4	17.965,678	18.380,918	19.120,170	12
		1020220217	Pengelolaan Pelayanan Kesehatan Lingkungan	Jumlah Dokumen Hasil Pengelolaan Pelayanan Kesehatan Lingkungan	Dokumen	akumulatif	Jumlah Dokumen Hasil Pengelolaan Pelayanan Kesehatan Lingkungan	4	10.381,275	10.621,218	11.048,386	12
		1020220218	Pengelolaan Pelayanan Promosi Kesehatan	Jumlah Dokumen Hasil Pengelolaan Pelayanan Promosi Kesehatan	Dokumen	akumulatif	Jumlah Dokumen Hasil Pengelolaan Pelayanan Promosi Kesehatan	2	8.360,759	8.554,001	8.898,029	6
		1020220220	Pengelolaan Surveilans Kesehatan	Jumlah Dokumen Hasil Pengelolaan Surveilans Kesehatan	Dokumen	akumulatif	Jumlah Dokumen Hasil Pengelolaan Surveilans Kesehatan	4	2.488,321	2.545,834	2.648,223	12
		1020220222	Pengelolaan Pelayanan Kesehatan Jiwa dan NAPZA	Jumlah Penyalahguna NAPZA yang Mendapatkan Pelayanan Kesehatan	Orang	akumulatif	Jumlah Penyalahguna NAPZA yang Mendapatkan Pelayanan Kesehatan	1	48.621,793	49.745,587	51.746,276	9
		1020220225	Pelayanan Kesehatan Penyakit Menular dan Tidak Menular	Jumlah Dokumen Hasil Pelayanan Kesehatan Penyakit Menular dan Tidak Menular	Dokumen	akumulatif	Jumlah Dokumen Hasil Pelayanan Kesehatan Penyakit Menular dan Tidak Menular	7	845,562	867,417	1.006,325	21
		1020220228	Pengambilan dan Pengiriman Spesimen Penyakit Potensial KLB ke Laboratorium Rujukan Nasional yang Didistribusikan	Jumlah Spesimen Penyakit Potensial Kejadian Luar Biasa KLB ke Laboratorium Rujukan Nasional yang Didistribusikan	Paket	akumulatif	Jumlah Spesimen Penyakit Potensial Kejadian Luar Biasa (KLB) ke Laboratorium Rujukan/Nasional yang Didistribusikan	12	101.862,906	104.217,260	108.408,713	36
		1020220233	Operasional Pelayanan Puskesmas	Jumlah Dokumen Operasional Pelayanan Puskesmas	Dokumen	akumulatif	Jumlah Dokumen Operasional Pelayanan Puskesmas	1	497,684	509,167	529,645	3
		1020220236	Investigasi Awal Kejadian Tidak Diharapkan (Kejadian Ikutan Pasca Imunisasi dan Pemberian Obat Massal)	Jumlah Laporan Hasil Investigasi Awal Kejadian Tidak Diharapkan (Kejadian Ikutan Pasca Imunisasi dan Pemberian Obat Massal)	Laporan	akumulatif	Jumlah Laporan Hasil Investigasi Awal Kejadian Tidak Diharapkan (Kejadian Ikutan Pasca Imunisasi dan Pemberian Obat Massal)	12				36

				1020220237	Pelaksanaan Kewaspadaan Diri dan Respon Wabah	Jumlah Dokumen Hasil Pelaksanaan Kewaspadaan Diri dan Respon Wabah	akumulatif	Jumlah Dokumen Hasil Pelaksanaan Kewaspadaan Diri dan Respon Wabah		0	0	0	0
				1020220214	Pengelolaan Pelayanan Kesehatan bagi Penduduk Terdampak Krisis Kesehatan Akibat Bencana dan/atau Berpotensi Bencana	Jumlah Dokumen Hasil Pengelolaan Pelayanan Kesehatan bagi Penduduk Terdampak Krisis Kesehatan Akibat Bencana dan/atau Berpotensi Bencana Sesuai Standar	Dokumen	akumulatif	Jumlah Dokumen Hasil Pengelolaan Pelayanan Kesehatan bagi Penduduk Terdampak Krisis Kesehatan Akibat Bencana dan/atau Berpotensi Bencana Sesuai Standar	497,664	509,167	529,645	0
				1020220240	Pengelolaan pelayanan kesehatan orang dengan Tuberkulosis	Jumlah orang dengan Tuberkulosis yang mendapatkan pelayanan kesehatan sesuai standar	Orang	akumulatif	Jumlah orang dengan Tuberkulosis yang mendapatkan pelayanan kesehatan sesuai standar	2,388,788	2,444,000	2,542,294	3
				1020220241	Pengelolaan pelayanan kesehatan orang dengan HIV (ODHIV)	Jumlah orang dengan HIV ODHIV yang mendapatkan pelayanan kesehatan sesuai standar		akumulatif	Jumlah orang dengan HIV (ODHIV) yang mendapatkan pelayanan kesehatan sesuai standar				0
				1020220242	Pengelolaan pelayanan kesehatan Malaria	Jumlah orang yang mendapatkan pelayanan kesehatan malaria		akumulatif	Jumlah orang yang mendapatkan pelayanan kesehatan malaria				0
		Meningkatnya kualitas pelayanan kesehatan		10203	PROGRAM PENINGKATAN KAPASITAS SUMBER DAYA MANUSIA KESEHATAN	% Tenaga Kesehatan memiliki sertifikat kompetensi	%	progres positif	Jumlah tenaga kesehatan yang bersertifikat/Jumlah tenaga kesehatan yang ada x 100	100	100	100	100
				10203202	Perencanaan Kebutuhan dan Pendiayagunaan Sumberdaya Manusia Kesehatan untuk UKP dan UKM di Wilayah Kabupaten/Kota	Persentase puskesmas yang memiliki 9 jenis tenaga kesehatan	%	progres positif	Jumlah puskesmas yang memiliki 9 jenis nakes/ jumlah puskesmas yang ada x 100	100	100	100	100
				1020320202	Pemenuhan Kebutuhan Sumber Daya Manusia Kesehatan sesuai Standar	Jumlah Sumber Daya Manusia Kesehatan yang Memenuhi Standar di Fasilitas Pelayanan Kesehatan (Fasyankes)		progres positif	Jumlah tenaga kesehatan yang bersertifikat/Jumlah tenaga kesehatan yang ada x 100				
		Meningkatnya Perilaku hidup bersih dan sehat				% Desa Siaga	%			21,75	23	24	25
										65,104,432	66,609,189	69,288,105	25
		Meningkatnya Pemberdayaan Masyarakat Bidang Kesehatan		10205	PROGRAM PEMBERDAYAAN MASYARAKAT BIDANG KESEHATAN	% Kemandirian UKBM	%	progres positif	Jumlah Posyandu aktif (mandiri dan purnama) / Jumlah Posyandu di Kabupaten Banyumas x 100	87	90	93	93
				10205201	Advokasi, Pemberdayaan, Kemitraan, Peningkatan Peran serta Masyarakat dan Lintas Sektor Tingkat Daerah Kabupaten/Kota	Persentase dukungan penganggaran lintas sektor	%	progres positif	Jumlah Posyandu aktif (mandiri dan purnama) / Jumlah Posyandu di Kabupaten Banyumas x 100	100	100	100	100
				1020520101	Peningkatan Upaya Promosi Kesehatan, Advokasi, Kemitraan dan Pemberdayaan Masyarakat	Jumlah Dokumen Promosi Kesehatan, Advokasi, Kemitraan dan Pemberdayaan Masyarakat Meningkatkan Pelaksanaan Sehat dalam Rangka Promotif Preventif Tingkat Daerah Kabupaten/Kota		progres positif	Jumlah Posyandu aktif (mandiri dan purnama) / Jumlah Posyandu di Kabupaten Banyumas x 100				
				10205203	Pengembangan dan Pelaksanaan Upaya Kesehatan Bersumber Daya Masyarakat (UKBM) Tingkat Daerah Kabupaten/Kota	Persentase UKBM yang dibina	%	progres positif	Jumlah Posyandu aktif (mandiri dan purnama) / Jumlah Posyandu di Kabupaten Banyumas x 100	100	100	100	100
				1020520301	Bimbingan Teknis dan Supervisi Pengembangan dan Pelaksanaan Upaya Kesehatan Bersumber Daya Masyarakat (UKBM)	Jumlah Dokumen Hasil Bimbingan Teknis dan Supervisi Upaya Kesehatan Bersumber Daya Masyarakat (UKBM)	Dokumen	progres positif	Jumlah Posyandu aktif (mandiri dan purnama) / Jumlah Posyandu di Kabupaten Banyumas x 100	1	1	1	1
1.02.0.00.0.00.01.18.PUSFESMAS KEBASEN													
		Meningkatnya Derajat Kesehatan Masyarakat				Ujia Harapan Hidup	Tahun			73,88	73,96	74,04	74,12
						Indeks Keluarga Sehat	Angka			5,203,655,655	5,323,927,673	5,538,047,531	0,44
		Meningkatnya Kualitas Kesehatan Masyarakat								4,686,184,488	4,794,496,202	4,987,323,173	0,44
				10201	PROGRAM PENUNJANG URUSAN PEMERINTAHAN DAERAH KABUPATEN/KOTA	Persentase pemenuhan layanan kegiatan penunjang urusan perangkat daerah	%	progres positif	Rata-rata persentase capaian kinerja kegiatan penunjang urusan perangkat daerah	100	100	100	100
				10201210	Peningkatan Pelayanan BLUD	jumlah operasional dan pemanfaatan jasa pelayanan BLUD	%	akumulatif	Jumlah dokumen perencanaan penganggaran dan evaluasi kinerja perangkat daerah	4,686,184,488	4,794,496,202	4,987,323,173	300
				1020121001	Pelayanan dan Penunjang Pelayanan BLUD	Jumlah BLUD yang Menyediakan Pelayanan dan Penunjang Pelayanan	Unit Kerja	akumulatif	Jumlah dokumen perencanaan penganggaran dan evaluasi kinerja perangkat daerah	1	1	1	3
				10201206	Administrasi Umum Perangkat Daerah	Jumlah administrasi umum yang dikelola		akumulatif	Jumlah dokumen perencanaan penganggaran dan evaluasi kinerja perangkat daerah		0	0	0
				1020120609	Penyelenggaraan Rapat Koordinasi dan Konsultasi SKPD	Jumlah Laporan Penyelenggaraan Rapat Koordinasi dan Konsultasi SKPD		akumulatif	Jumlah dokumen perencanaan penganggaran dan evaluasi kinerja perangkat daerah		0	0	0
		Terpenuhinya Pemenuhan UKP dan UKM		10202	PROGRAM PEMENUHAN UPAYA KESEHATAN PERORANGAN DAN UPAYA KESEHATAN MASYARAKAT	Angka Kematian Ibu / 100.000 Kelahiran Hidup		progres negatif	Angka Kematian Ibu adalah jumlah kematian selama kehamilan atau dalam periode 42 hari setelah berakhirnya kehamilan, akibat semua sebab yang terkait dengan atau diperberat oleh kehamilan atau persalinannya, tetapi bukan disebabkan oleh kecelakaan atau cedera. Rumus Angka Kematian Ibu adalah jumlah kematian ibu dibagi jumlah kelahiran hidup dikali 100.000	95	90	85	85
				10202202	Penyediaan Layanan Kesehatan untuk UKM dan UKP Rujukan Tingkat Daerah Kabupaten/Kota	Persentase JPD SPM 100%	%	progres positif	Persentase JPD mencapai 100% seluruh JPD x 100	100	100	100	100
				1020220201	Pengelolaan Pelayanan Kesehatan Ibu Hamil	Prevalensi Stunting	%	progres negatif	Jumlah balita TB/U < 2 SD/ jumlah balita yang diukur x 100	14	13	12	12
				1020220201	Pengelolaan Pelayanan Kesehatan Ibu Hamil	Jumlah Ibu Hamil yang Mendapatkan Pelayanan Kesehatan Sesuai Standar	Orang	akumulatif	Jumlah Ibu Hamil yang Mendapatkan Pelayanan Kesehatan Sesuai Standar	1064	1063	1063	3190

				1020220202	Pengelolaan Pelayanan Kesehatan Ibu Bersalin	Jumlah Ibu Bersalin yang Mendapatkan Pelayanan Kesehatan Sesuai Standar	Orang	akumulatif	Jumlah Ibu Bersalin yang Mendapatkan Pelayanan Kesehatan Sesuai Standar		4.980.895	5.096.018	5.300.972	
									1015	1014	1014	1014	3043	
				1020220203	Pengelolaan Pelayanan Kesehatan Bayi Baru Lahir	Jumlah Bayi Baru Lahir yang Mendapatkan Pelayanan Kesehatan Sesuai Standar	Orang	akumulatif	Jumlah Bayi Baru Lahir yang Mendapatkan Pelayanan Kesehatan Sesuai Standar		4.980.895	5.096.018	5.300.972	
									967	967	967	967	2901	
				1020220204	Pengelolaan Pelayanan Kesehatan Balita	Jumlah Balita yang Mendapatkan Pelayanan Kesehatan Sesuai Standar	Orang	akumulatif	Jumlah Balita yang Mendapatkan Pelayanan Kesehatan Sesuai Standar		2.141.785	2.191.288	2.279.418	
									3844	3843	3842	3842	11529	
				1020220205	Pengelolaan Pelayanan Kesehatan pada Usia Pendidikan Dasar	Jumlah Anak Usia Pendidikan Dasar yang Mendapatkan Pelayanan Kesehatan Sesuai Standar	Orang	akumulatif	Jumlah Anak Usia Pendidikan Dasar yang Mendapatkan Pelayanan Kesehatan Sesuai Standar		7.471.343	7.644.028	7.951.458	
									9415	9319	9224	9224	27958	
				1020220206	Pengelolaan Pelayanan Kesehatan pada Usia Produktif	Jumlah Penduduk Usia Produktif yang Mendapatkan Pelayanan Kesehatan Sesuai Standar	Orang	akumulatif	Jumlah Penduduk Usia Produktif yang Mendapatkan Pelayanan Kesehatan Sesuai Standar		9.613.128	9.835.316	10.230.876	
									30191	30191	30191	30191	90573	
				1020220207	Pengelolaan Pelayanan Kesehatan pada Usia Lanjut	Jumlah Penduduk Usia Lanjut yang Mendapatkan Pelayanan Kesehatan Sesuai Standar	Orang	akumulatif	Jumlah Penduduk Usia Lanjut yang Mendapatkan Pelayanan Kesehatan Sesuai Standar		12.452.238	12.740.046	13.252.430	
									10327	10674	11020	11020	32021	
				1020220208	Pengelolaan Pelayanan Kesehatan Penderita Hipertensi	Jumlah Penderita Hipertensi yang Mendapatkan Pelayanan Kesehatan Sesuai Standar	Orang	akumulatif	Jumlah Penderita Hipertensi yang Mendapatkan Pelayanan Kesehatan Sesuai Standar		4.980.895	5.096.018	5.300.972	
									4767	4767	4767	4767	14286	
				1020220209	Pengelolaan Pelayanan Kesehatan Penderita Diabetes Mellitus	Jumlah Penderita Diabetes Mellitus yang Mendapatkan Pelayanan Kesehatan Sesuai Standar	Orang	akumulatif	Jumlah Penderita Diabetes Mellitus yang Mendapatkan Pelayanan Kesehatan Sesuai Standar		4.980.895	5.096.018	5.300.972	
									791	791	791	791	2373	
				1020220212	Pengelolaan Pelayanan Kesehatan Orang dengan Risiko Terinfeksi HIV	Jumlah Orang Terduga Menderita HIV yang Mendapatkan Pelayanan Sesuai Standar	Orang	akumulatif	Jumlah Orang Terduga Menderita HIV yang Mendapatkan Pelayanan Sesuai Standar		1.892.740	1.936.487	2.014.369	
									1092	1067	1062	1062	3171	
				1020220210	Pengelolaan Pelayanan Kesehatan Orang dengan Gangguan Jiwa Berat	Jumlah Orang yang Mendapatkan Pelayanan Kesehatan Orang dengan Gangguan Jiwa Berat Sesuai Standar	Orang	akumulatif	Jumlah Orang yang Mendapatkan Pelayanan Kesehatan Orang dengan Gangguan Jiwa Berat Sesuai Standar		1.593.886	1.630.726	1.696.311	
									100	100	100	100	300	
				1020220211	Pengelolaan Pelayanan Kesehatan Orang Terduga Tuberkulosis	Jumlah Orang Terduga Menderita Tuberkulosis yang Mendapatkan Pelayanan Sesuai Standar	Orang	akumulatif	Jumlah Orang Terduga Menderita Tuberkulosis yang Mendapatkan Pelayanan Sesuai Standar		1.593.886	1.630.726	1.696.311	
									622	622	622	622	1866	
				1020220213	Pengelolaan Pelayanan Kesehatan bagi Penduduk pada Kondisi Kejadian Luar Biasa (KLB)	Jumlah Dokumen Hasil Pengelolaan Pelayanan Kesehatan bagi Penduduk pada Kondisi Kejadian Luar Biasa (KLB) Sesuai Standar		akumulatif	Jumlah Dokumen Hasil Pengelolaan Pelayanan Kesehatan bagi Penduduk pada Kondisi Kejadian Luar Biasa (KLB) Sesuai Standar		41.600.436	42.561.946	44.273.719	
									8	8	8	8	24	
				1020220215	Pengelolaan Pelayanan Kesehatan Gizi Masyarakat	Jumlah Dokumen Hasil Pengelolaan Pelayanan Kesehatan Gizi Masyarakat	Dokumen	akumulatif	Jumlah Dokumen Hasil Pengelolaan Pelayanan Kesehatan Gizi Masyarakat		1.593.886	1.630.726	1.696.311	
									4	4	4	4	12	
				1020220216	Pengelolaan Pelayanan Kesehatan Kerja dan Olahraga	Jumlah Dokumen Hasil Pengelolaan Pelayanan Kesehatan Kerja dan Olahraga	Dokumen	akumulatif	Jumlah Dokumen Hasil Pengelolaan Pelayanan Kesehatan Kerja dan Olahraga		9.921.943	10.151.269	10.559.537	
									4	4	4	4	12	
				1020220217	Pengelolaan Pelayanan Kesehatan Lingkungan	Jumlah Dokumen Hasil Pengelolaan Pelayanan Kesehatan Lingkungan	Dokumen	akumulatif	Jumlah Dokumen Hasil Pengelolaan Pelayanan Kesehatan Lingkungan		70.761.584	72.397.096	75.308.791	
									2	2	2	2	6	
				1020220218	Pengelolaan Pelayanan Promosi Kesehatan	Jumlah Dokumen Hasil Pengelolaan Pelayanan Promosi Kesehatan	Dokumen	akumulatif	Jumlah Dokumen Hasil Pengelolaan Pelayanan Promosi Kesehatan		14.544.214	14.880.374	15.478.839	
									4	4	4	4	12	
				1020220220	Pengelolaan Surveilans Kesehatan	Jumlah Dokumen Hasil Pengelolaan Surveilans Kesehatan	Dokumen	akumulatif	Jumlah Dokumen Hasil Pengelolaan Surveilans Kesehatan					
										398.472	407.681	424.078		
				1020220222	Pengelolaan Pelayanan Kesehatan Jiwa dan NAPZA	Jumlah Penyalahguna NAPZA yang Mendapatkan Pelayanan Kesehatan	Orang	akumulatif	Jumlah Penyalahguna NAPZA yang Mendapatkan Pelayanan Kesehatan		101.123.128	103.460.386	107.621.397	
									7	7	7	7	21	
				1020220225	Pelayanan Kesehatan Penyakit Menular dan Tidak Menular	Jumlah Dokumen Hasil Pelayanan Kesehatan Penyakit Menular dan Tidak Menular	Dokumen	akumulatif	Jumlah Dokumen Hasil Pelayanan Kesehatan Penyakit Menular dan Tidak Menular		1.145.606	1.172.084	1.219.224	
									23	23	23	23	69	
				1020220228	Pengambilan dan Pengiriman Spesimen Penyakit Potensial KLB ke Laboratorium Rujukan/Nasional	Jumlah Spesimen Penyakit Potensial Kejadian Luar Biasa KLB ke Laboratorium Rujukan/Nasional yang Didistribusikan	Paket	akumulatif	Jumlah Spesimen Penyakit Potensial Kejadian Luar Biasa KLB ke Laboratorium Rujukan/Nasional yang Didistribusikan		102.304.596	104.669.161	108.878.787	
									1	1	1	1	3	
				1020220233	Operasional Pelayanan Puskesmas	Jumlah Dokumen Operasional Pelayanan Puskesmas	Dokumen	akumulatif	Jumlah Dokumen Operasional Pelayanan Puskesmas		1.593.886	1.630.726	1.696.311	
				1020220236	Investigasi Awal Kejadian Tidak Diharapkan (Kejadian Ikutan Pasca Imunisasi dan Pemberian Obat Massal)	Jumlah Laporan Hasil Investigasi Awal Kejadian Tidak Diharapkan (Kejadian Ikutan Pasca Imunisasi dan Pemberian Obat Massal)	Laporan	akumulatif	Jumlah Laporan Hasil Investigasi Awal Kejadian Tidak Diharapkan (Kejadian Ikutan Pasca Imunisasi dan Pemberian Obat Massal)					
									1	1	1	1	3	
				1020220237	Pelaksanaan Kewaspadaan Dini dan Respon Wabah	Jumlah Dokumen Hasil Pelaksanaan Kewaspadaan Dini dan Respon Wabah		akumulatif	Jumlah Dokumen Hasil Pelaksanaan Kewaspadaan Dini dan Respon Wabah					
										0	0	0	0	
				1020220240	Pengelolaan pelayanan kesehatan orang dengan Tuberkulosis	Jumlah orang dengan Tuberkulosis yang mendapatkan pelayanan kesehatan sesuai standar	Orang	akumulatif	Jumlah orang dengan Tuberkulosis yang mendapatkan pelayanan kesehatan sesuai standar		166	166	166	498
										996.179	1.019.204	1.060.194		
				1020220242	Pengelolaan pelayanan kesehatan Malaria	Jumlah orang yang mendapatkan pelayanan kesehatan malaria	Orang	akumulatif	Jumlah orang yang mendapatkan pelayanan kesehatan malaria		1	1	1	3
										0	0	0	0	
				1020220214	Pengelolaan Pelayanan Kesehatan bagi Penduduk Terdampak Krisis Kesehatan Akibat Bencana dan/atau Berpotensi Bencana Sesuai Standar	Jumlah Dokumen Hasil Pengelolaan Pelayanan Kesehatan bagi Penduduk Terdampak Krisis Kesehatan Akibat Bencana dan/atau Berpotensi Bencana Sesuai Standar		akumulatif	Jumlah Dokumen Hasil Pengelolaan Pelayanan Kesehatan bagi Penduduk Terdampak Krisis Kesehatan Akibat Bencana dan/atau Berpotensi Bencana Sesuai Standar					
										0	0	0	0	

			1020220241	Pengelolaan pelayanan kesehatan orang dengan HIV (ODHIV)	Jumlah orang dengan HIV ODHIV yang mendapatkan pelayanan kesehatan sesuai standar	akumulatif	Jumlah orang dengan HIV (ODHIV) yang mendapatkan pelayanan kesehatan sesuai standar				0	0	0	0
	Meningkatnya Kapasitas SDM		10203	PROGRAM PENINGKATAN KAPASITAS SUMBER DAYA MANUSIA KESEHATAN	% Tenaga Kesehatan memiliki sertifikat kompetensi	progres positif	Jumlah tenaga kesehatan yang bersertifikat/Jumlah tenaga kesehatan yang ada x 100			0	0	0	0	0
			10203202	Perencanaan Kebutuhan dan Penyediaan Sumberdaya Manusia Kesehatan untuk UKP dan UKM di Wilayah Kabupaten/Kota	Persentase puskesmas yang memiliki 9 jenis tenaga kesehatan	progres positif	Jumlah puskesmas yang memiliki 9 jenis rakes/ Jumlah puskesmas yang ada x 100			0	0	0	0	0
			1020320202	Pemenuhan Kebutuhan Sumber Daya Manusia Kesehatan sesuai Standar	Jumlah Sumber Daya Manusia Kesehatan yang Memenuhi Standar di Fasilitas Pelayanan Kesehatan (Fasyankes)	progres positif	Jumlah tenaga kesehatan yang bersertifikat/Jumlah tenaga kesehatan yang ada x 100			0	0	0	0	0
	Meningkatnya Perilaku hidup bersih dan sehat				% Desa Siaga	%		21,75	73	10.599,345	10.844,327	11.280,469	25	25
										10.599,345	10.844,327	11.280,469		
	Meningkatnya Pemberdayaan Masyarakat Bidang Kesehatan		10205	PROGRAM PEMBERDAYAAN MASYARAKAT BIDANG KESEHATAN	% Kemandirian UKBM	progres positif	Jumlah Posyandu aktif (mandiri dan purnama) / Jumlah Posyandu di Kabupaten Banyuwangi x 100		87	0	90	93	0	93
			10205201	Advokasi, Pemberdayaan, Kemitraan, Peningkatan Peran serta Masyarakat dan Lintas Sektor Tingkat Daerah Kabupaten/Kota	Persentase dukungan penganggaran lintas sektor	progres positif	Jumlah Posyandu aktif (mandiri dan purnama) / Jumlah Posyandu di Kabupaten Banyuwangi x 100		100	0	100	100	0	100
			1020520101	Peningkatan Upaya Promosi Kesehatan, Advokasi, Kemitraan dan Pemberdayaan Masyarakat	Jumlah Dokumen Promosi Kesehatan, Advokasi, Kemitraan dan Pemberdayaan Masyarakat Meningkatkan Pelaksanaan Sehat dalam Rangka Promotif Preventif Tingkat Daerah Kabupaten/Kota	progres positif	Jumlah Posyandu aktif (mandiri dan purnama) / Jumlah Posyandu di Kabupaten Banyuwangi x 100			10.599,345	10.844,327	11.280,469		
			10205203	Pengembangan dan Pelaksanaan Upaya Kesehatan Bersumber Daya Masyarakat (UKBM) Tingkat Daerah Kabupaten/Kota	Persentase UKBM yang dibina	progres positif	Jumlah Posyandu aktif (mandiri dan purnama) / Jumlah Posyandu di Kabupaten Banyuwangi x 100		100	100	100	100	100	100
			1020520301	Bimbingan Teknis dan Supervisi Pengembangan dan Pelaksanaan Upaya Kesehatan Bersumber Daya Masyarakat (UKBM)	Jumlah Dokumen Hasil Bimbingan Teknis dan Supervisi Upaya Kesehatan Bersumber Daya Masyarakat (UKBM)	Dokumen	progres positif	Jumlah Posyandu aktif (mandiri dan purnama) / Jumlah Posyandu di Kabupaten Banyuwangi x 100		1	1	1	1	1
								4.170,169.000		4.170,169.000	4.266,554.000	4.438,148.000		74,12
	Meningkatnya Derajat Kesehatan Masyarakat				Usia Harapan Hidup	Tahun		73,88	73,96	74,04	74,12	74,12	4.405,631,139	74,12
					Indeks Keluarga Sehat	Angka		0,16	0,36	0,40	0,44	0,44	3.821,525,572	0,44
								3.590,778,738		3.673,772,307	3.821,525,572			
	Meningkatnya kinerja pelayanan penunjang urusan perangkat daerah		10201	PROGRAM PENUNJANG URUSAN PEMERINTAHAN DAERAH KABUPATEN/KOTA	Persentase pemenuhan layanan penunjang urusan perangkat daerah	progres positif	Rata-rata persentase capaian kinerja kegiatan penunjang urusan perangkat daerah		100	100	100	100	100	100
			10201210	Peningkatan Pelayanan BLUD	jumlah operasional dan pemanfaatan jasa pelayanan BLUD	%	akumulatif	Jumlah dokumen perencanaan penganggaran dan evaluasi kinerja perangkat daerah		100	100	100	100	300
			1020121001	Pelayanan dan Penunjang Pelayanan BLUD	Jumlah BLUD yang Menyediakan Pelayanan dan Penunjang Pelayanan	Unit Kerja	akumulatif	Jumlah dokumen perencanaan penganggaran dan evaluasi kinerja perangkat daerah		1	1	1	1	3
			10201206	Administrasi Umum Perangkat Daerah	Jumlah administrasi umum yang dikelola		akumulatif	Jumlah dokumen perencanaan penganggaran dan evaluasi kinerja perangkat daerah			0	0	0	0
			1020120609	Penyelenggaraan Rapat Koordinasi dan Konsultasi SIPD	Jumlah Laporan Penyelenggaraan Rapat Koordinasi dan Konsultasi SIPD		akumulatif	Jumlah dokumen perencanaan penganggaran dan evaluasi kinerja perangkat daerah						0
								548.836,795		561.522,045	584.105,567			
	Terpenuhinya Pemenuhan UKP dan UKM		10202	PROGRAM PEMENUHAN UPAYA KESEHATAN PERORANGAN DAN UPAYA KESEHATAN MASYARAKAT	Angka Kematian Ibu / 100.000 Kelahiran Hidup	progres negatif	Angka Kematian Ibu adalah jumlah kematian selama kehamilan atau dalam periode 42 hari setelah berakhirnya kehamilan, akibat semua sebab yang terkait dengan atau diperberat oleh kehamilan atau penanganannya, tetapi bukan disebabkan oleh kecelakaan atau cedera. Rumus Angka kematian ibu adalah jumlah kematian ibu dibagi jumlah kelahiran hidup dikali 100.000		95	90	85	85	85	85
			10202202	Penyediaan Layanan Kesehatan untuk UKM dan UKP Rujukan Tingkat Daerah Kabupaten/Kota	Persentase JPD SPM 100%	%	progres positif	Persentase JPD mencapai 100% seluruh JPD x 100		100	100	100	100	100
			1020220201	Pengelolaan Pelayanan Kesehatan Ibu Hamil	Prevalensi Stunting	%	progres negatif	Jumlah balita TB/U < 2 SD/ jumlah balita yang diukur x 100		14	13	12	12	12
			1020220201	Pengelolaan Pelayanan Kesehatan Ibu Hamil	Jumlah Ibu Hamil yang Mendapatkan Pelayanan Kesehatan Sesuai Standar	Orang	akumulatif	Jumlah Ibu Hamil yang Mendapatkan Pelayanan Kesehatan Sesuai Standar		79.080,730	80.908,522	84.163,531		3048
			1020220202	Pengelolaan Pelayanan Kesehatan Ibu Bersalin	Jumlah Ibu Bersalin yang Mendapatkan Pelayanan Kesehatan Sesuai Standar	Orang	akumulatif	Jumlah Ibu Bersalin yang Mendapatkan Pelayanan Kesehatan Sesuai Standar		4.976,135	5.091,148	5.295,906		2904
			1020220203	Pengelolaan Pelayanan Kesehatan Bayi Baru Lahir	Jumlah Bayi Baru Lahir yang Mendapatkan Pelayanan Kesehatan Sesuai Standar	Orang	akumulatif	Jumlah Bayi Baru Lahir yang Mendapatkan Pelayanan Kesehatan Sesuai Standar		921	921	920		2762
			1020220204	Pengelolaan Pelayanan Kesehatan Balita	Jumlah Balita yang Mendapatkan Pelayanan Kesehatan Sesuai Standar	Orang	akumulatif	Jumlah Balita yang Mendapatkan Pelayanan Kesehatan Sesuai Standar		20.700,720	21.179,175	22.030,968		10729
			1020220205	Pengelolaan Pelayanan Kesehatan pada Usia Pendidikan Dasar	Jumlah Anak Usia Pendidikan Dasar yang Mendapatkan Pelayanan Kesehatan Sesuai Standar	Orang	akumulatif	Jumlah Anak Usia Pendidikan Dasar yang Mendapatkan Pelayanan Kesehatan Sesuai Standar		3578	28.733,196	29.397,306	3575	30.579,619
								8067		7985	7904		23956	

										5,485,691	5,612,481	5,838,206			
			1020220206	Pengelolaan Pelayanan Kesehatan pada Usia Produktif	Jumlah Penduduk Usia Produktif yang Mendapatkan Pelayanan Kesehatan Sesuai Standar	Orang	akumulatif			36695	23,487,355	36695	24,030,218	36695	110085
			1020220207	Pengelolaan Pelayanan Kesehatan pada Usia Lanjut	Jumlah Penduduk Usia Lanjut yang Mendapatkan Pelayanan Kesehatan Sesuai Standar	Orang	akumulatif			8964	4,976,135	9265	5,091,148	9566	27795
			1020220208	Pengelolaan Pelayanan Kesehatan Penderita Hipertensi	Jumlah Penderita Hipertensi yang Mendapatkan Pelayanan Kesehatan Sesuai Standar	Orang	akumulatif			7935	4,976,135	7935	5,091,148	7935	23805
			1020220209	Pengelolaan Pelayanan Kesehatan Penderita Diabetes Mellitus	Jumlah Penderita Diabetes Mellitus yang Mendapatkan Pelayanan Kesehatan Sesuai Standar	Orang	akumulatif			837		837		837	2511
			1020220212	Pengelolaan Pelayanan Kesehatan Orang dengan Risiko Terinfeksi HIV	Jumlah Orang Terduga Menderita HIV yang Mendapatkan Pelayanan Sesuai Standar	Orang	akumulatif			1047	1,592,363	1048	1,629,167	1053	3148
			1020220210	Pengelolaan Pelayanan Kesehatan Orang dengan Gangguan Jiwa Berat	Jumlah Orang yang Mendapatkan Pelayanan Kesehatan Orang dengan Gangguan Jiwa Berat Sesuai Standar	Orang	akumulatif			70	2,786,635	70	2,851,043	70	210
			1020220211	Pengelolaan Pelayanan Kesehatan Orang Terduga Tuberkulosis	Jumlah Orang Terduga Menderita Tuberkulosis yang Mendapatkan Pelayanan Sesuai Standar	Orang	akumulatif			541	8,359,906	541	8,553,128	541	8,897,122
			1020220213	Pengelolaan Pelayanan Kesehatan bagi Penduduk pada Kondisi Kejadian Luar Biasa (KLB)	Jumlah Dokumen Hasil Pengelolaan Pelayanan Kesehatan bagi Penduduk pada Kondisi Kejadian Luar Biasa (KLB) Sesuai Standar		akumulatif				0		0		0
			1020220215	Pengelolaan Pelayanan Kesehatan Gizi Masyarakat	Jumlah Dokumen Hasil Pengelolaan Pelayanan Kesehatan Gizi Masyarakat	Dokumen	akumulatif			8	50,488,857	8	51,655,805	8	53,733,319
			1020220216	Pengelolaan Pelayanan Kesehatan Kerja dan Olahraga	Jumlah Dokumen Hasil Pengelolaan Pelayanan Kesehatan Kerja dan Olahraga	Dokumen	akumulatif			4	29,621,934	4	30,306,285	4	31,525,468
			1020220217	Pengelolaan Pelayanan Kesehatan Lingkungan	Jumlah Dokumen Hasil Pengelolaan Pelayanan Kesehatan Lingkungan	Dokumen	akumulatif			4	15,326,495	4	15,680,735	4	16,311,390
			1020220218	Pengelolaan Pelayanan Promosi Kesehatan	Jumlah Dokumen Hasil Pengelolaan Pelayanan Promosi Kesehatan	Dokumen	akumulatif			3	19,705,493	3	20,160,946	3	20,971,787
			1020220220	Pengelolaan Surveilans Kesehatan	Jumlah Dokumen Hasil Pengelolaan Surveilans Kesehatan	Dokumen	akumulatif			4	12,340,814	4	12,626,047	4	13,133,846
			1020220222	Pengelolaan Pelayanan Kesehatan Jiwa dan NAPZA	Jumlah Penyalahguna NAPZA yang Mendapatkan Pelayanan Kesehatan	Orang	akumulatif			10	2,985,681	10	3,054,689	15	3,177,543
			1020220225	Pelayanan Kesehatan Penyakit Menular dan Tidak Menular	Jumlah Dokumen Hasil Pelayanan Kesehatan Penyakit Menular dan Tidak Menular	Dokumen	akumulatif			7	93,800,137	7	95,968,137	7	99,827,823
			1020220228	Pengambilan dan Pengiriman Spesimen Penyakit Potensial KLB ke Laboratorium Rujukan/Nasional	Jumlah Spesimen Penyakit Potensial Kejadian Luar Biasa (KLB) ke Laboratorium Rujukan Nasional yang Didistribusikan	Paket	akumulatif			12	2,786,635	12	2,851,043	12	2,965,707
			1020220233	Operasional Pelayanan Puskesmas	Jumlah Dokumen Operasional Pelayanan Puskesmas	Dokumen	akumulatif			1	114,034,096	1	116,669,763	1	121,362,035
			1020220236	Investigasi Awal Kejadian Tidak Diharapkan Kejadian Ikutan Pasca Imunisasi dan Pemberian Obat Massal	Jumlah Laporan Hasil Investigasi Awal Kejadian Tidak Diharapkan Kejadian Ikutan Pasca Imunisasi dan Pemberian Obat Massal	Laporan	akumulatif			3	3,184,726	3	3,258,335	3	3,389,380
			1020220237	Pelaksanaan Kewaspadaan Diri dan Respon Wabah	Jumlah Dokumen Hasil Pelaksanaan Kewaspadaan Diri dan Respon Wabah		akumulatif				0		0		0
			1020220240	Pengelolaan pelayanan kesehatan orang dengan Tuberkulosis	Jumlah orang dengan Tuberkulosis yang mendapatkan pelayanan kesehatan sesuai standar	Orang	akumulatif			30	8,359,906	35	8,553,128	40	8,897,122
			1020220242	Pengelolaan pelayanan kesehatan Malaria	Jumlah orang yang mendapatkan pelayanan kesehatan malaria	Orang	akumulatif			1	3,980,908	1	4,072,918	1	4,236,725
			1020220241	Pengelolaan pelayanan kesehatan orang dengan HIV (ODHIV)	Jumlah orang dengan HIV (ODHIV) yang mendapatkan pelayanan kesehatan sesuai standar		akumulatif				0		0		0
		Meningkatnya Kapasitas SDM	10203	PROGRAM PENINGKATAN KAPASITAS SUMBER DAYA MANUSIA KESEHATAN	% Tenaga kesehatan memiliki sertifikat kompetensi		progres positif				0		0		0
			1020302	Percencanaan kebutuhan dan Pendayagunaan Sumberdaya Manusia Kesehatan untuk UKP dan UKM di Wilayah Kabupaten/Rota	Persentase puskesmas yang memiliki 9 jenis tenaga kesehatan		progres positif				0		0		0

				Pengelolaan Pelayanan Kesehatan Penderita Diabetes Mellitus	Jumlah Penderita Diabetes Mellitus yang Mendapatkan Pelayanan Kesehatan Sesuai Standar	Orang	akumulatif	Jumlah Penderita Diabetes Mellitus yang Mendapatkan Pelayanan Kesehatan Sesuai Standar	685	1,964.214	685	2,009.613	685	2,090.436	2051
				Pengelolaan Pelayanan Kesehatan Orang dengan Risiko Terinfeksi HIV	Jumlah Orang Terduga Menderita HIV yang Mendapatkan Pelayanan Sesuai Standar	Orang	akumulatif	Jumlah Orang Terduga Menderita HIV yang Mendapatkan Pelayanan Sesuai Standar	725	803.542	730	827.114	735	855.178	2190
				Pengelolaan Pelayanan Kesehatan Orang dengan Gangguan Jiwa Berat	Jumlah Orang yang Mendapatkan Pelayanan Kesehatan Orang dengan Gangguan Jiwa Berat Sesuai Standar	Orang	akumulatif	Jumlah Orang yang Mendapatkan Pelayanan Kesehatan Orang dengan Gangguan Jiwa Berat Sesuai Standar	66	2.678.474	66	2.740.381	66	2.850.595	198
				Pengelolaan Pelayanan Kesehatan Orang Terduga Tuberkulosis	Jumlah Orang Terduga Menderita Tuberkulosis yang Mendapatkan Pelayanan Sesuai Standar	Orang	akumulatif	Jumlah Orang Terduga Menderita Tuberkulosis yang Mendapatkan Pelayanan Sesuai Standar	478	0	478	0	478	1434	
				Pengelolaan Pelayanan Kesehatan bagi Penduduk pada Kondisi Kejadian Luar Biasa (KLB)	Jumlah Dokumen Hasil Pengelolaan Pelayanan Kesehatan bagi Penduduk pada Kondisi Kejadian Luar Biasa (KLB) Sesuai Standar		akumulatif	Jumlah Dokumen Hasil Pengelolaan Pelayanan Kesehatan bagi Penduduk pada Kondisi Kejadian Luar Biasa (KLB) Sesuai Standar		78.581.951		80.398.222		83.631.705	0
				Pengelolaan Pelayanan Kesehatan Gizi Masyarakat	Jumlah Dokumen Hasil Pengelolaan Pelayanan Kesehatan Gizi Masyarakat	Dokumen	akumulatif	Jumlah Dokumen Hasil Pengelolaan Pelayanan Kesehatan Gizi Masyarakat	8	23.217.902	8	23.754.539	8	24.709.907	24
				Pengelolaan Pelayanan Kesehatan Kerja dan Olahraga	Jumlah Dokumen Hasil Pengelolaan Pelayanan Kesehatan Kerja dan Olahraga	Dokumen	akumulatif	Jumlah Dokumen Hasil Pengelolaan Pelayanan Kesehatan Kerja dan Olahraga	1	12.075.452	1	12.354.553	1	12.851.432	3
				Pengelolaan Pelayanan Kesehatan Lingkungan	Jumlah Dokumen Hasil Pengelolaan Pelayanan Kesehatan Lingkungan	Dokumen	akumulatif	Jumlah Dokumen Hasil Pengelolaan Pelayanan Kesehatan Lingkungan	4	24.639.278	4	25.208.768	4	26.222.623	12
				Pengelolaan Pelayanan Promosi Kesehatan	Jumlah Dokumen Hasil Pengelolaan Pelayanan Promosi Kesehatan	Dokumen	akumulatif	Jumlah Dokumen Hasil Pengelolaan Pelayanan Promosi Kesehatan	2	8.526.474	2	8.723.547	2	9.074.394	6
				Pengelolaan Surveilans Kesehatan	Jumlah Dokumen Hasil Pengelolaan Surveilans Kesehatan	Dokumen	akumulatif	Jumlah Dokumen Hasil Pengelolaan Surveilans Kesehatan	4	223.208	4	228.965	4	237.550	12
				Pengelolaan Pelayanan Kesehatan Jiwa dan NAPZA	Jumlah Penyalahguna NAPZA yang Mendapatkan Pelayanan Kesehatan	Orang	akumulatif	Jumlah Penyalahguna NAPZA yang Mendapatkan Pelayanan Kesehatan	10	30.547.098	10	31.253.136	10	32.510.085	30
				Pelayanan Kesehatan Penyakit Menular dan Tidak Menular	Jumlah Dokumen Hasil Pelayanan Kesehatan Penyakit Menular dan Tidak Menular	Dokumen	akumulatif	Jumlah Dokumen Hasil Pelayanan Kesehatan Penyakit Menular dan Tidak Menular	7	2.232.061	7	2.283.651	7	2.375.496	21
				Pengambilan dan Pengiriman Spesimen Penyakit Potensial KLB ke Laboratorium Rujukan Nasional yang Didistribusikan	Jumlah Spesimen Penyakit Potensial Kejadian Luar Biasa KLB ke Laboratorium Rujukan Nasional yang Didistribusikan	Paket	akumulatif	Jumlah Spesimen Penyakit Potensial Kejadian Luar Biasa KLB ke Laboratorium Rujukan Nasional yang Didistribusikan	220	636.876.630	230	651.596.815	240	677.802.960	690
				Operasional Pelayanan Puskesmas	Jumlah Dokumen Operasional Pelayanan Puskesmas	Dokumen	akumulatif	Jumlah Dokumen Operasional Pelayanan Puskesmas	1	4.910.535	1	5.024.033	1	5.226.091	3
				Investigasi Awal Kejadian Tidak Diharapkan Kejadian Iktan Pasca Imunisasi dan Pemberian Obat Massal	Jumlah Laporan Hasil Investigasi Awal Kejadian Tidak Diharapkan Kejadian Iktan Pasca Imunisasi dan Pemberian Obat Massal	Laporan	akumulatif	Jumlah Laporan Hasil Investigasi Awal Kejadian Tidak Diharapkan Kejadian Iktan Pasca Imunisasi dan Pemberian Obat Massal	16	1.339.237	16	1.370.191	16	1.425.297	48
				Pengelolaan pelayanan kesehatan orang dengan Tuberkulosis	Jumlah orang dengan Tuberkulosis yang mendapatkan pelayanan kesehatan sesuai standar	Orang	akumulatif	Jumlah orang dengan Tuberkulosis yang mendapatkan pelayanan kesehatan sesuai standar	24	0	24	0	24	72	
				Pengelolaan pelayanan kesehatan orang dengan Tuberkulosis	Jumlah orang dengan Tuberkulosis yang mendapatkan pelayanan kesehatan sesuai standar		akumulatif	Jumlah orang dengan Tuberkulosis yang mendapatkan pelayanan kesehatan sesuai standar		0		0		0	
				Pengelolaan pelayanan kesehatan orang dengan HIV (ODHIV)	Jumlah orang dengan HIV ODHIV yang mendapatkan pelayanan kesehatan sesuai standar		akumulatif	Jumlah orang dengan HIV (ODHIV) yang mendapatkan pelayanan kesehatan sesuai standar		0		0		0	
				Pengelolaan pelayanan kesehatan Malaria	Jumlah orang yang mendapatkan pelayanan kesehatan malaria	Orang	akumulatif	Jumlah orang yang mendapatkan pelayanan kesehatan malaria	10	2.008.855	10	2.055.286	10	2.137.946	30
				Pengelolaan Pelayanan Kesehatan bagi Penduduk Terdampak Krisis Kesehatan Akibat Bencana dan/atau Berpotensi Bencana	Jumlah Dokumen Hasil Pengelolaan Pelayanan Kesehatan bagi Penduduk Terdampak Krisis Kesehatan Akibat Bencana dan/atau Berpotensi Bencana Sesuai Standar	Dokumen	akumulatif	Jumlah Dokumen Hasil Pengelolaan Pelayanan Kesehatan bagi Penduduk Terdampak Krisis Kesehatan Akibat Bencana dan/atau Berpotensi Bencana Sesuai Standar	1	4.464.123	1	4.567.302	1	4.750.992	3
			Meningkatnya Kapasitas SDM	PROGRAM PENINGKATAN KAPASITAS SUMBER DAYA MANUSIA KESEHATAN	% Tenaga Kesehatan memiliki sertifikat kompetensi	%	progres positif	Jumlah tenaga kesehatan yang bersertifikat/Jumlah tenaga kesehatan yang ada x 100	0	0	0	0	0	0	0
				Perencanaan Kebutuhan dan Pendaayagunaan Sumberdaya Manusia Kesehatan untuk UKP dan UKM di Wilayah Kabupaten/Kota	Persentase puskesmas yang memiliki 9 jenis tenaga kesehatan	%	progres positif	Jumlah puskesmas yang memiliki 9 jenis tenaga kesehatan / jumlah puskesmas yang ada x 100	0	0	0	0	0	0	0
				Pemenuhan Kebutuhan Sumber Daya Manusia Kesehatan sesuai Standar	Jumlah Sumber Daya Manusia Kesehatan yang Memenuhi Standar di Fasilitas Pelayanan Kesehatan (Fasyankes)		progres positif	Jumlah tenaga kesehatan yang bersertifikat/Jumlah tenaga kesehatan yang ada x 100		37.297.745		38.159.811		39.694.535	
				Meningkatnya Perilaku hidup bersih dan sehat	% Desa Siaga	%				21.75	23	24	25	25	
			Meningkatnya Pemberdayaan Masyarakat Bidang Kesehatan	PROGRAM PEMBERDAYAAN MASYARAKAT BIDANG KESEHATAN	% Mandiri UKBM	%	progres positif	Jumlah Posyandu aktif (mandiri dan purnama) / Jumlah Posyandu di Kabupaten Banyuwang x 100		37.297.745		38.159.811		39.694.535	
				Advokasi, Pemberdayaan, Kemitraan, Peningkatan Peran serta Masyarakat dan Lintas Sektor Tingkat Daerah Kabupaten/Kota	Persentase dukungan penganggaran lintas sektor	%	progres positif	Jumlah Posyandu aktif (mandiri dan purnama) / Jumlah Posyandu di Kabupaten Banyuwang x 100	0	0	0	0	0	0	

				Peningkatan Upaya Promosi Kesehatan, Advokasi, Kemitraan dan Pemberdayaan Masyarakat	Jumlah Dokumen Promosi Kesehatan, Advokasi, Kemitraan dan Pemberdayaan Masyarakat Meningkatkan Pelaksanaan Sehat dalam Rangka Promotif Preventif Tingkat Daerah Kabupaten/Kota	progres positif	Jumlah Posyandu aktif (mandiri dan purnama) / Jumlah Posyandu di Kabupaten Banyuwangi x 100					37.297.745	38.159.811	39.694.535	
				Pengembangan dan Pelaksanaan Upaya Kesehatan Bersumber Daya Masyarakat (UKBM) Tingkat Daerah Kabupaten/Kota	Persentase UKBM yang dibina	%	progres positif	Jumlah Posyandu aktif (mandiri dan purnama) / Jumlah Posyandu di Kabupaten Banyuwangi x 100	100		100	37.297.745	38.159.811	39.694.535	
				Bimbingan Teknis dan Supervisi Pengembangan dan Pelaksanaan Upaya Kesehatan Bersumber Daya Masyarakat (UKBM)	Jumlah Dokumen Hasil Bimbingan Teknis dan Supervisi Upaya Kesehatan Bersumber Daya Masyarakat (UKBM)	Dokumen	progres positif	Jumlah Posyandu aktif (mandiri dan purnama) / Jumlah Posyandu di Kabupaten Banyuwangi x 100	1	1	1	37.297.745	38.159.811	39.694.535	
1.02.0.00.0.00.01.25 PUSKESMAS PATIKRAJA												4.212.044.000	4.309.397.000	4.482.714.000	
Meningkatnya Derajat Kesehatan Masyarakat					Usia Harapan Hidup	Tahun						73.88	73.96	74.04	74.12
	Meningkatnya Kualitas Kesehatan Masyarakat				Indeks Keluarga Sehat	Angka						0.16	0.36	0.40	0.44
		Meningkatnya kinerja pelayanan penunjang urusan perangkat daerah										3.610.437.381	3.693.885.443	3.842.447.561	
				PROGRAM PENUNJANG URUSAN PEMERINTAHAN DAERAH KABUPATEN/KOTA	Persentase pemenuhan layanan penunjang urusan perangkat daerah	%	progres positif	Rata-rata persentase capaian kinerja kegiatan penunjang urusan perangkat daerah	100	100	100	3.610.437.381	3.693.885.443	3.842.447.561	
					jumlah operasional dan pemanfaatan jasa pelayanan BLUD	Bulan	akumulatif	Jumlah dokumen perencanaan penganggaran dan evaluasi kinerja perangkat daerah	12	12	12	3.610.437.381	3.693.885.443	3.842.447.561	
					Pelayanan dan Penunjang Pelayanan BLUD	Jumlah BLUD yang Menyediakan Pelayanan dan Penunjang Pelayanan	Unit Kerja	akumulatif	Jumlah dokumen perencanaan penganggaran dan evaluasi kinerja perangkat daerah	1	1	1	0	0	0
					Administrasi Umum Perangkat Daerah	Jumlah administrasi umum yang dikelola		akumulatif	Jumlah dokumen perencanaan penganggaran dan evaluasi kinerja perangkat daerah	0	0	0	0	0	0
					Penyelenggaraan Rapat Koordinasi dan Konsultasi SPPD	Jumlah Laporan Penyelenggaraan Rapat Koordinasi dan Konsultasi SPPD		akumulatif	Jumlah dokumen perencanaan penganggaran dan evaluasi kinerja perangkat daerah	0	0	0	0	0	0
												570.106.193	583.283.061	606.741.765	
					PROGRAM PEMENUHAN UPAYA KESEHATAN PERORANGAN DAN UPAYA KESEHATAN MASYARAKAT										
		Terpenuhinya Pemenuhan UKP dan UKM			Angka Kematian Ibu	/ 100.000 Kelahiran Hidup	progres negatif	Angka Kematian Ibu adalah jumlah kematian selama kehamilan atau dalam periode 42 hari setelah berakhirnya kehamilan, akibat semua sebab yang terkait dengan atau diperberat oleh kehamilan atau penanganannya, tetapi bukan disebabkan oleh kecelakaan atau cedera. Rumus Angka kematian ibu adalah jumlah kematian ibu dibagi jumlah kelahiran hidup dikali 100.000	95	90	85	570.106.193	583.283.061	606.741.765	
					Persentase JPD SPM 100%	%	progres positif	Persentase JPD mencapai 100%/ seluruh JPD x 100	100	100	100	570.106.193	583.283.061	606.741.765	
					Prevalensi Stunting	%	progres negatif	Jumlah balita TB/U < -2 SD/ jumlah balita yang diukur x 100	14	13	12	89.963.001	92.042.312	95.744.110	
					Pengelolaan Pelayanan Kesehatan Ibu Hamil	Jumlah Ibu Hamil yang Mendapatkan Pelayanan Kesehatan Sesuai Standar	Orang	akumulatif	Jumlah Ibu Hamil yang Mendapatkan Pelayanan Kesehatan Sesuai Standar	945	945	945	4.954.455	5.068.968	5.272.833
					Pengelolaan Pelayanan Kesehatan Ibu Bersalin	Jumlah Ibu Bersalin yang Mendapatkan Pelayanan Kesehatan Sesuai Standar	Orang	akumulatif	Jumlah Ibu Bersalin yang Mendapatkan Pelayanan Kesehatan Sesuai Standar	920	920	920	4.954.455	5.068.968	5.272.833
					Pengelolaan Pelayanan Kesehatan Bayi Baru Lahir	Jumlah Bayi Baru Lahir yang Mendapatkan Pelayanan Kesehatan Sesuai Standar	Orang	akumulatif	Jumlah Bayi Baru Lahir yang Mendapatkan Pelayanan Kesehatan Sesuai Standar	808	808	808	7.927.128	8.110.348	8.436.533
					Pengelolaan Pelayanan Kesehatan Balita	Jumlah Balita yang Mendapatkan Pelayanan Kesehatan Sesuai Standar	Orang	akumulatif	Jumlah Balita yang Mendapatkan Pelayanan Kesehatan Sesuai Standar	3548	3547	3546	8.918.019	9.124.142	9.491.100
					Pengelolaan Pelayanan Kesehatan pada Usia Pendidikan Dasar	Jumlah Anak Usia Pendidikan Dasar yang Mendapatkan Pelayanan Kesehatan Sesuai Standar	Orang	akumulatif	Jumlah Anak Usia Pendidikan Dasar yang Mendapatkan Pelayanan Kesehatan Sesuai Standar	6530	6464	6398	3.963.564	4.055.174	4.218.267
					Pengelolaan Pelayanan Kesehatan pada Usia Produktif	Jumlah Penduduk Usia Produktif yang Mendapatkan Pelayanan Kesehatan Sesuai Standar	Orang	akumulatif	Jumlah Penduduk Usia Produktif yang Mendapatkan Pelayanan Kesehatan Sesuai Standar	35972	35972	35972	19.322.375	19.768.974	20.564.090
					Pengelolaan Pelayanan Kesehatan pada Usia Lanjut	Jumlah Penduduk Usia Lanjut yang Mendapatkan Pelayanan Kesehatan Sesuai Standar	Orang	akumulatif	Jumlah Penduduk Usia Lanjut yang Mendapatkan Pelayanan Kesehatan Sesuai Standar	11085	11458	11829	4.954.455	5.068.968	5.272.833
					Pengelolaan Pelayanan Kesehatan Penderita Hipertensi	Jumlah Penderita Hipertensi yang Mendapatkan Pelayanan Kesehatan Sesuai Standar	Orang	akumulatif	Jumlah Penderita Hipertensi yang Mendapatkan Pelayanan Kesehatan Sesuai Standar	5422	5488	5488	4.954.455	5.068.968	5.272.833
					Pengelolaan Pelayanan Kesehatan Penderita Diabetes Mellitus	Jumlah Penderita Diabetes Mellitus yang Mendapatkan Pelayanan Kesehatan Sesuai Standar	Orang	akumulatif	Jumlah Penderita Diabetes Mellitus yang Mendapatkan Pelayanan Kesehatan Sesuai Standar	704	704	704	2.500.000	2.557.783	2.660.652
					Pengelolaan Pelayanan Kesehatan Orang dengan Risiko Terinfeksi HIV	Jumlah Orang Terduga Menderita HIV yang Mendapatkan Pelayanan Sesuai Standar	Orang	akumulatif	Jumlah Orang Terduga Menderita HIV yang Mendapatkan Pelayanan Sesuai Standar	952	957	962	3.220.396	3.294.829	3.427.342
					Pengelolaan Pelayanan Kesehatan Orang dengan Gangguan Jiwa Berat	Jumlah Orang yang Mendapatkan Pelayanan Kesehatan Orang dengan Gangguan Jiwa Berat Sesuai Standar	Orang	akumulatif	Jumlah Orang yang Mendapatkan Pelayanan Kesehatan Orang dengan Gangguan Jiwa Berat Sesuai Standar	92	92	92	2.576.317	2.635.863	2.741.873
					Pengelolaan Pelayanan Kesehatan Orang Terduga Tuberkulosis	Jumlah Orang Terduga Menderita Tuberkulosis yang Mendapatkan Pelayanan Sesuai Standar	Orang	akumulatif	Jumlah Orang Terduga Menderita Tuberkulosis yang Mendapatkan Pelayanan Sesuai Standar	549	549	549	0	0	0

				Pengelolaan Pelayanan Kesehatan bagi Penduduk pada Kondisi Kejadian Luar Biasa (KLB)	Jumlah Dokumen Hasil Pengelolaan Pelayanan Kesehatan bagi Penduduk pada Kondisi Kejadian Luar Biasa KLB Sesuai Standar		akumulatif	Jumlah Dokumen Hasil Pengelolaan Pelayanan Kesehatan bagi Penduduk pada Kondisi Kejadian Luar Biasa (KLB) Sesuai Standar										0		
				1020220213							51.793.875	52.990.987		55.122.199						
				1020220215	Pengelolaan Pelayanan Kesehatan Gizi Masyarakat	Jumlah Dokumen Hasil Pengelolaan Pelayanan Kesehatan Gizi Masyarakat	Dokumen	akumulatif	Jumlah Dokumen Hasil Pengelolaan Pelayanan Kesehatan Gizi Masyarakat	8	28.200.759	28.852.564	8	30.012.967					24	
				1020220216	Pengelolaan Pelayanan Kesehatan Kerja dan Olahraga	Jumlah Dokumen Hasil Pengelolaan Pelayanan Kesehatan Kerja dan Olahraga	Dokumen	akumulatif	Jumlah Dokumen Hasil Pengelolaan Pelayanan Kesehatan Kerja dan Olahraga	4	6.440.792	6.589.658	4	6.854.683						12
				1020220217	Pengelolaan Pelayanan Kesehatan Lingkungan	Jumlah Dokumen Hasil Pengelolaan Pelayanan Kesehatan Lingkungan	Dokumen	akumulatif	Jumlah Dokumen Hasil Pengelolaan Pelayanan Kesehatan Lingkungan	4	39.168.032	40.074.244	4	41.685.966						12
				1020220218	Pengelolaan Pelayanan Promosi Kesehatan	Jumlah Dokumen Hasil Pengelolaan Pelayanan Promosi Kesehatan	Dokumen	akumulatif	Jumlah Dokumen Hasil Pengelolaan Pelayanan Promosi Kesehatan	2			2		2					6
				1020220220	Pengelolaan Surveilans Kesehatan	Jumlah Dokumen Hasil Pengelolaan Surveilans Kesehatan		akumulatif	Jumlah Dokumen Hasil Pengelolaan Surveilans Kesehatan		1.981.782	2.027.587		2.109.133						0
				1020220222	Pengelolaan Pelayanan Kesehatan Jiwa dan NAPZA	Jumlah Penyalahguna NAPZA yang Mendapatkan Pelayanan Kesehatan	Orang	akumulatif	Jumlah Penyalahguna NAPZA yang Mendapatkan Pelayanan Kesehatan	3	47.176.341	48.266.728	3	50.207.938						9
				1020220225	Pelayanan Kesehatan Penyakit Menular dan Tidak Menular	Jumlah Dokumen Hasil Pelayanan Kesehatan Penyakit Menular dan Tidak Menular	Dokumen	akumulatif	Jumlah Dokumen Hasil Pelayanan Kesehatan Penyakit Menular dan Tidak Menular	7			7		7					21
				1020220228	Pengambilan dan Pengiriman Spesimen Penyakit Potensial KLB ke Laboratorium Rujukan Nasional yang Didistribusikan	Jumlah Spesimen Penyakit Potensial Kejadian Luar Biasa KLB ke Laboratorium Rujukan Nasional yang Didistribusikan		akumulatif	Jumlah Spesimen Penyakit Potensial Kejadian Luar Biasa KLB ke Laboratorium Rujukan Nasional yang Didistribusikan											0
				1020220233	Operasional Pelayanan Puskesmas	Jumlah Dokumen Operasional Pelayanan Puskesmas	Dokumen	akumulatif	Jumlah Dokumen Operasional Pelayanan Puskesmas	1	232.576.993	237.952.546	1	247.522.614						3
				1020220236	Investigasi Awal Kejadian Tidak Diharapkan (Kejadian Ikutan Pasca Imunisasi dan Pemberian Obat Massal)	Jumlah Laporan Hasil Investigasi Awal Kejadian Tidak Diharapkan (Kejadian Ikutan Pasca Imunisasi dan Pemberian Obat Massal)	Laporan	akumulatif	Jumlah Laporan Hasil Investigasi Awal Kejadian Tidak Diharapkan (Kejadian Ikutan Pasca Imunisasi dan Pemberian Obat Massal)	1	1.981.782	2.027.587	1	2.109.133						3
				1020220237	Pelaksanaan Kewaspadaan Diri dan Respon Wabah	Jumlah Dokumen Hasil Pelaksanaan Kewaspadaan Diri dan Respon Wabah		akumulatif	Jumlah Dokumen Hasil Pelaksanaan Kewaspadaan Diri dan Respon Wabah											0
				1020220244	Pengelolaan Pelayanan Kesehatan bagi Penduduk Terdampak Krisis Kesehatan Akibat Bencana dan/atau Berpotensi Bencana Sesuai Standar	Jumlah Dokumen Hasil Pengelolaan Pelayanan Kesehatan bagi Penduduk Terdampak Krisis Kesehatan Akibat Bencana dan/atau Berpotensi Bencana Sesuai Standar		akumulatif	Jumlah Dokumen Hasil Pengelolaan Pelayanan Kesehatan bagi Penduduk Terdampak Krisis Kesehatan Akibat Bencana dan/atau Berpotensi Bencana Sesuai Standar											0
				1020220241	Pengelolaan pelayanan kesehatan orang dengan HIV (ODHIV)	Jumlah orang dengan HIV (ODHIV) yang mendapatkan pelayanan kesehatan sesuai standar		akumulatif	Jumlah orang dengan HIV (ODHIV) yang mendapatkan pelayanan kesehatan sesuai standar											0
				1020220240	Pengelolaan pelayanan kesehatan orang dengan Tuberkulosis	Jumlah orang dengan Tuberkulosis yang mendapatkan pelayanan kesehatan sesuai standar	Orang	akumulatif	Jumlah orang dengan Tuberkulosis yang mendapatkan pelayanan kesehatan sesuai standar	125	2.576.317	2.635.863	125	2.741.873						375
				1020220242	Pengelolaan pelayanan kesehatan malaria	Jumlah orang yang mendapatkan pelayanan kesehatan malaria		akumulatif	Jumlah orang yang mendapatkan pelayanan kesehatan malaria											0
				10203	Meningkatnya Kapasitas SDM PROGRAM PENINGKATAN KAPASITAS SUMBER DAYA MANUSIA KESEHATAN	% Tenaga Kesehatan memiliki sertifikat kompetensi		progres positif	Jumlah tenaga kesehatan yang bersertifikasi / Jumlah tenaga kesehatan yang ada x 100											0
				10203202	Perencanaan Kebutuhan dan Pendayagunaan Sumberdaya Manusia Kesehatan untuk UKP dan UKM di Wilayah Kabupaten/Kota	Persentase puskesmas yang memiliki 9 jenis tenaga kesehatan		progres positif	Jumlah puskesmas yang memiliki 9 jenis tenaga kesehatan / Jumlah puskesmas yang ada x 100											0
				1020320202	Pemenuhan Kebutuhan Sumber Daya Manusia Kesehatan sesuai Standar	Jumlah Sumber Daya Manusia Kesehatan yang Memenuhi Standar di Fasilitas Pelayanan Kesehatan (Fasyankes)		progres positif	Jumlah tenaga kesehatan yang bersertifikasi / Jumlah tenaga kesehatan yang ada x 100											0
					Meningkatnya Perilaku hidup bersih dan sehat	% Desa Siaga	%				21,75	23	24	25						25
					Meningkatnya Pemberdayaan Masyarakat Bidang Kesehatan	Jumlah Posyandu aktif (mandiri dan punama) / Jumlah Posyandu di Kabupaten Banuwas x 100		progres positif	Jumlah Posyandu aktif (mandiri dan punama) / Jumlah Posyandu di Kabupaten Banuwas x 100											93
				10205	PROGRAM PEMBERDAYAAN MASYARAKAT BIDANG KESEHATAN	% Kemandirian UKBM	%	progres positif	Jumlah Posyandu aktif (mandiri dan punama) / Jumlah Posyandu di Kabupaten Banuwas x 100	87		90		93						93
				10205201	Advokasi, Pemberdayaan, Kemitraan, Peningkatan Peran serta Masyarakat dan Lintas Sektor Tingkat Daerah Kabupaten/Kota	Persentase dukungan penganggaran lintas sektor		progres positif	Jumlah Posyandu aktif (mandiri dan punama) / Jumlah Posyandu di Kabupaten Banuwas x 100											0
				1020520101	Peningkatan Upaya Promosi Kesehatan, Advokasi, Kemitraan dan Pemberdayaan Masyarakat	Jumlah Dokumen Promosi Kesehatan, Advokasi, Kemitraan dan Pemberdayaan Masyarakat Meningkatkan Pelaksanaan Sehat dalam Rangka Promotif Preventif Tingkat Daerah Kabupaten/Kota		progres positif	Jumlah Posyandu aktif (mandiri dan punama) / Jumlah Posyandu di Kabupaten Banuwas x 100		31.500.426	32.228.496		33.524.674						0
				10205203	Pengembangan dan Pelaksanaan Upaya Kesehatan Bersumber Daya Masyarakat (UKBM) Tingkat Daerah Kabupaten/Kota Bimbingan Teknis dan Supervisi	Jumlah Posyandu aktif (mandiri dan punama) / Jumlah Posyandu di Kabupaten Banuwas x 100		progres positif	Jumlah Posyandu aktif (mandiri dan punama) / Jumlah Posyandu di Kabupaten Banuwas x 100											100
				1020520301	Pengembangan dan Pelaksanaan Upaya Kesehatan Bersumber Daya Masyarakat (UKBM)	Persentase UKBM yang dibina	%	progres positif	Jumlah Posyandu aktif (mandiri dan punama) / Jumlah Posyandu di Kabupaten Banuwas x 100	100	31.500.426	32.228.496	100	33.524.674						100
				1020520301	Pengembangan dan Pelaksanaan Upaya Kesehatan Bersumber Daya Masyarakat (UKBM)	Jumlah Dokumen Hasil Bimbingan Teknis dan Supervisi Upaya Kesehatan Bersumber Daya Masyarakat (UKBM)	Dokumen	progres positif	Jumlah Posyandu aktif (mandiri dan punama) / Jumlah Posyandu di Kabupaten Banuwas x 100	1	5.067.842.500	5.184.976.000	1	5.393.507.000						1
				1.02.0.00.0.00.01.26.PUSKESMAS PEKUNCIAN I	Meningkatnya Derajat Kesehatan Masyarakat	Usia Harapan Hidup	Tahun			73,88	73,96	74,04	74,12						74,12	
					Meningkatnya Kualitas Kesehatan					5.050.626.500	5.167.962.000		5.375.185.000							

Masyarakat		Indeks Keluarga Sehat	Angka			0.16	0.36	0.49	0.44	0.44	
	Meningkatnya kinerja pelayanan penunjang urusan perangkat daerah	PROGRAM PENUNJANG URUSAN PEMERINTAHAN DAERAH KABUPATEN/KOTA	10201	Rata-rata persentase capaian kinerja kegiatan penunjang urusan perangkat daerah	%	progres positif	100	100	100	100	
				Persentase pemenuhan layanan penunjang urusan perangkat daerah	%	progres positif	100	100	100	100	
			10201210	Peningkatan Pelayanan BLUD	%	akumulatif	79	80	81	240	
				Jumlah operasional dan pemanfaatan jasa pelayanan BLUD	%	akumulatif	79	80	81	240	
			1020121001	Pelayanan dan Penunjang Pelayanan BLUD	Unit	akumulatif	1	1	1	3	
				Jumlah BLUD yang Menyediakan Pelayanan dan Penunjang Pelayanan	Unit	akumulatif	1	1	1	3	
			10201206	Administrasi Umum Perangkat Daerah		akumulatif		0	0	0	
				Jumlah administrasi umum yang dikelola		akumulatif		0	0	0	
			1020120609	Penyelenggaraan Rapat Koordinasi dan Konsultasi SKPD		akumulatif		0	0	0	
				Jumlah Laporan Penyelenggaraan Rapat Koordinasi dan Konsultasi SKPD		akumulatif		0	0	0	
							468.659.500	479.492.000	498.778.000		
	Terpenuhinya Pemenuhan UKP dan UKM	PROGRAM PEMENUHAN UPAYA KESEHATAN PERORANGAN DAN UPAYA KESEHATAN MASYARAKAT	10202	Angka Kematian Ibu adalah jumlah kematian selama kehamilan atau dalam periode 42 hari setelah berakhirnya kehamilan, akibat semua sebab yang terkait dengan atau diperberat oleh kehamilan atau penanganannya, tetapi bukan disebabkan oleh kecelakaan atau cedera. Rumus Angka kematian ibu adalah jumlah kematian ibu dibagi jumlah kelahiran hidup dikali 100.000	/ 100.000 Kelahiran Hidup	progres negatif	95	90	85	85	
							468.659.500	479.492.000	498.778.000		
			10202202	Penyediaan Layanan Kesehatan untuk UKM dan UKP Rujukan Tingkat Daerah Kabupaten/Kota	Persentase JPD SPM 100%	progres positif	100	100	100	100	
				Jumlah balita TB/U <- 2 SD/ jumlah balita yang diukur x 100	%	progres negatif	14	13	12	12	
			1020220201	Pengelolaan Pelayanan Kesehatan Ibu Hamil	Jumlah Ibu Hamil yang Mendapatkan Pelayanan Kesehatan Sesuai Standar	Orang	akumulatif	553	553	553	1659
				Jumlah Ibu Hamil yang Mendapatkan Pelayanan Kesehatan Sesuai Standar	Orang	akumulatif	553	553	553	1659	
			1020220202	Pengelolaan Pelayanan Kesehatan Ibu Bersalin	Jumlah Ibu Bersalin yang Mendapatkan Pelayanan Kesehatan Sesuai Standar	Orang	akumulatif	553	553	553	1659
				Jumlah Ibu Bersalin yang Mendapatkan Pelayanan Kesehatan Sesuai Standar	Orang	akumulatif	553	553	553	1659	
			1020220203	Pengelolaan Pelayanan Kesehatan Bayi Baru Lahir	Jumlah Bayi Baru Lahir yang Mendapatkan Pelayanan Kesehatan Sesuai Standar	Orang	akumulatif	543	543	543	1629
				Jumlah Bayi Baru Lahir yang Mendapatkan Pelayanan Kesehatan Sesuai Standar	Orang	akumulatif	543	543	543	1629	
			1020220204	Pengelolaan Pelayanan Kesehatan Balita	Jumlah Balita yang Mendapatkan Pelayanan Kesehatan Sesuai Standar	Orang	akumulatif	2279	2279	2279	6837
				Jumlah Balita yang Mendapatkan Pelayanan Kesehatan Sesuai Standar	Orang	akumulatif	2279	2279	2279	6837	
			1020220205	Pengelolaan Pelayanan Kesehatan pada Usia Pendidikan Dasar	Jumlah Anak Usia Pendidikan Dasar yang Mendapatkan Pelayanan Kesehatan Sesuai Standar	Orang	akumulatif	5870	5870	5870	17810
				Jumlah Anak Usia Pendidikan Dasar yang Mendapatkan Pelayanan Kesehatan Sesuai Standar	Orang	akumulatif	5870	5870	5870	17810	
			1020220206	Pengelolaan Pelayanan Kesehatan pada Usia Produktif	Jumlah Penduduk Usia Produktif yang Mendapatkan Pelayanan Kesehatan Sesuai Standar	Orang	akumulatif	17300	17300	17300	51900
				Jumlah Penduduk Usia Produktif yang Mendapatkan Pelayanan Kesehatan Sesuai Standar	Orang	akumulatif	17300	17300	17300	51900	
			1020220207	Pengelolaan Pelayanan Kesehatan pada Usia Lanjut	Jumlah Penduduk Usia Lanjut yang Mendapatkan Pelayanan Kesehatan Sesuai Standar	Orang	akumulatif	6840	6840	6840	20520
				Jumlah Penduduk Usia Lanjut yang Mendapatkan Pelayanan Kesehatan Sesuai Standar	Orang	akumulatif	6840	6840	6840	20520	
			1020220208	Pengelolaan Pelayanan Kesehatan Penderita Hipertensi	Jumlah Penderita Hipertensi yang Mendapatkan Pelayanan Kesehatan Sesuai Standar	Orang	akumulatif	2061	2061	2061	6183
				Jumlah Penderita Hipertensi yang Mendapatkan Pelayanan Kesehatan Sesuai Standar	Orang	akumulatif	2061	2061	2061	6183	
			1020220209	Pengelolaan Pelayanan Kesehatan Penderita Diabetes Mellitus	Jumlah Penderita Diabetes Mellitus yang Mendapatkan Pelayanan Kesehatan Sesuai Standar	Orang	akumulatif	423	423	423	1269
				Jumlah Penderita Diabetes Mellitus yang Mendapatkan Pelayanan Kesehatan Sesuai Standar	Orang	akumulatif	423	423	423	1269	
			1020220212	Pengelolaan Pelayanan Kesehatan Orang dengan Risiko Terinfeksi HIV	Jumlah Orang Terduga Menderita HIV yang Mendapatkan Pelayanan Sesuai Standar	Orang	akumulatif	686	686	686	2058
				Jumlah Orang Terduga Menderita HIV yang Mendapatkan Pelayanan Sesuai Standar	Orang	akumulatif	686	686	686	2058	
			1020220210	Pengelolaan Pelayanan Kesehatan Orang dengan Gangguan Jiwa Berat	Jumlah Orang yang Mendapatkan Pelayanan Kesehatan Orang dengan Gangguan Jiwa Berat Sesuai Standar	Orang	akumulatif	60	60	60	180
				Jumlah Orang yang Mendapatkan Pelayanan Kesehatan Orang dengan Gangguan Jiwa Berat Sesuai Standar	Orang	akumulatif	60	60	60	180	
			1020220211	Pengelolaan Pelayanan Kesehatan Orang Terduga Tuberkulosis	Jumlah Orang Terduga Menderita Tuberkulosis yang Mendapatkan Pelayanan Sesuai Standar	Orang	akumulatif	243	243	243	729
				Jumlah Orang Terduga Menderita Tuberkulosis yang Mendapatkan Pelayanan Sesuai Standar	Orang	akumulatif	243	243	243	729	
			1020220213	Pengelolaan Pelayanan Kesehatan bagi Penduduk pada Kondisi Kejadian Luar Biasa KLB Sesuai Standar (KLB)	Jumlah Dokumen Hasil Pengelolaan Pelayanan Kesehatan bagi Penduduk pada Kondisi Kejadian Luar Biasa KLB Sesuai Standar	Dokumen	akumulatif	4	4	4	12
				Jumlah Dokumen Hasil Pengelolaan Pelayanan Kesehatan bagi Penduduk pada Kondisi Kejadian Luar Biasa KLB Sesuai Standar	Dokumen	akumulatif	4	4	4	12	
			1020220215	Pengelolaan Pelayanan Kesehatan Gizi Masyarakat	Jumlah Dokumen Hasil Pengelolaan Pelayanan Kesehatan Gizi Masyarakat	Dokumen	akumulatif	8	8	8	24
				Jumlah Dokumen Hasil Pengelolaan Pelayanan Kesehatan Gizi Masyarakat	Dokumen	akumulatif	8	8	8	24	
			1020220216	Pengelolaan Pelayanan Kesehatan Kerja dan Olahraga	Jumlah Dokumen Hasil Pengelolaan Pelayanan Kesehatan Kerja dan Olahraga	Dokumen	akumulatif	4	4	4	12
				Jumlah Dokumen Hasil Pengelolaan Pelayanan Kesehatan Kerja dan Olahraga	Dokumen	akumulatif	4	4	4	12	
			1020220217	Pengelolaan Pelayanan Kesehatan Lingkungan	Jumlah Dokumen Hasil Pengelolaan Pelayanan Kesehatan Lingkungan	Dokumen	akumulatif	4	4	4	12
				Jumlah Dokumen Hasil Pengelolaan Pelayanan Kesehatan Lingkungan	Dokumen	akumulatif	4	4	4	12	
			1020220218	Pengelolaan Pelayanan Promosi Kesehatan	Jumlah Dokumen Hasil Pengelolaan Pelayanan Promosi Kesehatan	Dokumen	akumulatif	2	2	2	6
				Jumlah Dokumen Hasil Pengelolaan Pelayanan Promosi Kesehatan	Dokumen	akumulatif	2	2	2	6	

			102022020	Pengelolaan Surveilans Kesehatan	Jumlah Dokumen Hasil Pengelolaan Surveilans Kesehatan	Dokumen	akumulatif	Jumlah Dokumen Hasil Pengelolaan Surveilans Kesehatan		4		4		4		12
			102022022	Pengelolaan Pelayanan Kesehatan Jiwa dan NAPZA	Jumlah Penyalahguna NAPZA yang Mendapatkan Pelayanan Kesehatan	Orang	akumulatif	Jumlah Penyalahguna NAPZA yang Mendapatkan Pelayanan Kesehatan		1	498	1	510		1	531
			102022025	Pelayanan Kesehatan Penyakit Menular dan Tidak Menular	Jumlah Dokumen Hasil Pelayanan Kesehatan Penyakit Menular dan Tidak Menular	Dokumen	akumulatif	Jumlah Dokumen Hasil Pelayanan Kesehatan Penyakit Menular dan Tidak Menular		42,763,000		43,751,000		45,511,000		
			102022028	Pengambilan dan Pengiriman Spesimen Penyakit Potensial KLB ke Laboratorium Rujukan Nasional	Jumlah Spesimen Penyakit Potensial Kejadian Luar Biasa (KLB) ke Laboratorium Rujukan Nasional yang Didistribusikan	Paket	akumulatif	Jumlah Spesimen Penyakit Potensial Kejadian Luar Biasa (KLB) ke Laboratorium Rujukan Nasional yang Didistribusikan		7	3,586,000	7	3,669,000		7	3,817,000
			102022033	Operasional Pelayanan Puskesmas	Jumlah Dokumen Operasional Pelayanan Puskesmas	Dokumen	akumulatif	Jumlah Dokumen Operasional Pelayanan Puskesmas		102,178,000		104,540,000		108,744,000		
			102022036	Investigasi Awal Kejadian Tidak Diharapkan (Kejadian Iktan Pasca Imunisasi dan Pemberian Obat Massal)	Jumlah Laporan Hasil Investigasi Awal Kejadian Tidak Diharapkan (Kejadian Iktan Pasca Imunisasi dan Pemberian Obat Massal)	Laporan	akumulatif	Jumlah Laporan Hasil Investigasi Awal Kejadian Tidak Diharapkan (Kejadian Iktan Pasca Imunisasi dan Pemberian Obat Massal)		1	4,383,000	1	4,484,000		1	4,664,000
			102022037	Pelaksanaan Kewaspadaan Diri dan Respon Wabah	Jumlah Dokumen Hasil Pelaksanaan Kewaspadaan Diri dan Respon Wabah	Dokumen	akumulatif	Jumlah Dokumen Hasil Pelaksanaan Kewaspadaan Diri dan Respon Wabah		100		200		300		
			102022014	Pengelolaan Pelayanan Kesehatan bagi Penduduk Terdampak Krisis Kesehatan Akibat Bencana dan/atau Berpotensi Bencana	Jumlah Dokumen Hasil Pengelolaan Pelayanan Kesehatan bagi Penduduk Terdampak Krisis Kesehatan Akibat Bencana dan/atau Berpotensi Bencana Sesuai Standar	Dokumen	akumulatif	Jumlah Dokumen Hasil Pengelolaan Pelayanan Kesehatan bagi Penduduk Terdampak Krisis Kesehatan Akibat Bencana dan/atau Berpotensi Bencana Sesuai Standar		1,195,000		1,223,000		1,272,000		
			102022040	Pengelolaan pelayanan kesehatan orang dengan Tuberkulosis	Jumlah orang dengan Tuberkulosis yang mendapatkan pelayanan kesehatan sesuai standar	Orang	akumulatif	Jumlah orang dengan Tuberkulosis yang mendapatkan pelayanan kesehatan sesuai standar		3,984,000		4,076,000		4,240,000		
			102022041	Pengelolaan pelayanan kesehatan orang dengan HIV (ODHIV)	Jumlah orang dengan HIV ODHIV yang mendapatkan pelayanan kesehatan sesuai standar	Orang	akumulatif	Jumlah orang dengan HIV (ODHIV) yang mendapatkan pelayanan kesehatan sesuai standar		51	100	51	200	51	300	
			102022042	Pengelolaan pelayanan kesehatan Malaria	Jumlah orang yang mendapatkan pelayanan kesehatan malaria	Orang	akumulatif	Jumlah orang yang mendapatkan pelayanan kesehatan malaria		8	797	8	815		8	848
		Meningkatnya Kapasitas SDM	10203	PROGRAM PENINGKATAN KAPASITAS SUMBER DAYA MANUSIA KESEHATAN	% Tenaga Kesehatan memiliki sertifikat kompetensi		progres positif	Jumlah tenaga kesehatan yang bersertifikat/Jumlah tenaga kesehatan yang ada x 100		4	0	0	0	4	0	
			10203201	Perencanaan Kebutuhan dan Pendayagunaan Sumberdaya Manusia Kesehatan untuk UKP dan UKM di Wilayah Kabupaten/Kota	Persentase puskesmas yang memiliki 9 jenis tenaga kesehatan		progres positif	Jumlah puskesmas yang memiliki 9 jenis tenaga kesehatan		0	0	0	0	0	0	
			102032002	Pemenuhan Kebutuhan Sumber Daya Manusia Kesehatan sesuai Standar	Jumlah Sumber Daya Manusia Kesehatan yang Memenuhi Standar di Fasilitas Pelayanan Kesehatan (Fasyankes)		progres positif	Jumlah tenaga kesehatan yang bersertifikat/Jumlah tenaga kesehatan yang ada x 100		0	0	0	0	0	0	
		Meningkatnya Perilaku hidup bersih dan sehat			% Desa Siaga	%				21.75	23	24	25	25	25	
										17,216,000		17,614,000		18,322,000		
		Meningkatnya Pemberdayaan Masyarakat Bidang Kesehatan	10205	PROGRAM PEMBERDAYAAN MASYARAKAT BIDANG KESEHATAN	% Kemandirian UKBM	%	progres positif	Jumlah Posyandu aktif (mandiri dan purnama) / Jumlah Posyandu di Kabupaten Banyuwangi x 100		87	90	93	93	93	93	
			10205201	Advokasi, Pemberdayaan, Kemitraan, Peningkatan Peran serta Masyarakat dan Lintas Sektor Tingkat Daerah Kabupaten/Kota	Persentase dukungan penganggaran lintas sektor		progres positif	Jumlah Posyandu aktif (mandiri dan purnama) / Jumlah Posyandu di Kabupaten Banyuwangi x 100		0	0	0	0	0	0	
			1020520101	Peningkatan Upaya Promosi Kesehatan, Advokasi, Kemitraan dan Pemberdayaan Masyarakat	Jumlah Dokumen Promosi Kesehatan, Advokasi, Kemitraan dan Pemberdayaan Masyarakat Meningkatkan Pelaksanaan Sehat dalam Rangka Promotif Preventif Tingkat Daerah Kabupaten/Kota		progres positif	Jumlah Posyandu aktif (mandiri dan purnama) / Jumlah Posyandu di Kabupaten Banyuwangi x 100		17,216,000		17,614,000		18,322,000		
			10205203	Pengembangan dan Pelaksanaan Upaya Kesehatan Bersumber Daya Masyarakat (UKBM) Tingkat Daerah Kabupaten/Kota	Persentase UKBM yang dibina	%	progres positif	Jumlah Posyandu aktif (mandiri dan purnama) / Jumlah Posyandu di Kabupaten Banyuwangi x 100		100	100	100	100	100	100	
			1020520301	Bimbingan Teknis dan Supervisi Pengembangan dan Pelaksanaan Upaya Kesehatan Bersumber Daya Masyarakat (UKBM)	Jumlah Dokumen Hasil Bimbingan Teknis dan Supervisi Upaya Kesehatan Bersumber Daya Masyarakat (UKBM)	Dokumen	progres positif	Jumlah Posyandu aktif (mandiri dan purnama) / Jumlah Posyandu di Kabupaten Banyuwangi x 100		1	1,003,398,258	1	3,072,816,000		1	3,196,400,000
										3,003,398,258		3,072,816,000		3,196,400,000		
		Meningkatnya Derajat Kesehatan Masyarakat			Usia Harapan Hidup	Tahun				73.88	73.95	74.04	74.12	74.12	74.12	
					Indeks Keluarga Sehat	Angka				0.16	0.26	2,979,185,757	0.40	3,048,043,874	0.44	3,170,631,576
			10201	PROGRAM PENUNJANG URUSAN PEMERINTAHAN DAERAH KABUPATEN/KOTA	Persentase pemenuhan layanan penunjang urusan perangkat daerah	%				2,263,200,604		2,315,510,109		2,408,636,414		
			10201210	Peningkatan Pelayanan BLUD	jmlah operasional dan pemanfaatan jasa pelayanan BLUD	Unit	akumulatif	Jumlah dokumen perencanaan penganggaran dan evaluasi kinerja perangkat daerah		100	2,263,200,604	100	2,315,510,109	100	2,408,636,414	
			1020121001	Pelayanan dan Penunjang Pelayanan BLUD	Jumlah BLUD yang Menyediakan Pelayanan dan Penunjang Pelayanan	Unit Kerja	akumulatif	Jumlah dokumen perencanaan penganggaran dan evaluasi kinerja perangkat daerah		1	2,263,200,604	1	2,315,510,109	1	2,408,636,414	
			10201206	Administrasi Umum Perangkat Daerah	Jumlah administrasi umum yang dikelola		akumulatif	Jumlah dokumen perencanaan penganggaran dan evaluasi kinerja perangkat daerah		100	0	100	0	100	0	300
										0		0		0	0	

				1020120609	Penyelenggaraan Rapat Koordinasi dan Konsultasi SPPD	Jumlah Laporan Penyelenggaraan Rapat Koordinasi dan Konsultasi SPPD	akumulatif											0
	Meningkatnya kualitas pelayanan kesehatan			10202	PROGRAM PEMENUHAN UPAYA KESEHATAN PERORANGAN DAN UPAYA KESEHATAN MASYARAKAT	Angka Kematian Ibu	/ 100.000 Kelahiran Hidup		95	715.985,153	90	732.533,765	85	761.995,162				85
				10202202	Penyediaan Layanan Kesehatan untuk UKM dan UKP Rujukan Tingkat Daerah Kabupaten/Kota	Persentase JPD SPM 100%	%	progres positif	100	715.985,153	100	732.533,765	100	761.995,162				100
				1020220201	Pengelolaan Pelayanan Kesehatan Ibu Hamil	Prevalensi Stunting	%	progres negatif	14	131.919,257	13	134.968,311	12	140.396,542				12
				1020220201	Pengelolaan Pelayanan Kesehatan Ibu Hamil	Jumlah Ibu Hamil yang Mendapatkan Pelayanan Kesehatan Sesuai Standar	Orang	akumulatif	585	4.890,426	585	5.003,459	585	5.204,691				1755
				1020220202	Pengelolaan Pelayanan Kesehatan Ibu Bersalin	Jumlah Ibu Bersalin yang Mendapatkan Pelayanan Kesehatan Sesuai Standar	Orang	akumulatif	558	4.890,426	558	5.003,459	558	5.204,691				1674
				1020220203	Pengelolaan Pelayanan Kesehatan Bayi Baru Lahir	Jumlah Bayi Baru Lahir yang Mendapatkan Pelayanan Kesehatan Sesuai Standar	Orang	akumulatif	533		533		533					1594
				1020220204	Pengelolaan Pelayanan Kesehatan Balita	Jumlah Balita yang Mendapatkan Pelayanan Kesehatan Sesuai Standar	Orang	akumulatif	1904	23.953,309	1903	24.506,943	1903	25.492,575				5710
				1020220205	Pengelolaan Pelayanan Kesehatan pada Usia Pendidikan Dasar	Jumlah Anak Usia Pendidikan Dasar yang Mendapatkan Pelayanan Kesehatan Sesuai Standar	Orang	akumulatif	4567	6.064,129	4521	6.204,289	4474	6.453,817				13562
				1020220206	Pengelolaan Pelayanan Kesehatan pada Usia Produktif	Jumlah Penduduk Usia Produktif yang Mendapatkan Pelayanan Kesehatan Sesuai Standar	Orang	akumulatif	20726	11.712,571	20726	11.983,285	20726	12.465,234				62178
				1020220207	Pengelolaan Pelayanan Kesehatan pada Usia Lanjut	Jumlah Penduduk Usia Lanjut yang Mendapatkan Pelayanan Kesehatan Sesuai Standar	Orang	akumulatif	6250	33.010,378	6460	33.773,350	6670	35.131,662				19380
				1020220208	Pengelolaan Pelayanan Kesehatan Penderita Hipertensi	Jumlah Penderita Hipertensi yang Mendapatkan Pelayanan Kesehatan Sesuai Standar	Orang	akumulatif	4416	4.890,426	4416	5.003,459	4416	5.204,691				13248
				1020220209	Pengelolaan Pelayanan Kesehatan Penderita Diabetes Mellitus	Jumlah Penderita Diabetes Mellitus yang Mendapatkan Pelayanan Kesehatan Sesuai Standar	Orang	akumulatif	384	4.890,426	384	5.003,459	384	5.204,691				1152
				1020220212	Pengelolaan Pelayanan Kesehatan Orang dengan Risiko Terinfeksi HIV	Jumlah Orang Terduga Menderita HIV yang Mendapatkan Pelayanan Sesuai Standar	Orang	akumulatif	685	978,085	690	1.000,692	695	1.040,938				2070
				1020220210	Pengelolaan Pelayanan Kesehatan Orang dengan Gangguan Jiwa Berat	Jumlah Orang yang Mendapatkan Pelayanan Kesehatan Orang dengan Gangguan Jiwa Berat Sesuai Standar	Orang	akumulatif	85	1.956,171	85	2.001,384	85	2.081,876				255
				1020220211	Pengelolaan Pelayanan Kesehatan Orang Terduga Tuberkulosis	Jumlah Orang Terduga Menderita Tuberkulosis yang Mendapatkan Pelayanan Sesuai Standar	Orang	akumulatif	355	7.824,682	355	8.005,535	355	8.327,505				1065
				1020220213	Pengelolaan Pelayanan Kesehatan bagi Penduduk pada Kondisi Kejadian Luar Biasa (KLB)	Jumlah Dokumen Hasil Pengelolaan Pelayanan Kesehatan bagi Penduduk pada Kondisi Kejadian Luar Biasa (KLB) Sesuai Standar		akumulatif		72.689,342		74.369,416		77.360,441				0
				1020220215	Pengelolaan Pelayanan Kesehatan Gizi Masyarakat	Jumlah Dokumen Hasil Pengelolaan Pelayanan Kesehatan Gizi Masyarakat	Dokumen	akumulatif	8	6.445,582	8	6.594,559	8	6.859,782				24
				1020220216	Pengelolaan Pelayanan Kesehatan Kerja dan Olahraga	Jumlah Dokumen Hasil Pengelolaan Pelayanan Kesehatan Kerja dan Olahraga	Dokumen	akumulatif	4	11.712,571	4	11.983,285	4	12.465,234				12
				1020220217	Pengelolaan Pelayanan Kesehatan Lingkungan	Jumlah Dokumen Hasil Pengelolaan Pelayanan Kesehatan Lingkungan	Dokumen	akumulatif	4	22.541,696	4	23.165,015	4	24.096,677				12
				1020220218	Pengelolaan Pelayanan Promosi Kesehatan	Jumlah Dokumen Hasil Pengelolaan Pelayanan Promosi Kesehatan	Dokumen	akumulatif	2	1.956,171	2	2.001,384	2	2.081,876				6
				1020220220	Pengelolaan Surveilans Kesehatan	Jumlah Dokumen Hasil Pengelolaan Surveilans Kesehatan	Dokumen	akumulatif	4	2.934,256	4	3.002,076	4	3.122,814				12
				1020220222	Pengelolaan Pelayanan Kesehatan Jiwa dan NAPZA	Jumlah Penyalahguna NAPZA yang Mendapatkan Pelayanan Kesehatan	Orang	akumulatif	2	67.292,268	3	68.847,598	4	71.616,544				9
				1020220225	Pelayanan Kesehatan Penyakit Menular dan Tidak Menular	Jumlah Dokumen Hasil Pelayanan Kesehatan Penyakit Menular dan Tidak Menular	Dokumen	akumulatif	7	1.956,171	7	2.001,384	7	2.081,870				21
				1020220228	Pengambilan dan Pengiriman Spesimen Penyakit Potensial KLB ke Laboratorium Rujukan Nasional yang Didistribusikan	Jumlah Spesimen Penyakit Potensial Kejadian Luar Biasa (KLB) ke Laboratorium Rujukan Nasional yang Didistribusikan	Paket	akumulatif	1	285.312,682	1	291.907,133	1	303.647,195				3
				1020220233	Operasional Pelayanan Puskesmas	Jumlah Dokumen Operasional Pelayanan Puskesmas	Dokumen	akumulatif	1	978,085	1	1.000,692	1	1.040,938				3
				1020220236	Investigasi Awal Kejadian Tidak Diharapkan (Kejadian Ikutan Pasca Imunisasi dan Pemberian Obat Massal)	Jumlah Laporan Hasil Investigasi Awal Kejadian Tidak Diharapkan (Kejadian Ikutan Pasca Imunisasi dan Pemberian Obat Massal)	Laporan	akumulatif	1		1		1					3
				1020220237	Pelaksanaan Kewaspadaan Dini dan Respon Wabah	Jumlah Dokumen Hasil Pelaksanaan Kewaspadaan Dini dan Respon Wabah		akumulatif		1.173,702		1.200,830		1.249,126				0

				1020220242	Pengelolaan pelayanan kesehatan Malaria	Jumlah orang yang mendapatkan pelayanan kesehatan malaria	Kasus	akumulatif	Jumlah orang yang mendapatkan pelayanan kesehatan malaria	1	978,085	1,000,692	1,040,938	3
				1020220214	Pengelolaan Pelayanan Kesehatan bagi Penduduk Terdampak Krisis Kesehatan Akibat Bencana dan/atau Berpotensi Bencana Sesuai Standar	Jumlah Dokumen Hasil Pengelolaan Pelayanan Kesehatan bagi Penduduk Terdampak Krisis Kesehatan Akibat Bencana dan/atau Berpotensi Bencana Sesuai Standar	Dokumen	akumulatif	Jumlah Dokumen Hasil Pengelolaan Pelayanan Kesehatan bagi Penduduk Terdampak Krisis Kesehatan Akibat Bencana dan/atau Berpotensi Bencana Sesuai Standar	1	2,934,256	3,002,076	3,122,814	3
				1020220240	Pengelolaan pelayanan kesehatan orang dengan Tuberkulosis	Jumlah orang dengan Tuberkulosis yang mendapatkan pelayanan kesehatan sesuai standar	Orang	akumulatif	Jumlah orang dengan Tuberkulosis yang mendapatkan pelayanan kesehatan sesuai standar	2	0	0	2	6
				1020220241	Pengelolaan pelayanan kesehatan orang dengan HIV (ODHIV)	Jumlah orang dengan HIV ODHIV yang mendapatkan pelayanan kesehatan sesuai standar		akumulatif	Jumlah orang dengan HIV (ODHIV) yang mendapatkan pelayanan kesehatan sesuai standar		0	0	0	0
		Meningkatnya kompetensi SDM		10203	PROGRAM PENINGKATAN KAPASITAS SUMBER DAYA MANUSIA KESEHATAN	% Tenaga Kesehatan memiliki sertifikat kompetensi	%			100	0	100	100	100
				10203202	Perencanaan Kebutuhan dan Penyediaan Sumberdaya Manusia Kesehatan untuk UKP dan UKM di Wilayah Kabupaten/Kota	Persentase puskesmas yang memiliki 9 jenis tenaga kesehatan	%	progres positif	Jumlah puskesmas yang memiliki 9 jenis nakes/ jumlah puskesmas yang ada x 100	100	0	100	100	100
				1020320202	Pemenuhan Kebutuhan Sumber Daya Manusia Kesehatan sesuai Standar	Jumlah Sumber Daya Manusia Kesehatan yang Memenuhi Standar di Fasilitas Pelayanan Kesehatan (Fasyankes)		progres positif	Jumlah tenaga kesehatan yang bersertifikat/Jumlah tenaga kesehatan yang ada x 100		24,212,501	24,772,126	25,768,424	
		Meningkatnya Perilaku hidup bersih dan sehat				% Desa Staga	%			21.75	23	24	25	25
		Meningkatnya kinerja pelayanan penunjang urusan perangkat daerah		10205	PROGRAM PEMBERDAYAAN MASYARAKAT BIDANG KESEHATAN	Persentase Kemandirian Upaya Kesehatan Berbasis Masyarakat (UKBM)	%			87	0	90	93	93
				10205201	Advokasi, Pemberdayaan, Kemitraan, Peningkatan Peran serta Masyarakat dan Lintas Sektor Tingkat Daerah Kabupaten/Kota	Persentase dukungan penganggaran lintas sektor	%	progres positif	Jumlah Posyandu aktif (mandiri dan punama) / Jumlah Posyandu di Kabupaten Banyuwang x 100	100	0	100	100	100
				1020520101	Peningkatan Upaya Promosi Kesehatan, Advokasi, Kemitraan dan Pemberdayaan Masyarakat	Jumlah Dokumen Promosi Kesehatan, Advokasi, Kemitraan dan Pemberdayaan Masyarakat Meningkatkan Pelaksanaan Sehat dalam Rangka Promotif Preventif Tingkat Daerah Kabupaten/Kota		progres positif	Jumlah Posyandu aktif (mandiri dan punama) / Jumlah Posyandu di Kabupaten Banyuwang x 100		24,212,501	24,772,126	25,768,424	
				10205203	Pengembangan dan Pelaksanaan Upaya Kesehatan Bersumber Daya Masyarakat	Persentase UKBM yang dibina	%	progres positif	Jumlah Posyandu aktif (mandiri dan punama) / Jumlah Posyandu di Kabupaten Banyuwang x 100	100	100	100	100	100
				1020520301	Bimbingan Teknis dan Supervisi Pengembangan dan Pelaksanaan Upaya Kesehatan Bersumber Daya Masyarakat (UKBM)	Jumlah Dokumen Hasil Bimbingan Teknis dan Supervisi Upaya Kesehatan Bersumber Daya Masyarakat (UKBM)	Dokumen	progres positif	Jumlah Posyandu aktif (mandiri dan punama) / Jumlah Posyandu di Kabupaten Banyuwang x 100	1	1	1	1	1
1.02.0.00.0.00.01.28 PLUSKESMAS PURWOKERTO BARAT														
Meningkatnya Derajat Kesehatan Masyarakat						Usia Harapan Hidup	Tahun			73.88	73.96	74.04	74.12	74.12
	Meningkatnya Kualitas Kesehatan Masyarakat					Indeks Keluarga Sehat	Angka			0.16	0.36	0.40	0.44	0.44
						Angka Kematian Ibu	/ 100.000 Kelahiran Hidup	progres negatif	Angka Kematian Ibu adalah jumlah kematian selama kehamilan atau dalam periode 42 hari setelah berakhirnya kehamilan, akibat semua sebab yang terkait dengan atau diperberat oleh kehamilan atau penanganannya, tetapi bukan disebabkan oleh kecelakaan atau cedera. Rumus Angka kematian ibu adalah jumlah kematian ibu dibagi jumlah kelahiran hidup dikali 100.000	95	944,145,705	965,967,808	85	1,004,817,593
	Meningkatnya kualitas pelayanan kesehatan			10202	PROGRAM PEMENUHAN UPAYA KESEHATAN PERORANGAN DAN UPAYA KESEHATAN MASYARAKAT	Persentase JPD SPM 100%	%	progres positif	Persentase JPD mencapai 100%/ seluruh JPD x 100	100	100	100	100	100
				10202202	Penyediaan Layanan Kesehatan untuk UKM dan UKP Rujukan Tingkat Daerah Kabupaten/Kota	Prevalensi Stunting	%	progres negatif	Jumlah balita TB/U < 2 SD/ jumlah balita yang diukur x 100	14	94,000,849	96,228,747	12	100,098,927
				1020220201	Pengelolaan Pelayanan Kesehatan Ibu Hamil	Jumlah Ibu Hamil yang Mendapatkan Pelayanan Kesehatan Sesuai Standar	Orang	akumulatif	Jumlah Ibu Hamil yang Mendapatkan Pelayanan Kesehatan Sesuai Standar	641	4,927,433	5,041,321	641	5,244,076
				1020220202	Pengelolaan Pelayanan Kesehatan Ibu Bersalin	Jumlah Ibu Bersalin yang Mendapatkan Pelayanan Kesehatan Sesuai Standar	Orang	akumulatif	Jumlah Ibu Bersalin yang Mendapatkan Pelayanan Kesehatan Sesuai Standar	611	4,927,433	5,041,321	611	5,244,076
				1020220203	Pengelolaan Pelayanan Kesehatan Bayi Baru Lahir	Jumlah Bayi Baru Lahir yang Mendapatkan Pelayanan Kesehatan Sesuai Standar	Orang	akumulatif	Jumlah Bayi Baru Lahir yang Mendapatkan Pelayanan Kesehatan Sesuai Standar	586	12,417,132	12,704,130	585	13,215,071
				1020220204	Pengelolaan Pelayanan Kesehatan Balita	Jumlah Balita yang Mendapatkan Pelayanan Kesehatan Sesuai Standar	Orang	akumulatif	Jumlah Balita yang Mendapatkan Pelayanan Kesehatan Sesuai Standar	2320	30,963,991	31,679,664	2319	32,933,773
				1020220205	Pengelolaan Pelayanan Kesehatan pada Usia Pendidikan Dasar	Jumlah Penduduk Usia Produktif yang Mendapatkan Pelayanan Kesehatan Sesuai Standar	Orang	akumulatif	Jumlah Penduduk Usia Produktif yang Mendapatkan Pelayanan Kesehatan Sesuai Standar	6479	11,899,752	12,174,791	6348	12,664,443
				1020220206	Pengelolaan Pelayanan Kesehatan pada Usia Produktif	Jumlah Penduduk Usia Produktif yang Mendapatkan Pelayanan Kesehatan Sesuai Standar	Orang	akumulatif	Jumlah Penduduk Usia Produktif yang Mendapatkan Pelayanan Kesehatan Sesuai Standar	31310	37,315,453	38,177,927	31310	39,713,387
				1020220207	Pengelolaan Pelayanan Kesehatan pada Usia Lanjut	Jumlah Penduduk Usia Lanjut yang Mendapatkan Pelayanan Kesehatan Sesuai Standar	Orang	akumulatif	Jumlah Penduduk Usia Lanjut yang Mendapatkan Pelayanan Kesehatan Sesuai Standar	9491	4,927,433	5,041,321	10128	5,244,067
				1020220208	Pengelolaan Pelayanan Kesehatan Penderita Hipertensi	Jumlah Penderita Hipertensi yang Mendapatkan Pelayanan Kesehatan Sesuai Standar	Orang	akumulatif	Jumlah Penderita Hipertensi yang Mendapatkan Pelayanan Kesehatan Sesuai Standar	6906	6906	6906	6906	20718

				Jumlah Penderita Diabetes Mellitus yang Mendapatkan Pelayanan Kesehatan Sesuai Standar	Orang	akumulatif	Jumlah Penderita Diabetes Mellitus yang Mendapatkan Pelayanan Kesehatan Sesuai Standar	4,927,433	5,041,321	5,244,076	3450
	1020220209		Pengelolaan Pelayanan Kesehatan Penderita Diabetes Mellitus	Jumlah Orang Terduga Menderita HIV yang Mendapatkan Pelayanan Sesuai Standar	Orang	akumulatif	Jumlah Orang Terduga Menderita HIV yang Mendapatkan Pelayanan Sesuai Standar	1150	1150	1150	2,186,683
	1020220212		Pengelolaan Pelayanan Kesehatan Orang dengan Risiko Terinfeksi HIV	Jumlah Orang yang Mendapatkan Pelayanan Kesehatan Orang dengan Gangguan Jiwa Berat Sesuai Standar	Orang	akumulatif	Jumlah Orang yang Mendapatkan Pelayanan Kesehatan Orang dengan Gangguan Jiwa Berat Sesuai Standar	733	738	743	2214
	1020220210		Pengelolaan Pelayanan Kesehatan Orang Terduga Tuberkulosis	Jumlah Dokumen Hasil Pengelolaan Pelayanan Kesehatan bagi Penduduk pada Kondisi Kejadian Luar Biasa (KLB) Sesuai Standar	Dokumen	akumulatif	Jumlah Dokumen Hasil Pengelolaan Pelayanan Kesehatan bagi Penduduk pada Kondisi Kejadian Luar Biasa (KLB) Sesuai Standar	4,139,044	4,234,710	4,405,024	210
	1020220211		Pengelolaan Pelayanan Kesehatan Gigi Masyarakat	Jumlah Dokumen Hasil Pengelolaan Pelayanan Kesehatan Gigi Masyarakat	Dokumen	akumulatif	Jumlah Dokumen Hasil Pengelolaan Pelayanan Kesehatan Gigi Masyarakat	70	70	70	1530
	1020220215		Pengelolaan Pelayanan Kesehatan Kerja dan Olahraga	Jumlah Dokumen Hasil Pengelolaan Pelayanan Kesehatan Kerja dan Olahraga	Dokumen	akumulatif	Jumlah Dokumen Hasil Pengelolaan Pelayanan Kesehatan Kerja dan Olahraga	510	8,000,000	8,000,000	8,000,000
	1020220216		Pengelolaan Pelayanan Kesehatan Lingkungan	Jumlah Dokumen Hasil Pengelolaan Pelayanan Kesehatan Lingkungan	Dokumen	akumulatif	Jumlah Dokumen Hasil Pengelolaan Pelayanan Kesehatan Lingkungan	4	4	4	12
	1020220217		Pengelolaan Pelayanan Promosi Kesehatan	Jumlah Dokumen Hasil Pengelolaan Pelayanan Promosi Kesehatan	Dokumen	akumulatif	Jumlah Dokumen Hasil Pengelolaan Pelayanan Promosi Kesehatan	55,914,543	57,206,899	59,507,676	24
	1020220218		Pengelolaan Surveilans Kesehatan	Jumlah Dokumen Hasil Pengelolaan Surveilans Kesehatan	Dokumen	akumulatif	Jumlah Dokumen Hasil Pengelolaan Surveilans Kesehatan	8	3,670,938	3,755,784	3,906,837
	1020220220		Pengelolaan Pelayanan Kesehatan Jiwa dan NAPZA	Jumlah Dokumen Hasil Pengelolaan Pelayanan Kesehatan Jiwa dan NAPZA yang Mendapatkan Pelayanan Kesehatan	Orang	akumulatif	Jumlah Dokumen Hasil Pengelolaan Pelayanan Kesehatan Jiwa dan NAPZA yang Mendapatkan Pelayanan Kesehatan	4	20,473,486	20,946,691	21,780,135
	1020220222		Pelayanan Kesehatan Penyakit Menular dan Tidak Menular	Jumlah Dokumen Hasil Pelayanan Kesehatan Penyakit Menular dan Tidak Menular	Dokumen	akumulatif	Jumlah Dokumen Hasil Pelayanan Kesehatan Penyakit Menular dan Tidak Menular	4	15,422,866	15,779,336	16,413,958
	1020220225		Pengambilan dan Pengiriman Spesimen Penyakit Potensial KLB ke Laboratorium Rujukan Nasional yang Didistribusikan	Jumlah Spesimen Penyakit Potensial Kejadian Luar Biasa KLB ke Laboratorium Rujukan Nasional yang Didistribusikan	Paket	akumulatif	Jumlah Spesimen Penyakit Potensial Kejadian Luar Biasa KLB ke Laboratorium Rujukan/Nasional yang Didistribusikan	2	14,585,203	14,922,312	15,522,465
	1020220228		Operasional Pelayanan Puskesmas	Jumlah Dokumen Operasional Pelayanan Puskesmas	Dokumen	akumulatif	Jumlah Dokumen Operasional Pelayanan Puskesmas	4	443,469	453,719	471,967
	1020220233		Investigasi Awal Kejadian Tidak Diharapkan (Kejadian Ikutan Pasca Imunisasi dan Pemberian Obat Massal)	Jumlah Laporan Hasil Investigasi Awal Kejadian Tidak Diharapkan (Kejadian Ikutan Pasca Imunisasi dan Pemberian Obat Massal)	Laporan	akumulatif	Jumlah Laporan Hasil Investigasi Awal kejadian Tidak Diharapkan (Kejadian Ikutan Pasca Imunisasi dan Pemberian Obat Massal)	3	60,860,881	62,452,468	65,285,961
	1020220236		Pelaksanaan Kewaspadaan Diri dan Respon Wabah	Jumlah Dokumen Hasil Pelaksanaan Kewaspadaan Diri dan Respon Wabah		akumulatif	Jumlah Dokumen Hasil Pelaksanaan Kewaspadaan Diri dan Respon Wabah	7	197,097	201,653	209,763
	1020220242		Pengelolaan pelayanan kesehatan Malaria	Jumlah orang yang mendapatkan pelayanan kesehatan malaria	Orang	akumulatif	Jumlah orang yang mendapatkan pelayanan kesehatan malaria	10	540,970,296	553,473,778	575,733,668
	1020220214		Pengelolaan pelayanan kesehatan orang dengan Tuberkulosis	Jumlah orang dengan Tuberkulosis yang mendapatkan pelayanan kesehatan sesuai standar	Orang	akumulatif	Jumlah orang dengan Tuberkulosis yang mendapatkan pelayanan kesehatan sesuai standar	1	1,379,681	1,411,570	1,468,341
	1020220241		Pengelolaan pelayanan kesehatan orang dengan HIV (ODHIV)	Jumlah orang dengan HIV (ODHIV) yang mendapatkan pelayanan kesehatan sesuai standar	Orang	akumulatif	Jumlah orang dengan HIV (ODHIV) yang mendapatkan pelayanan kesehatan sesuai standar	0	0	0	0
	1020320203	Meningkatnya Kapasitas SDMK	PROGRAM PENINGKATAN KAPASITAS SUMBER DAYA MANUSIA KESEHATAN	% Tenaga Kesehatan memiliki sertifikat kompetensi	%	progres positif	Jumlah tenaga kesehatan yang bersertifikat/Jumlah tenaga kesehatan yang ada x 100	3	3	3	9
	1020320202		Perencanaan Kebutuhan dan Pendayagunaan Sumberdaya Manusia Kesehatan untuk UKP dan UKM di Wilayah Kabupaten/Kota	Persentase puskesmas yang memiliki 9 jenis tenaga kesehatan	%	progres positif	Jumlah puskesmas yang memiliki 9 jenis tenaga kesehatan/ Jumlah puskesmas yang ada x 100	0	0	0	0
	10201210		Peningkatan Pelayanan BLUD	Jumlah operasional dan pemanfaatan jasa pelayanan BLUD	Bulan	akumulatif	Jumlah dokumen perencanaan penganggaran dan evaluasi kinerja perangkat daerah	1,379,681	1,411,570	1,468,341	0
	1020320202		Pemenuhan Kebutuhan Sumber Daya Manusia Kesehatan sesuai Standar	Jumlah Sumber Daya Manusia Kesehatan yang Memenuhi Standar di Fasilitas Pelayanan Kesehatan (Fasyankes)		progres positif	Jumlah tenaga kesehatan yang bersertifikat/Jumlah tenaga kesehatan yang ada x 100	750	750	750	15
	1020320202		Pemenuhan Kebutuhan Sumber Daya Manusia Kesehatan sesuai Standar	Persentase pemenuhan layanan penunjang urusan perangkat daerah	%	progres positif	Rata-rata persentase capaian kinerja kegiatan penunjang urusan perangkat daerah	689,841	705,785	734,171	0
	1020320202		Pemenuhan Kebutuhan Sumber Daya Manusia Kesehatan sesuai Standar	Persentase pemenuhan layanan penunjang urusan perangkat daerah	%	progres positif	Rata-rata persentase capaian kinerja kegiatan penunjang urusan perangkat daerah	5	5	5	15
	10201210		Peningkatan Pelayanan BLUD	Jumlah operasional dan pemanfaatan jasa pelayanan BLUD	Bulan	akumulatif	Jumlah dokumen perencanaan penganggaran dan evaluasi kinerja perangkat daerah	1,705,000,350	1,744,408,137	1,814,565,630	100
	10201210		Peningkatan Pelayanan BLUD	Jumlah operasional dan pemanfaatan jasa pelayanan BLUD	Bulan	akumulatif	Jumlah dokumen perencanaan penganggaran dan evaluasi kinerja perangkat daerah	1,705,000,350	1,744,408,137	1,814,565,630	100
	10201210		Peningkatan Pelayanan BLUD	Jumlah operasional dan pemanfaatan jasa pelayanan BLUD	Bulan	akumulatif	Jumlah dokumen perencanaan penganggaran dan evaluasi kinerja perangkat daerah	12	12	12	36

			1020121001	Pelayanan dan Penunjang Pelayanan BLUD	Jumlah BLUD yang Menyediakan Pelayanan dan Penunjang Pelayanan	Unit Kerja	akumulatif	Jumlah dokumen perencanaan penganggaran dan evaluasi kinerja perangkat daerah		1	0	1	0	1	0	3
			10201206	Administrasi Umum Perangkat Daerah	Jumlah administrasi umum yang dikelola		akumulatif	Jumlah dokumen perencanaan penganggaran dan evaluasi kinerja perangkat daerah								0
			1020120609	Penyelenggaraan Rapat Koordinasi dan Konsultasi SKPD	Jumlah Laporan Penyelenggaraan Rapat Koordinasi dan Konsultasi SKPD		akumulatif	Jumlah dokumen perencanaan penganggaran dan evaluasi kinerja perangkat daerah								0
	Meningkatnya Perilaku hidup bersih dan sehat				% Desa Siaga	%			21.75	23	18.608.945	19.039.055		19.804.777		25
											18.608.945	19.039.055		19.804.777		
		Meningkatnya Kinerja pelayanan penunjang urusan perangkat daerah	10205	PROGRAM PEMBERDAYAAN MASYARAKAT BIDANG KESEHATAN	Persentase Kemandirian Upaya Kesehatan Berbasis Masyarakat (UKBM)	%			87		90			93		93
Persentase Kemandirian Upaya Kesehatan Berbasis Masyarakat (UKBM)	%	progres positif			Jumlah Posyandu aktif (mandiri dan purnama) / Jumlah Posyandu di Kabupaten Banyumas x 100				87		90			93		93
			10205201	Advokasi, Pemberdayaan, Kemitraan, Peningkatan Peran serta Masyarakat dan Lintas Sektor Tingkat Daerah Kabupaten/Kota	Persentase dukungan penganggaran lintas sektor	%	progres positif	Jumlah Posyandu aktif (mandiri dan purnama) / Jumlah Posyandu di Kabupaten Banyumas x 100		100		100		100		100
			1020520101	Peningkatan Upaya Promosi Kesehatan, Advokasi, Kemitraan dan Pemberdayaan Masyarakat	Jumlah Dokumen Promosi Kesehatan, Advokasi, Kemitraan dan Pemberdayaan Masyarakat Meningkatkan Pelaksanaan Sehat dalam Rangka Promotif Preventif Tingkat Daerah Kabupaten/Kota		progres positif	Jumlah Posyandu aktif (mandiri dan purnama) / Jumlah Posyandu di Kabupaten Banyumas x 100								
			1020520103	Pengembangan dan Pelaksanaan Upaya Kesehatan Bersumber Daya Masyarakat (UKBM) Tingkat Daerah Kabupaten/Kota	Persentase UKBM yang dibina	%	progres positif	Jumlah Posyandu aktif (mandiri dan purnama) / Jumlah Posyandu di Kabupaten Banyumas x 100		100		100		100		100
			1020520301	Pengembangan dan Pelaksanaan Upaya Kesehatan Bersumber Daya Masyarakat (UKBM)	Jumlah Dokumen Hasil Bimbingan Teknis dan Supervisi Upaya Kesehatan Bersumber Daya Masyarakat (UKBM)	Dokumen	progres positif	Jumlah Posyandu aktif (mandiri dan purnama) / Jumlah Posyandu di Kabupaten Banyumas x 100		1		1		1		1
1.02.0.00.0.00.01.31 PUSKESMAS PURWOKERTO SELATAN																
Meningkatnya Derajat Kesehatan Masyarakat		Meningkatnya Kualitas Kesehatan Masyarakat			Usia Harapan Hidup	Tahun			73.88	73.96		74.04		74.12		74.12
					Indeks Keluarga Sehat	Angka			0.16	0.36	3.451.523.828	3.531.299.023		3.673.322.201		0.44
		Meningkatnya kinerja pelayanan penunjang urusan perangkat daerah	10201	PROGRAM PENUNJANG URUSAN PEMERINTAHAN DAERAH KABUPATEN/KOTA	Persentase pemenuhan layanan penunjang urusan perangkat daerah	%			100		2.814.795.322	2.879.853.787		2.995.676.884		100
			10201210	Peningkatan Pelayanan BLUD	jumlah operasional dan pemanfaatan jasa pelayanan BLUD	%	akumulatif	Jumlah dokumen perencanaan penganggaran dan evaluasi kinerja perangkat daerah		85		90		95		270
			1020121001	Pelayanan dan Penunjang Pelayanan BLUD	Jumlah BLUD yang Menyediakan Pelayanan dan Penunjang Pelayanan	Unit Kerja	akumulatif	Jumlah dokumen perencanaan penganggaran dan evaluasi kinerja perangkat daerah		1		1		1		3
			10201206	Administrasi Umum Perangkat Daerah	Jumlah administrasi umum yang dikelola		akumulatif	Jumlah dokumen perencanaan penganggaran dan evaluasi kinerja perangkat daerah								0
			1020120609	Penyelenggaraan Rapat Koordinasi dan Konsultasi SKPD	Jumlah Laporan Penyelenggaraan Rapat Koordinasi dan Konsultasi SKPD		akumulatif	Jumlah dokumen perencanaan penganggaran dan evaluasi kinerja perangkat daerah								0
		Meningkatnya kualitas pelayanan kesehatan	10202	PROGRAM PEMENUHAN UPAYA KESEHATAN PERORANGAN DAN UPAYA KESEHATAN MASYARAKAT	Angka Kematian Ibu / 100.000 Kelahiran Hidup				95		636.728.506	651.445.236		677.645.317		85
			10202202	Penyediaan Layanan Kesehatan untuk UKM dan UKP Rujukan Tingkat Daerah Kabupaten/Kota	Persentase JPD SPM 100%	%	progres positif	Persentase JPD mencapai 100% / seluruh jumlah balita TB/U < 2 SD/ jumlah balita yang dikur x 100		100		100		100		100
			1020220201	Pengelolaan Pelayanan Kesehatan Ibu Hamil	Jumlah Ibu Hamil yang Mendapatkan Pelayanan Kesehatan Sesuai Standar	Orang	akumulatif	Jumlah Ibu Hamil yang Mendapatkan Pelayanan Kesehatan Sesuai Standar		1139		1139		1139		3417
			1020220202	Pengelolaan Pelayanan Kesehatan Ibu Bersalin	Jumlah Ibu Bersalin yang Mendapatkan Pelayanan Kesehatan Sesuai Standar	Orang	akumulatif	Jumlah Ibu Bersalin yang Mendapatkan Pelayanan Kesehatan Sesuai Standar		1086		1085		1085		3256
			1020220203	Pengelolaan Pelayanan Kesehatan Bayi Baru Lahir	Jumlah Bayi Baru Lahir yang Mendapatkan Pelayanan Kesehatan Sesuai Standar	Orang	akumulatif	Jumlah Bayi Baru Lahir yang Mendapatkan Pelayanan Kesehatan Sesuai Standar		1035		1035		1034		3104
			1020220204	Pengelolaan Pelayanan Kesehatan Balita	Jumlah Balita yang Mendapatkan Pelayanan Kesehatan Sesuai Standar	Orang	akumulatif	Jumlah Balita yang Mendapatkan Pelayanan Kesehatan Sesuai Standar		6974		6971		6969		20914
			1020220205	Pengelolaan Pelayanan Kesehatan pada Usia Pendidikan Dasar	Jumlah Anak Usia Pendidikan Dasar yang Mendapatkan Pelayanan Kesehatan Sesuai Standar	Orang	akumulatif	Jumlah Anak Usia Pendidikan Dasar yang Mendapatkan Pelayanan Kesehatan Sesuai Standar		9375		9281		9186		27842
			1020220206	Pengelolaan Pelayanan Kesehatan pada Usia Produktif	Jumlah Penduduk Usia Produktif yang Mendapatkan Pelayanan Kesehatan Sesuai Standar	Orang	akumulatif	Jumlah Penduduk Usia Produktif yang Mendapatkan Pelayanan Kesehatan Sesuai Standar		17693		17693		17693		53079
			1020220207	Pengelolaan Pelayanan Kesehatan pada Usia Lanjut	Jumlah Penduduk Usia Lanjut yang Mendapatkan Pelayanan Kesehatan Sesuai Standar	Orang	akumulatif	Jumlah Penduduk Usia Lanjut yang Mendapatkan Pelayanan Kesehatan Sesuai Standar		11415		11798		12181		35394
			1020220208	Pengelolaan Pelayanan Kesehatan Penderita Hipertensi	Jumlah Penderita Hipertensi yang Mendapatkan Pelayanan Kesehatan Sesuai Standar	Orang	akumulatif	Jumlah Penderita Hipertensi yang Mendapatkan Pelayanan Kesehatan Sesuai Standar		4936		4936		4936		14808

				1020220209	Pengelolaan Pelayanan Kesehatan Penderita Diabetes Mellitus	Jumlah Penderita Diabetes Mellitus yang Mendapatkan Pelayanan Kesehatan Sesuai Standar	Orang	akumulatif	Jumlah Penderita Diabetes Mellitus yang Mendapatkan Pelayanan Kesehatan Sesuai Standar	927	446.006	927	456.315	927	474.667	2781
				1020220212	Pengelolaan Pelayanan Kesehatan Orang dengan Risiko Terinfeksi HIV	Jumlah Orang Terduga Menderita HIV yang Mendapatkan Pelayanan Sesuai Standar	Orang	akumulatif	Jumlah Orang Terduga Menderita HIV yang Mendapatkan Pelayanan Sesuai Standar	1343	3.270.713	1358	3.346.309	1384	3.480.892	4085
				1020220210	Pengelolaan Pelayanan Kesehatan Orang dengan Gangguan Jiwa Berat	Jumlah Orang yang Mendapatkan Pelayanan Kesehatan Orang dengan Gangguan Jiwa Berat Sesuai Standar	Orang	akumulatif	Jumlah Orang yang Mendapatkan Pelayanan Kesehatan Orang dengan Gangguan Jiwa Berat Sesuai Standar	137	4.360.950	137	4.461.745	137	4.641.190	411
				1020220211	Pengelolaan Pelayanan Kesehatan Orang Terduga Tuberkulosis	Jumlah orang dengan Tuberkulosis yang mendapatkan pelayanan kesehatan sesuai standar	Orang	akumulatif	Jumlah orang dengan Tuberkulosis yang mendapatkan pelayanan kesehatan sesuai standar	734	0	734	0	734	0	2202
				1020220213	Pengelolaan Pelayanan Kesehatan bagi Penduduk pada Kondisi Kejadian Luar Biasa (KLB)	Jumlah Dokumen Hasil Pengelolaan Pelayanan Kesehatan bagi Penduduk pada Kondisi Kejadian Luar Biasa KLB Sesuai Standar		akumulatif	Jumlah Dokumen Hasil Pengelolaan Pelayanan Kesehatan bagi Penduduk pada Kondisi Kejadian Luar Biasa (KLB) Sesuai Standar		33.371.183		34.142.492		35.515.648	0
				1020220215	Pengelolaan Pelayanan Kesehatan Gizi Masyarakat	Jumlah Dokumen Hasil Pengelolaan Pelayanan Kesehatan Gizi Masyarakat	Dokumen	akumulatif	Jumlah Dokumen Hasil Pengelolaan Pelayanan Kesehatan Gizi Masyarakat	8	5.222.982	8	5.343.701	8	5.558.616	24
				1020220216	Pengelolaan Pelayanan Kesehatan Kerja dan Olahraga	Jumlah Dokumen Hasil Pengelolaan Pelayanan Kesehatan Kerja dan Olahraga	Dokumen	akumulatif	Jumlah Dokumen Hasil Pengelolaan Pelayanan Kesehatan Kerja dan Olahraga	4	9.083.573	4	9.303.753	4	9.677.935	12
				1020220217	Pengelolaan Pelayanan Kesehatan Lingkungan	Jumlah Dokumen Hasil Pengelolaan Pelayanan Kesehatan Lingkungan	Dokumen	akumulatif	Jumlah Dokumen Hasil Pengelolaan Pelayanan Kesehatan Lingkungan	4	8.577.445	4	8.775.695	4	9.128.640	12
				1020220218	Pengelolaan Pelayanan Promosi Kesehatan	Jumlah Dokumen Hasil Pengelolaan Pelayanan Promosi Kesehatan	Dokumen	akumulatif	Jumlah Dokumen Hasil Pengelolaan Pelayanan Promosi Kesehatan	2	14.173.089	2	14.500.672	2	15.083.866	6
				1020220220	Pengelolaan Surveilans Kesehatan	Jumlah Dokumen Hasil Pengelolaan Surveilans Kesehatan	Dokumen	akumulatif	Jumlah Dokumen Hasil Pengelolaan Surveilans Kesehatan	4	892.013	4	912.63	4	949.344	12
				1020220222	Pengelolaan Pelayanan Kesehatan Jiwa dan NAPZA	Jumlah Penyalahguna NAPZA yang Mendapatkan Pelayanan Kesehatan	Orang	akumulatif	Jumlah Penyalahguna NAPZA yang Mendapatkan Pelayanan Kesehatan	3	91.877.298	3	94.000.861	3	97.781.425	9
				1020220225	Pelayanan Kesehatan Penyakit Menular dan Tidak Menular	Jumlah Dokumen Hasil Pelayanan Kesehatan Penyakit Menular dan Tidak Menular	Dokumen	akumulatif	Jumlah Dokumen Hasil Pelayanan Kesehatan Penyakit Menular dan Tidak Menular	7	1.635.356	7	1.673.154	7	1.740.446	21
				1020220228	Pengambilan dan Pengiriman Spesimen Penyakit Potensial KLB ke Laboratorium Rujukan Nasional yang Didistribusikan	Jumlah Spesimen Penyakit Potensial Kejadian Luar Biasa KLB ke Laboratorium Rujukan Nasional yang Didistribusikan	Paket	akumulatif	Jumlah Spesimen Penyakit Potensial Kejadian Luar Biasa (KLB) ke Laboratorium Rujukan/Nasional yang Didistribusikan	60	258.724.291	60	264.704.195	60	275.350.172	180
				1020220233	Operasional Pelayanan Puskesmas	Jumlah Dokumen Operasional Pelayanan Puskesmas	Dokumen	akumulatif	Jumlah Dokumen Operasional Pelayanan Puskesmas	1	1.090.238	1	1.115.436	1	1.160.297	3
				1020220236	Investigasi Awal Kejadian Tidak Diharapkan Kejadian Pasca Imunisasi dan Pemberian Obat Massal	Jumlah Laporan Hasil Investigasi Awal Kejadian Tidak Diharapkan Kejadian Pasca Imunisasi dan Pemberian Obat Massal	Laporan	akumulatif	Jumlah Laporan Hasil Investigasi Awal Kejadian Tidak Diharapkan Kejadian Pasca Imunisasi dan Pemberian Obat Massal	12	0	13	0	14	0	39
				1020220237	Pelaksanaan Kewaspadaan Diri dan Respon Wabah	Jumlah Dokumen Hasil Pelaksanaan Kewaspadaan Diri dan Respon Wabah		akumulatif	Jumlah Dokumen Hasil Pelaksanaan Kewaspadaan Diri dan Respon Wabah	0	0	0	0	0	0	0
				1020220214	Pengelolaan Pelayanan Kesehatan bagi Penduduk Terdampak Krisis Kesehatan Akibat Bencana dan/atau Berpotensi Bencana	Jumlah Dokumen Hasil Pengelolaan Pelayanan Kesehatan bagi Penduduk Terdampak Krisis Kesehatan Akibat Bencana dan/atau Berpotensi Bencana Sesuai Standar		akumulatif	Jumlah Dokumen Hasil Pengelolaan Pelayanan Kesehatan bagi Penduduk Terdampak Krisis Kesehatan Akibat Bencana dan/atau Berpotensi Bencana Sesuai Standar		4.360.950		4.461.745		4.641.190	0
				1020220240	Pengelolaan pelayanan kesehatan orang dengan Tuberkulosis	Jumlah orang dengan Tuberkulosis yang mendapatkan pelayanan kesehatan sesuai standar	Orang	akumulatif	Jumlah orang dengan Tuberkulosis yang mendapatkan pelayanan kesehatan sesuai standar	196	495.563	196	507.017	196	527.408	588
				1020220243	Pengelolaan pelayanan kesehatan Malaria	Jumlah orang yang mendapatkan pelayanan kesehatan malaria	Orang	akumulatif	Jumlah orang yang mendapatkan pelayanan kesehatan malaria	2	0	2	0	2	0	6
				1020220241	Pengelolaan pelayanan kesehatan orang dengan HIV (ODHIV)	Jumlah orang dengan HIV (ODHIV) yang mendapatkan pelayanan kesehatan sesuai standar		akumulatif	Jumlah orang dengan HIV (ODHIV) yang mendapatkan pelayanan kesehatan sesuai standar		0		0	0	0	0
		Meningkatnya kualitas pelayanan kesehatan		10203	PROGRAM PENINGKATAN KAPASITAS SUMBER DAYA MANUSIA KESEHATAN	% Tenaga Kesehatan memiliki sertifikat kompetensi	%			100	0	100	0	100	0	100
				1020302	Perencanaan Kebutuhan dan Penyediaan Sumberdaya Manusia Kesehatan untuk UKP dan UKM di Wilayah Kabupaten/Kota	Persentase puskesmas yang memiliki 9 jenis tenaga kesehatan	%	progres positif	Jumlah puskesmas yang memiliki 9 jenis nakes/ jumlah puskesmas yang ada x 100	100	0	100	0	100	0	100
				1020520202	Pemenuhan Kebutuhan Sumber Daya Manusia Kesehatan sesuai Standar	Jumlah Sumber Daya Manusia Kesehatan yang Memenuhi Standar di Fasilitas Pelayanan Kesehatan (Fasyankes)		progres positif	Jumlah tenaga kesehatan yang bersertifikat/Jumlah tenaga kesehatan yang ada x 100		113.780.172		116.409.977		121.091.799	25
		Meningkatnya Perilaku hidup bersih dan sehat			% Desa Siaga	%			21.75	23		24		25	25	
				10205	PROGRAM PEMBERDAYAAN MASYARAKAT BIDANG KESEHATAN	Persentase Kemandirian Upaya Kesehatan Berbasis Masyarakat (UKBM)	%			87	0	90	0	93	0	93
		Meningkatnya kinerja pelayanan penunjang urusan perangkat daerah		10205201	Advokasi, Pemberdayaan, Kerjasama, Peningkatan Peran serta Masyarakat dan Lintas Sektor Tingkat Daerah Kabupaten/Kota	Persentase dukungan penganggaran lintas sektor	%	progres positif	Jumlah Posyandu aktif (mandiri dan purnama) / Jumlah Posyandu di Kabupaten Banumas x 100	100	0	100	0	100	0	100

				Peningkatan Uspaya Promosi Kesehatan, Advokasi, Kemitraan dan Pemberdayaan Masyarakat	Jumlah Dokumen Promosi Kesehatan, Advokasi, Kemitraan dan Pemberdayaan Masyarakat Meningkatkan Pelaksanaan Sehat dalam Rangka Promotif Preventif Tingkat Daerah Kabupaten/Kota	proges positif	Jumlah Posyandu aktif (mandiri dan purnama) / Jumlah Posyandu di Kabupaten Banyumas x 100			113,780,172	116,409,977	121,091,799
				Pengembangan dan Pelaksanaan Uspaya Kesehatan Bersumber Daya Masyarakat (UKBM) Tingkat Daerah Kabupaten/Kota	102052021		Jumlah Posyandu aktif (mandiri dan purnama) / Jumlah Posyandu di Kabupaten Banyumas x 100	100	100	100	100	100
				Bimbingan Teknis dan Supervisi Pengembangan dan Pelaksanaan Uspaya Kesehatan Bersumber Daya Masyarakat (UKBM)	102052031	Dokumen	Jumlah Posyandu aktif (mandiri dan purnama) / Jumlah Posyandu di Kabupaten Banyumas x 100	4	4	4	4	4
1.02.0.00.0.00.01.34 PUSKESMAS RAWALO												
Meningkatnya Derajat Kesehatan Masyarakat										4,367,061,000	4,467,997,000	4,647,693,000
	Meningkatnya Kualitas Kesehatan Masyarakat				Usia Harapan Hidup	Tahun		73.88	73.96	4,338,178,275	74.04	4,438,446,708
					Indeks Keluarga Sehat	Angka		0.16	0.36	3,878,441,749	0.40	3,968,084,279
		Meningkatnya kinerja pelayanan penunjang urusan perangkat daerah		PROGRAM PENUNJANG URUSAN PEMERINTAHAN DAERAH KABUPATEN/KOTA	10201	Penentase pemenuhan layanan penunjang urusan perangkat daerah	%	100	100	3,878,441,749	3,968,084,279	4,127,674,554
				Peningkatan Pelayanan BLUD	10201210	Jumlah operasional dan pemanfaatan jasa pelayanan BLUD	Bulan	akumulatif	12	12	3,878,441,749	3,968,084,279
				Pelayanan dan Penunjang Pelayanan BLUD	1020121001	Jumlah BLUD yang Menyediakan Pelayanan dan Penunjang Pelayanan	Unit Kerja	akumulatif	1	1	0	1
				Administrasi Umum Perangkat Daerah	10201206	Jumlah administrasi umum yang dikelola		akumulatif	0	0	0	0
				Penyelenggaraan Rapat Koordinasi dan Konsultasi SKPD	1020120609	Jumlah Laporan Penyelenggaraan Rapat Koordinasi dan Konsultasi SKPD		akumulatif	0	0	0	0
		Meningkatnya kualitas pelayanan kesehatan		PROGRAM PEMULIHAN UPAYA KESEHATAN PERORANG DAN UPAYA KESEHATAN MASYARAKAT	10202	Angka Kematian Ibu	/ 100.000 Kelahiran Hidup		95	459,736,526	470,362,429	489,279,687
				Penyediaan Layanan Kesehatan untuk UKM dan UKP Rujukan Tingkat Daerah Kabupaten/Kota	10202202	Penentase JPD SPM 100%	%	proges positif	100	100	100	100
				Pengelolaan Pelayanan Kesehatan Ibu Hamil	1020220201	Jumlah Ibu Hamil yang Mendapatkan Pelayanan Kesehatan Sesuai Standar	Orang	akumulatif	86,921,917	88,930,949	92,507,621	92,507,621
				Pengelolaan Pelayanan Kesehatan Ibu Bersalin	1020220202	Jumlah Ibu Bersalin yang Mendapatkan Pelayanan Kesehatan Sesuai Standar	Orang	akumulatif	4,977,206	5,092,244	5,297,046	5,297,046
				Pengelolaan Pelayanan Kesehatan Bayi Baru Lahir	1020220203	Jumlah Bayi Baru Lahir yang Mendapatkan Pelayanan Kesehatan Sesuai Standar	Orang	akumulatif	767	767	767	2301
				Pengelolaan Pelayanan Kesehatan Balita	1020220204	Jumlah Balita yang Mendapatkan Pelayanan Kesehatan Sesuai Standar	Orang	akumulatif	13,388,683	13,698,136	14,249,054	14,249,054
				Pengelolaan Pelayanan Kesehatan pada Usia Pendidikan Dasar	1020220205	Jumlah Anak Usia Pendidikan Dasar yang Mendapatkan Pelayanan Kesehatan Sesuai Standar	Orang	akumulatif	19,709,735	20,165,286	20,976,303	20,976,303
				Pengelolaan Pelayanan Kesehatan pada Usia Produktif	1020220206	Jumlah Penduduk Usia Produktif yang Mendapatkan Pelayanan Kesehatan Sesuai Standar	Orang	akumulatif	20687	8,212,389	20687	8,740,126
				Pengelolaan Pelayanan Kesehatan pada Usia Lanjut	1020220207	Jumlah Penduduk Usia Lanjut yang Mendapatkan Pelayanan Kesehatan Sesuai Standar	Orang	akumulatif	9622	4,977,206	9945	10267
				Pengelolaan Pelayanan Kesehatan Penderita Hipertensi	1020220208	Jumlah Penderita Hipertensi yang Mendapatkan Pelayanan Kesehatan Sesuai Standar	Orang	akumulatif	61444	6144	6144	5,297,046
				Pengelolaan Pelayanan Kesehatan Penderita Diabetes Mellitus	1020220209	Jumlah Penderita Diabetes Mellitus yang Mendapatkan Pelayanan Kesehatan Sesuai Standar	Orang	akumulatif	480	4,977,206	480	5,297,046
				Pengelolaan Pelayanan Kesehatan Orang dengan Risiko Terinfeksi HIV	1020220213	Jumlah Orang Terduga Menderita HIV yang Mendapatkan Pelayanan Sesuai Standar	Orang	akumulatif	915	3,981,765	920	4,237,637
				Pengelolaan Pelayanan Kesehatan Orang dengan Gangguan Jiwa Berat	1020220210	Jumlah Orang yang Mendapatkan Pelayanan Kesehatan Orang dengan Gangguan Jiwa Berat Sesuai Standar	Orang	akumulatif	85	3,981,765	85	4,237,637
				Pengelolaan Pelayanan Kesehatan Orang Terduga Tuberkulosis	1020220211	Jumlah Orang Terduga Menderita Tuberkulosis yang Mendapatkan Pelayanan Sesuai Standar	Orang	akumulatif	506	0	506	0
				Pengelolaan Pelayanan Kesehatan bagi Penduduk pada Kondisi Kejadian Luar Biasa (KLB)	1020220213	Jumlah Dokumen Hasil Pengelolaan Pelayanan Kesehatan bagi Penduduk pada Kondisi Kejadian Luar Biasa (KLB) Sesuai Standar		akumulatif	0	0	0	0
				Pengelolaan Pelayanan Kesehatan Gizi Masyarakat	1020220215	Jumlah Dokumen Hasil Pengelolaan Pelayanan Kesehatan Gizi Masyarakat	Dokumen	akumulatif	8	44,939,190	8	45,977,871
										25,134,889	25,715,832	26,750,084

				1020220216	Pengelolaan Pelayanan Kesehatan Kerja dan Olahraga	Jumlah Dokumen Hasil Pengelolaan Pelayanan Kesehatan Kerja dan Olahraga	Dokumen	akumulatif	Jumlah Dokumen Hasil Pengelolaan Pelayanan Kesehatan Kerja dan Olahraga	4	17,917,941	4	18,332,078	4	19,069,366	12
				1020220217	Pengelolaan Pelayanan Kesehatan Lingkungan	Jumlah Dokumen Hasil Pengelolaan Pelayanan Kesehatan Lingkungan	Dokumen	akumulatif	Jumlah Dokumen Hasil Pengelolaan Pelayanan Kesehatan Lingkungan	4	15,210,341	4	15,361,898	4	16,187,773	12
				1020220218	Pengelolaan Pelayanan Promosi Kesehatan	Jumlah Dokumen Hasil Pengelolaan Pelayanan Promosi Kesehatan	Dokumen	akumulatif	Jumlah Dokumen Hasil Pengelolaan Pelayanan Promosi Kesehatan	2	6,072,191	2	6,212,538	2	6,462,396	6
				1020220220	Pengelolaan Surveilans Kesehatan	Jumlah Dokumen Hasil Pengelolaan Surveilans Kesehatan	Dokumen	akumulatif	Jumlah Dokumen Hasil Pengelolaan Surveilans Kesehatan	4	895,897	4	916,604	4	953,468	12
				1020220222	Pengelolaan Pelayanan Kesehatan Jiwa dan NAPZA	Jumlah Penyalahguna NAPZA yang Mendapatkan Pelayanan Kesehatan	Orang	akumulatif	Jumlah Penyalahguna NAPZA yang Mendapatkan Pelayanan Kesehatan	4	69,481,793	4	71,087,726	4	73,946,766	12
				1020220225	Pelayanan Kesehatan Penyakit Menular dan Tidak Menular	Jumlah Dokumen Hasil Pelayanan Kesehatan Penyakit Menular dan Tidak Menular	Dokumen	akumulatif	Jumlah Dokumen Hasil Pelayanan Kesehatan Penyakit Menular dan Tidak Menular	7	1,990,882	7	2,036,898	7	2,118,818	21
				1020220228	Pengambilan dan Pengiriman Spesimen Penyakit Potensial KLB ke Laboratorium Rujukan/Nasional	Jumlah Spesimen Penyakit Potensial Kejadian Luar Biasa KLB ke Laboratorium Rujukan Nasional yang Didistribusikan	Paket	akumulatif	Jumlah Spesimen Penyakit Potensial Kejadian Luar Biasa (KLB) ke Laboratorium Rujukan/Nasional yang Didistribusikan	8	96,156,628	8	98,379,098	8	102,335,755	24
				1020220233	Operasional Pelayanan Puskesmas	Jumlah Dokumen Operasional Pelayanan Puskesmas	Dokumen	akumulatif	Jumlah Dokumen Operasional Pelayanan Puskesmas	1	995,441	1	1,018,449	1	1,059,409	3
				1020220236	Investigasi Awal Kejadian Tidak Diharapkan (Kejadian Ikutan Pasca Imunisasi dan Pemberian Obat Massal)	Jumlah Laporan Hasil Investigasi Awal Kejadian Tidak Diharapkan (Kejadian Ikutan Pasca Imunisasi dan Pemberian Obat Massal)	Laporan	akumulatif	Jumlah Laporan Hasil Investigasi Awal Kejadian Tidak Diharapkan (Kejadian Ikutan Pasca Imunisasi dan Pemberian Obat Massal)	4	0	4	0	4	0	12
				1020220237	Pelaksanaan Kewaspadaan Dini dan Respon Wabah	Jumlah Dokumen Hasil Pelaksanaan Kewaspadaan Dini dan Respon Wabah		akumulatif	Jumlah Dokumen Hasil Pelaksanaan Kewaspadaan Dini dan Respon Wabah	0	4,778,117	0	4,888,554	0	5,085,164	0
				1020220244	Pengelolaan Pelayanan Kesehatan bagi Penduduk Terdampak Krisis Kesehatan Akibat Bencana dan/atau Berpotensi Bencana Sesuai Standar	Jumlah Dokumen Hasil Pengelolaan Pelayanan Kesehatan bagi Penduduk Terdampak Krisis Kesehatan Akibat Bencana dan/atau Berpotensi Bencana Sesuai Standar	Dokumen	akumulatif	Jumlah Dokumen Hasil Pengelolaan Pelayanan Kesehatan bagi Penduduk Terdampak Krisis Kesehatan Akibat Bencana dan/atau Berpotensi Bencana Sesuai Standar	1	1,990,882	1	2,036,898	1	2,118,818	3
				1020220240	Pengelolaan pelayanan kesehatan orang dengan Tuberkulosis	Jumlah orang dengan Tuberkulosis yang mendapatkan pelayanan kesehatan sesuai standar	Orang	akumulatif	Jumlah orang dengan Tuberkulosis yang mendapatkan pelayanan kesehatan sesuai standar	133	796,353	133	814,759	133	847,527	405
				1020220242	Pengelolaan pelayanan kesehatan Malaria	Jumlah orang yang mendapatkan pelayanan kesehatan malaria	Orang	akumulatif	Jumlah orang yang mendapatkan pelayanan kesehatan malaria	1	0	1	0	1	0	3
				1020220241	Pengelolaan pelayanan kesehatan orang dengan HIV (ODHIV)	Jumlah orang dengan HIV (ODHIV) yang mendapatkan pelayanan kesehatan sesuai standar		akumulatif	Jumlah orang dengan HIV (ODHIV) yang mendapatkan pelayanan kesehatan sesuai standar	0	0	0	0	0	0	0
			Meningkatnya kualitas pelayanan kesehatan	10203	PROGRAM PENINGKATAN KAPASITAS SUMBER DAYA MANUSIA KESEHATAN	% Tenaga Kesehatan memiliki sertifikat kompetensi	%	progres positif	Jumlah tenaga kesehatan yang bersertifikat/jumlah tenaga kesehatan yang ada x 100	100	0	100	0	100	0	100
				10203202	Perencanaan Kebutuhan dan Pendayagunaan Sumberdaya Manusia Kesehatan untuk UWP dan UKM di Wilayah Kabupaten/Kota	Persentase puskesmas yang memiliki 9 jenis tenaga kesehatan	%	progres positif	Jumlah puskesmas yang memiliki 9 jenis nakes/jumlah puskesmas yang ada x 100	100	0	100	0	100	0	100
				1020320207	Pemenuhan Kebutuhan Sumber Daya Manusia Kesehatan sesuai Standar	Jumlah Sumber Daya Manusia Kesehatan yang Memenuhi Standar di Fasilitas Pelayanan Kesehatan (Fasyankes)		progres positif	Jumlah tenaga kesehatan yang bersertifikat/jumlah tenaga kesehatan yang ada x 100	28,882,725	29,550,292	30,738,759	28,882,725	29,550,292	30,738,759	25
			Meningkatnya Perilaku hidup bersih dan sehat			% Desa Saia	%		21,75	23	24	25	25	25	25	
			Meningkatnya kinerja pelayanan penunjang urusan perangkat daerah	10205	PROGRAM PEMBERDAYAAN MASYARAKAT BIDANG KESEHATAN	Persentase Kemandirian Upaya Kesehatan Berbasis Masyarakat (UKBM)	%		87	90	93	87	90	93	93	
				10205201	Advokasi, Pemberdayaan, Kemitraan, Peningkatan Peran serta Masyarakat dan Lintas Sektor Tingkat Daerah Kabupaten/Kota	Persentase dukungan penganggaran lintas sektor	%	progres positif	Jumlah Posyandu aktif (mandiri dan purnama) / Jumlah Posyandu di Kabupaten Banyumas x 100	100	0	100	0	100	0	100
				1020520101	Peningkatan Upaya Promosi Kesehatan, Advokasi, Kemitraan dan Pemberdayaan Masyarakat	Jumlah Posyandu aktif (mandiri dan purnama) / Jumlah Posyandu di Kabupaten Banyumas x 100		progres positif	Jumlah Posyandu aktif (mandiri dan purnama) / Jumlah Posyandu di Kabupaten Banyumas x 100	28,882,725	29,550,292	30,738,759	28,882,725	29,550,292	30,738,759	100
				10205203	Pengembangan dan Pelaksanaan Upaya Kesehatan Bersumber Daya Masyarakat (UKBM) Tingkat Daerah Kabupaten/Kota	% Kemandirian UKBM	%	progres positif	Jumlah Posyandu aktif (mandiri dan purnama) / Jumlah Posyandu di Kabupaten Banyumas x 100	100	28,882,725	100	29,550,292	100	30,738,759	100
				1020520301	Pengembangan dan Pelaksanaan Upaya Kesehatan Bersumber Daya Masyarakat (UKBM)	Jumlah Dokumen Hasil Bimbingan Teknis dan Supervisi Upaya Kesehatan Bersumber Daya Masyarakat (UKBM)	Dokumen	progres positif	Jumlah Posyandu aktif (mandiri dan purnama) / Jumlah Posyandu di Kabupaten Banyumas x 100	1	28,882,725	1	29,550,292	1	30,738,759	1
1.03.0.00.0.00.01.37.PUSKESMAS SOMAGETJE																
			Meningkatnya Derajat Kesehatan Masyarakat			Usia Harapan Hidup	Tahun		73.88	73.96	74.04	74.12	74.12	74.12	74.12	
			Meningkatnya Kualitas Kesehatan Masyarakat			Indeks Keluarga Sehat	Angka		0.16	0.36	3,026,358,601	3,096,307,009	3,220,835,784	3,220,835,784	0.44	
			Meningkatnya kinerja pelayanan penunjang urusan perangkat daerah	10201	PROGRAM PENUNJANG URUSAN PERMINTAHAN DAERAH KABUPATEN/KOTA	Persentase pemenuhan layanan penunjang urusan perangkat daerah	%		100	100	100	100	100	100	100	
				10201210	Peningkatan Pelayanan BLUD	jumlah operasional dan pemanfaatan jasa pelayanan BLUD	%	akumulatif	Jumlah dokumen perencanaan penganggaran dan evaluasi kinerja perangkat daerah	82	2,290,743,782	84	2,343,689,880	86	2,437,949,535	252
									2,290,743,782	2,343,689,880	2,437,949,535	2,290,743,782	2,343,689,880	2,437,949,535	252	

			1020121001	Pelayanan dan Penunjang Pelayanan BLUD	Jumlah BLUD yang Menyediakan Pelayanan dan Penunjang Pelayanan	Unit Kerja	akumulatif	Jumlah dokumen perencanaan penganggaran dan evaluasi kinerja perangkat daerah		1	0	1	0	1	0	3	
			10201206	Administrasi Umum Perangkat Daerah	Jumlah administrasi umum yang dikelola		akumulatif	Jumlah dokumen perencanaan penganggaran dan evaluasi kinerja perangkat daerah		0	0	0	0	0	0	0	0
			1020120609	Penyelenggaraan Rapat Koordinasi dan Konsultasi SKPD	Jumlah Laporan Penyelenggaraan Rapat Koordinasi dan Konsultasi SKPD		akumulatif	Jumlah dokumen perencanaan penganggaran dan evaluasi kinerja perangkat daerah								0	
	Meringkatnya kualitas pelayanan kesehatan		10202	PROGRAM PEMENUHAN UPAYA KESEHATAN PERORANGAN DAN UPAYA KESEHATAN MASYARAKAT	Angka Kematian Ibu	/ 100.000 Kelahiran Hidup			735.614,819	752.617,129	782.886,249	85	85	85	85	85	
									735.614,819	752.617,129	782.886,249						
			10202202	Penyediaan Layanan Kesehatan untuk UKM dan UKP Rujukan Tingkat Daerah Kabupaten/Kota	Persentase JPD SPM 100%	%	progres positif	JPD x 100	100	100	100	100	100	100	100	100	
			1020220201	Pengelolaan Pelayanan Kesehatan Ibu Hamil	Jumlah Ibu Hamil yang Mendapatkan Pelayanan Kesehatan Sesuai Standar	Orang	akumulatif	Jumlah Ibu Hamil yang Mendapatkan Pelayanan Kesehatan Sesuai Standar	64.580,800	66.073,457	68.730,831	570	570	570	570	1710	
			1020220202	Pengelolaan Pelayanan Kesehatan Ibu Bersalin	Jumlah Ibu Bersalin yang Mendapatkan Pelayanan Kesehatan Sesuai Standar	Orang	akumulatif	Jumlah Ibu Bersalin yang Mendapatkan Pelayanan Kesehatan Sesuai Standar	4.739,319	4.848,859	5.043,873	542	542	542	542	1626	
			1020220203	Pengelolaan Pelayanan Kesehatan Bayi Baru Lahir	Jumlah Bayi Baru Lahir yang Mendapatkan Pelayanan Kesehatan Sesuai Standar	Orang	akumulatif	Jumlah Bayi Baru Lahir yang Mendapatkan Pelayanan Kesehatan Sesuai Standar	518	518	518	518	518	518	518	1554	
			1020220204	Pengelolaan Pelayanan Kesehatan Balita	Jumlah Balita yang Mendapatkan Pelayanan Kesehatan Sesuai Standar	Orang	akumulatif	Jumlah Balita yang Mendapatkan Pelayanan Kesehatan Sesuai Standar	17.061,547	17.455,892	18.157,941	2017	2017	2016	2016	6050	
			1020220205	Pengelolaan Pelayanan Kesehatan pada Usia Pendidikan Dasar	Jumlah Anak Usia Pendidikan Dasar yang Mendapatkan Pelayanan Kesehatan Sesuai Standar	Orang	akumulatif	Jumlah Anak Usia Pendidikan Dasar yang Mendapatkan Pelayanan Kesehatan Sesuai Standar	14.075,776	14.401,111	14.980,301	4104	4062	4021	4021	12187	
			1020220206	Pengelolaan Pelayanan Kesehatan pada Usia Produktif	Jumlah Penduduk Usia Produktif yang Mendapatkan Pelayanan Kesehatan Sesuai Standar	Orang	akumulatif	Jumlah Penduduk Usia Produktif yang Mendapatkan Pelayanan Kesehatan Sesuai Standar	1.137,436	1.163,726	1.210,529	14038	14038	14038	14038	42114	
			1020220207	Pengelolaan Pelayanan Kesehatan pada Usia Lanjut	Jumlah Penduduk Usia Lanjut yang Mendapatkan Pelayanan Kesehatan Sesuai Standar	Orang	akumulatif	Jumlah Penduduk Usia Lanjut yang Mendapatkan Pelayanan Kesehatan Sesuai Standar	55.070,882	56.343,739	58.609,799	6959	7193	7426	7426	21578	
			1020220208	Pengelolaan Pelayanan Kesehatan Penderita Hipertensi	Jumlah Penderita Hipertensi yang Mendapatkan Pelayanan Kesehatan Sesuai Standar	Orang	akumulatif	Jumlah Penderita Hipertensi yang Mendapatkan Pelayanan Kesehatan Sesuai Standar	4.739,319	4.848,859	5.043,873	2802	2802	2802	2802	8406	
			1020220209	Pengelolaan Pelayanan Kesehatan Penderita Diabetes Mellitus	Jumlah Penderita Diabetes Mellitus yang Mendapatkan Pelayanan Kesehatan Sesuai Standar	Orang	akumulatif	Jumlah Penderita Diabetes Mellitus yang Mendapatkan Pelayanan Kesehatan Sesuai Standar	4.739,319	4.848,859	5.043,873	487	487	487	487	1461	
			1020220212	Pengelolaan Pelayanan Kesehatan Orang Terduga Terinfeksi HIV	Jumlah Orang Terduga Menderita HIV yang Mendapatkan Pelayanan Sesuai Standar	Orang	akumulatif	Jumlah Orang Terduga Menderita HIV yang Mendapatkan Pelayanan Sesuai Standar	2.843,591	2.909,315	3.026,324	611	616	621	621	1848	
			1020220210	Pengelolaan Pelayanan Kesehatan Orang dengan Gangguan Jiwa Berat Sesuai Standar	Jumlah Orang yang Mendapatkan Pelayanan Kesehatan Orang dengan Gangguan Jiwa Berat Sesuai Standar	Orang	akumulatif	Jumlah Orang yang Mendapatkan Pelayanan Kesehatan Orang dengan Gangguan Jiwa Berat Sesuai Standar	1.895,727	1.939,544	2.017,549	62	62	62	62	186	
			1020220211	Pengelolaan Pelayanan Kesehatan Orang Terduga Tuberkulosis	Jumlah orang dengan Tuberkulosis yang mendapatkan pelayanan kesehatan sesuai standar	Orang	akumulatif	Jumlah orang dengan Tuberkulosis yang mendapatkan pelayanan kesehatan sesuai standar	3.412,309	3.491,178	3.631,588	357	357	357	357	1071	
			1020220213	Pengelolaan Pelayanan Kesehatan bagi Penduduk pada kondisi kejiwaan Luar Biasa (KLB)	Jumlah Dokumen Hasil Pengelolaan Pelayanan Kesehatan bagi Penduduk pada kondisi kejiwaan Luar Biasa (KLB) Sesuai Standar		akumulatif	Jumlah Dokumen Hasil Pengelolaan Pelayanan Kesehatan bagi Penduduk pada kondisi kejiwaan Luar Biasa (KLB) Sesuai Standar	12.644,502	12.936,755	13.457,052					0	
			1020220215	Pengelolaan Pelayanan Kesehatan Gizi Masyarakat	Jumlah Dokumen Hasil Pengelolaan Pelayanan Kesehatan Gizi Masyarakat	Dokumen	akumulatif	Jumlah Dokumen Hasil Pengelolaan Pelayanan Kesehatan Gizi Masyarakat	3.658,754	3.743,319	3.893,870	8	8	8	8	24	
			1020220216	Pengelolaan Pelayanan Kesehatan Kerja dan Olahraga	Jumlah Dokumen Hasil Pengelolaan Pelayanan Kesehatan Kerja dan Olahraga	Dokumen	akumulatif	Jumlah Dokumen Hasil Pengelolaan Pelayanan Kesehatan Kerja dan Olahraga	15.142,123	15.492,104	16.115,173	4	4	4	4	12	
			1020220217	Pengelolaan Pelayanan Kesehatan Lingkungan	Jumlah Dokumen Hasil Pengelolaan Pelayanan Kesehatan Lingkungan	Dokumen	akumulatif	Jumlah Dokumen Hasil Pengelolaan Pelayanan Kesehatan Lingkungan	60.711,619	62.114,851	64.613,016	4	4	4	4	12	
			1020220218	Pengelolaan Pelayanan Promosi Kesehatan	Jumlah Dokumen Hasil Pengelolaan Pelayanan Promosi Kesehatan	Dokumen	akumulatif	Jumlah Dokumen Hasil Pengelolaan Pelayanan Promosi Kesehatan	8.530,774	8.727,946	9.078,971	2	2	2	2	6	
			1020220220	Pengelolaan Surveilans Kesehatan	Jumlah Dokumen Hasil Pengelolaan Surveilans Kesehatan	Dokumen	akumulatif	Jumlah Dokumen Hasil Pengelolaan Surveilans Kesehatan	1.895,727	1.939,544	2.017,549	4	4	4	4	12	
			1020220222	Pengelolaan Pelayanan Kesehatan Jiwa dan NAPZA	Jumlah Penyalahguna NAPZA yang Mendapatkan Pelayanan Kesehatan	Orang	akumulatif	Jumlah Penyalahguna NAPZA yang Mendapatkan Pelayanan Kesehatan	46.160,963	47.227,884	48.127,318	3	3	3	3	9	
			1020220225	Pelayanan Kesehatan Penyakit Menular dan Tidak Menular	Jumlah Dokumen Hasil Pelayanan Kesehatan Penyakit Menular dan Tidak Menular	Dokumen	akumulatif	Jumlah Dokumen Hasil Pelayanan Kesehatan Penyakit Menular dan Tidak Menular	7	7	7	7	7	7	7	21	
			1020220228	Pengambilan dan Pengiriman Spesimen Penyakit Potensial KLB ke Laboratorium Rujukan Nasional yang Didistribusikan	Jumlah Spesimen Penyakit Potensial Kejadian Luar Biasa KLB ke Laboratorium Rujukan Nasional yang Didistribusikan		akumulatif	Jumlah Spesimen Penyakit Potensial Kejadian Luar Biasa (KLB) ke Laboratorium Rujukan/Nasional yang Didistribusikan								0	
			1020220233	Operasional Pelayanan Puskesmas	Jumlah Dokumen Operasional Pelayanan Puskesmas	Dokumen	akumulatif	Jumlah Dokumen Operasional Pelayanan Puskesmas	407.835,013	417.261,328	434.042,946	1	1	1	1	3	

Masyarakat		Indeks Keluarga Sehat	Angka			0.16	0.36	0.49	0.44	0.44
	Meningkatnya kinerja pelayanan penunjang urusan perangkat daerah	PROGRAM PENUNJANG URUSAN PEMERINTAHAN DAERAH KABUPATEN/KOTA	10201	Rata-rata persentase capaian kinerja kegiatan penunjang urusan perangkat daerah	progres positif		1,634,690,276	1,672,473,153		1,739,737,240
			10201210	jumlah operasional dan pemanfaatan jasa pelayanan BLUD	%	akumulatif	100	100	100	300
			1020121001	Peningkatan Pelayanan BLUD			1,634,690,276	1,672,473,153		1,739,737,240
			1020121006	Pelayanan dan Penunjang Pelayanan	Unit Kerja	akumulatif	1	1	1	3
			10201206	Administrasi Umum Perangkat Daerah		akumulatif		0	0	0
			1020120609	Penyelenggaraan Rapat Koordinasi dan Konsultasi SKPD		akumulatif		0	0	0
							840,274,618	859,696,029		894,271,573
	Terpenuhinya Pemenuhan UKP dan UKM	PROGRAM PEMENUHAN UPAYA KESEHATAN PERORANGAN DAN UPAYA KESEHATAN MASYARAKAT	10202	Angka Kematian Ibu adalah jumlah kematian selama kehamilan atau dalam periode 42 hari setelah berakhirnya kehamilan, akibat semua sebab yang terkait dengan atau diperberat oleh kehamilan atau penanganannya, tetapi bukan disebabkan oleh kecelakaan atau cedera. Rumus Angka kematian ibu adalah jumlah kematian ibu dibagi jumlah kelahiran hidup dikali 100.000	progres negatif		95	90	85	85
			10202202	Penyediaan Layanan Kesehatan untuk UKM dan UKP Rujukan Tingkat Daerah Kabupaten/Kota	%	progres positif	100	100	100	100
			1020220201	Pengelolaan Pelayanan Kesehatan Ibu Hamil	Orang	akumulatif	88,236,146	90,275,564	12	93,906,297
			1020220202	Pengelolaan Pelayanan Kesehatan Ibu Bersalin	Orang	akumulatif	4,878,159	4,990,909	5,191,635	1488
			1020220203	Pengelolaan Pelayanan Kesehatan Bayi Baru Lahir	Orang	akumulatif	47,318,146	48,411,818	50,358,861	1425
			1020220204	Pengelolaan Pelayanan Kesehatan Balita	Orang	akumulatif	1807	17,418,273	1806	18,118,807
			1020220205	Pengelolaan Pelayanan Kesehatan pada Anak Usia Pendidikan Dasar yang Mendapatkan Pelayanan Kesehatan Sesuai Standar	Orang	akumulatif	3445	1,853,701	9410	1,972,821
			1020220206	Pengelolaan Pelayanan Kesehatan pada Penduduk Usia Produktif yang Mendapatkan Pelayanan Kesehatan Sesuai Standar	Orang	akumulatif	16352	7,024,549	16352	7,475,955
			1020220207	Pengelolaan Pelayanan Kesehatan pada Penduduk Usia Lanjut yang Mendapatkan Pelayanan Kesehatan Sesuai Standar	Orang	akumulatif	6651	4,878,159	6874	7097
			1020220208	Pengelolaan Pelayanan Kesehatan Penderita Hipertensi	Orang	akumulatif	1460	4,990,909	1460	5,191,635
			1020220209	Pengelolaan Pelayanan Kesehatan Penderita Diabetes Mellitus	Orang	akumulatif	258	4,990,909	258	5,191,635
			1020220212	Pengelolaan Pelayanan Kesehatan Orang dengan Risiko Terinfeksi HIV	Orang	akumulatif	607	3,902,527	3,992,727	4,153,308
			1020220210	Pengelolaan Pelayanan Kesehatan Orang dengan Gangguan Jiwa Berat	Orang	akumulatif	50	780,508	612	798,546
			1020220211	Pengelolaan Pelayanan Kesehatan Orang Teridung Tuberkulosis	Orang	akumulatif	351	3,122,022	351	3,194,182
			1020220213	Pengelolaan Pelayanan Kesehatan bagi Penduduk pada Kondisi Kejadian Luar Biasa (KLB)		akumulatif		0	0	0
			1020220215	Pengelolaan Pelayanan Kesehatan Gizi Masyarakat	Dokumen	akumulatif	8	59,858,918	8	61,242,447
			1020220216	Pengelolaan Pelayanan Kesehatan Kerja dan Olahraga	Dokumen	akumulatif	4	780,505	4	798,545
			1020220217	Pengelolaan Pelayanan Kesehatan Lingkungan	Dokumen	akumulatif	4	19,488,247	4	19,938,682
			1020220218	Pengelolaan Pelayanan Promosi Kesehatan	Dokumen	akumulatif	2	36,103,257	2	36,937,718
							975,632	998,182		1,038,327

			102022020	Pengelolaan Surveilans Kesehatan	Jumlah Dokumen Hasil Pengelolaan Surveilans Kesehatan	Dokumen	akumulatif	Jumlah Dokumen Hasil Pengelolaan Surveilans Kesehatan	4	4	4	4	12
			102022022	Pengelolaan Pelayanan Kesehatan Jiwa dan NAPZA	Jumlah Penyelahguna NAPZA yang Mendapatkan Pelayanan Kesehatan	Orang	akumulatif	Jumlah Penyelahguna NAPZA yang Mendapatkan Pelayanan Kesehatan	1	1	1	1	3
			102022025	Pelayanan Kesehatan Penyakit Menular dan Tidak Menular	Jumlah Dokumen Hasil Pelayanan Kesehatan Penyakit Menular dan Tidak Menular	Dokumen	akumulatif	Jumlah Dokumen Hasil Pelayanan Kesehatan Penyakit Menular dan Tidak Menular	7	7	7	7	21
			102022028	Pengambilan dan Pengiriman Spesimen Penyakit Potensial KLB ke Laboratorium Rujukan Nasional yang Didistribusikan	Jumlah Spesimen Penyakit Potensial Kejadian Luar Biasa (KLB) ke Laboratorium Rujukan Nasional yang Didistribusikan	Paket	akumulatif	Jumlah Spesimen Penyakit Potensial Kejadian Luar Biasa (KLB) ke Laboratorium Rujukan Nasional yang Didistribusikan	5	5	5	5	15
			102022033	Operasional Pelayanan Puskesmas	Jumlah Dokumen Operasional Pelayanan Puskesmas	Dokumen	akumulatif	Jumlah Dokumen Operasional Pelayanan Puskesmas	1	1	1	1	3
			102022036	Investigasi Awal Kejadian Tidak Diharapkan (Kejadian Iktan Pasca Imunisasi dan Pemberian Obat Massal)	Jumlah Laporan Hasil Investigasi Awal Kejadian Tidak Diharapkan (Kejadian Iktan Pasca Imunisasi dan Pemberian Obat Massal)	Laporan	akumulatif	Jumlah Laporan Hasil Investigasi Awal Kejadian Tidak Diharapkan (Kejadian Iktan Pasca Imunisasi dan Pemberian Obat Massal)	12	12	12	12	36
			102022037	Pelaksanaan Kewaspadaan Diri dan Respon Wabah	Jumlah Dokumen Hasil Pelaksanaan Kewaspadaan Diri dan Respon Wabah		akumulatif	Jumlah Dokumen Hasil Pelaksanaan Kewaspadaan Diri dan Respon Wabah		390,253	399,273		415,331
			102022014	Pengelolaan Pelayanan Kesehatan bagi Penduduk Terdampak Krisis Kesehatan Akibat Bencana dan/atau Berpotensi Bencana Sesuai Standar	Jumlah Dokumen Hasil Pengelolaan Pelayanan Kesehatan bagi Penduduk Terdampak Krisis Kesehatan Akibat Bencana dan/atau Berpotensi Bencana Sesuai Standar	Dokumen	akumulatif	Jumlah Dokumen Hasil Pengelolaan Pelayanan Kesehatan bagi Penduduk Terdampak Krisis Kesehatan Akibat Bencana dan/atau Berpotensi Bencana Sesuai Standar	1	243,908	1	249,545	259,582
			102022042	Pengelolaan pelayanan kesehatan Malaria	Jumlah orang yang mendapatkan pelayanan kesehatan malaria	Orang	akumulatif	Jumlah orang yang mendapatkan pelayanan kesehatan malaria	1	3,122,022	1	3,194,182	3,322,646
			102022040	Pengelolaan pelayanan kesehatan orang dengan Tuberkulosis	Jumlah orang dengan Tuberkulosis yang mendapatkan pelayanan kesehatan sesuai standar	Orang	akumulatif	Jumlah orang dengan Tuberkulosis yang mendapatkan pelayanan kesehatan sesuai standar	94	0	94	0	282
			102022041	Pengelolaan pelayanan kesehatan orang dengan HIV (ODHIV)	Jumlah orang dengan HIV (ODHIV) yang mendapatkan pelayanan kesehatan sesuai standar	Orang	akumulatif	Jumlah orang dengan HIV (ODHIV) yang mendapatkan pelayanan kesehatan sesuai standar	0	0	0	0	0
		Meningkatnya Kapasitas SDM	10203	PROGRAM PENINGKATAN KAPASITAS SUMBER DAYA MANUSIA KESEHATAN	% Tenaga Kesehatan memiliki sertifikat kompetensi		progres positif	Jumlah tenaga kesehatan yang bersertifikat/Jumlah tenaga kesehatan yang ada x 100	0	0	0	0	0
			10203201	Perencanaan Kebutuhan dan Pendayagunaan Sumberdaya Manusia Kesehatan untuk UKP dan UKM di Wilayah Kabupaten/Kota	Persentase puskesmas yang memiliki 9 jenis tenaga kesehatan		progres positif	Jumlah puskesmas yang memiliki 9 jenis tenaga kesehatan	0	0	0	0	0
			102032002	Pemenuhan Kebutuhan Sumber Daya Manusia Kesehatan sesuai Standar	Jumlah Sumber Daya Manusia Kesehatan yang Memenuhi Standar di Fasilitas Pelayanan Kesehatan (Fasyankes)		progres positif	Jumlah tenaga kesehatan yang bersertifikat/Jumlah tenaga kesehatan yang ada x 100	22,634,659	23,157,818	24,089,187	24,089,187	25
		Meningkatnya Perilaku hidup bersih dan sehat			% Desa Siaga	%			21,75	23	24	25	25
									22,634,659	23,157,818	24,089,187	24,089,187	
		Meningkatnya kinerja pelayanan penunjang urusan perangkat daerah	10205	PROGRAM PEMBERDAYAAN MASYARAKAT BIDANG KESEHATAN	% Kemandirian UKBM		progres positif	Jumlah Posyandu aktif (mandiri dan purnama) / Jumlah Posyandu di Kabupaten Banyumas x 100	0	0	0	0	0
			10205201	Advokasi, Pemberdayaan, Kemitraan, Peningkatan Peran serta Masyarakat dan Lintas Sektor Tingkat Daerah Kabupaten/Kota	Persentase dukungan penganggaran lintas sektor		progres positif	Jumlah Posyandu aktif (mandiri dan purnama) / Jumlah Posyandu di Kabupaten Banyumas x 100	0	0	0	0	0
			1020520101	Peningkatan Upaya Promosi Kesehatan, Advokasi, Kemitraan dan Pemberdayaan Masyarakat	Jumlah Dokumen Promosi Kesehatan, Advokasi, Kemitraan dan Pemberdayaan Masyarakat Meningkatkan Pelaksanaan Sehat dalam Rangka Promotif Preventif Tingkat Daerah Kabupaten/Kota		progres positif	Jumlah Posyandu aktif (mandiri dan purnama) / Jumlah Posyandu di Kabupaten Banyumas x 100	22,634,659	23,157,818	24,089,187	24,089,187	
			10205203	Pengembangan dan Pelaksanaan Upaya Kesehatan Bersumber Daya Masyarakat (UKBM) Tingkat Daerah Kabupaten/Kota	Persentase UKBM yang dibina	%	progres positif	Jumlah Posyandu aktif (mandiri dan purnama) / Jumlah Posyandu di Kabupaten Banyumas x 100	87	90	93	93	93
			1020520301	Bimbingan Teknis dan Supervisi Pengembangan dan Pelaksanaan Upaya Kesehatan Bersumber Daya Masyarakat (UKBM)	Jumlah Dokumen Hasil Bimbingan Teknis dan Supervisi Upaya Kesehatan Bersumber Daya Masyarakat (UKBM)	Dokumen	progres positif	Jumlah Posyandu aktif (mandiri dan purnama) / Jumlah Posyandu di Kabupaten Banyumas x 100	1	1	1	1	1

Tabel 7.1
Indikator Kinerja Dinas Kesehatan yang Mengacu pada Tujuan dan Sasaran RPD Kabupaten Banyumas 2024-2026

No	Indikator	Satuan	Kondisi Awal	Target Capaian			Kondisi Akhir
			2023	2024	2025	2026	
1.	Usia Harapan Hidup	Tahun	73.88	73.96	74.04	74.12	74.12
2.	Indeks Keluarga Sehat	Angka	0.16	0.36	0.40	0.44	0.44
3.	Persentase Desa Siaga	%	21.75	23	24	25	25

BAB VIII PENUTUP

Renstra Dinas Kesehatan Kabupaten Banyumas Tahun 2024-2026 merupakan dokumen perencanaan yang disusun sebagai panduan pelaksanaan tugas pokok dan fungsi Dinas Kesehatan Kabupaten Banyumas dalam jangka waktu 3 (tiga) tahun, dengan menyesuaikan dinamika organisasi sesuai dengan ketentuan peraturan perundang-undangan dan isu strategis terkini. Renstra Dinas Kesehatan menyajikan agenda utama perencanaan pembangunan yang mengacu pada RPD Kabupaten Banyumas Tahun 2024-2026 untuk mengantisipasi masalah dan kendala pembangunan yang belum sepenuhnya tertangani pada periode sebelumnya serta perubahan lingkungan strategis yang kemungkinan akan timbul pada periode Renstra.

Penyusunan Renstra Dinas Kesehatan dilakukan dengan komitmen yang kuat dalam menjamin kontinuitas dan konsistensi program pembangunan sekaligus menjaga fokus sasaran yang akan dicapai pada Tahun 2026. Oleh karena itu hal-hal yang dianggap penting dalam upaya pencapaian tujuan dari Renstra Dinas Kesehatan Kabupaten Banyumas Tahun 2024-2026 adalah sebagai berikut:

1. Seluruh pegawai Dinas Kesehatan agar melaksanakan program, kegiatan sampai dengan sub kegiatan dan mendukung pencapaian target Renstra;
2. Dinas Kesehatan agar menjalin koordinasi dan kerjasama yang baik dengan berbagai pihak baik internal maupun eksternal sehingga tujuan dan sasaran yang telah ditetapkan dalam Renstra dapat tercapai.
3. Renstra akan dijabarkan dalam Rencana Kerja (Renja) Dinas Kesehatan yang merupakan dokumen perencanaan tahunan. Untuk menjaga konsistensi dan keselarasan kebijakan, program dan kegiatan, maka Penyusunan Renja wajib berpedoman pada Renstra.
4. Dalam rangka meningkatkan efektivitas dan efisiensi penyelenggaraan pemerintahan dan pembangunan serta memastikan pencapaian target-target Renstra, maka perlu dilakukan pengendalian dan evaluasi terhadap kebijakan, pelaksanaan dan hasil program dan kegiatan Renstra secara berkala.

5. Apabila terjadi perubahan kebijakan pembangunan di tingkat nasional dan atau daerah, maka dapat dilakukan perubahan Renstra Dinas Kesehatan sesuai dengan kaidah dan ketentuan perundang-undangan yang berlaku.

KEPALA DINAS KESEHATAN
KABUPATEN BANYUMAS

 dr. WIDYANA GREHASTUTI, Sp. OG., M.Si. Med
Pembina Tk. I
NIP. 19721125 200312 2 007

