



RENCANA KERJA TAHUN 2024

PEMERINTAH KABUPATEN BANYUMAS
DINAS KESEHATAN

TAHUN 2024

0281 6329 71/ 631502
dinkes.banyumaskab.go.id
Jl. Wiraatmaja No. 04 Purwokerto

KATA PENGANTAR

Puji dan syukur kami panjatkan kehadirat Tuhan Yang Maha Esa yang telah memberikan RahmatNya sehingga kami dapat menyelesaikan dokumen Rencana Kerja (Renja) Dinas Kesehatan Kabupaten Banyumas Tahun 2024.


Hal ini sesuai dengan Peraturan Menteri dalam negeri Nomor 86 Tahun 2017 tentang Tata Cara Perencanaan, Pengendalian dan Evaluasi Pembangunan daerah, tata Cara Evaluasi Rancangan Peraturan daerah tentang Rencana Pembangunan Jangka Panjang Daerah dan Rencana Pembangunan Jangka Menengah Daerah, serta Tata Cara Perubahan Rencana Pembangunan Jangka Panjang Daerah, Rencana Pembangunan Jangka Menengah Daerah dan Rencana Kerja Pemerintah Daerah.

Penyusunan Renja Dinas Kesehatan Kabupaten Banyumas Tahun 2023 ini dimaksudkan sebagai pedoman bagi pelaksanaan program, Kegiatan dan sub kegiatan guna menjaga konsistensi dan sinergitas program dan kegiatan sehingga dapat dengan optimal mendukung proses pembangunan Kabupaten Banyumas. Pemahaman yang cermat terhadap program-program prioritas dan isu-isu strategis Pemerintah Kabupaten Banyumas maupun Langkah-langkah yang diperlukan, akan menghasilkan Renja yang bukan saja akan lebih berkualitas dan implementatif, tetapi lebih jauh lagi akan bermanfaat bagi penyusunan Langkah antisipatif sehingga perencanaan lebih handal yang menghasilkan kinerja strategis tepat sasaran.

Ucapan terima kasih kami sampaikan kepada semua pihak yang membantu dalam proses penyusunan dokumen Renja Dinas Kesehatan Kabupaten Banyumas Tahun 2024 sehingga dapat diselesaikan dengan tepat waktu. Semoga dokumen ini dapat bermanfaat bagi seluruh stakeholder yang terkait di dalam mewujudkan tujuan Pembangunan Kesehatan di Kabupaten Banyumas.

Purwokerto, Juni 2023

KEPALA DINAS KESEHATAN



dr. WIDYANA GREHASTUTI, Sp. OG, M.Si. Med

Pembina Tingkat I

NIP. 197211252003122007

DAFTAR TABEL

Tabel 2.1	Capaian Kinerja Tujuan dan sasaran Dinas Kesehatan Kabupaten Tahun 2021 – 2022	5
Tabel 2.2	Capaian Kinerja Program dan Kegiatan Tahun 2021-2022	7
Tabel 2.3	Capaian Kinerja Sub Kegiatan Dinas Kesehatan Tahun 2021-2022	10
Tabel 2.4	Capaian Kinerja Standar Pelayanan Minimal Bidang Kesehatan Tahun 2021 – 2022	42
Tabel 2.5	Indikator Sarana/Prasarana dan Sumber Daya Kesehatan di Kabupaten Banyumas Tahun 2022	47
Tabel 2.6	Realisasi Anggaran dan Pencapaian Kinerja Tahun 2022	50
Tabel 2.7	Anggaran dan Tingkat Efisiensi Dinas Kesehatan Tahun 2022 - 2023	56
Tabel 3.1	Indikator Tujuan dan Sasaran Provinsi Jawa Tengah dan Kabupaten Banyumas	57
Tabel 3.2	Tujuan dan Sasaran Dinas Kesehatan Kabupaten Banyumas Tahun 2024	58
Tabel 3.3	Rencana Kerja Program dan Kegiatan Tahun 2024	59

DAFTAR GRAFIK

- Grafik 2.1 Gambaran Penurunan Stunting Tahun 2019-2023
- Grafik 2.2 Capaian Penemuan Kasus dan Angka Kematian TBC di Kab Banyumas tahun 2022 – 2023
- Grafik 2.3 Tren Penemuan HIV AIDS di Kab Banyumas Tahun 2020 - 2023
- Grafik 2.4 Sebaran Kasus HIV AIDS Berdasar Domisili Tahun 2023
- Grafik 2.5 Gambaran Incidence Rate (IR) dan Case Fatality Rate (CFR) DBD di Kab Banyumas Tahun 2023
- Grafik 2.6 Kasus DBD di Kab Banyumas Tahun 2023

DAFTAR ISI

	Hal :	
KATA PENGANTAR	i	
DAFTAR TABEL	ii	
DAFTAR GRAFIK	iii	
DAFTAR ISI	iv	
BAB I	PENDAHULUAN	1
	1.1 Latar Belakang	1
	1.2 Dasar Hukum	2
	1.3 Maksud dan Tujuan	3
	1.4 Sistematika	3
BAB II	HASIL EVALUASI KINERJA RENJA TAHUN 2022	5
	2.1 Evaluasi Pelaksanaan Renja Dinas Kesehatan Tahun 2022 dan Capaian Renstra 2018-2023	5
	2.2 Analisis Kinerja Pelayanan Dinas Kesehatan Kabupaten Banyumas	42
	2.3 Isu-isu Penting Penyelenggaraan Tugas dan fungsi Dinas Kesehatan Kabupaten Banyumas	47
	2.4 Realisasi Anggaran dan Pencapaian Kinerja	50
	2.5 Tingkat Efisiensi Penggunaan Sumber Daya	56
BAB III	TUJUAN, SASARAN, PROGRAM DAN KEGIATAN TAHUN 2024	57
	3.1 Tujuan	57
	3.2 Sasaran	58
	3.3 Rencana Program dan Anggaran	59
BAB IV	PENUTUP	104

BAB I

PENDAHULUAN

1.1 Latar Belakang

Undang-Undang Nomor 25 Tahun 2004 tentang Sistem Perencanaan Pembangunan Nasional dan Peraturan Pemerintah Pengganti Undang-Undang Nomor 2 Tahun 2014 tentang Perubahan atas Undang-Undang Nomor 23 Tahun 2014 tentang Pemerintahan Daerah, mengamanatkan bahwa setiap Perangkat daerah diwajibkan untuk Menyusun Rencana Kerja (Renja) Perangkat Daerah sebagai pedoman kerja selama periode satu tahun dan berfungsi menerjemahkan perencanaan strategis (renstra) Perangkat Daerah ke dalam perencanaan tahunan yang bersifat operasional.

Renja Dinas Kesehatan Kabupaten Banyumas Tahun 2024 adalah dokumen perencanaan yang memuat kebijakan, program, dan kegiatan Pembangunan yang akan dilaksanakan oleh Dinas Kesehatan Kabupaten Banyumas dalam jangka waktu 1 (satu) tahun yaitu tahun 2024.

Renja Dinas Kesehatan Tahun Anggaran 2024 adalah penjabaran dari Renstra Dinas Kesehatan Kabupaten Banyumas 2024 -2026. Kedua dokumen tersebut mengacu pada Rencana Kerja Pemerintah Daerah (RKPD) Kabupaten Banyumas tahun 2024 serta berdasarkan pada Rencana Pembangunan Daerah (RPD) Kabupaten Banyumas 2024 – 2026.

Renja Dinas Kesehatan berfungsi sebagai pedoman dan rujukan dalam melaksanakan program dan kegiatan Dinas Kesehatan Kabupaten Banyumas tahun 2024, dimana pencapaian sasaran pembangunan yang direncanakan tetap memperhatikan sinergitas dengan program dan kebijakan Pemerintah Pusat.

Sebagai dokumen rencana Tahunan, Renja Dinas Kesehatan Kabupaten Banyumas mempunyai arti sinergis dalam penyelenggaraan program pembangunan tahunan Pemerintah Kabupaten Banyumas mengingat hal-hal sebagai berikut :

1. Renja Perangkat Daerah merupakan acuan bagi PD untuk memasukkan program kegiatan dalam KUA – PPAS dan yang akan dilaksanakan dalam Rencana Kerja Perangkat Daerah Tahun 2024;
2. Renja Perangkat Daerah merupakan salah satu instrumen evaluasi pelaksanaan program/kegiatan PD untuk mengetahui capaian kinerja yang tercantum dalam Rencana Kerja Tahunan (RKT) sebagai wujud dari kinerja PD

1.2 Dasar Hukum

Dasar hukum penyusunan Rencana Kerja Dinas Kesehatan Kabupaten Banyumas Tahun 2024 adalah :

- a. Undang-Undang Nomor 17 Tahun 2003 tentang Keuangan Negara;
- b. Undang-Undang Nomor 25 Tahun 2004 tentang Sistem Perencanaan Pembangunan Nasional;
- c. Undang-Undang Nomor 33 Tahun 2004 tentang Perimbangan Keuangan antara Pemerintah Pusat dan Daerah;
- d. Undang-Undang Nomor 17 Tahun 2007 tentang Rencana Pembangunan Jangka Panjang Nasional Tahun 2005-2025;
- e. Undang-Undang Nomor 23 Tahun 2014 tentang Pemerintahan Daerah sebagaimana telah diubah beberapa kali terakhir dengan Undang-Undang Nomor 9 Tahun 2015;
- f. Peraturan Pemerintah Republik Indonesia Nomor 18 Tahun 2016 tentang Perangkat Daerah;
- g. Peraturan Pemerintah Nomor 2 Tahun 2018 tentang Pedoman Penyusunan dan Penerapan Standar Pelayanan
- h. Peraturan Pemerintah Nomor 12 Tahun 2019 tentang Pengelolaan Keuangan Daerah;
- i. Peraturan Daerah Kabupaten Banyumas Nomor 7 Tahun 2009 tentang Rencana Pembanguann Jangka Panjang Daerah (RPJPD) Kabupaten Banyumas Tahun 2005 – 2025
- j. Peraturan Daerah Kabupaten Banyumas Nomor 7 Tahun 2019 tentang Perubahan atas Peraturan Daerah Kabupaten Banyumas Nomor 16 Tahun 2016 tentang Pembentukan dan Susunan Perangkat Daerah Kabupaten Banyumas;
- k. Peraturan Daerah Kabupaten Banyumas Nomor 7 Tahun 2021 tentang Perubahan atas Peraturan Daerah Kabupaten Banyumas Nomor 1 Tahun 2019 tentang Rencana Pembanguann Jangka Menengah Daerah (RPJMD) Kabupaten Banyumas Tahun 2018 – 2023;
- l. Peraturan Menteri Dalam Negeri Republik Indonesia Nomor : 86 tahun 2017 tentang Tata Cara Perencanaan, Pengendalian Dan Evaluasi Pembangunan Daerah, Tata Cara Evaluasi Rancangan Peraturan Daerah Tentang Rencana Pembangunan Jangka Panjang Daerah Dan Rencana Pembangunan Jangka Menengah Daerah, Serta Tata Cara Perubahan Rencana Pembangunan Jangka Panjang Daerah, Rencana Pembangunan Jangka Menengah Daerah, Dan Rencana Kerja Pemerintah Daerah;

- m. Peraturan Menteri Dalam Negeri Nomor 70 Tahun 2019 tentang Sistem Informasi Pemerintahan Daerah (Berita Negara Republik Indonesia Tahun 2017 Nomor 1312);
- n. Peraturan Menteri Dalam Negeri Nomor 90 Tahun 2019 tentang Klasifikasi, Kodifikasi, dan Nomenklatur Perencanaan Pembangunan dan Keuangan Daerah (berita Negara Republik Indonesia Tahun 2019 Nomor 1447);
- o. Peraturan Bupati Banyumas Nomor 102 Tahun 2021 tentang Organisasi dan Tata Kerja Dinas Kesehatan Kabupaten Banyumas.
- p. Peraturan Bupati Banyumas Nomor 17 Tahun 2023 tentang Rencana Pembangunan Daerah Kabupaten Banyumas Tahun 2024-2026

1.3 Maksud dan Tujuan

Renja Dinas Kesehatan Kabupaten Banyumas Tahun 2024 disusun dengan maksud untuk dijadikan sebagai pedoman dan acuan dalam perencanaan program, kegiatan maupun perencanaan kebutuhan anggaran/pagu indikatif pada Dinas Kesehatan Kabupaten Banyumas dalam melaksanakan tugas dan fungsinya selama tahun 2024.

Adapun tujuan penyusunan Renja Dinas Kesehatan Tahun 2024 adalah untuk:

- a. Menetapkan prioritas dan sasaran, rencana program dan kegiatan, indicator dan target, serta pagu indikatif Tahun 2024 yang tertuang dalam arahan kebijakan berdasarkan hasil analisis dari evaluasi kinerja pelaksanaan program dan kegiatan tahun 2022.
- b. Merumuskan suatu dokumen perencanaan sebagai penjabaran Rencana Strategis Dinas Kesehatan Kabupaten Banyumas Tahun 2024 – 2026 pada tahun ke 1 periode Tahun 2024.

1.4 Sistematika

Sesuai ketentuan Permendagri Nomor 86 Tahun 2017, sistematika dokumen Renja Dinas Kesehatan Tahun 2024 adalah sebagai berikut :

BAB I : PENDAHULUAN

Pada bab ini dijabarkan penjelasan ringkas tentang Renja Perangkat Daerah, keterkaitan antara Renja dengan RKPD dan Rencana Strategis Dinas Kesehatan serta proses penyusunan Renja.

BAB II : HASIL EVALUASI PELAKSANAAN RENJA PERANGKAT DAERAH

Bab ini berisi rewiu terhadap evaluasi pelaksanaan Renja PD Tahun 2022 dan perkiraan capaian kinerja tahun 2023, mengacu pada APBD tahun 2023. Selanjutnya dikaitkan dengan pencapaian target Renstra PD berdasarkan

realisasi program dan kegiatan pelaksanaan Renja PD tahun-tahun sebelumnya.

BAB III : TUJUAN DAN SASARAN DINAS KESEHATA KABUPATEN BANYUMAS

Bab ini berisi tentang telaah kebijakan nasional, tujuan dan sasaran Renja PD dan Manajemen Risiko Strategis Perangkat Daerah.

BAB IV : RENCANA KERJA DAN PENDANAAN PERANGKAT DAERAH

Pada bab ini berisi tentang rencana Program dan kegiatan beserta Indikator, target dan pagu indikatifnya untuk tahun 2024 dan perkiraan maju tahun 2025 sesuai matrik rencana program dan kegiatan.

BAB V : PENUTUP

Berisikan uraian penutup, berupa catatan penting yang perlu mendapat perhatian dalam rangka pelaksanaan renja, kaidah-kaidah pelaksanaan rencana tindak lanjut.

BAB II
HASIL EVALUASI KINERJA TAHUN 2022

2.1 Evaluasi Pelaksanaan Renja Dinas Kesehatan Tahun 2022 dan Capaian Renstra 2018-2023.

a. Kinerja Tujuan dan Sasaran

Indikator kinerja Dinas Kesehatan mengacu pada tujuan dan sasaran strategis sebagaimana ditentukan dalam Renstra Dinas Kesehatan Tahun 2018-2023 Sasaran strategis tersebut adalah sebagai berikut :

Tabel 2.1 : Capaian Kinerja Tujuan dan sasaran Dinas Kesehatan Kabupaten Banyumas Tahun 2021-2022

TUJUAN/SASARAN DAN INDIKATOR	SATUAN	TARGET RENSTRA	REALISASI 2021	TARGET 2022	REALISASI 2022
[TUJUAN] Meningkatkan Derajat Kesehatan Masyarakat					
Usia Harapan Hidup (UHH)	Tahun	73.93	73.8	73.83	74,16
[SASARAN] Meningkatnya kualitas kesehatan masyarakat					
Angka Kematian Ibu (AKI)	/100.000 Kelahiran Hidup	66.5	196.9	67	104.87

Realisasi kinerja Tujuan Dinas Kesehatan melebihi target yang direncanakan yaitu 100,45% kriteria Baik. Adapun realisasi kinerja Sasaran tidak mencapai target yang ditetapkan (Under Target) dengan capaian kinerja 43,48% kriteria Kurang Baik. Hal ini disebabkan dalam penetapan target yang terlalu rendah. Disamping itu jika dibandingkan dengan Angka Kematian Ibu Jawa Tengah Tahun 2022 sebesar 108,87/100.000 kelahiran hidup, maka AKI Kabupaten Banyumas Tahun 2022 masih dibawah angka Jawa Tengah dan Angka Nasional AKI Tahun 2022 sebesar 226/100.000 kelahiran hidup.

b. Kinerja Program dan Kegiatan

Tahun 2022 merupakan tahun ke empat periode Renstra Dinas Kesehatan 2018-2023 dan mendasarkan hasil evaluasi RKPD tahun 2022 yang telah dilaksanakan, Dinas Kesehatan sudah melaksanakan seluruh program dan kegiatan dengan baik.

Secara umum realisasi capaian program dan kegiatan telah sesuai dengan target yang telah ditetapkan dengan penjelasan sebagai berikut :

Tabel 2.2 : Capaian Kinerja Program dan Kegiatan Tahun 2021-2022

NO.	PROGRAM	INDIKATOR	SAT	TARGET RENSTRA	REALS 2021	TARGET 2022	REALS 2022
(1)	(2)	(3)	(4)	(5)	(6)	(7)	(8)
I.	PROGRAM PEMBERDAYAAN MASYARAKAT BIDANG KESEHATAN	Prosentase Pemberdayaan Masyarakat Bidang Kesehatan	%	100	67	100	100
1	Advokasi, Pemberdayaan, Kemitraan, Peningkatan Peran serta Masyarakat dan Lintas Sektor Tingkat Daerah Kabupaten/Kota	Prosentase Advokasi, Pemberdayaan, Kemitraan, Peningkatan Peran serta Masyarakat dan Lintas Sektor	%	100	100	100	100
2	Pelaksanaan Sehat dalam rangka Promotif Preventif Tingkat Daerah Kabupaten/Kota	Prosentase Promotif Preventif gerakan masyarakat	%	100	100	100	100
3	Pengembangan dan Pelaksanaan Upaya Kesehatan Bersumber Daya Masyarakat (UKBM) Tingkat Daerah Kabupaten/Kota	Prosentase Upaya Bersumber Daya Masyarakat (UKBM) Mandiri	%	100	100	100	87.5
II.	PROGRAM PENINGKATAN KAPASITAS SUMBER DAYA MANUSIA KESEHATAN	Prosentase Unsur Sumber Daya Manusia Kesehatan sesuai standar	%	100	100	100	100
1	Pemberian Izin Praktik Tenaga Kesehatan di Wilayah Kabupaten/Kota	Prosentase Tenaga kesehatan yang berizin	%	100	100	100	100
2	Perencanaan Kebutuhan dan Pendayagunaan Sumberdaya Manusia Kesehatan untuk UKP dan UKM di Wilayah Kabupaten/Kota	Jumlah dokumen perencanaan, kebutuhan, distribusi dan pembinaan nakes	Dok	1	1	1	1
3	Pengembangan Mutu dan Peningkatan Kompetensi Teknis Sumber Daya Manusia Kesehatan Tingkat Daerah Kabupaten/Kota	Prosentase tenaga kesehatan yang meningkat kompetensinya	%	100	100	100	100
III.	PROGRAM PENUNJANG URUSAN PEMERINTAHAN DAERAH KABUPATEN/KOTA	Persentase Barang Milik Perangkat Daerah yang memadai	%	100	100	100	100
1	Perencanaan, Penganggaran, dan Evaluasi Kinerja Perangkat Daerah	Persentase Kesesuaian Dokumen Perencanaan, Penganggaran dan Evaluasi Kinerja Perangkat Daerah	%	100	100	100	100

(1)	(2)	(3)	(4)	(5)	(6)	(7)	(8)
2	Administrasi Umum Perangkat Daerah	Cakupan Pelayanan Administrasi Umum Perangkat Daerah	%	100	100	100	100
3	Administrasi Keuangan Perangkat Daerah	Persentase Kelancaran Administrasi Keuangan Perangkat Daerah	%	100	100	100	100
4	Peningkatan Pelayanan BLUD	Indeks Kepuasan Pelayanan BLUD	Indeks	78,5	77	77,5	100
IV.	PROGRAM PEMENUHAN UPAYA KESEHATAN PERORANGAN DAN UPAYA KESEHATAN MASYARAKAT	Prosentase Jenis UKM UKP sesuai standar yang terpenuhi	%	100	100	100	100
1	Penyediaan Fasilitas Pelayanan Kesehatan untuk UKM dan UKP Kewenangan Daerah Kabupaten/Kota	Prosentase jenis fasyankes UKM dan UKP sesuai standar	%	100		100	85
2	Penyediaan Layanan Kesehatan untuk UKM dan UKP Rujukan Tingkat Daerah Kabupaten/Kota	Prosentase jenis layanan UKM dan UKP sesuai standar	%	100	92	100	83.33
3	Penyelenggaraan Sistem Informasi Kesehatan secara Terintegrasi	Prosentase sistem informasi kesehatan terintegrasi yang terselenggarakan	%	100	66.67	100	100
5	Penerbitan Izin Rumah Sakit Kelas C, D dan Fasilitas Pelayanan Kesehatan Tingkat Daerah Kabupaten/Kota	Prosentase perizinan Rumah sakit tipe C, D dan fasyankes	%	100	75	100	100
V.	PROGRAM SEDIAAN FARMASI, ALAT KESEHATAN DAN MAKANAN MINUMAN	Prosentase Sarana Produksi, Distribusi dan Sediaan, Farmasi, Alat Kesehatan, Makanan, Minuman yang sesuai standard	%	100	50	100	100
1	Pemberian Izin Apotek, Toko Obat, Toko Alat Kesehatan dan Optikal, Usaha Mikro Obat Tradisional (UMOT)	Prosentase pemberian izin sarana produksi, distribusi Sediaan, Farmasi, Alat Kesehatan, Makanan, Minuman	%	100	66.66	100	100
2	Pemberian Sertifikat Produksi untuk Sarana Produksi Alat Kesehatan Kelas 1 tertentu dan Perbekalan Kesehatan Rumah Tangga Kelas 1 Tertentu Perusahaan Rumah Tangga	Prosentase pemberian Sertifikat produksi untuk sarana Produksi Alat Kesehatan Kelas 1 tertentu dan PKRT kelas 1 tertentu Perusahaan Rumah Tangga	%	100	100	100	100
3	Penerbitan Sertifikat Produksi Pangan Industri Rumah Tangga dan Nomor P-IRT sebagai Izin Produksi, untuk Produk Makanan Minuman Tertentu yang dapat Diproduksi oleh Industri Rumah Tangga	Prosentase penerbitan Sertifikat Produksi Pangan Industri Rumah Tangga dan Nomor PIRT sebagai izin produksi, untuk Produk Makanan tertentu yang dapat diproduksi oleh Industri Rumah Tangga	%	100	100	100	100

(1)	(2)	(3)	(4)	(5)	(6)	(7)	(8)
4	Penerbitan Sertifikat Laik Higiene Sanitasi Tempat Pengelolaan Makanan (TPM) antara lain Jasa Boga, Rumah Makan/Restoran dan Depot Air Minum (DAM)	Prosentase penerbitan sertifikat laik Higiene Sanitasi tempat pengelolaan Makanan (TPM) jasa boga, Rumah makan/Restoan dan Depot Air Minum (DAM)	%	100	100	100	100
5	Penerbitan Stiker Pembinaan pada Makanan Jajanan dan Sentra Makanan Jajanan	Prosentase stiker Pembinaan pada Makanan Jajanan dan Sentra Makanan Jajanan	%	100	100	100	100
6	Pemeriksaan dan Tindak Lanjut Hasil Pemeriksaan Post Market pada Produksi dan Produk Makanan Minuman Industri Rumah Tangga	Prosentase Pemeriksaan dan Tindak Lanjut hasil Pemeriksaan Post Market pada Produksi dan Produk Makanan Minuman Indsutri Rumah Tangga	%	100	100	100	100

Tabel. 2.3 : Capaian Kinerja Sub Kegiatan Dinas Kesehatan Tahun 2021-2022

NO.	PROGRAM	INDIKATOR	SAT	TARGET RENSTRA	REALISASI 2021	TARGET 2022	REALISASI 2022
(1)	(2)	(3)	(4)	(5)	(6)	(7)	(8)
1	[SUBKEGIATAN]Peningkatan Upaya Promosi Kesehatan, Advokasi, Kemitraan dan Pemberdayaan Masyarakat						
		Persentase kecamatan dengan Pokjanel Desa Siaga	%	100	81.48	100	92.59
		Prosentase desa yang memanfaatkan dana desa 10% untuk bidang kesehatan	%	100	100	100	100
2	[SUBKEGIATAN]Penyelenggaraan Promosi Kesehatan dan Gerakan Hidup Bersih dan Sehat						
		Persentase Kecamatan yang memiliki kebijakan PHBS	%	100	70.37	100	100
3	[SUBKEGIATAN]Bimbingan Teknis dan Supervisi Pengembangan dan Pelaksanaan Upaya Kesehatan Bersumber Daya Masyarakat (UKBM)						
		Jumlah bimbingan teknis dan supervisi pengembangan dan pelaksanaan Kesehatan Bersumber Daya Masyarakat (UKBM)	Kali	4	0	4	1
		Rasio posyandu per satuan balita	%	20,7	25.44	20,65	25.27
4	[SUBKEGIATAN]Pengendalian Perizinan Praktik Tenaga Kesehatan						

(1)	(2)	(3)	(4)	(5)	(6)	(7)	(8)
		jumlah Koordinasi perencanaan, pelaksanaan, monitoring dan evaluasi perizinan praktik tenaga kesehatan	Kali	3	5	3	1
		Persentase tenaga kesehatan mempunyai ijin praktik	%	100	100	100	100
5	[SUBKEGIATAN]Pembinaan dan Pengawasan Tenaga Kesehatan serta Tindak Lanjut Perizinan Praktik Tenaga Kesehatan						
		Jumlah Tenaga Kesehatan serta Tindak Lanjut Perizinan Praktik Tenaga yang dibina Kesehatan	Orang	60	20	60	10
6	[SUBKEGIATAN]Perencanaan dan Distribusi serta Pemerataan Sumber Daya Manusia Kesehatan						
		Jumlah dokumen Perencanaan dan Distribusi serta Pemerataan Sumber Daya Manusia Kesehatan	Dokumen	1	1	1	0
7	[SUBKEGIATAN]Pemenuhan Kebutuhan Sumber Daya Manusia Kesehatan sesuai Standar						
		Jumlah Koordinasi perencanaan, pelaksanaan, monitoring dan evaluasi kebutuhan SDM	Kali	30	20	30	4
		Jumlah Bimbingan Teknis penyusunan Rencana Kebutuhan SDM	Kali	8	10	8	2
		Insentif tenaga kesehatan penanganan covid dan vaksinator	Bulan	12	21	12	1

(1)	(2)	(3)	(4)	(5)	(6)	(7)	(8)
		Rasio tenaga medis per satuan penduduk	%	100	1127	100	70
		Rasio dokter per satuan penduduk	%	100	578	100	70
8	[SUBKEGIATAN]Pembinaan dan Pengawasan Sumber Daya Manusia Kesehatan						
		Jumlah Koordinasi perencanaan, pelaksanaan, monitoring dan evaluasi pembinaan SDM	Kali	3	3	3	0
		Jumlah Bimbingan Teknis petugas pembinaan dan pengawas SDM	Kali	1	4	1	0
		Jumlah tenaga kesehatan berprestasi/terbaik	Jenis	7	7	7	6
9	[SUBKEGIATAN]Pengembangan Mutu dan Peningkatan Kompetensi Teknis Sumber Daya Manusia Kesehatan Tingkat Daerah Kabupaten/Kota						
		jumlah tenaga kesehatan yang diuji kompetensi	Orang	30	154	30	30
		jumlah tenaga kesehatan di dilatih	Orang	40	151	40	120
		Jumlah Bimbingan Teknis petugas tentang perijinan SDM	Jenis	2	4	2	0
10	[SUBKEGIATAN]X.XX.01.2.01.07 Evaluasi Kinerja Perangkat Daerah						
		Jumlah Dokumen Perencanaan yang disusun	Dokumen	17	30	17	5
		Jumlah dokumen evaluasi kinerja perangkat daerah yang disusun	Dokumen	21	38	21	4

(1)	(2)	(3)	(4)	(5)	(6)	(7)	(8)
		Kegiatan rapat kerja perencanaan, pengendalian dan evaluasi yang dilaksanakan	Keg	8	14	8	2
11	[SUBKEGIATAN]X.XX.01.2.02.01 Penyediaan Gaji dan Tunjangan ASN						
		Jumlah ASN yang terbayarkan gaji dan tunjangannya	Orang	1413	1413	1413	1413
		Jumlah insentif tenaga kesehatan penanganan Covid19	Orang	961	0	961	630
12	[SUBKEGIATAN]X.XX.01.2.02.02 Penyediaan Administrasi Pelaksanaan Tugas ASN						
		Jumlah pengelola keuangan SKPD	Orang	39	13	13	13
13	[SUBKEGIATAN]X.XX.01.2.02.03 Pelaksanaan Penatausahaan dan Pengujian/Verifikasi Keuangan SKPD						
		Jumlah audit keuangan PPK BLUD	Paket	20	88	16	0
14	[SUBKEGIATAN]X.XX.01.2.06.01 Penyediaan Komponen Instalasi Listrik/Penerangan Bangunan Kantor						
		Jumlah komponen Listrik / Penerangan	Jenis	2	2	2	2
15	[SUBKEGIATAN]X.XX.01.2.06.02 Penyediaan Peralatan dan Perlengkapan Kantor						
		Jumlah peralatan dan perlengkapan kantor yang tersedia	Jenis	3	3	3	3
16	[SUBKEGIATAN]X.XX.01.2.06.03 Penyediaan Peralatan Rumah Tangga						
		Jumlah peralatan rumah tangga yang tersedia	Jenis	1	0	1	1

(1)	(2)	(3)	(4)	(5)	(6)	(7)	(8)
17	[SUBKEGIATAN]X.XX.01.2.06.04 Penyediaan Bahan Logistik Kantor						
		Jumlah logistik kantor yang tersedia	Bulan	12	30	12	3
18	[SUBKEGIATAN]X.XX.01.2.06.05 Penyediaan Barang Cetak dan Penggandaan						
		Jumlah cetakan yang tersedia	Buah	308610	104190	103000	0
		Jumlah penggandaan yang tersedia	Lbr	332008	184358	110500	0
19	[SUBKEGIATAN]X.XX.01.2.06.09 Penyelenggaraan Rapat Koordinasi dan Konsultasi SKPD						
		Jumlah Koordinasi/Konsultasi dan Pertemuan Tingkat Provinsi/Pusat yang dilaksanakan	Kali	420	240	140	0
20	[SUBKEGIATAN]X.XX.01.2.07.05 Pengadaan Mebel						
		Jumlah Meubelair Kantor yang tersedia	Unit	3	0	2	1
21	[SUBKEGIATAN]X.XX.01.2.07.06 Pengadaan Peralatan dan Mesin Lainnya						
		Jumlah Peralatan dan Mesin kantor yang tersedia	Unit	13	3	5	5
22	[SUBKEGIATAN]X.XX.01.2.07.11 Pengadaan Sarana dan Prasarana Pendukung Gedung Kantor atau Bangunan Lainnya						
		Jumlah sarana dan prasarana pendukung gedung kantor atau bangunan lainnya yang tersedia	Unit	1	2	1	1

(1)	(2)	(3)	(4)	(5)	(6)	(7)	(8)
23	[SUBKEGIATAN]X.XX.01.2.08.02 Penyediaan Jasa Komunikasi, Sumber Daya Air dan Listrik						
		Jumlah langganan surat kabar, telepon, internet, listrik, dan air yang dikelola	Bulan	12	21	12	3
24	[SUBKEGIATAN]X.XX.01.2.08.03 Penyediaan Jasa Peralatan dan Perlengkapan Kantor						
		Jumlah sewa peralatan dan perlengkapan kantor yang dilaksanakan	Jenis	1	1	1	1
		Jumlah alat tulis kantor, perangko, materai dan benda pos yang tersedia	Jenis	1	1	1	1
25	[SUBKEGIATAN]X.XX.01.2.08.04 Penyediaan Jasa Pelayanan Umum Kantor						
		Jumlah Pegawai Non ASN	Orang	76	76	88	88
		Jasa pelayanan umum kantor yang tersedia	Jasa	2	2	12	12
		Tenaga Administrasi, keamanan, pengemudi, dan kebersihan Perangkat Daerah yang dibayarkan honorinya	Bulan	12	12	12	12
26	[SUBKEGIATAN]X.XX.01.2.09.02 Penyediaan Jasa Pemeliharaan, Biaya Pemeliharaan, Pajak, dan Perizinan Kendaraan Dinas Operasional atau Lapangan						
		Prosentase pemeliharaan kendaraan milik daerah yang dilaksanakan	%	100	100	100	100
27	[SUBKEGIATAN]X.XX.01.2.09.06 Pemeliharaan Peralatan dan Mesin Lainnya						

(1)	(2)	(3)	(4)	(5)	(6)	(7)	(8)
		Terpeliharanya peralatan dan mesin lainnya	Unit	3	3	3	3
28	[SUBKEGIATAN]X.XX.01.2.09.09 Pemeliharaan/Rehabilitasi Gedung Kantor dan Bangunan Lainnya						
		Jumlah sarana dan prasarana pendukung gedung kantor atau bangunan lainnya yang dipelihara	Unit	1	1	1	1
29	[SUBKEGIATAN]X.XX.01.2.09.11 Pemeliharaan/Rehabilitasi Sarana dan Prasarana Pendukung Gedung Kantor atau Bangunan Lainnya						
		Jumlah Sarana dan prasarana pendukung gedung kantor atau bangunan lainnya yang dipelihara	Unit	1	1	1	1
30	[SUBKEGIATAN]Pembangunan Rumah Sakit beserta Sarana dan Prasarana Pendukungnya						
		Jumlah Rumah Sakit beserta Sarana dan Prasarana Pendukungnya yang terbangun	Unit	2	1	1	N/A
		Jumlah DED baru/review Pembangunan Rumah Sakit	Dokumen	2	N/A	1	N/A
		Rasio Rumah Sakit per satuan penduduk	%	0,01	1.3	0,01	0.01
31	[SUBKEGIATAN]Pembangunan Puskesmas						
		Jumlah puskesmas yang dibangun	Unit	6	7	1	0
		Jumlah puskesmas yang dibangun (DAK Fisik Pelayanan Kesehatan Dasar)	Unit	3	5	1	N/A

(1)	(2)	(3)	(4)	(5)	(6)	(7)	(8)
		Cakupan Puskesmas dan Puskesmas Pembantu	%	100	148.15	166.67	166.67
		Rasio Puskesmas dan Puskesmas Pembantu	%	100	0.02	0.04	0.04
32	[SUBKEGIATAN]Pembangunan Fasilitas Kesehatan Lainnya						
		Jumlah Fasilitas Kesehatan lainnya yang dibangun	Unit	3	0	1	1
		Jumlah DED/review DED Fasilitas Kesehatan lainnya	Dokumen	3	0	1	1
33	[SUBKEGIATAN]Pembangunan Rumah Dinas Tenaga Kesehatan						
		Jumlah rumah dinas tenaga kesehatan yang dibangun	Unit	2	0	1	1
		Jumlah DED/review DED pembangunan Rumah Dinas Tenaga Kesehatan	Dokumen	2	0	1	1
34	[SUBKEGIATAN]Pengembangan Rumah Sakit						
		Jumlah Rumah Sakit yang dikembangkan	Unit	1		1	1
		Jumlah DED/Review DED Pengembangan Rumah Sakit	Dokumen	3	0	1	1
35	[SUBKEGIATAN]Pengembangan Puskesmas						
		Jumlah Puskesmas yang dikembangkan	Unit	3	1	1	1
		Jumlah Prasarana lingkungan Puskemas yang dikembangkan	Unit	3	3	0	0
36	[SUBKEGIATAN]Pengembangan Fasilitas Kesehatan Lainnya						

(1)	(2)	(3)	(4)	(5)	(6)	(7)	(8)
		Jumlah Fasilitas Kesehatan lainnya yang dikembangkan	Unit	1	0	1	1
37	[SUBKEGIATAN]Rehabilitasi dan Pemeliharaan Rumah Sakit						
		Jumlah Rumah Sakit yang di rehabilitasi dan di pelihara	Unit	2	0	1	1
		Jumlah DED/review DED Rehabilitasi Rumah Sakit	Dokumen	2	0	1	1
38	[SUBKEGIATAN]Rehabilitasi dan Pemeliharaan Puskesmas						
		Jumlah Puskesmas Pembantu yang direhab	Unit	7	1	4	4
39	[SUBKEGIATAN]Rehabilitasi dan Pemeliharaan Fasilitas Kesehatan Lainnya						
		Jumlah Fasilitas Kesehatan lainnya yang direhab / dipelihara	Unit	2	0	1	1
40	[SUBKEGIATAN]Rehabilitasi dan Pemeliharaan Rumah Dinas Tenaga Kesehatan						
		Jumlah Rehabilitasi dan Pemeliharaan Rumah Dinas Tenaga Kesehatan	Unit	2	0	1	1
41	[SUBKEGIATAN]Pengadaan Sarana Fasilitas Pelayanan Kesehatan						
		Jumlah Pengadaan sarana Fasilitas pelayanan kesehatan	Unit	4	9	2	1
		Jumlah Pengadaan Sarana Fasilitas Pelayanan Kesehatan (DAK Fisik Pelayanan Kes. Dasar)	Unit	3	3	1	1

(1)	(2)	(3)	(4)	(5)	(6)	(7)	(8)
42	[SUBKEGIATAN]Pengadaan Prasarana dan Pendukung Fasilitas Pelayanan Kesehatan						
		Jumlah pengadaan prasarana dan pendukung fasilitas pelayanan kesehatan	Unit	17	10	1	1
		Jumlah pengadaan prasarana dan pendukung fasilitas pelayanan kesehatan (DAK Fisik Pelayanan Kesehatan Dasar)	Unit	3	5	1	1
		Jumlah pengadaan prasarana dan pendukung fasilitas pelayanan kesehatan (DBHCHT)	Unit	3	3	4	3
43	[SUBKEGIATAN]Pengadaan Alat Kesehatan/Alat Penunjang Medik Fasilitas Pelayanan Kesehatan						
		Jumlah pengadaan alat kesehatan/Alat Penunjang Medik Fasilitas pelayanan kesehatan	Paket	23	37	0	5
		Jumlah pengadaan alat kesehatan/alat penunjang medik pelayanan kesehatan (DBHCHT)	Paket	5	7	0	2
		Jumlah pengadaan alat kesehatan/alat penunjang medik pelayanan kesehatan (DAK FISIK Pelayanan kes. dasar)	Paket	15	19	7	0
		Jumlah pengadaan alat kesehatan untuk mengelola pelayanan kesehatan ibu bersalin (DAK Fisik Pelayanan Kes Dasar)	Paket	15	8	1	1
44	[SUBKEGIATAN]Pengadaan dan Pemeliharaan Alat Kalibrasi						

(1)	(2)	(3)	(4)	(5)	(6)	(7)	(8)
		Jumlah alat kesehatan yang dikaliberasi	Unit	30	10	1	1
45	[SUBKEGIATAN]Pengadaan Obat, Vaksin						
		Jumlah pengadaan obat dan vaksin	Paket	3	0.6	1	0.5
46	[SUBKEGIATAN]Pengadaan Bahan Habis Pakai						
		Jumlah pengadaan BMHP	Paket	3	6	1	0.5
47	[SUBKEGIATAN]Pemeliharaan Sarana Fasilitas Pelayanan Kesehatan						
		Jumlah Sarana Fasilitas Pelayanan Kesehatan yang dipelihara	Unit	2	0	1	1
48	[SUBKEGIATAN]Pemeliharaan Prasarana dan Pendukung Fasilitas Pelayanan Kesehatan						
		Jumlah Prasarana dan Pendukung Fasilitas Pelayanan Kesehatan yang dipelihara	Unit	4	0	0	0
49	[SUBKEGIATAN]Pemeliharaan Rutin dan Berkala Alat Kesehatan/Alat Penunjang Medik Fasilitas Pelayanan Kesehatan						
		Jumlah Alat Kesehatan/Alat Penunjang Medik Fasilitas Pelayanan kesehatan yang dipelihara secara rutin dan berkala	Unit	4	0	2	0
50	[SUBKEGIATAN]Pengelolaan Pelayanan Kesehatan Ibu Hamil						
		Persentase ibu hamil yang pelayanan kesehatannya dikelola sesuai standar	%	100	100	100	95.22

(1)	(2)	(3)	(4)	(5)	(6)	(7)	(8)
51	[SUBKEGIATAN]Pengelolaan Pelayanan Kesehatan Ibu Bersalin						
		Persentase ibu bersalin yang pelayanan kesehatannya dikelola sesuai standar	%	100	100	100	95.1
		Jumah pelayanan jaminan kesehatan untuk ibu hamil, ibu bersalin, ibu nifas, bayi baru lahir dan KB	Bulan	12	21	12	12
		Jumlah pengadaan alat kesehatan untuk mengelola pelayanan kesehatan ibu bersalin	Paket	15	5	5	0
		Jumlah fasilitasi bimtek pengelolaan pelayanan kesehatan ibu bersalin	Kali	15	5	5	2
		jumlah fasilitasi pembelajaran Audit maternal Perinatal	Kali	3	14	3	2
		Jumlah fasilitasi pelaksanaan Audit Maternal Perinatal	Kali	15	5	5	2
		Jumlah Fasilitasi penguatan pengelolaan pelayanan ibu bersalin	Kali	15	5	5	1
		Jumlah fasilitasi pertemuan peningkatan perencanaan persalinan dan pencegahan komplikasi terintegrasi	Kali	15	5	5	0
		Jumlah workshop pengelolaan pelayanan kesehatan ibu bersalin	Kali	6	2	2	0
		Jumlah koordinasi dan konsultasi dan koordinasi pengelolaan pelayanan kesehatan ibu bersalin	Kali	15	5	5	1
		Jumlah monitoring dan evaluasi pelaksanaan	Kali	40	40	40	10

(1)	(2)	(3)	(4)	(5)	(6)	(7)	(8)
		Jumlah pemeriksaan sampel bayi baru lahir	sampel	6191	1500	1770	605
		Jumlah Rumah Tunggu Kelahiran	Unit	2	2	3	3
		Jumlah rujukan persalinan ke fasilitas pelayanan kesehatan	Bulan	12	12	12	3
52	[SUBKEGIATAN]Pengelolaan Pelayanan Kesehatan Bayi Baru Lahir						
		Persentase bayi baru lahir yang pelayanan kesehatannya dikelola sesuai standar	%	100	100	100	93.4
		Prosentase BBLR yang pelayanan kesehatan gizinya dikelola	%	100	100	100	101.08
		Angka Kelangsungan Hidup bayi	Angka	992,1	0.99	993.1	989.93
		Angka Kematian Bayi	Angka	6.8	9.01	6.9	10.07
		Angka Kematian Neonatal	Angka	4.2	6.71	4.3	6.64
		Cakupan neonatus dengan komplikasi yang ditangani	%	100	100	100	100
53	[SUBKEGIATAN]Pengelolaan Pelayanan Kesehatan Balita						
		Persentase balita yang pelayanan kesehatannya dikelola sesuai standar	%	100	100	100	98.2
		Angka kematian balita	Angka	8.7	10.37	8.8	12.05
54	[SUBKEGIATAN]Pengelolaan Pelayanan Kesehatan pada Usia Pendidikan Dasar						
		Persentase anak usia pendidikan dasar yang mendapatkan pelayanan kesehatan sesuai standar	%	100	91.04	100	100.55

(1)	(2)	(3)	(4)	(5)	(6)	(7)	(8)
		Persentase anak usia pendidikan dasar yang pelayanan kesehatannya dikelola sesuai standard (DAK Non Fisik BOKKB-BOK)	%	100	91.04	100	100.44
55	[SUBKEGIATAN]Pengelolaan Pelayanan Kesehatan pada Usia Produktif						
		Persentase Usia produktif (15 - 59 th) yang dikelola pelayanan kesehatannya sesuai standar	%	100	100	100	97.65
		Prevalensi obesitas pada penduduk usia lebih dari 18 tahun	%	100	3.83	14	4.08
56	[SUBKEGIATAN]Pengelolaan Pelayanan Kesehatan pada Usia Lanjut						
		Persentase Usia lanjut (diatas 60th) yang pelayanan kesehatannya dikelola (DAK Non Fisik BOKKB BOK)	%	100	85.82	100	81.17
		Persentase Usia Lanjut (diatas 60 th) yang pelayanan kesehatannya dikelola	%	100	85.82	100	84.16
57	[SUBKEGIATAN]Pengelolaan Pelayanan Kesehatan Penderita Hipertensi						
		Persentase penderita hipertensi yang pelayanan kesehatannya dikelola sesuai standar	%	100	100	100	95.32
		Prevalensi Hipertensi	%	35	20.44	35	12.32
58	[SUBKEGIATAN]Pengelolaan Pelayanan Kesehatan Penderita Diabetes Melitus						

(1)	(2)	(3)	(4)	(5)	(6)	(7)	(8)
		Persentase penderita DM yang pelayanan kesehatannya dikelola sesuai standar	%	100	100	100	103.1
		Prevalensi Diabetes Melitus	%	3	2.21	3	1.67
59	[SUBKEGIATAN]Pengelolaan Pelayanan Kesehatan Orang dengan Gangguan Jiwa Berat						
		Persentase penderita ODGJ yang pelayanan kesehatannya dikelola sesuai standar	%	100	100	100	108.1
60	[SUBKEGIATAN]Pengelolaan Pelayanan Kesehatan Orang Terduga Tuberkulosis						
		Persentase orang terduga tuberculosis yang pelayanan kesehatannya dikelola sesuai standar	%	100	100	100	100
		Cakupan penemuan dan penanganan penderita penyit TBC	%	95	100	95	129
		Prevalensi TB	/100.000 penduduk	158	265	160	255
		Tingkat Kematian TB	/100.000 penduduk	2	6.4	2	3.8
		Prosentase keberhasilan pengobatan pasien TB RO	%	80	71	80	51
		prosentase kasus TB yang diobati dan sembuh dalam program DOTS	%	90	80	90	83

(1)	(2)	(3)	(4)	(5)	(6)	(7)	(8)
		Presentase kasus TB yang diobati dan sembuh dalam program DOTS (DAK Non Fisik BOKKB BOK)	%	90	80	90	83
		CFR TB	/100.000 penduduk	10	3.5	10	3.8
61	[SUBKEGIATAN]Pengelolaan Pelayanan Kesehatan Orang dengan Risiko Terinfeksi HIV						
		Persentase orang dengan risiko terinfeksi HIV yang pelayanan kesehatannya dikelola sesuai standar	%	100	89.6	100	97.46
		Persentase orang dengan risiko terinfeksi HIV yang pelayanan kesehatannya dikelola sesuai standard (DAK Non Fisik BOKKB BOK)	%	100	89.6	100	97.46
		Prevalensi HIV	%	0.14	0.05	0.14	0.13
62	[SUBKEGIATAN]Pengelolaan Pelayanan Kesehatan bagi Penduduk pada Kondisi Kejadian Luar Biasa (KLB)						
		Persentase penduduk pada kondisi KLB yang pelayanan kesehatannya dikelola	%	100	100	100	100
63	[SUBKEGIATAN]Pengelolaan Pelayanan Kesehatan bagi Penduduk Terdampak Krisis Kesehatan Akibat Bencana dan/atau Berpotensi Bencana						

(1)	(2)	(3)	(4)	(5)	(6)	(7)	(8)
		Persentase penduduk terdampak krisis kesehatan akibat bencana dan/atau potensi bencana yang pelayanan kesehatannya dikelola	%	100	100	100	198.36
64	[SUBKEGIATAN]Pengelolaan Pelayanan Kesehatan Gizi Masyarakat						
		Persentase ibu hamil anemia yang pelayanan Gizinya dikelola	%	20	12.23	23	N/A
		Cakupan Balita Gizi kurang yang mendapat PMT	%	85	45.86	85	78.3
		Proporsi Penduduk dengan asupan kurang 2100 Kkl / kapita / hari (1.400 Kkl)	%	11.00	18.91	11.76	N/A
		Persentase balita Gizi buruk mendapat perawatan	%	100	100	100	100
		Persentase balita dua tahun keluarga miskin yang pelayanan kesehatan gizinya (mendapat MP ASI) dikelola	%	100	99.82	100	99.76
		Persentase bayi 6 bulan yang pelayanan kesehatan gizinya (mendapat ASI eksklusif) dikelola	%	70	50.37	65	68.27
		Prevalensi stunting	%	15	11.8	16	11.86
		Prevalensi Balita Gizi Buruk	%	0.05	0.06	0.06	0.13
		Prevalensi Balita Gizi Kurang	%	6	3.91	6.5	5.8
		Cakupan Ibu Hamil KEK mendapatkan PMT	%	80	98.47	80	85.87
		Jumlah Balita yang mendapat suplementasi gizi mikro	Orang	1800	1500	1800	N/A

(1)	(2)	(3)	(4)	(5)	(6)	(7)	(8)
		Cakupan rumah tangga mengkonsumsi garam periodium	%	90	99.21	90	99.08
65	[SUBKEGIATAN]Pengelolaan Pelayanan Kesehatan Kerja dan Olahraga						
		Persentase Puskesmas yang melaksanakan kesehatan kerja formal dan non formal (kelompok masyarakat)	%	100	60	80	80
		Persentase Puskesmas yang melaksanakan pengelolaan kesehatan Olah Raga (kelompok prestasi dan masyarakat)	%	100	60	80	80
		Persentase puskesmas yang melaksanakan kesehatan kerja formal dan non formal (kelompok masyarakat) (DAK Non Fisik BOKKB-BOK)	%	100	60	80	80
66	[SUBKEGIATAN]Pengelolaan Pelayanan Kesehatan Lingkungan						
		Jumlah Puskesmas yang mengelola kesehatan lingkungan	puskesmas	40	130	40	10
		Jumlah kecamatan yang melaksanakan STBM	Kec	27	33.33	27	0
		Persentase rumah tangga mengakses sanitasi dasar yang layak	%	100	94	95	95
		Persentase Kec. Melaksanakan rumah tangga sehat	%	100	100	100	100
67	[SUBKEGIATAN]Pengelolaan Pelayanan Promosi Kesehatan						

(1)	(2)	(3)	(4)	(5)	(6)	(7)	(8)
		Persentase Desa Siaga Aktif Mandiri yang dikelola Puskesmas	%	25	19.34	22	21.75
		Persentase Desa Siaga Aktif Mandiri yang dikelola puskesmas (DAK Non Fisik BOKKB-BOK)	%	100	19.34	22	21.75
		Persentase Kecamatan yang mencapai PHBS Institusi Pendidikan sehat 10 %	%	100	100	100	100
		Persentase Kecamatan yang mencapai Rumah Tangga sehat 76,5%	%	100	66.73	100	100
68	[SUBKEGIATAN]Pengelolaan Pelayanan Kesehatan Tradisional, Akupuntur, Asuhan Mandiri, dan Tradisional Lainnya						
		Jumlah Jenis Pelayanan Kesehatan Tradisional, Akupuntur, Asuhan Mandiri, dan Tradisional Lainnya yang dikelola Puskesmas	Jenis	5	5	5	2
		Cakupan pelayanan kesehatan tradisonal	%	100	0.33	100	100
		Jumlah jenis yankestrad oleh Puskesmas (empiris dan komplementer)	Jenis	14	0	14	4
		Persentase penyehat tradisonal empiris yang memiliki ijin	%	100	2.47	34	3.71
		Persentase penyehat komplementer yang memiliki ijin	%	30	10	10	100

(1)	(2)	(3)	(4)	(5)	(6)	(7)	(8)
		Jumlah Bimbingan Teknis petugas Pj pelayanan Kesehatan Tradisional, Akupuntur, Asuhan Mandiri, dan Tradisional lainnya kesehatan tradisional di Puskesmas (DAK Non Fisik BOKKB BOK)	Kali	36	4	12	1
69	[SUBKEGIATAN]Pengelolaan Surveilans Kesehatan						
		jumlah jenis surveilans kesehatan yang dikelola	Jenis	15	100	4	4
		jumlah Koordinasi dan konsultasi pengelolaan surveilnas	Kali	10	100	10	2
		jumlah Sosialisasi surveilnas untuk kesehatan haji	Kali	3	50	2	0
		jumlah Fasilitasi review program surveilans, KLB dan kesehatan Haji	Kali	3	166.67	2	1
		jumlah Pendampingan pembinaan kesehatan haji risiko tinggi	Kali	92	130	6	0
		jumlah Pengambilan logistik program surveilans dan kesehatan haji	Kali	10	100	4	1
		Jumlah penemuan kasus AFP	Kasus	48	255	16	11
		Persentase calon jemaah haji yang dilakukan surveilans kesehatan haji	%	100	100	100	100
		Persentase desa/kel terjadi Kejadian Luar Biasa yang dilakukan Penyelidikan Epidenologi < 24 jam	%	100	100	100	100

(1)	(2)	(3)	(4)	(5)	(6)	(7)	(8)
70	[SUBKEGIATAN]Pengelolaan Pelayanan Kesehatan Orang dengan Masalah Kesehatan Jiwa (ODMK)						
		jumlah Orang dengan Masalah Kesehatan Jiwa (ODMK) yang dikelola	Orang	20	0	2000	2000
71	[SUBKEGIATAN]Pengelolaan Pelayanan Kesehatan Jiwa dan NAPZA						
		Persentase kasus kesehatan jiwa dan NAPZA yang dilayani	%	100	100	100	100
		jumlah Advokasi dan koordinasi pelayanan kesehatan jiwa dan napza	Kali	3	6	3	0
		jumlah Fasilitasi dan Bimbingan teknis petugas pj kesehatan jiwa masyarakat	Kali	2	5	2	0
		jumlah Fasilitasi dan Bimbingan teknis petugas pj kesehatan jiwa masyarakat	Kali	40	43	2	0
72	[SUBKEGIATAN]Pengelolaan Upaya Kesehatan Khusus						
		jumlah Bimbingan teknis petugas pj PIS PK Puskesmas	Kali	18	2	6	2
		jumlah Koordinasi, konsultasi, monitoring dan evaluasi PIS -PK	Kali	60	40	60	18
		jumlah Visitasi FKTP	Kali	96	36	96	32
		Indeks Keluarga Sehat	Indeks	0.17	0.15	0.16	0.153
		Jumlah Koordinasi, Konsultasi , Monitoring dan evaluasi PIS-PK (DAK Non Fisik BOKKB BOK)	Kali	180	44	60	18
		Prosentase santri pondok pesantren mendapat pelayanan kesehatan dasar	%	100	100	100	100

(1)	(2)	(3)	(4)	(5)	(6)	(7)	(8)
73	[SUBKEGIATAN]Pengelolaan Upaya Pengurangan Risiko Krisis Kesehatan dan Pasca Krisis Kesehatan						
		jumlah pelatihan pengelolaan penanganan krisis kesehatan	Kali	9	1	9	
		Jumlah jenis upaya pengurangan risiko krisis kesehatan dan pasca krisis kesehatan yang dikelola	Jenis	1	0	1	1
		Monitoring upaya pengurangan risiko krisis kesehatan dan pasca krisis kesehatan yang dikelola	Laporan Kasus	7	0	7	1
74	[SUBKEGIATAN]Pelayanan Kesehatan Penyakit Menular dan Tidak Menular						
		Jumlah pelayanan Fogging Fokus	Paket	420	242	120	11
		jumlah pelayanan Skinning Talasemia	Orang	350	354	350	50
		Persentase imunisasi lanjutan pada anak kurang dari 2 tahun	%	95	46.36	95	90.98
		jumlah bimbingan/Fasilitasi teknis P2B2 dan P2ML	Kali	4	8	4	1
		Cakupan penemuan dan penanganan DBD	%	100	14.15	100	100
		CFR DBD	%	1	7.6	1	3.04
		Cakupan balita pneumonia yang ditemukan	%	60	46.4	60	37.18
		Cakupan Penderita balita diare yang ditemukan	%	20	15.72	20	20.41
		Angka kejadian malaria	Angka	1	0.0043	1	0.013

(1)	(2)	(3)	(4)	(5)	(6)	(7)	(8)
		Tingkat kematian malaria	/ 1.000 penduduk	0.001	0	0.001	0
		Cakupan penemuan leptospirosis	%	100	100	100	3.17
		Angka kematian leptospirosis	Angka	0.001	0.0021	0.001	0.09
		Jumlah pelayanan Fogging fokus (DAK Non Fisik BOKKB BOK)	Paket	130	15	50	0
		Persentase bayi usia 0-11 bulan yang mendapat imunisasi dasar lengkap	%	95	79.74	95	102.8
		Cakupan Desa / Kelurahan Universal Child Immunization (UCI)	%	100	32.33	100	100
75	[SUBKEGIATAN]Pengelolaan Jaminan Kesehatan Masyarakat						
		Jumlah peserta KIS PBI yang dikelola	Orang	53000	48647	58821	
		Jumlah peserta KIS Non PBI yang dikelola	Orang	250000	115631	150000	131742
76	[SUBKEGIATAN]Deteksi Dini Penyalahgunaan NAPZA di Fasyankes dan Sekolah						
		Cakupan skrining NAPZA di sekolah	%	100	66.6	100	100
		Cakupan skrining NAPZA di Fasyankes	%	100	62.8	100	100
77	[SUBKEGIATAN]Pengambilan dan Pengiriman Spesimen Penyakit Potensial KLB ke Laboratorium Rujukan/Nasional						
		jumlah Pengadaan bahan pendukung pengambilan dan pengiriman spesimen	Paket	1	100	1	N/A

(1)	(2)	(3)	(4)	(5)	(6)	(7)	(8)
		jumlah Koordinasi perencanaan, pelaksanaan dan evaluasi serta pendampingan pengelolaan sampel penyakit	Kali	12	102	2	0
		jumlah Pengiriman spesimen penyakit ke lab pemeriksa	Kali	600	360.83	240	0
		jumlah konsultasi dan validasi data hasil pemeriksaan ke laboratorium	Kali	12	103	4	0
78	[SUBKEGIATAN]Penyelenggaraan Kabupaten/Kota Sehat						
		Persentase Kecamatan yang melaksanakan Kabupaten Sehat	%	80	70.37	75	77.78
79	[SUBKEGIATAN]Penyediaan Telemedicine di Fasilitas Pelayanan Kesehatan						
		jumlah dokumen Rancangan Telemedicine	Dokumen	1	1	1	0
		jumlah koordinasi dan konsultasi/kaji banding tentang telemedicine di Fasyankes	Kali	15	1	5	0
		Jumlah Fasyankes yang menyediakan pelayanan telemedicine	Unit	3	1	12	0
80	[SUBKEGIATAN]Pengelolaan Penelitian Kesehatan						
		Jumlah penelitian kesehatan yang dikelola	penelitian	15	0	1	0
81	[SUBKEGIATAN]Operasional Pelayanan Rumah Sakit						

(1)	(2)	(3)	(4)	(5)	(6)	(7)	(8)
		Jumlah operasional pelayanan Rumah sakit	Bulan	12	21	12	3
82	[SUBKEGIATAN]Operasional Pelayanan Puskesmas						
		Jumlah Peserta Vaksinasi (DAU)	Orang	1700000	1244921	400000	N/A
		Persentase capaian Standar Pelayanan Minimal (SPM) kesehatan	%	100	92	100	0
83	[SUBKEGIATAN]Operasional Pelayanan Fasilitas Kesehatan Lainnya						
		Prosentase fasyankes skunder	%	100	100	100	N/A
84	[SUBKEGIATAN]Pelaksanaan Akreditasi Fasilitas Kesehatan di Kabupaten/Kota						
		jumlah Workshop Akreditasi Puskesmas	Kali	33	2	22	0
		jumlah Pendampingan Akreditasi Puskesmas	Kali	35	0	1	0
		Jumlah Survey Akreditasi Puskesmas	Kali	35	0	24	0
85	[SUBKEGIATAN]Investigasi Awal Kejadian Tidak Diharapkan (Kejadian Ikutan Pasca Imunisasi dan Pemberian Obat Massal)						
		Jumlah Biaya perawatan kasus KIPI	Kasus	5	0	1	0
		Jumlah tracing kasus KIPI	Kali	40	1213	11	2
86	[SUBKEGIATAN]Pelaksanaan Kewaspadaan Dini dan Respon Wabah						
		Jumlah Monitoring vaksinasi covid	Kali	100	195	0	0
		Fasilitasi review teknis penanggulangan bencana penyakit	Kali	30	17	2	1
		Koordinasi perencanaan, Pelaksanaan penanggulangan dampak bencana	Kali	10	5	4	1

(1)	(2)	(3)	(4)	(5)	(6)	(7)	(8)
		Jumlah Penyelidikan Epidemiologi dan Respon Cepat Penanggulangan KLB / Wabah dan Dampak Bencana	Kasus	180	273	40	41
87	[SUBKEGIATAN]Penyediaan dan Pengelolaan Sistem Penanganan Gawat Darurat Terpadu (SPGDT)						
		Jumlah Sistem Penanganan Gawat Darurat Terpadu (SPGDT) yang tersedia dan dikelola	Paket	1	1	1	1
88	[SUBKEGIATAN]Pengelolaan Data dan Informasi Kesehatan						
		Jumlah Data dan informasi kesehatan yang dikelola	Dokumen	1	1	1	0
89	[SUBKEGIATAN]Pengelolaan Sistem Informasi Kesehatan						
		Jumlah sistem informasi kesehatan yang dikelola	Jenis	1	1	1	0
		jumlah buku Profil	Buah	150	320	150	0
		jumlah Fasilitasi teknis petugas aplikasi SIMPUS	Kali	1	2	1	0
90	[SUBKEGIATAN]Pengadaan Alat/Perangkat Sistem Informasi Kesehatan dan Jaringan Internet						
		jumlah Pengadaan alat/perangkat SIK	Paket	1	2	1	0

(1)	(2)	(3)	(4)	(5)	(6)	(7)	(8)
91	[SUBKEGIATAN]Pengendalian dan Pengawasan serta Tindak Lanjut Pengawasan Perizinan Rumah Sakit Kelas C, D dan Fasilitas Pelayanan Kesehatan Lainnya						
		Persentase penerbitan perijinan RS Kelas C dan D	%	100	100	100	100
92	[SUBKEGIATAN]Peningkatan Tata Kelola Rumah Sakit dan Fasilitas Pelayanan Kesehatan Tingkat Daerah Kabupaten/Kota						
		Jumlah kebijakan Tata Kelola Rumah Sakit dan Fasilitas Pelayanan Kesehatan yang ditingkatkan	Kebijakan	5	0	2	0
93	[SUBKEGIATAN]Peningkatan Mutu Pelayanan Fasilitas Kesehatan						
		Jumlah Pendampingan Akreditasi fasilitas pelayanan kesehatan lainnya (Balai, Labkesmas, Klinik)	Kali	41	4	30	0
		Jumlah pendampingan akreditasi RS	Kali	2	0	10	0
		Indeks kepuasan Masyarakat pelayanan kesehatan	Indeks	77	80.76	77	82.41
		Persentase RS rujukan yang terakreditasi	%	100	0	95	96
94	[SUBKEGIATAN]Penyiapan Perumusan dan Pelaksanaan Pelayanan Kesehatan Rujukan						
		jumlah Operasional Pelayanan rujukan gadar (PSC)	Bulan	12	9	12	3
		jumlah Pra Operasional pelayanan RS Khusus Mata	Bulan	1	0	0	0

(1)	(2)	(3)	(4)	(5)	(6)	(7)	(8)
		Persentase pelayanan kesehatan rujukan masyarakat miskin	%	100	100	100	100
95	[SUBKEGIATAN]Pengendalian dan Pengawasan serta Tindak Lanjut Pengawasan Perizinan Apotek, Toko Obat, Toko Alat Kesehatan, dan Optikal, Usaha Mikro Obat Tradisional (UMOT)						
		Jumlah Bimbingan Teknis bagi petugas pengendalian dan pengawasan Perizinan Apotek, Toko Obat, Toko Alat Kesehatan, dan Optikal, Usaha Mikro Obat Tradisional (UMOT)	Orang	750	325	250	0
		jumlah Koordinasi, konsultasi, monitoring dan evaluasi pengendalian dan pengawasan Perizinan Apotek, Toko Obat, Toko Alat Kesehatan, dan Optikal, Usaha Mikro Obat Tradisional (UMOT)	Kali	30	7	12	8
		Jumlah pengelola sarana kefarmasian (Apotek, Toko Obat, Toko Alat Kesehatan, dan Optikal, Usaha Mikro Obat Tradisional (UMOT) yang dibimtek/dilatih	Orang	450	350	150	0
96	[SUBKEGIATAN]Penyediaan dan Pengelolaan Data Perizinan dan Tindak Lanjut Pengawasan Izin Apotek, Toko Obat, Toko Alat Kesehatan, dan Optikal, Usaha Mikro Obat Tradisional (UMOT)						

(1)	(2)	(3)	(4)	(5)	(6)	(7)	(8)
		Jumlah data apotek, toko obat, toko alat kesehatan dan optikal, usaha mikro Obat Tradisional (UMOT) yang tersedia (DAK Non Fisik BOKKB BOK)	Tabel	1	4	1	0
		Persentase sarana kesehatan yang melaksanakan pengelolaan obat sesuai standard (DAK Non Fisik BOKKB BOK)	%	100	100	100	100
97	[SUBKEGIATAN]Fasilitasi Pemenuhan Komitmen Izin Apotek, Toko Obat, Toko Alat Kesehatan, dan Optikal, Usaha Mikro Obat Tradisional (UMOT)						
		Jumlah Fasilitasi Pemenuhan Komitmen Izin Apotek, Toko Obat, Toko Alat Kesehatan, dan Optikal, Usaha Mikro Obat Tradisional (UMOT) bagi petugas kesehatan	Orang	300	117	100	50
98	[SUBKEGIATAN]Pengendalian dan Pengawasan serta tindak lanjut Pengawasan Sertifikat Produksi Alat Kesehatan Kelas 1 Tertentu dan PKRT Kelas 1 Tertentu Perusahaan Rumah Tangga						
		Jumlah pembinaan dan pengawasan Produksi Alat Kesehatan Kelas 1 Tertentu dan PKRT Kelas 1 Tertentu Perusahaan Rumah Tangga	Kali	30	1	10	0
		Jumlah Produksi Alat Kesehatan Kelas 1 Tertentu dan PKRT Kelas 1 Tertentu Perusahaan Rumah Tangga yang bersertifikat	Kali	6	1	2	0

(1)	(2)	(3)	(4)	(5)	(6)	(7)	(8)
99	[SUBKEGIATAN]Pengendalian dan Pengawasan serta Tindak Lanjut Pengawasan Perbekalan Kesehatan Rumah Tangga Kelas 1 Tertentu Perusahaan Rumah Tangga						
		Jumlah Produksi Alat Kesehatan Kelas 1 Tertentu dan PKRT Kelas 1 Tertentu Perusahaan Rumah Tangga yang dibina	Kali	6	1	2	0
100	[SUBKEGIATAN]Pengendalian dan Pengawasan serta Tindak Lanjut Pengawasan Sertifikat Produksi Pangan Industri Rumah Tangga dan Nomor P-IRT sebagai Izin Produksi, untuk Produk Makanan Minuman Tertentu yang dapat Diproduksi oleh Industri Rumah Tangga						
		Jumlah peserta penyuluhan Keamanan Pangan (PKP) dalam rangka Sertifikasi	Orang	2500	1383	500	187
		Persentase PIRT yang bersertifikat	%	50	51.19	50	100
101	[SUBKEGIATAN]Pengendalian dan Pengawasan serta Tindak Lanjut Pengawasan Penerbitan Sertifikat Laik Higiene Sanitasi Tempat Pengelolaan Makanan (TPM) antara lain Jasa Boga, Rumah Makan/Restoran dan Depot Air Minum (DAM)						

(1)	(2)	(3)	(4)	(5)	(6)	(7)	(8)
		Jumlah monitoring Pengawasan Penerbitan Sertifikat Laik Higiene Sanitasi Tempat Pengelolaan Makanan (TPM) antara lain Jasa Boga, Rumah Makan/Restoran dan Depot Air Minum (DAM)	Kali	50	0	30	4
		Prosentase Tempat Pengelolaan Makanan (TPM) antara lain Jasa Boga, Rumah Makan/Restoran dan Depot Air Minum (DAM) yang bersertifikat Laik Higiens Sanitasi	Kali	15	0	12	12
102	[SUBKEGIATAN]Pengendalian dan Pengawasan serta tindak lanjut Penerbitan Stiker Pembinaan pada Makanan Jajanan dan Sentra Makanan Jajanan						
		Jumlah Penerbitan Stiker Pembinaan pada Makanan Jajanan dan Sentra Makanan Jajanan	Buah	200	0	30	6
103	[SUBKEGIATAN]Pemeriksaan Post Market pada Produk Makanan-Minum Industri Rumah Tangga yang Beredar dan Pengawasan serta Tindak Lanjut Pengawasan						
		Jumlah Pemeriksaan kualitas makanan minuman post market (DAK Non Fisik BOKKB BOK)	sampel	100	664	100	29
		Persentase pengawasan post market IRTP (DAK Non Fisik BOKKB BOK)	%	100	20.93	10	36

(1)	(2)	(3)	(4)	(5)	(6)	(7)	(8)
		Jumlah pengawasan post market IRTP (DAK Non Fisik BOKKB BOK)	sarana prasarana	150	183	50	78
104	[SUBKEGIATAN]Penyediaan dan Pengelolaan Data Tindak Lanjut Pengawasan Perizinan Industri Rumah Tangga						
		Jumlah Data Industri Rumah Tangga dikelola	Data	300	0	100	0

2.2 Analisis Kinerja Pelayanan Dinas Kesehatan Kabupaten Banyumas

Indikator kinerja pelayanan tertuang dalam indikator Renstra adalah indikator Standar Pelayanan Minimal (SPM) Bidang Kesehatan dengan 12 indikator Pelayanan Dasar dan indikator program prioritas Nasional.

a. Capaian SPM tahun 2021 dan 2022 dapat dilihat pada tabel berikut :

Tabel.2.4 : Capaian Kinerja Standar Pelayanan Minimal
Bidang Kesehatan Tahun 2021-2022

NO.	JENIS PELAYANAN DASAR	SAT	TARGET	2021	2022
1	Persentase ibu hamil yang mendapatkan pelayanan kesehatan ibu hamil	%	100	100	95,22
2	Persentase ibu bersalin mendapatkan pelayanan persalinan	%	100	100	95,10
3	Persentase bayi baru lahir mendapatkan pelayanan kesehatan bayi baru lahir	%	100	100	93,41
4	Cakupan pelayanan anak balita	%	100	102,86	98,21
5	Persentase anak usia pendidikan dasar yang mendapatkan pelayanan kesehatan sesuai standar	%	100	91,04	100,55
6	Persentase orang usia 15 59 tahun mendapatkan skrining kesehatan sesuai standar	%	100	90,82	97,65
7	Persentase warga negara usia 60 tahun ke atas mendapatkan skrining kesehatan sesuai standar	%	100	85,82	84,16
8	Persentase ODGJ berat yang mendapatkan pelayanan kesehatan jiwa sesuai standar	%	100	101,73	108,14
9	Persentase penderita hipertensi mendapat pelayanan kesehatan sesuai standar	%	100	90,01	95,32
10	Persentase penyandang DM yang mendapatkan pelayanan kesehatan sesuai standar	%	100	109,18	103,05
11	Persentase orang dengan risiko terinfeksi HIV mendapatkan pelayanan deteksi dini HIV sesuai standar	%	100	89,6	97,47
12	Persentase orang terduga TBC mendapatkan pelayanan TBC	%	100	100	146,02

Dari 12 Jenis Pelayanan Dasar SPM Bidang Kesehatan yang sudah mencapai target 100 % adalah 4 jenis JPD SPM (33,3%) yaitu Pelayanan pada Usia Pendidikan Dasar, Orang dengan Gangguan Jiwa Berat, Penderita Dm dan Penderita TB

Adapun gambaran 7 besar penyakit tahun 2022 hingga tahun 2023 adalah:

LAPORAN DIAGNOSA PENYAKIT RAWAT JALAN

Tahun 2022 hingga 2023

No	Jenis Penyakit		Jumlah Kasus / Golongan Umur										Jumlah		
			0-5 th		6-11 th		12-17 th		18-59 th		> 60 th				
	Nama Penyakit	Kode	L	P	L	P	L	P	L	P	L	P	L	P	Tota l
1	Infeksi Saluran Pernapasan Akut tidak spesifik	J06.9	950 6	844 1	700 0	645 4	317 6	280 4	844 0	1797 1	362 6	4152	3174 8	3982 2	7157 0
2	Infeksi Nasopharyng	J00	591 9	541 2	458 6	441 0	222 6	210 0	738 1	1405 9	258 6	3361	2269 8	2934 2	5204 0
3	Dispepsia	K30	329	342	112 7	131 9	987	184 5	625 8	1602 5	354 7	5681	1224 8	2521 2	3746 0
4	Hipertensi Esensial	I10	5	12	10	10	12	10	308 2	1311 4	666 1	1411 8	9770	2726 4	3703 4
5	Infeksi Saluran Pernafasan Akut pada beberapa lokasi dan tidak spesifik	J06	324 4	300 8	307 7	290 6	145 7	138 8	448 2	8560	159 8	1861	1385 8	1772 3	3158 1
6	Nyeri Otot	M79. 1	39	30	114	99	186	214	462 3	1157 9	361 1	6580	8573	1850 2	2707 5
7	Gigi dengan Saraf yang sudah mati (berlubang)	K04. 1	283	277	877	979	732	117 0	313 1	8014	694	781	5717	1122 1	1693 8

b. Indikator kinerja pelayanan prioritas Nasional

Program Prioritas Nasional untuk meningkatkan pelayanan kesehatan primer yaitu : peningkatan kesehatan ibu dan anak; percepat perbaikan gizi masyarakat; pengendalian penyakit seperti HIV, malaria, dan tuberkulosis; pembudayaan gerakan masyarakat sehat; serta penguatan fasilitas kesehatan.

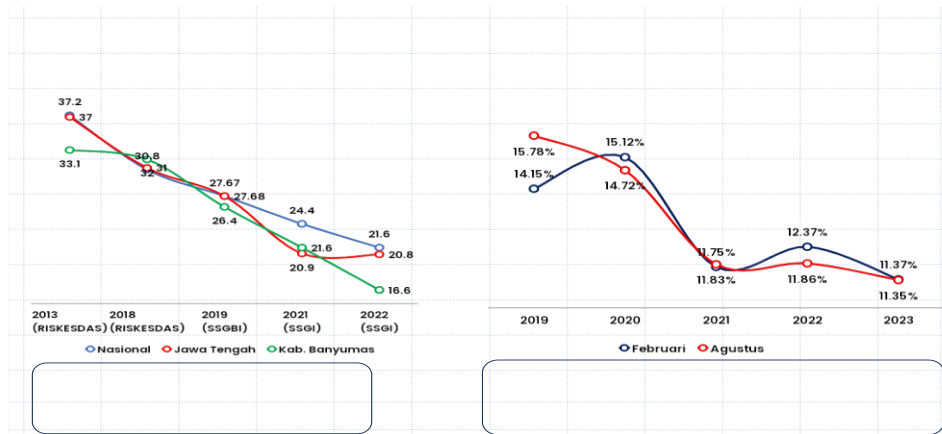
- Kinerja Peningkatan pelayanan kesehatan ibu dan Anak;

	Indikator	Target 2023	Capaian
			2023
INTERVENSI SENSITIF	Remaja Putri yang mengkonsumsi tablet tambah darah	75 %	97,83 %
	Ibu Hamil yang mengkonsumsi Tablet Tambah darah (TTD min 90 tablet selama masa kehamilan	85 %	88,2 %
	% Ibu Hamil KEK yang mendapat tambahan asupan Gizi	85%	58,4%
	Bayi usia kurang dari 6 bulan mendapat ASI eksklusif	75 %	74,2%

	Anak berusia dibawah 5 tahun (balita) yang dipantau pertumbuhan dan perkembangannya.	80 %	98,3 %
	Anak usia 6-23 Bulan yang mendapat MP-ASI lengkap	70 %	90,6 %
	Anak < 5 th gizi kurang yang mendapat tambahan asupan gizi	85 %	48,6 %
	Anak < 5 th gizi buruk yang mendapat tatalaksana gizi buruk	87 %	100 %
INTERVENSI SENSITIF	Remaja putri yang menerima layanan pemeriksaan status anemia (hemoglobin)	70%	92,79%
	Calon pasangan usia subur (PUS) yang memperoleh pemeriksaan kesehatan sebagai bagian dari pelayanan nikah , mendapat bimbingan reproduksi, edukasi stunting, TTD Catin	90%	100%
	Keluarga yang Stop BABS	90%	100%
	Keluarga yang melaksanakan PHBS	70%	93,50%

- Kinerja percepat perbaikan gizi masyarakat;

Grafik 2.1
Gambaran Penurunan Stunting



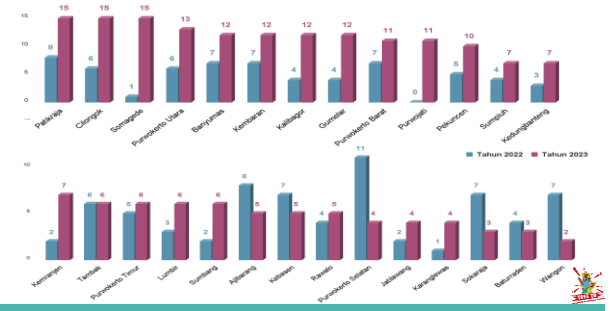
- Kinerja pengendalian penyakit Menular dan Tidak Menular;

Grafik 2.2
Capaian Penemuan Kasus TBC dan
Angka Kematian TBC di Kab Banyumas
tahun 2022 - 2023

Capaian Penemuan Kasus TBC di Kab. Banyumas TH 2022 - 2023

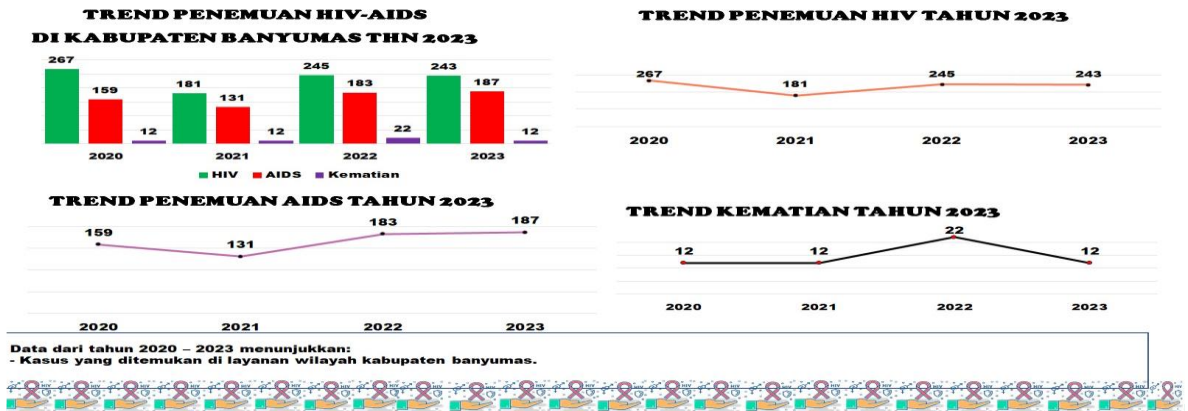


Angka Kematian TBC di Kab. Banyumas TH 2022 - 2023



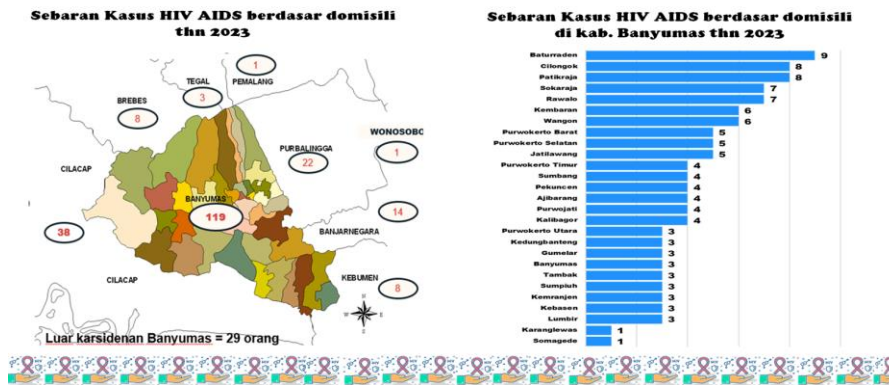
Grafik 2.3

Tren Penemuan HIV AIDS di Kab Banyumas Tahun 2020 - 2023

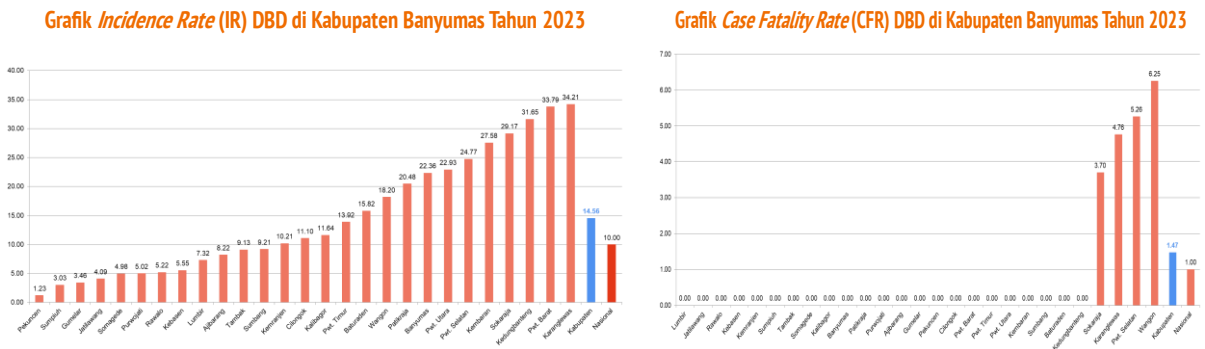


Grafik 2.4

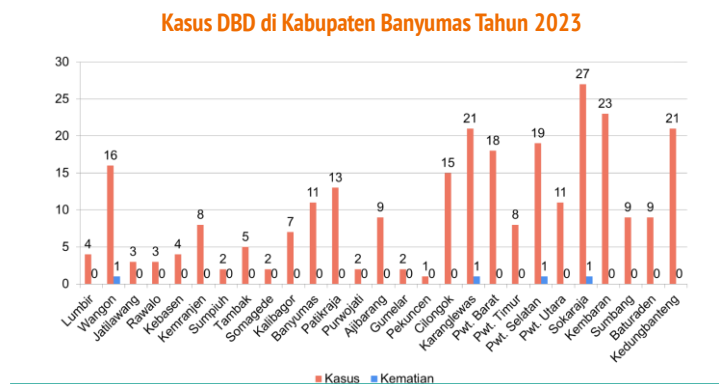
Sebaran Kasus HIV AIDS berdasar domisili Tahun 2023



Grafik 2.5
Gambaran Incidence Rate (IR) dan Case fatality Rate (CFR) DBD di Kab Banyumas Tahun 2023



Grafik 2.6
Kasus DBD di Kab Banyumas Tahun 2023



- Kinerja pemberdayaan gerakan masyarakat sehat;

NO.	INDIKATOR PEMBERDAYAAN MASYARAKAT DAN KESEHATAN LINGKUNGAN	CAPAIAN	SASARAN	KINERJA
1	Persentase rumah tangga mengakses sanitasi dasar yang layak	492.333	518.245	95,00
2	Persentase Kec. Melaksanakan rumah tangga sehat	27	27	100,00
3	Persentase Desa Siaga Aktif Mandiri yang dikelola Puskesmas	72	331	21,75
4	Persentase Desa Siaga Aktif Mandiri yang dikelola puskesmas	72	331	21,75
5	Persentase Kecamatan yang mencapai PHBS Institusi Pendidikan sehat 10 %	27	27	100,00
6	Persentase Kecamatan yang mencapai Rumah Tangga sehat 76,5%	27	27	100,00

- Kinerja penguatan fasilitas kesehatan

Berdasarkan Peraturan Menteri Hukum dan HAM Nomor 22 Tahun 2021 tentang Kriteria Daerah Kabupaten/Kota Peduli Hak Azasi Manusia, kondisi sumberdaya pelayanan kesehatan dapat dilihat pada tabel berikut ini :

- Tabel. 2.5 : Indikator Sarana/prasaramna dan Sumberdaya Kesehatan
- di Kabupaten Banyumas Tahun 2022.

NO	INDIKATOR	JUMLAH	STANDAR	RASIO	KONDISI
1	Rasio Tenaga Dokter per penduduk adalah 1 : 2200	590	2.200	0,320	3.123
2	Rasio Tenaga Dokter Spesialis per penduduk adalah 1 : 16.000	339	16.000	0,18	5.435
3	Rasio Bidan terhadap penduduk adalah 1 : 850	1334	850	0,72	1.381
4	Rasio Perawat terhadap penduduk adalah 1 : 560	3640	560	1,98	506
5	Rasio Puskesmas terhadap kecamatan 1 : 2	40	54	0,74	
6	Rasio tenaga dokter gigi per penduduk 1 : 7.500	134	7.500	0,07	13.751
7	Rasio ketersediaan TT RS per penduduk 1 : 1000	2990	1.000	1,62	616
8	Tersedia rumah sakit daerah kabupaten kota	25			tersedia
	Jumlah Penduduk Tahun 2022 = 1.842.582 jiwa				

Rasio tenaga Kesehatan belum standar adalah Rasio dokter, bidan, dokter gigi. Adapun rasio dokter spesialis, perawat dan ketersediaan TT di Rumah Sakit sudah sesuai standar.

2.3 Isu-isu Penting Penyelenggaraan Tugas dan fungsi Dinas Kesehatan Kabupaten Banyumas.

Sesuai Peraturan Bupati Banyumas Nomor 102 Tahun 2021 tentang Organisasi dan tata Kerja Dinas Kesehatan Kabupaten Banyumas, mempunyai tugas membantu Bupati melaksanakan perumusan kebijakan, pelaksanaan, evaluasi dan pelaporan pelaksanaan urusan pemerintahan bidang Kesehatan yang menjadi kewenangan daerah. Dalam melaksanakan tugasnya Dinas Kesehatan menyelenggarakan fungsi :

- a. Penyusunan kebijakan teknis di bidang Kesehatan Masyarakat, Bidang Pencegahan dan pengendalian Penyakit, Bidang Pelayanan Kesehatan dan Bidang Sumber Daya Kesehatan;
- b. Pelaksanaan tugas dukungan teknis di Bidang Kesehatan Masyarakat, Bidang Pencegahan dan pengendalian Penyakit, Bidang Pelayanan Kesehatan dan Bidang Sumber Daya Kesehatan;
- c. Pembinaan teknis penyelenggaraan urusan Pemerintah Daerah di Bidang Kesehatan Masyarakat, Bidang Pencegahan dan pengendalian Penyakit, Bidang Pelayanan Kesehatan dan Bidang Sumber Daya Kesehatan;
- d. Pelaksanaan administrasi kedinasan sesuai dengan lingkup tugasnya dan
- e. Pelaksanaan fungsi kedinasan lain yang diberikan Bupati

Permasalahan dan hambatan yang dihadapi dalam penyelenggaraan tugas dan fungsi Dinas kesehatan antara lain adalah :

1) Faktor internal (Kekuatan dan Kelemahan)

- 90% sarana dan prasarana pelayanan Puskesmas sudah baik, lokasi yang strategis,
- Anggaran yang optimal Dimana *mandatory spending* Kesehatan sudah diatas 10%
- tenaga Kesehatan yang professional dan terlatih, namun rasio tenaga perlu ditingkatkan.
- Rasio beberapa jenis tenaga belum optimal
- Jumlah Puskesmas belum memadai
- Persebaran Fasilitas pelayanan Kesehatan belum merata.

2) Faktor eksternal (Peluang dan Hambatan)

Adapun peluang dan tantangan yang ada dalam Upaya peningkatan pelayanan di Dinas Kesehatan antara lain adalah :

- Kemajuan teknologi informasi semakin pesat
- Perilaku Kesehatan Masyarakat belum maksimal
- Pemberdayaan masyarakat masih rendah
- Penyakit menular belum teratasi, penyakit tidak menular semakin tinggi dan menduduki peringkat atas untuk penyebab kematian .

- Angka Kematian Ibu dan Angka Kematian Bayi masih Tinggi
- Prevalensi Stunting masih tinggi
- Prevalensi Gizi buruk masih ada.

2.4 Realisasi Anggaran dan Pencapaian Kinerja

Tabel 2.6 : Realisasi Anggaran dan Pencapaian Kinerja

Kode Keg./Sub Kegiatan	Nama Kegiatan/Sub Kegiatan	Pagu Anggaran	Realisasi s/d Periode ini		Saldo Anggaran
			Rp	%	
1.02.01.2.01	Perencanaan, Penganggaran, dan Evaluasi Kinerja Perangkat Daerah	338.795.525	309.275.700	61,51	29.519.825
1.02.01.2.01.01	Penyusunan Dokumen Perencanaan Perangkat Daerah	186.314.925	168.130.200	90,24	18.184.725
1.02.01.2.01.07	Evaluasi Kinerja Perangkat Daerah	152.480.600	141.145.500	92,57	11.335.100
					-
1.02.01.2.02	Administrasi Keuangan Perangkat Daerah	91.382.480.864	90.962.347.565	99,54	420.133.299
1.02.01.2.02.01	Penyediaan Gaji dan Tunjangan ASN	91.081.880.864	90.670.767.565	99,55	411.113.299
1.02.01.2.02.02	Penyediaan Administrasi Pelaksanaan Tugas ASN	300.600.000	291.580.000	97,00	9.020.000
1.02.01.2.02.03	Pelaksanaan Penatausahaan dan Pengujian/Verifikasi Keuangan SKPD	-	-	-	-
1.02.01.2.06	Administrasi Umum Perangkat Daerah	1.141.534.513	1.034.276.677	90,60	107.257.836
1.02.01.2.06.01	Penyediaan Komponen Instalasi Listrik/Penerangan Bangunan Kantor	26.032.800	24.750.800	95,08	1.282.000
1.02.01.2.06.02	Penyediaan Peralatan dan Perlengkapan Kantor	78.034.000	74.693.000	95,72	3.341.000
1.02.01.2.06.03	Penyediaan Peralatan Rumah Tangga	25.451.268	23.398.358	91,93	2.052.910
1.02.01.2.06.04	Penyediaan Bahan Logistik Kantor	146.565.500	141.094.094	96,27	5.471.406
1.02.01.2.06.05	Penyediaan Barang Cetak dan Penggandaan	44.515.945	42.998.650	96,59	1.517.295
1.02.01.2.06.09	Penyelenggaraan Rapat Koordinasi dan Konsultasi SKPD	820.935.000	727.341.775	88,60	93.593.225
1.02.01.2.07	Pengadaan Barang Milik Daerah Penunjang Urusan Pemerintah Daerah	258.149.000	247.795.483	95,99	10.353.517
1.02.01.2.07.05	Pengadaan Mebel	87.870.000	85.520.483	97,33	2.349.517
1.02.01.2.07.06	Pengadaan Peralatan dan Mesin Lainnya	170.279.000	162.275.000	95,30	8.004.000
1.02.01.2.07.11	Pengadaan Sarana dan Prasarana Pendukung Gedung Kantor atau Bangunan Lainnya	-	-	-	-
					-
1.02.01.2.08	Penyediaan Jasa Penunjang Urusan Pemerintahan Daerah	2.844.356.665	2.525.240.523	88,78	319.116.142
1.02.01.2.08.02	Penyediaan Jasa Komunikasi, Sumber Daya Air dan Listrik	293.641.145	256.927.931	87,50	36.713.214
1.02.01.2.08.03	Penyediaan Jasa Peralatan dan Perlengkapan Kantor	22.000.000	18.750.000	85,23	3.250.000
1.02.01.2.08.04	Penyediaan Jasa Pelayanan Umum Kantor	2.528.715.520	2.249.562.592	88,96	279.152.928

					-
1.02.01.2.09	Pemeliharaan Barang Milik Daerah Penunjang Urusan Pemerintahan Daerah	375.466.255	369.058.484	98,29	6.407.771
1.02.01.2.09.02	Penyediaan Jasa Pemeliharaan, Biaya Pemeliharaan, Pajak, Perizinan Kendaraan Dinas Operasional/Lapangan	187.360.000	186.107.032	99,33	1.252.968
1.02.01.2.09.06	Pemeliharaan Peralatan dan Mesin Lainnya	53.950.000	53.311.600	98,82	638.400
1.02.01.2.09.09	Pemeliharaan/Rehabilitasi Gedung Kantor dan Bangunan Lainnya	100.516.255	99.032.862	98,52	1.483.393
1.02.01.2.09.11	Pemeliharaan/Rehabilitasi Sarana dan Prasarana Pendukung Gedung Kantor atau Bangunan Lainnya	33.640.000	30.606.990	90,98	3.033.010
					-
1.02.02.2.01	Penyediaan Fasilitas Pelayanan Kesehatan untuk UKM dan UKP Kewenangan Daerah Kabupaten/Kota	34.516.698.005	29.995.309.933	86,90	4.521.388.072
1.02.02.2.01.02	Pembangunan Puskesmas	6.470.691.800	6.393.089.550	98,80	77.602.250
1.02.02.2.01.05	Pengembangan Rumah Sakit	3.000.000.000	2.831.441.700	94,38	168.558.300
1.02.02.2.01.06	Pengembangan Puskesmas	32.455.000	32.454.200	100,00	800
1.02.02.2.01.09	Rehabilitasi dan Pemeliharaan Puskesmas	3.488.828.200	3.323.396.360	95,26	165.431.840
1.02.02.2.01.13	Pengadaan Prasarana dan Pendukung Fasilitas Pelayanan Kesehatan	2.206.651.337	2.084.050.000	94,44	122.601.337
1.02.02.2.01.14	Pengadaan Alat Kesehatan/Alat Penunjang Medik Fasilitas Pelayanan Kesehatan	6.968.862.668	6.338.045.550	90,95	630.817.118
1.02.02.2.01.16	Pengadaan Obat, Vaksin	4.841.000.000	4.103.158.814	84,76	737.841.186
1.02.02.2.01.17	Pengadaan Bahan Habis Pakai	7.508.209.000	4.889.673.759	65,12	2.618.535.241
					-
1.02.02.2.02	Penyediaan Layanan Kesehatan untuk UKM dan UKP Rujukan Tingkat Daerah Kabupaten/Kota	88.178.024.655	76.746.076.869	87,04	11.431.947.786
1.02.02.2.02.01	Pengelolaan Pelayanan Kesehatan Ibu Hamil	1.857.328.916	1.384.694.120	74,55	472.634.796
1.02.02.2.02.02	Pengelolaan Pelayanan Kesehatan Ibu Bersalin	1.500.323.700	1.326.279.898	88,40	174.043.802
1.02.02.2.02.03	Pengelolaan Pelayanan Kesehatan Bayi Baru Lahir	1.263.872.059	993.212.744	78,58	270.659.315
1.02.02.2.02.04	Pengelolaan Pelayanan Kesehatan Balita	493.264.500	398.669.800	80,82	94.594.700
1.02.02.2.02.05	Pengelolaan Pelayanan Kesehatan pada Usia Pendidikan Dasar	3.772.325.300	2.483.620.050	65,84	1.288.705.250
1.02.02.2.02.06	Pengelolaan Pelayanan Kesehatan pada Usia Produktif	2.621.146.000	2.482.133.321	94,70	139.012.679
1.02.02.2.02.07	Pengelolaan Pelayanan Kesehatan pada Usia Lanjut	8.107.448.800	7.180.022.240	88,56	927.426.560
1.02.02.2.02.08	Pengelolaan Pelayanan Kesehatan Penderita Hipertensi	821.028.000	740.866.850	90,24	80.161.150
1.02.02.2.02.09	Pengelolaan Pelayanan Kesehatan Penderita Diabetes Melitus	2.818.428.000	2.664.327.840	94,53	154.100.160

1.02.02.2.02.10	Pengelolaan Pelayanan Kesehatan Orang dengan Gangguan Jiwa Berat	354.005.000	332.084.860	93,81	21.920.140
1.02.02.2.02.11	Pengelolaan Pelayanan Kesehatan Orang Terduga Tuberkulosis	3.230.483.860	3.093.431.544	95,76	137.052.316
1.02.02.2.02.12	Pengelolaan Pelayanan Kesehatan Orang dengan Risiko Terinfeksi HIV	975.544.700	825.095.020	84,58	150.449.680
1.02.02.2.02.13	Pengelolaan Pelayanan Kesehatan bagi Penduduk pada Kondisi Kejadian Luar Biasa (KLB)	25.000.000	24.687.300	98,75	312.700
1.02.02.2.02.14	Pengelolaan Pelayanan Kesehatan bagi Penduduk Terdampak Krisis Kesehatan Akibat Bencana dan/atau Berpotensi Bencana	25.000.000	20.580.000	82,32	4.420.000
1.02.02.2.02.15	Pengelolaan Pelayanan Kesehatan Gizi Masyarakat	21.952.691.200	16.368.030.700	74,56	5.584.660.500
1.02.02.2.02.16	Pengelolaan Pelayanan Kesehatan Kerja dan Olahraga	74.625.000	73.410.800	98,37	1.214.200
1.02.02.2.02.17	Pengelolaan Pelayanan Kesehatan Lingkungan	181.150.500	157.451.400	86,92	23.699.100
1.02.02.2.02.18	Pengelolaan Pelayanan Promosi Kesehatan	522.611.500	451.363.940	86,37	71.247.560
1.02.02.2.02.19	Pengelolaan Pelayanan Kesehatan Tradisional, Akupuntur, Asuhan Mandiri, dan Tradisional Lainnya	42.500.000	37.035.000	87,14	5.465.000
1.02.02.2.02.20	Pengelolaan Surveilans Kesehatan	154.146.400	143.565.900	93,14	10.580.500
1.02.02.2.02.21	Pengelolaan Pelayanan Kesehatan Orang dengan Masalah Kesehatan Jiwa (ODMK)	56.250.000	49.594.500	88,17	6.655.500
1.02.02.2.02.22	Pengelolaan Pelayanan Kesehatan Jiwa dan NAPZA	15.000.000	14.785.000	98,57	215.000
1.02.02.2.02.23	Pengelolaan Upaya Kesehatan Khusus	100.000.000	91.799.848	91,80	8.200.152
1.02.02.2.02.24	Pengelolaan Upaya Pengurangan Risiko Krisis Kesehatan dan Pasca Krisis Kesehatan	25.000.000	22.456.100	89,82	2.543.900
1.02.02.2.02.25	Pelayanan Kesehatan Penyakit Menular dan Tidak Menular	1.125.926.810	785.948.780	69,80	339.978.030
1.02.02.2.02.26	Pengelolaan Jaminan Kesehatan Masyarakat	34.797.704.410	33.500.210.800	96,27	1.297.493.610
1.02.02.2.02.27	Deteksi Dini Penyalahgunaan NAPZA di Fasyankes dan Sekolah	21.250.000	20.422.350	96,11	827.650
1.02.02.2.02.28	Pengambilan dan Pengiriman Spesimen Penyakit Potensial KLB ke Laboratorium Rujukan/Nasional	84.470.000	80.794.400	95,65	3.675.600
1.02.02.2.02.29	Penyelenggaraan Kabupaten/Kota Sehat	50.000.000	45.716.000	91,43	4.284.000
1.02.02.2.02.30	Penyediaan Telemedicine di Fasilitas Pelayanan Kesehatan	21.250.000	5.190.000	24,42	16.060.000
1.02.02.2.02.35	Pelaksanaan Akreditasi Fasilitas Kesehatan di Kabupaten/Kota	680.000.000	617.443.464	90,80	62.556.536
1.02.02.2.02.36	Investigasi Awal Kejadian Tidak Diharapkan (Kejadian Ikutan Pasca Imunisasi dan Pemberian Obat Massal)	10.000.000	9.460.000	94,60	540.000
1.02.02.2.02.37	Pelaksanaan Kewaspadaan Dini dan Respon Wabah	25.000.000	24.068.600	96,27	931.400
1.02.02.2.02.38	Penyediaan dan Pengelolaan Sistem Penanganan Gawat Darurat Terpadu (SPGDT)	75.000.000	44.456.400	59,28	30.543.600

1.02.02.2.02.39	Pengelolaan Pelayanan Kesehatan Dasar Melalui Pendekatan Keluarga	180.000.000	152.900.300	84,94	27.099.700
1.02.02.2.02.40	Pengelolaan pelayanan kesehatan orang dengan Tuberkulosis	15.000.000	15.000.000	100,00	-
1.02.02.2.02.41	Pengelolaan pelayanan kesehatan orang dengan HIV (ODHIV)	15.000.000	14.950.000	99,67	50.000
1.02.02.2.02.42	Pengelolaan pelayanan kesehatan Malaria	67.000.000	51.348.000	76,64	15.652.000
1.02.02.2.02.43	Pengelolaan Kawasan tanpa rokok	21.250.000	18.969.000	89,27	2.281.000
					-
1.02.02.2.03	Penyelenggaraan Sistem Informasi Kesehatan secara Terintegrasi	40.000.000	36.026.612	90,07	3.973.388
1.02.02.2.03.01	Pengelolaan Data dan Informasi Kesehatan	15.000.000	13.444.900	89,63	1.555.100
1.02.02.2.03.03	Pengadaan Alat/Perangkat Sistem Informasi Kesehatan dan Jaringan Internet	25.000.000	22.581.712	90,33	2.418.288
					-
1.02.02.2.04	Penerbitan Izin Rumah Sakit Kelas C, D dan Fasilitas Pelayanan Kesehatan Tingkat Daerah Kabupaten/Kota	320.025.000	245.361.472	76,67	74.663.528
1.02.02.2.04.01	Pengendalian dan Pengawasan serta Tindak Lanjut Pengawasan Perizinan Rumah Sakit Kelas C, D dan Fasilitas Pelayanan Kesehatan Lainnya	25.000.000	24.775.000	99,10	225.000
1.02.02.2.04.02	Peningkatan Tata Kelola Rumah Sakit dan Fasilitas Pelayanan Kesehatan Tingkat Daerah Kabupaten/Kota	40.000.000	35.890.900	89,73	4.109.100
1.02.02.2.04.03	Peningkatan Mutu Pelayanan Fasilitas Kesehatan	240.025.000	170.369.800	70,98	69.655.200
1.02.01.2.10.04	Penyiapan Perumusan dan Pelaksanaan Pelayanan Kesehatan Rujukan	15.000.000	14.325.772	95,51	674.228
					-
1.02.03.2.01	Pemberian Izin Praktik Tenaga Kesehatan di Wilayah Kabupaten/Kota	30.000.000	26.769.800	89,23	3.230.200
1.02.03.2.01.01	Pengendalian Perizinan Praktik Tenaga Kesehatan	15.000.000	15.000.000	100,00	-
1.02.03.2.01.02	Pembinaan dan Pengawasan Tenaga Kesehatan serta Tindak Lanjut Perizinan Praktik Tenaga Kesehatan	15.000.000	11.769.800	78,47	3.230.200
					-
1.02.03.2.02	Perencanaan Kebutuhan dan Pendayagunaan Sumberdaya Manusia Kesehatan untuk UKP dan UKM di Wilayah Kabupaten/Kota	241.555.000	161.368.700	66,80	80.186.300
1.02.03.2.02.01	Perencanaan dan Distribusi serta Pemerataan Sumber Daya Manusia Kesehatan	15.000.000	13.049.800	87,00	1.950.200
1.02.03.2.02.02	Pemenuhan Kebutuhan Sumber Daya Manusia Kesehatan sesuai Standar	15.000.000	14.339.000	95,59	661.000
1.02.03.2.02.03	Pembinaan dan Pengawasan Sumber Daya Manusia Kesehatan	211.555.000	133.979.900	63,33	77.575.100

					-
1.02.03.2.03	Pengembangan Mutu dan Peningkatan Kompetensi Teknis Sumber Daya Manusia Kesehatan Tingkat Daerah Kabupaten/Kota	2.201.986.000	2.009.626.475	91,26	192.359.525
1.02.03.2.03.01	Pengembangan Mutu dan Peningkatan Kompetensi Teknis Sumber Daya Manusia Kesehatan Tingkat Daerah Kabupaten/Kota	2.201.986.000	2.009.626.475	91,26	192.359.525
1.02.04.2.01	Pemberian Izin Apotek, Toko Obat, Toko Alat Kesehatan dan Optikal, Usaha Mikro Obat Tradisional (UMOT)	86.598.000	48.843.000	56,40	37.755.000
1.02.04.2.01.02	Penyediaan dan Pengelolaan Data Perizinan dan Tindak Lanjut Pengawasan Izin Apotek, Toko Obat, Toko Alat Kesehatan, dan Optikal, Usaha Mikro Obat Tradisional (UMOT)	86.598.000	48.843.000	56,40	37.755.000
					-
1.02.04.2.03	Pemberian Sertifikat Produksi untuk Sarana Produksi Alat Kesehatan Kelas 1 tertentu dan Perbekalan Kesehatan Rumah Tangga Kelas 1 Tertentu Perusahaan Rumah Tangga	305.450.000	151.027.400	49,44	154.422.600
1.02.04.2.03.01	Pengendalian dan Pengawasan serta tindak lanjut Pengawasan Sertifikat Produksi Alat Kesehatan Kelas 1 Tertentu dan PKRT Kelas 1 Tertentu Perusahaan Rumah Tangga	305.450.000	151.027.400	49,44	154.422.600
					-
1.02.04.2.04	Penerbitan Sertifikat Laik Higiene Sanitasi Tempat Pengelolaan Makanan (TPM) antara lain Jasa Boga, Rumah Makan/Restoran dan Depot Air Minum (DAM)	21.250.000	21.130.600	99,44	119.400
1.02.04.2.04.01	Pengendalian dan Pengawasan serta Tindak Lanjut Pengawasan Penerbitan Sertifikat Laik Higiene Sanitasi Tempat Pengelolaan Makanan (TPM) antara lain Jasa Boga, Rumah Makan/Restoran dan Depot Air	21.250.000	21.130.600	99,44	119.400
					-
1.02.04.2.05	Penerbitan Stiker Pembinaan pada Makanan Jajanan dan Sentra Makanan Jajanan	21.250.000	20.955.000	98,61	295.000
1.02.04.2.05.01	Pengendalian dan Pengawasan serta tindak lanjut Penerbitan Stiker Pembinaan pada Makanan Jajanan dan Sentra Makanan Jajanan	21.250.000	20.955.000	98,61	295.000
					-
1.02.04.2.06	Pemeriksaan dan Tindak Lanjut Hasil Pemeriksaan Post Market pada Produksi dan Produk Makanan Minuman Industri Rumah Tangga	158.966.000	84.086.450	52,90	74.879.550

1.02.04.2.06.01	Pemeriksaan Post Market Pada Produk Makanan-Minuman Industri Rumah Tangga yang Beredar dan Pengawasan serta Tinda Lanjut Pengawasan	158.966.000	84.086.450	52,90	74.879.550
1.02.04.2.06.02	Penyediaan dan Pengelolaan Data Tindak Lanjut Pengawasan Perizinan Industri Rumah Tangga	-	-	-	-
1.02.05.2.01	Advokasi, Pemberdayaan, Kemitraan, Peningkatan Peran serta Masyarakat dan Lintas Sektor Tingkat Daerah Kabupaten/Kota	96.450.000	54.749.000	56,76	41.701.000
1.02.05.2.01.01	Peningkatan Upaya Promosi Kesehatan, Advokasi, Kemitraan dan Pemberdayaan Masyarakat	96.450.000	54.749.000	56,76	41.701.000
1.02.05.2.02	Pelaksanaan Sehat dalam rangka Promotif Preventif Tingkat Daerah Kabupaten/Kota	61.000.000	33.439.000	54,82	27.561.000
1.02.05.2.02.01	Penyelenggaraan Promosi Kesehatan dan Gerakan Hidup Bersih dan Sehat	21.000.000	5.030.000	23,95	15.970.000
1.02.05.2.02.02	Penumbuhan Kesadaran Keluarga dalam Peningkatan Derajat Kesehatan Keluarga dan Lingkungan dengan Menerapkan Perilaku Hidup Bersih dan Sehat	40.000.000	28.409.000	71,02	11.591.000
1.02.05.2.03	Pengembangan dan Pelaksanaan Upaya Kesehatan Bersumber Daya Masyarakat (UKBM) Tingkat Daerah Kabupaten/Kota	630.511.390	465.272.800	73,79	165.238.590
1.02.05.2.03.01	Bimbingan Teknis dan Supervisi Pengembangan dan Pelaksanaan Upaya Kesehatan Bersumber Daya Masyarakat (UKBM)	630.511.390	465.272.800	73,79	165.238.590
TOTAL SEMUA KEGIATAN		223.250.546.872	205.548.037.543	92,07	17.702.509.329

2.5 Tingkat Efisiensi Penggunaan Sumber Daya.

Tabel 2.7

Anggaran dan Tingkat Efisiensi Dinas Kesehatan Tahun 2022 - 2023.

NO.	URAIAN	TAHUN 2022	TAHUN 2023
1	Pagu	182.961.162.555	223.250.546.872
2	Realisasi Keuangan	164.955.391.151	205.548.037.543
3	Sisa Anggaran	18.005.771.404	17.702.509.329
5	% Realisasi Keu.	90,16	92,07
6	Tidak Terealisasi	-	2.548.139.800
7	Efisiensi	18.005.771.404	15.154.369.529
8	Tingkat Efisiensi	9,84	6,79

Perubahan anggaran belanja katrid TCM ke PMT Lokal sumberdana DAK NF th. 2023 pada akhir tahun anggaran dan keterlambatan petunjuk teknis kegiatan PMT Lokal dari Kemenkes.

BAB III
TUJUAN, SASARAN, PROGRAM DAN KEGIATAN TAHUN 2024

3.1 Tujuan

A. Telaahan Terhadap Kebijakan Nasional.

Telaah Rencana Strategis terhadap Tujuan dan Sasaran Nasional, Provinsi Jawa Tengah dan Kabupaten Banyumas adalah sebagai berikut :

Tabel 3.1

Indikator Tujuan dan Sasaran Provinsi Jawa Tengah dan Kabupaten Banyumas

INDIKATOR	Kemenkes	Provinsi Jateng	Kabupaten Banyumas
Tujuan	<ol style="list-style-type: none"> 1. Peningkatan derajat Kesehatan Masyarakat melalui pendekatan siklus hidup 2. Penguatan pelayanan kesehatan dasar dan Rujukan 3. Peningkatan pencegahan dan pengendalian penyakit dan pengelolaab kedarurata Kesehatan masyarakat 4. Peningkatan sumber daya kesehatan 	<ol style="list-style-type: none"> 1. Meningkatkan derajat kesehatan masyarakat 2. Meningkatkan tata kelola orgaanisasi Dinas Kesehatan 	<ol style="list-style-type: none"> 1. Meningkatnya Derajat Kesehatan Masyarakat
Sasaran	<ol style="list-style-type: none"> 1. Meningkatnya Kesehatan ibu dan gizi Masyarakat 2. Meningkatnya ketersediaan dan mutu fasyankes dasar dan rujukan 3. Meningkatnya pencegahan dan pengendalian penyakit serta pengelolaan kedaruratan Kesehatan masyarakat 4. Meningkatnya akses, kemandirian dan mutu kefarmasian dan alat kesehatan 5. Meningkatnya pemenuhan SDM keseahatan dan kompetensi sesuai standar 	<ol style="list-style-type: none"> 6. Menurunnya angka kesakitan dan kematian. 7. Meningkatkan akuntabilitas kinerja. 8. Meningkatkan kualitas pelayanan 	<ol style="list-style-type: none"> 1. Meningkatkan kualitas Kesehatan Masyarakat

3.2 Sasaran

Sasaran merupakan kondisi yang menggambarkan tercapainya tujuan berupa hasil pembangunan yang diperoleh dari pencapaian hasil (*outcome*) program. Sasaran yang ingin dicapai Dinas Kesehatan Kabupaten Banyumas adalah sebagai berikut:

“Meningkatnya Kualitas Kesehatan Masyarakat dan Meningkatnya Perilaku Hidup Bersih dan Sehat”.

Tabel 3.2 :

Tujuan dan Sasaran Dinas Kesehatan Kabupaten Banyumas Tahun 2024-2026

Sasaran	Indikator Tujuan/Sasaran	Formulasi	Satuan	Kondisi Awal	Target			Kondisi Akhir
				2023	2024	2025	2026	s/d 2026
	Usia Harapan Hidup	Usia Harapan Hidup (UHH) adalah jumlah rata-rata usia yang diperkirakan pada seseorang atas dasar angka kematian pada masa tersebut yang cenderung tidak berubah di masa mendatang	Tahun	74.20	74.23	74.30	74.38	74.38
Meningkatnya Kualitas Kesehatan Masyarakat	Indeks Keluarga Sehat	Indeks Keluarga Sehat (IKS) adalah perhitungan kedua belas indikator Keluarga Sehat dari setiap keluarga yang berkisar antara 0 dan 1	Angka	0.16	0.20	0.21	0.22	0.22
Meningkatnya Perilaku Hidup Bersih dan Sehat	Persentase Desa Siaga	Persentase Desa Siaga adalah Jumlah desa siaga aktif mandiri dibagi seluruh desa kelurahan kali 100%	%	21.75	23	24	25	25

Sumber data: Renstra SIPD Dinas Kesehatan Banyumas Tahun 2024 - 2026

Berdasarkan Tabel 3.2 diatas Tahun 2024 Tujuan pemerintah Kab Banyumas untuk Tahun 2024 yaitu Usia Harapan Hidup adalah 74,23, untuk sasaran pertama Dinas Kesehatan Banyumas yaitu Indeks Keluarga Sehat sebesar 0.20, sedangkan sasaran kedua Persentase Desa Siaga sebesar 23 %.

3.3 Rencana Program dan kegiatan

Tabel 3.3

**FINAL RENCANA KERJA ORGANISASI PERANGKAT DAERAH (RENJA OPD)
DINAS KESEHATAN KABUPATEN BANYUMAS
TAHUN 2024**

NO	KODE	URUSAN/BIDANG URUSAN/PROGRA M/KEGIATAN/ SUB KEGIATAN	INDIKATOR PROGRAM/KEG IATAN/SUB KEGIATAN	Targ et Akhir Perio de Rens tra OPD	REALI SASI CAPAI AN RENJ A OPD TAHU N 2022	PRAKI RAAN CAPAI AN TARGE T RENJA OPD TAHUN 2023	CAPAIAN KINERJA DAN KERANGKA PENDANAAN					KELO MPOK SASAR AN	PRAKIRAAN MAJU RENCANA TAHUN 2025		PERAN GKAT DAERA H PENAN GGUNG JAWAB	
							TAR GET 2024	PAGU INDIKATIF (Rp)	LOKAS I	SUMBE R DANA	PRIORITAS		TAR GET	PAGU INDIKATIF (Rp)		
											NASION AL					DAER AH
1	2	3	4	5	6	7	8	9	10	11	12	13	14	15	16	17
	1	URUSAN PEMERINTAHAN WAJIB YANG BERKAITAN DENGAN PELAYANAN DASAR						212.696.38 3.771,00							216.437.66 8.299,00	
	1.02	URUSAN PEMERINTAHAN BIDANG KESEHATAN						212.696.38 3.771,00							216.437.66 8.299,00	
1.	1.02.01	PROGRAM PENUNJANG URUSAN PEMERINTAHAN DAERAH KABUPATEN/KOTA	<i>Persentase pemenuhan layanan penunjang urusan perangkat daerah (%)</i>	100			100.0 00	84.441.286 .885,00			Mening katkan Sumber Daya Manusi a Yang Berkual itas Dan Berday a Saing	Pening katan kualita s sumbe r daya manusi a			84.511.572 .900,00	DINAS KESEHA TAN

1.02.01.2.01	Perencanaan, Penganggaran, dan Evaluasi Kinerja Perangkat Daerah	Jumlah dokumen Perencanaan, Penganggaran, dan Evaluasi Kinerja Perangkat Daerah (Dokumen)	6			2.000	272.480.600,00	(DINAS KESEHATAN, KAB. BANYU MAS)		Meningkatkan Sumber Daya Manusia Yang Berkualitas Dan Berdaya Saing	Peningkatan kualitas sumber daya manusia	2	127.200.000,00	DINAS KESEHATAN
1.02.01.2.01.0001	Penyusunan Dokumen Perencanaan Perangkat Daerah	Jumlah Dokumen Perencanaan Perangkat Daerah (Dokumen)	33	17	11	11.00	120.000.000,00	(DINAS KESEHATAN, KAB. BANYU MAS)	PENDAPATAN ASLI DAERAH (PAD)	Meningkatkan Sumber Daya Manusia Yang Berkualitas Dan Berdaya Saing	Peningkatan kualitas sumber daya manusia	11	127.200.000,00	DINAS KESEHATAN
1.02.01.2.01.0007	Evaluasi Kinerja Perangkat Daerah	Jumlah Laporan Evaluasi Kinerja Perangkat Daerah (Laporan)	69			23.00	152.480.600,00	PENDAPATAN ASLI DAERAH (PAD)		Meningkatkan Sumber Daya Manusia Yang Berkualitas Dan Berdaya Saing	Peningkatan kualitas sumber daya manusia		-	DINAS KESEHATAN
1.02.01.2.02	Administrasi Keuangan Perangkat Daerah						80.177.000.000,00			Meningkatkan Sumber Daya Manusia Yang	Peningkatan kualitas sumber daya		80.189.660.000,00	DINAS KESEHATAN

											Berkualitas Dan Berdaya Saing	manusia					
							2	80.177.000.000,00	(DINAS KESEHATAN, KAB. BANYU MAS)						2		
1.02.01.2.02.0001	Penyediaan Gaji dan Tunjangan ASN	Jumlah laporan pelaksanaan Administrasi Keuangan Perangkat Daerah (Laporan)						80.000.000.000,00			Meningkatkan Sumber Daya Manusia Yang Berkualitas Dan Berdaya Saing	Peningkatan kualitas sumber daya manusia				80.000.000.000,00	DINAS KESEHATAN
		Jumlah Orang yang Menerima Gaji dan Tunjangan ASN (Orang/bulan)	5.980	1413	0.00	1980.00	80.000.000.000,00	(DINAS KESEHATAN, KAB. BANYU MAS)	Dana Transfer Umum-Dana Alokasi Umum				DINAS KESEHATAN	2000	80.000.000.000,00		
1.02.01.2.02.0002	Penyediaan Administrasi Pelaksanaan Tugas ASN						152.000.000,00				Meningkatkan Sumber Daya Manusia Yang Berkualitas Dan Berdaya Saing	Peningkatan kualitas sumber daya manusia				164.160.000,00	DINAS KESEHATAN
		Jumlah Dokumen Hasil Penyediaan Administrasi Pelaksanaan Tugas ASN (Dokumen)	708	3	0	236.00	152.000.000,00	(DINAS KESEHATAN, KAB. BANYU MAS)	Dana Transfer Umum-Dana Alokasi Umum				DINAS KESEHATAN	236	164.160.000,00		
1.02.01.2.02.0003	Pelaksanaan Penatausahaan dan Pengujian/Verifikasi Keuangan SKPD						25.000.000,00				Meningkatkan Sumber Daya Manusia Yang Berkualitas Dan Berdaya Saing	Peningkatan kualitas sumber daya manusia				25.500.000,00	DINAS KESEHATAN

			Jumlah Dokumen Penatausahaan dan Pengujian/Verifikasi Keuangan SKPD (Dokumen)	60	16	0	20.00	25.000.000,00	(DINAS KESEHATAN, KAB. BANYU MAS)	Dana Transfer Umum-Dana Alokasi Umum			DINAS KESEHATAN	20	25.500.000,00	
1.02.01.2.06	Administrasi Umum Perangkat Daerah		Jumlah laporan pelaksanaan Administrasi Umum Perangkat Daerah(Laporan)				8	1.125.534.285,00	(DINAS KESEHATAN, KAB. BANYU MAS)		Meningkatkan Sumber Daya Manusia Yang Berkualitas Dan Berdaya Saing	Peningkatan kualitas sumber daya manusia		8	1.184.090.900,00	DINAS KESEHATAN
1.02.01.2.06.0001	Penyediaan Komponen Instalasi Listrik/Penerangan Bangunan Kantor		Jumlah Paket Komponen Instalasi Listrik/Penerangan Bangunan Kantor yang Disediakan (Paket)	30	4	0	10.00	25.000.000,00	(DINAS KESEHATAN, KAB. BANYU MAS)	PENDAPATAN ASLI DAERAH (PAD)	Meningkatkan Sumber Daya Manusia Yang Berkualitas Dan Berdaya Saing	Peningkatan kualitas sumber daya manusia	DINAS KESEHATAN	10	25.500.000,00	DINAS KESEHATAN
1.02.01.2.06.0002	Penyediaan Peralatan dan Perlengkapan Kantor		Jumlah Paket Peralatan dan Perlengkapan	6	10	0.00	2.00	75.000.035,00	(DINAS KESEHATAN,	PENDAPATAN ASLI	Meningkatkan Sumber Daya Manusia Yang Berkualitas Dan Berdaya Saing	Peningkatan kualitas sumber daya manusia	DINAS KESEHATAN	2	78.000.000,00	DINAS KESEHATAN

		Kantor yang Disediakan (Paket)						KAB. BANYU MAS)	DAERA H (PAD)						
1.02.01.2.06.0003	Penyediaan Peralatan Rumah Tangga					25.000.000,00				Meningkatkan Sumber Daya Manusia Yang Berkualitas Dan Berdaya Saing	Peningkatan kualitas sumber daya manusia			25.500.000,00	DINAS KESEHATAN
		Jumlah Paket Peralatan Rumah Tangga yang Disediakan (Paket)	6	3	0.00	2.00	25.000.000,00	(DINAS KESEHATAN, KAB. BANYU MAS)	PENDAPATAN ASLI DAERAH (PAD)			DINAS KESEHATAN	2	25.500.000,00	
1.02.01.2.06.0004	Penyediaan Bahan Logistik Kantor					117.444.250,00				Meningkatkan Sumber Daya Manusia Yang Berkualitas Dan Berdaya Saing	Peningkatan kualitas sumber daya manusia			124.490.900,00	DINAS KESEHATAN
		Jumlah Paket Bahan Logistik Kantor yang Disediakan (Paket)	9	3	0	3.00	117.444.250,00	(DINAS KESEHATAN, KAB. BANYU MAS)	PENDAPATAN ASLI DAERAH (PAD)			DINAS KESEHATAN	3	124.490.900,00	
1.02.01.2.06.0005	Penyediaan Barang Cetak dan Penggandaan					30.000.000,00				Meningkatkan Sumber Daya Manusia Yang Berkualitas Dan Berdaya Saing	Peningkatan kualitas sumber daya manusia			30.600.000,00	DINAS KESEHATAN
		Jumlah Paket Barang Cetak dan Penggandaan yang Disediakan (Paket)	18	1	0.00	6.00	30.000.000,00	(DINAS KESEHATAN, KAB. BANYU MAS)	PENDAPATAN ASLI DAERAH (PAD)			DINAS KESEHATAN	6	30.600.000,00	

1.02.01.2. 06.0009	Penyelenggaraan Rapat Koordinasi dan Konsultasi SKPD						828.090.00 0,00			Meningkatkan Sumber Daya Manusia Yang Berkualitas Dan Berdaya Saing	Peningkatan kualitas sumber daya manusia			874.500.00 0,00	DINAS KESEHATAN	
		<i>Jumlah Laporan Penyelenggaraan Rapat Koordinasi dan Konsultasi SKPD (Laporan)</i>	18	4	0	4	828.090.00 0,00	(DINAS KESEHATAN, KAB. BANYU MAS)	PENDAPATAN ASLI DAERAH (PAD)			DINAS KESEHATAN	4	874.500.00 0,00		
1.02.01.2. 06.0010	Penatausahaan Arsip Dinamis pada SKPD						25.000.000 ,00			Meningkatkan Sumber Daya Manusia Yang Berkualitas Dan Berdaya Saing	Peningkatan kualitas sumber daya manusia			25.500.000 ,00	DINAS KESEHATAN	
		<i>Jumlah Dokumen Penatausahaan Arsip Dinamis pada SKPD (Dokumen)</i>	6	0	0	2.00	25.000.000 ,00		PENDAPATAN ASLI DAERAH (PAD)			DINAS KESEHATAN	2	25.500.000 ,00		
1.02.01.2. 07	Pengadaan Barang Milik Daerah Penunjang Urusan Pemerintah Daerah						130.000.00 0,00			Meningkatkan Sumber Daya Manusia Yang Berkualitas Dan Berdaya Saing	Peningkatan kualitas sumber daya manusia			134.000.00 0,00	DINAS KESEHATAN	
		<i>Jumlah Laporan Pelaksanaan Pengadaan Barang Milik Daerah Penunjang Urusan Pemerintah Daerah (Laporan)</i>				3	130.000.00 0,00	(DINAS KESEHATAN, KAB. BANYU MAS)					DINAS KESEHATAN	3		

1.02.01.2. 07.0005	Pengadaan Mebel						25.000.000 ,00			Meningkatkan Sumber Daya Manusia Yang Berkualitas Dan Berdaya Saing	Peningkatan kualitas sumber daya manusia			25.500.000 ,00	DINAS KESEHATAN
		<i>Jumlah Paket Mebel yang Disediakan (Unit)</i>	6	2	0.00	2.00	25.000.000 ,00		PENDAPATAN ASLI DAERAH (PAD)			DINAS KESEHATAN	2	25.500.000 ,00	
1.02.01.2. 07.0006	Pengadaan Peralatan dan Mesin Lainnya						70.000.000 ,00			Meningkatkan Sumber Daya Manusia Yang Berkualitas Dan Berdaya Saing	Peningkatan kualitas sumber daya manusia			72.800.000 ,00	DINAS KESEHATAN
		<i>Jumlah Unit Peralatan dan Mesin Lainnya yang Disediakan (Unit)</i>	6	16	0	2.00	70.000.000 ,00	(DINAS KESEHATAN, KAB. BANYU MAS)	PENDAPATAN ASLI DAERAH (PAD)			DINAS KESEHATAN	2	72.800.000 ,00	
1.02.01.2. 07.0011	Pengadaan Sarana dan Prasarana Pendukung Gedung Kantor atau Bangunan Lainnya						35.000.000 ,00			Meningkatkan Sumber Daya Manusia Yang Berkualitas Dan Berdaya Saing	Peningkatan kualitas sumber daya manusia			35.700.000 ,00	DINAS KESEHATAN
		<i>Jumlah Unit Sarana dan Prasarana Pendukung Gedung Kantor atau Bangunan Lainnya yang Disediakan (Unit)</i>	6	4	0	2.00	35.000.000 ,00		PENDAPATAN ASLI DAERAH (PAD)			DINAS KESEHATAN	2	35.700.000 ,00	
1.02.01.2. 08	Penyediaan Jasa Penunjang Urusan Pemerintahan Daerah						2.531.272. 000,00			Meningkatkan Sumber Daya Manusia	Peningkatan kualitas sumber daya			2.665.022. 000,00	DINAS KESEHATAN

							3	2.531.272.000,00	(DINAS KESEHATAN, KAB. BANYU MAS)		Yang Berkualitas Dan Berdaya Saing	manusia		3		
1.02.01.2.08.0002	Penyediaan Jasa Komunikasi, Sumber Daya Air dan Listrik	Jumlah laporan pelaksanaan Penyediaan Jasa Penunjang Urusan Pemerintah Daerah (Laporan)						300.000.000,00			Meningkatkan Sumber Daya Manusia Yang Berkualitas Dan Berdaya Saing	Peningkatan kualitas sumber daya manusia	DINAS KESEHATAN	12	345.000.000,00	DINAS KESEHATAN
		Jumlah Laporan Penyediaan Jasa Komunikasi, Sumber Daya Air dan Listrik yang Disediakan (Laporan)	36	12	0.00	12.00	300.000.000,00	(DINAS KESEHATAN, KAB. BANYU MAS)	PENDAPATAN ASLI DAERAH (PAD)				DINAS KESEHATAN			
1.02.01.2.08.0003	Penyediaan Jasa Peralatan dan Perlengkapan Kantor						25.000.000,00				Meningkatkan Sumber Daya Manusia Yang Berkualitas Dan Berdaya Saing	Peningkatan kualitas sumber daya manusia	DINAS KESEHATAN	2	25.500.000,00	DINAS KESEHATAN
		Jumlah Laporan Penyediaan Jasa Peralatan dan Perlengkapan Kantor yang Disediakan (Laporan)	6	4	0.00	2.00	25.000.000,00	(DINAS KESEHATAN, KAB. BANYU MAS)	PENDAPATAN ASLI DAERAH (PAD)				DINAS KESEHATAN			
1.02.01.2.08.0004	Penyediaan Jasa Pelayanan Umum Kantor						2.206.272.000,00				Meningkatkan Sumber Daya Manusia Yang Berkualitas Dan	Peningkatan kualitas sumber daya manusia	DINAS KESEHATAN		2.294.522.000,00	DINAS KESEHATAN

			<i>Jumlah Laporan Penyediaan Jasa Pelayanan Umum Kantor yang Disediakan (Laporan)</i>	264	88	0.00	88.00	2.206.272.000,00	(DINAS KESEHATAN, KAB. BANYU MAS)	PENDAPATAN ASLI DAERAH (PAD)	Berdaya Saing		DINAS KESEHATAN	88	2.294.522.000,00	
1.02.01.2.09	Pemeliharaan Barang Milik Daerah Penunjang Urusan Pemerintahan Daerah		<i>Jumlah laporan pelaksanaan pemeliharaan barang milik daerah penunjang urusan pemerintah daerah (Laporan)</i>					205.000.000,00	(DINAS KESEHATAN, KAB. BANYU MAS)		Meningkatkan Sumber Daya Manusia Yang Berkualitas Dan Berdaya Saing	Peningkatan kualitas sumber daya manusia		5	211.600.000,00	DINAS KESEHATAN
1.02.01.2.09.0001	Penyediaan Jasa Pemeliharaan, Biaya Pemeliharaan, dan Pajak Kendaraan Perorangan Dinas atau Kendaraan Dinas Jabatan		<i>Jumlah Kendaraan Perorangan Dinas atau Kendaraan Dinas Jabatan yang Dipelihara dan dibayarkan Pajaknya (Unit)</i>	93	100	0.00	31.00	85.000.000,00	(DINAS KESEHATAN, KAB. BANYU MAS)	PENDAPATAN ASLI DAERAH (PAD)	Meningkatkan Sumber Daya Manusia Yang Berkualitas Dan Berdaya Saing	Peningkatan kualitas sumber daya manusia	DINAS KESEHATAN	31	88.400.000,00	DINAS KESEHATAN

1.02.01.2. 09.0006	Pemeliharaan Peralatan dan Mesin Lainnya						50.000.000,00			Meningkatkan Sumber Daya Manusia Yang Berkualitas Dan Berdaya Saing	Peningkatan kualitas sumber daya manusia			51.500.000,00	DINAS KESEHATAN
		<i>Jumlah Peralatan dan Mesin Lainnya yang Dipelihara (Unit)</i>	9	6	0.00	3.00	50.000.000,00	(DINAS KESEHATAN, KAB. BANYU MAS)	PENDAPATAN ASLI DAERAH (PAD)			DINAS KESEHATAN	3	51.500.000,00	
1.02.01.2. 09.0009	Pemeliharaan/Rehabilitasi Gedung Kantor dan Bangunan Lainnya						50.000.000,00			Meningkatkan Sumber Daya Manusia Yang Berkualitas Dan Berdaya Saing	Peningkatan kualitas sumber daya manusia			51.500.000,00	DINAS KESEHATAN
		<i>Jumlah Gedung Kantor dan Bangunan Lainnya yang Dipelihara/Direhabilitasi (Unit)</i>	6	4	0.00	2.00	50.000.000,00	(DINAS KESEHATAN, KAB. BANYU MAS)	PENDAPATAN ASLI DAERAH (PAD)			DINAS KESEHATAN	2	51.500.000,00	
1.02.01.2. 09.0011	Pemeliharaan/Rehabilitasi Sarana dan Prasarana Pendukung Gedung Kantor atau Bangunan Lainnya						20.000.000,00			Meningkatkan Sumber Daya Manusia Yang Berkualitas Dan Berdaya Saing	Peningkatan kualitas sumber daya manusia			20.200.000,00	DINAS KESEHATAN
		<i>Jumlah Sarana dan Prasarana Pendukung Gedung Kantor atau Bangunan Lainnya yang Dipelihara/Direhabilitasi (Unit)</i>	9	4	0.00	3.00	20.000.000,00	(DINAS KESEHATAN, KAB. BANYU MAS)	PENDAPATAN ASLI DAERAH (PAD)			DINAS KESEHATAN	3	20.200.000,00	

2.	1.02.02	PROGRAM PEMENUHAN UPAYA KESEHATAN PERORANGAN DAN UPAYA KESEHATAN MASYARAKAT	<i>Angka Kematian Ibu (Angka)</i>	95			124.451.59 1.886,00			Meningkatkan Sumber Daya Manusia Yang Berkualitas Dan Berdaya Saing	Peningkatan kualitas sumber daya manusia			128.012.11 4.899,00	DINAS KESEHATAN		
	1.02.02.2.01	Penyediaan Fasilitas Pelayanan Kesehatan untuk UKM dan UKP Kewenangan Daerah Kabupaten/Kota	<i>% Aspak (%)</i>	100			55.920.000 .000,00			Meningkatkan Sumber Daya Manusia Yang Berkualitas Dan Berdaya Saing	Peningkatan kualitas sumber daya manusia			57.027.700 .000,00	DINAS KESEHATAN		
	1.02.02.2.01.0001	Pembangunan Rumah Sakit beserta Sarana dan Prasarana Pendukungnya	<i>Jumlah Rumah Sakit Baru yang Memenuhi Rasio Tempat Tidur Terhadap Jumlah Penduduk Minimal 1:1000 (Unit)</i>	3	0.00	0.00	10.000.000 .00	1.00	10.000.000 .00	(Dinas Kesehatan, KAB. BANYU MAS)	Dana Transfer Umum-Dana Alokasi Umum	Meningkatkan Sumber Daya Manusia Yang Berkualitas Dan Berdaya Saing	Peningkatan kualitas sumber daya manusia	DINAS KESEHATAN	1.00	10.100.000 .00	DINAS KESEHATAN
	1.02.02.2.01.0002	Pembangunan Puskesmas					16.000.000 .000,00					Meningkatkan Sumber Daya Manusia Yang Berkualitas Dan Berdaya Saing	Peningkatan kualitas sumber daya manusia			16.000.000 .000,00	DINAS KESEHATAN

			<i>Jumlah Pusat Kesehatan Masyarakat (Puskesmas) yang Dibangun (Unit)</i>	10	1.00	1.00	2.00	16.000.000.000,00	(PEKUNNCEN DAN KEMBARAN, KAB. BANYU MAS)	Dana Transfer Umum-Dana Alokasi Umum			Dinas Kesehatan, DINAS KESEHATAN	2.00	16.000.000.000,00	
1.02.02.2.01.0003	Pembangunan Fasilitas Kesehatan Lainnya							6.000.000.000,00			Meningkatkan Sumber Daya Manusia Yang Berkualitas Dan Berdaya Saing	Peningkatan kualitas sumber daya manusia			6.000.000.000,00	DINAS KESEHATAN
		<i>Jumlah Fasilitas Kesehatan Lainnya yang Dibangun (Unit)</i>	3	0.00	0.00	1.00	6.000.000.000,00	(Dinas Kesehatan, KAB. BANYU MAS)	Dana Transfer Umum-Dana Alokasi Umum				Dinas Kesehatan	1.00	6.000.000.000,00	
1.02.02.2.01.0004	Pembangunan Rumah Dinas Tenaga Kesehatan							10.000.000,00			Meningkatkan Sumber Daya Manusia Yang Berkualitas Dan Berdaya Saing	Peningkatan kualitas sumber daya manusia			10.100.000,00	DINAS KESEHATAN
		<i>Jumlah Rumah Dinas Kesehatan yang Dibangun (Unit)</i>	3	0.00	0.00	1.00	10.000.000,00	(Dinas Kesehatan, KAB. BANYU MAS)	Dana Transfer Umum-Dana Alokasi Umum				Dinas Kesehatan	1.00	10.100.000,00	
1.02.02.2.01.0006	Pengembangan Puskesmas							4.000.000.000,00			Meningkatkan Sumber Daya Manusia Yang Berkualitas Dan Berdaya Saing	Peningkatan kualitas sumber daya manusia			4.000.000.000,00	DINAS KESEHATAN
		<i>Jumlah Puskesmas yang Ditingkatkan Sarana, Prasarana, Alat</i>	6	1	0	2.00	4.000.000.000,00	(Dinas Kesehatan, KAB.	Dana Transfer Umum-Dana				Dinas Kesehatan	2.00	4.000.000.000,00	

		Kesehatan dan SDM agar Sesuai Standar (Unit)						BANYU MAS)	Alokasi Umum						
1.02.02.2.01.0007	Pengembangan Fasilitas Kesehatan Lainnya	Jumlah Fasilitas Kesehatan Lainnya yang Ditingkatkan Sarana, Prasarana, Alat Kesehatan dan SDM agar Sesuai Standar (Unit)	3	0.00	0.00	1.00	1.070.000.000,00	(Dinas Kesehatan, KAB. BANYU MAS)	Dana Transfer Umum-Dana Alokasi Umum	Meningkatkan Sumber Daya Manusia Yang Berkualitas Dan Berdaya Saing	Peningkatan kualitas sumber daya manusia	Dinas Kesehatan	1.00	1.070.200.000,00	DINAS KESEHATAN
1.02.02.2.01.0008	Rehabilitasi dan Pemeliharaan Rumah Sakit	Jumlah Sarana, Prasarana dan Alat Kesehatan yang Telah Dilakukan Program Rehabilitasi dan Pemeliharaan Oleh Rumah Sakit (Unit)	3	0.00	0.00	1.00	10.000.000,00	(Dinas Kesehatan, KAB. BANYU MAS)	Dana Transfer Umum-Dana Alokasi Umum	Meningkatkan Sumber Daya Manusia Yang Berkualitas Dan Berdaya Saing	Peningkatan kualitas sumber daya manusia	Dinas Kesehatan	1	10.100.000,00	DINAS KESEHATAN
1.02.02.2.01.0009	Rehabilitasi dan Pemeliharaan Puskesmas						3.500.000.000,00			Meningkatkan Sumber Daya Manusia Yang Berkualitas Dan Berdaya Saing	Peningkatan kualitas sumber daya manusia			3.500.000.000,00	DINAS KESEHATAN

		Jumlah Sarana, Prasarana dan Alat Kesehatan yang Telah Dilakukan Rehabilitasi dan Pemeliharaan Oleh Puskesmas (Unit)	11	6	0.00	3.00	3.500.000.000,00	(Dinas Kesehatan, KAB. BANYU MAS)	Dana Transfer Umum-Dana Alokasi Umum			Dinas Kesehatan	3	3.500.000.000,00	
1.02.02.2.01.0010	Rehabilitasi dan Pemeliharaan Fasilitas Kesehatan Lainnya	Jumlah Sarana , Prasarana dan Alat Kesehatan yang Telah Dilakukan Rehabilitasi dan Pemeliharaan oleh Fasilitas Kesehatan Lainnya (Unit)	3	0.00	0.00	1.00	30.000.000,00	(Dinas Kesehatan, KAB. BANYU MAS)	Dana Transfer Umum-Dana Alokasi Umum	Meningkatkan Sumber Daya Manusia Yang Berkualitas Dan Berdaya Saing	Peningkatan kualitas sumber daya manusia	Dinas Kesehatan	1.00	30.300.000,00	DINAS KESEHATAN
1.02.02.2.01.0011	Rehabilitasi dan Pemeliharaan Rumah Dinas Tenaga Kesehatan	Jumlah Sarana dan Prasarana Rumah Dinas Tenaga Kesehatan yang Telah Dilakukan Rehabilitasi dan Pemeliharaan (Unit)	3	0.00	0.00	1.00	10.000.000,00	(Dinas Kesehatan, KAB. BANYU MAS)	Dana Transfer Umum-Dana Alokasi Umum	Meningkatkan Sumber Daya Manusia Yang Berkualitas Dan Berdaya Saing	Peningkatan kualitas sumber daya manusia	Dinas Kesehatan	1	10.100.000,00	DINAS KESEHATAN
1.02.02.2.01.0014	Pengadaan Alat Kesehatan/Alat Penunjang Medik Fasilitas Pelayanan Kesehatan						10.000.000.000,00			Meningkatkan Sumber Daya Manusia Yang	Peningkatan kualitas sumber daya			10.000.000.000,00	DINAS KESEHATAN

										Berkualitas Dan Berdaya Saing	manusia					
		Jumlah Alat Kesehatan/Alat Penunjang Medik Fasilitas Pelayanan Kesehatan yang Disediakan (Unit)	3	5	0	1.00	10.000.000.000,00	(Dinas Kesehatan, KAB. BANYU MAS)	Dana Transfer Umum-Dana Alokasi Umum			DINAS KESEHATAN	1	10.000.000.000,00		
1.02.02.2.01.0015	Pengadaan dan Pemeliharaan Alat Kalibrasi						50.000.000,00			Meningkatkan Sumber Daya Manusia Yang Berkualitas Dan Berdaya Saing	Peningkatan kualitas sumber daya manusia			51.500.000,00	DINAS KESEHATAN	
		Jumlah Penyediaan dan Pemeliharaan Alat Uji dan Kalibrasi Pada Unit Pemeliharaan Fasilitas Kesehatan Regional/Regional Maintenance Center (Unit)	3	0	0	1.00	50.000.000,00	(Dinas Kesehatan, KAB. BANYU MAS)	Dana Transfer Umum-Dana Alokasi Umum			Dinas Kesehatan	1	51.500.000,00		
1.02.02.2.01.0020	Pemeliharaan Rutin dan Berkala Alat Kesehatan/Alat Penunjang Medik Fasilitas Pelayanan Kesehatan						10.000.000,00			Meningkatkan Sumber Daya Manusia Yang Berkualitas Dan Berdaya Saing	Peningkatan kualitas sumber daya manusia			10.100.000,00	DINAS KESEHATAN	
		Jumlah Alat Kesehatan/Alat Penunjang Medik Fasilitas Layanan Kesehatan yang Terpelihara Sesuai Standar (Unit)	3	0.00	0.00	1.00	10.000.000,00	(Dinas Kesehatan, KAB. BANYU MAS)	Dana Transfer Umum-Dana Alokasi Umum			DINAS KESEHATAN	1.00	10.100.000,00		

1.02.02.2. 01.0022	Pengembangan Rumah Sakit	Jumlah Rumah sakit yang ditingkatkan sarana, prasarana, alat kesehatan dan SDM agar sesuai standar jenis pelayanan rumah sakit berdasarkan kelas rumah sakit yang memenuhi rasio tempat tidur terhadap jumlah penduduk minimal 1:1000 dan/atau dalam rangka peningkatan kapasitas pelayanan rumah sakit (Unit)	3	0	0	1.00	10.000.000,00	(Dinas Kesehatan, KAB. BANYU MAS)	Dana Transfer Umum-Dana Alokasi Umum	Meningkatkan Sumber Daya Manusia Yang Berkualitas Dan Berdaya Saing	Peningkatan kualitas sumber daya manusia	Dinas Kesehatan	1	10.100.000,00	10.100.000,00	DINAS KESEHATAN
1.02.02.2. 01.0023	Pengadaan Obat, Bahan Habis Pakai, Bahan Medis Habis Pakai, Vaksin, Makanan dan Minuman di Fasilitas Kesehatan	Jumlah Obat, Bahan Habis Pakai, Bahan Medis Habis Pakai, Vaksin, Makanan dan Minuman di Fasilitas Kesehatan yang	2	2	0.00	2.00	15.000.000.000,00	(Dinas Kesehatan, KAB. BANYU MAS)	Dana Transfer Umum-Dana Alokasi Umum	Meningkatkan Sumber Daya Manusia Yang Berkualitas Dan Berdaya Saing	Peningkatan kualitas sumber daya manusia	Dinas Kesehatan	2	16.000.000.000,00	16.000.000.000,00	DINAS KESEHATAN

			disediakan (Paket)													
1.02.02.2. 01.0024	Pengelolaan Pelayanan Kesehatan Dasar Melalui Pendekatan Keluarga						200.000.00 0,00			Meningk atkan Sumber Daya Manusia Yang Berkualit as Dan Berdaya Saing	Pening katan kualitas sumber daya manusi a			305.000.00 0,00	DINAS KESEHA TAN	
			<i>Jumlah Keluarga yang Sudah Dikunjungi dan Diintervensi Masalah Kesehatannya oleh Tenaga Kesehatan Puskesmas (Keluarga)</i>	1.587 .811	0	0	4956 03.00	200.000.00 0,00	<i>(Dinas Kesehat an, KAB. BANYU MAS)</i>	<i>Dana Transfer Umum- Dana Alokasi Umum</i>		<i>Dinas Keseha tan</i>	5292 70.00	305.000.00 0,00		
1.02.02.2. 01.0026	Distribusi Alat Kesehatan, Obat, Bahan Habis Pakai, Bahan Medis Habis Pakai, Vaksin, Makanan dan Minuman ke Fasilitas Kesehatan						10.000.000 ,00			Meningk atkan Sumber Daya Manusia Yang Berkualit as Dan Berdaya Saing	Pening katan kualitas sumber daya manusi a			10.100.000 ,00	DINAS KESEHA TAN	
			<i>Jumlah distribusi Alat Kesehatan, Obat, Bahan Habis Pakai, Bahan Medis Habis Pakai, Vaksin, Makanan ke Fasilitas Kesehatan(Paket)</i>	1	0	0.00	1.00	10.000.000 ,00	<i>(Dinas Kesehat an, KAB. BANYU MAS)</i>	<i>Dana Transfer Umum- Dana Alokasi Umum</i>		<i>Dinas Keseha tan</i>	1.00	10.100.000 ,00		
1.02.02.2. 02	Penyediaan Layanan Kesehatan untuk UKM dan UKP Rujukan Tingkat Daerah Kabupaten/Kota						68.251.591 .886,00			Meningk atkan Sumber Daya Manusia Yang Berkualit as Dan Berdaya Saing	Pening katan kualitas sumber daya manusi a			70.695.864 .899,00	DINAS KESEHA TAN	

		Prevalensi Stunting (%)	14			14.000									
		Persentase JPD SPM 100% (%)	100			100.000									
1.02.02.2.02.0001	Pengelolaan Pelayanan Kesehatan Ibu Hamil	Jumlah Ibu Hamil yang Mendapatkan Pelayanan Kesehatan Sesuai Standar (Orang)	83.676	23944	0.00	27898.00	1.857.328.916,00	(DINAS KESEHATAN, KAB. BANYU MAS)	Dana Transfer Umum-Dana Alokasi Umum	Meningkatkan Sumber Daya Manusia Yang Berkualitas Dan Berdaya Saing	Peningkatan kualitas sumber daya manusia	DINAS KESEHATAN	27891	1.873.673.000,00	DINAS KESEHATAN
1.02.02.2.02.0002	Pengelolaan Pelayanan Kesehatan Ibu Bersalin	Jumlah Ibu Bersalin yang Mendapatkan Pelayanan Kesehatan Sesuai Standar (Orang)	79.872	23913	0.00	26630.00	1.539.323.700,00	(DINAS KESEHATAN, KAB. BANYU MAS)	Dana Transfer Umum-Dana Alokasi Umum	Meningkatkan Sumber Daya Manusia Yang Berkualitas Dan Berdaya Saing	Peningkatan kualitas sumber daya manusia	DINAS KESEHATAN	26623	1.550.560.000,00	DINAS KESEHATAN
1.02.02.2.02.0003	Pengelolaan Pelayanan Kesehatan Bayi Baru Lahir	Jumlah Bayi Baru Lahir yang Mendapatkan Pelayanan Kesehatan	76.068	22460	0.00	25362.00	1.263.872.060,00	(DINAS KESEHATAN, KAB. BANYU MAS)	Dana Transfer Umum-Dana Alokasi Umum	Meningkatkan Sumber Daya Manusia Yang Berkualitas Dan Berdaya Saing	Peningkatan kualitas sumber daya manusia	DINAS KESEHATAN	25355	1.271.454.999,00	DINAS KESEHATAN

		Sesuai Standar (Orang)						BANYU MAS)	Alokasi Umum						
1.02.02.2. 02.0004	Pengelolaan Pelayanan Kesehatan Balita						493.264.50 0,00			Meningk atkan Sumber Daya Manusia Yang Berkualit as Dan Berdaya Saing	Pening katan kualitas sumber daya manusi a			494.448.00 0,00	DINAS KESEHA TAN
		<i>Jumlah Balita yang Mendapatkan Pelayanan Kesehatan Sesuai Standar (Orang)</i>	295.9 62	10036 9	0.00	9869 1.00	493.264.50 0,00	(DINAS KESEH ATAN, KAB. BANYU MAS)	<i>Dana Transfer Umum- Dana Alokasi Umum</i>			DINAS KESEH ATAN	9864 8	494.448.00 0,00	
1.02.02.2. 02.0005	Pengelolaan Pelayanan Kesehatan pada Usia Pendidikan Dasar						4.025.490. 000,00			Meningk atkan Sumber Daya Manusia Yang Berkualit as Dan Berdaya Saing	Pening katan kualitas sumber daya manusi a			4.101.974. 000,00	DINAS KESEHA TAN
		<i>Jumlah Anak Usia Pendidikan Dasar yang Mendapatkan Pelayanan Kesehatan Sesuai Standar (Orang)</i>	668.5 76	25058 5	0.00	2251 43.00	4.025.490. 000,00	(DINAS KESEH ATAN, KAB. BANYU MAS)	<i>Dana Transfer Umum- Dana Alokasi Umum</i>			DINAS KEGIA TAN, DINAS KESEH ATAN	2228 53	4.101.974. 000,00	
1.02.02.2. 02.0006	Pengelolaan Pelayanan Kesehatan pada Usia Produktif						2.621.146. 000,00			Meningk atkan Sumber Daya Manusia Yang Berkualit as Dan Berdaya Saing	Pening katan kualitas sumber daya manusi a			2.653.648. 000,00	DINAS KESEHA TAN
		<i>Jumlah Penduduk Usia Produktif yang Mendapatkan Pelayanan Kesehatan</i>	2.410 .179	68251 4	0.00	8033 93.00	2.621.146. 000,00	(DINAS KESEH ATAN, KAB. BANYU MAS)	<i>Dana Transfer Umum- Dana Alokasi Umum</i>			DINAS KESEH ATAN	8033 93	2.653.648. 000,00	

		Sesuai Standar (Orang)													
1.02.02.2. 02.0007	Pengelolaan Pelayanan Kesehatan pada Usia Lanjut					5.000.000. 000,00			Meningk atkan Sumber Daya Manusia Yang Berkualit as Dan Berdaya Saing	Pening katan kualitas sumber daya manusi a			5.118.000. 000,00	DINAS KESEHA TAN	
		<i>Jumlah Penduduk Usia Lanjut yang Mendapatkan Pelayanan Kesehatan Sesuai Standar (Orang)</i>	907.0 30	21140 9	0.00	2925 24.00	5.000.000. 000,00	(DINAS KESEH ATAN, KAB. BANYU MAS)	<i>Dana Transfer Umum- Dana Alokasi Umum</i>		DINAS KESEH ATAN	3023 55	5.118.000. 000,00		
1.02.02.2. 02.0008	Pengelolaan Pelayanan Kesehatan Penderita Hipertensi					821.028.00 0,00			Meningk atkan Sumber Daya Manusia Yang Berkualit as Dan Berdaya Saing	Pening katan kualitas sumber daya manusi a			824.230.00 0,00	DINAS KESEHA TAN	
		<i>Jumlah Penderita Hipertensi yang Mendapatkan Pelayanan Kesehatan Sesuai Standar (Orang)</i>	522.7 65	17343 4	0.00	1742 55.00	821.028.00 0,00		<i>Dana Transfer Umum- Dana Alokasi Umum</i>		DINAS KESEH ATAN	1742 55	824.230.00 0,00		
1.02.02.2. 02.0009	Pengelolaan Pelayanan Kesehatan Penderita Diabetes Melitus					2.818.428. 000,00			Meningk atkan Sumber Daya Manusia Yang Berkualit as Dan Berdaya Saing	Pening katan kualitas sumber daya manusi a			2.855.913. 000,00	DINAS KESEHA TAN	
		<i>Jumlah Penderita Diabetes Melitus yang Mendapatkan</i>	70.16 4	23461. 00	0.00	2338 8.00	2.818.428. 000,00	(DINAS KESEH ATAN, KAB.	<i>Dana Transfer Umum- Dana</i>		DINAS KESEH ATAN	2338 8.00	2.855.913. 000,00		

		Pelayanan Kesehatan Sesuai Standar(Orang)						BANYU MAS)	Alokasi Umum						
1.02.02.2.02.0010	Pengelolaan Pelayanan Kesehatan Orang dengan Gangguan Jiwa Berat						354.005.00 0,00			Meningkatkan Sumber Daya Manusia Yang Berkualitas Dan Berdaya Saing	Peningkatan kualitas sumber daya manusia			414.185.00 0,00	DINAS KESEHATAN
		Jumlah Orang yang Mendapatkan Pelayanan Kesehatan Orang dengan Gangguan Jiwa Berat Sesuai Standar (Orang)	9.120	2961	0.00	3040.00	354.005.00 0,00	(DINAS KESEHATAN, KAB. BANYU MAS)	Dana Transfer Umum-Dana Alokasi Umum			DINAS KESEHATAN	3040.00	414.185.00 0,00	
1.02.02.2.02.0011	Pengelolaan Pelayanan Kesehatan Orang Terduga Tuberkulosis						5.413.325.000,00			Meningkatkan Sumber Daya Manusia Yang Berkualitas Dan Berdaya Saing	Peningkatan kualitas sumber daya manusia			5.551.364.000,00	DINAS KESEHATAN
		Jumlah Orang Terduga Menderita Tuberkulosis yang Mendapatkan Pelayanan Sesuai Standar (Orang)	49.800	15719	0.00	16600.00	5.413.325.000,00	(DINAS KESEHATAN, KAB. BANYU MAS)	Dana Transfer Umum-Dana Alokasi Umum			DINAS KESEHATAN	16600	5.551.364.000,00	
1.02.02.2.02.0012	Pengelolaan Pelayanan Kesehatan Orang dengan Risiko Terinfeksi HIV						975.544.70 0,00			Meningkatkan Sumber Daya Manusia Yang Berkualitas Dan Berdaya Saing	Peningkatan kualitas sumber daya manusia			980.032.00 0,00	DINAS KESEHATAN

			<i>Jumlah Orang Terduga Menderita HIV yang Mendapatkan Pelayanan Sesuai Standar (Orang)</i>	99.90 5	29038	0.00	3280 0.00	975.544.70 0,00	(DINAS KESEHATAN, KAB. BANYU MAS)	<i>Dana Transfer Umum-Dana Alokasi Umum</i>			DINAS KESEHATAN	3328 3	980.032.00 0,00	
1.02.02.2.02.0013	Pengelolaan Pelayanan Kesehatan bagi Penduduk pada Kondisi Kejadian Luar Biasa (KLB)							25.000.000,00			Meningkatkan Sumber Daya Manusia Yang Berkualitas Dan Berdaya Saing	Peningkatan kualitas sumber daya manusia			25.500.000,00	DINAS KESEHATAN
		<i>Jumlah Dokumen Hasil Pengelolaan Pelayanan Kesehatan bagi Penduduk pada Kondisi Kejadian Luar Biasa (KLB) Sesuai Standar (Dokumen)</i>	12	4	0.00	4.00	25.000.000,00	(DINAS KESEHATAN, KAB. BANYU MAS)	<i>Dana Transfer Umum-Dana Alokasi Umum</i>				DINAS KESEHATAN	4	25.500.000,00	
1.02.02.2.02.0014	Pengelolaan Pelayanan Kesehatan bagi Penduduk Terdampak Krisis Kesehatan Akibat Bencana dan/atau Berpotensi Bencana							25.000.000,00			Meningkatkan Sumber Daya Manusia Yang Berkualitas Dan Berdaya Saing	Peningkatan kualitas sumber daya manusia			25.500.000,00	DINAS KESEHATAN
		<i>Jumlah Dokumen Hasil Pengelolaan Pelayanan Kesehatan bagi Penduduk Terdampak Krisis Kesehatan Akibat Bencana dan/atau Berpotensi Bencana Sesuai Standar (Dokumen)</i>	3	1.00	0.00	1.00	25.000.000,00	(DINAS KESEHATAN, KAB. BANYU MAS)	<i>Dana Transfer Umum-Dana Alokasi Umum</i>				DINAS KESEHATAN	1.00	25.500.000,00	

1.02.02.2. 02.0015	Pengelolaan Pelayanan Kesehatan Gizi Masyarakat	Jumlah Dokumen Hasil Pengelolaan Pelayanan Kesehatan Gizi Masyarakat (Dokumen)	24	8	0.00	8.00	2.000.000.000,00	(DINAS KESEHATAN, KAB. BANYU MAS)	Dana Transfer Umum-Dana Alokasi Umum	Meningkatkan Sumber Daya Manusia Yang Berkualitas Dan Berdaya Saing	Peningkatan kualitas sumber daya manusia	DINAS KESEHATAN	8	2.019.000.000,00	2.019.000.000,00	DINAS KESEHATAN
1.02.02.2. 02.0016	Pengelolaan Pelayanan Kesehatan Kerja dan Olahraga	Jumlah Dokumen Hasil Pengelolaan Pelayanan Kesehatan Kerja dan Olahraga (Dokumen)	12	4	0.00	4.00	74.625.000,00	(DINAS KESEHATAN, KAB. BANYU MAS)	Dana Transfer Umum-Dana Alokasi Umum	Meningkatkan Sumber Daya Manusia Yang Berkualitas Dan Berdaya Saing	Peningkatan kualitas sumber daya manusia	DINAS KESEHATAN	4	77.610.000,00	77.610.000,00	DINAS KESEHATAN
1.02.02.2. 02.0017	Pengelolaan Pelayanan Kesehatan Lingkungan	Jumlah Dokumen Hasil Pengelolaan Pelayanan Kesehatan Lingkungan (Dokumen)	12	40	0.00	4.00	181.150.500,00	(Wilayah Kabupaten Banyumas, KAB. BANYU MAS)	Dana Transfer Umum-Dana Alokasi Umum	Meningkatkan Sumber Daya Manusia Yang Berkualitas Dan Berdaya Saing	Peningkatan kualitas sumber daya manusia	DINAS KESEHATAN	4.00	197.454.000,00	197.454.000,00	DINAS KESEHATAN

1.02.02.2. 02.0018	Pengelolaan Pelayanan Promosi Kesehatan						294.446.80 0,00			Meningkatkan Sumber Daya Manusia Yang Berkualitas Dan Berdaya Saing	Peningkatan kualitas sumber daya manusia			335.669.00 0,00	DINAS KESEHATAN
		<i>Jumlah Dokumen Hasil Pengelolaan Pelayanan Promosi Kesehatan (Dokumen)</i>	6	2	0.00	2.00	294.446.80 0,00	(DINAS KESEHATAN, KAB. BANYU MAS)	Dana Transfer Umum-Dana Alokasi Umum			DINAS KESEHATAN	2	335.669.00 0,00	
1.02.02.2. 02.0019	Pengelolaan Pelayanan Kesehatan Tradisional, Akupuntur, Asuhan Mandiri, dan Tradisional Lainnya						42.500.000 ,00			Meningkatkan Sumber Daya Manusia Yang Berkualitas Dan Berdaya Saing	Peningkatan kualitas sumber daya manusia			43.350.000 ,00	DINAS KESEHATAN
		<i>Jumlah Dokumen Hasil Pengelolaan Pelayanan Kesehatan Tradisional, Akupuntur, Asuhan Mandiri dan Tradisional Lainnya(Dokumen)</i>	15	5	0.00	5.00	42.500.000 ,00	(DINAS KESEHATAN, KAB. BANYU MAS)	Dana Transfer Umum-Dana Alokasi Umum			DINAS KESEHATAN	5	43.350.000 ,00	
1.02.02.2. 02.0020	Pengelolaan Surveilans Kesehatan						154.146.40 0,00			Meningkatkan Sumber Daya Manusia Yang Berkualitas Dan Berdaya Saing	Peningkatan kualitas sumber daya manusia			166.478.00 0,00	DINAS KESEHATAN
		<i>Jumlah Dokumen Hasil Pengelolaan Surveilans Kesehatan (Dokumen)</i>	12	4	0.00	4.00	154.146.40 0,00	(DINAS KESEHATAN, KAB. BANYU MAS)	Dana Transfer Umum-Dana Alokasi Umum			DINAS KESEHATAN	4	166.478.00 0,00	

1.02.02.2.02.0021	Pengelolaan Pelayanan Kesehatan Orang dengan Masalah Kesehatan Jiwa (ODMK)	Jumlah Orang dengan Masalah Kejiwaan (ODMK) yang Mendapatkan Pelayanan Kesehatan (Orang)	812.103	268314	0	269133.00	56.250.000,00	(Dinas Kesehatan, KAB. BANYU MAS)	Dana Transfer Umum-Dana Alokasi Umum	Meningkatkan Sumber Daya Manusia Yang Berkualitas Dan Berdaya Saing	Peningkatan kualitas sumber daya manusia	DINAS KESEHATAN	269839	57.937.400,00	57.937.400,00	DINAS KESEHATAN
1.02.02.2.02.0022	Pengelolaan Pelayanan Kesehatan Jiwa dan NAPZA	Jumlah Penyalahguna NAPZA yang Mendapatkan Pelayanan Kesehatan (Orang)	126	40	0	41.00	15.000.000,00	(Dinas Kesehatan, KAB. BANYU MAS)	Dana Transfer Umum-Dana Alokasi Umum	Meningkatkan Sumber Daya Manusia Yang Berkualitas Dan Berdaya Saing	Peningkatan kualitas sumber daya manusia	DINAS KESEHATAN	42	15.150.000,00	15.150.000,00	DINAS KESEHATAN
1.02.02.2.02.0024	Pengelolaan Upaya Pengurangan Risiko Krisis Kesehatan dan Pasca Krisis Kesehatan	Jumlah Dokumen Hasil Pengelolaan Upaya Pengurangan Risiko Krisis Kesehatan dan Pasca Krisis Kesehatan (Dokumen)	12	4.00	0.00	4.00	25.000.000,00	(Dinas Kesehatan, KAB. BANYU MAS)	Dana Transfer Umum-Dana Alokasi Umum	Meningkatkan Sumber Daya Manusia Yang Berkualitas Dan Berdaya Saing	Peningkatan kualitas sumber daya manusia	DINAS KESEHATAN	4	25.500.000,00	25.500.000,00	DINAS KESEHATAN

1.02.02.2. 02.0025	Pelayanan Kesehatan Penyakit Menular dan Tidak Menular	Jumlah Dokumen Hasil Pelayanan Kesehatan Penyakit Menular dan Tidak Menular (Dokumen)	21	7	0.00	7.00	1.067.639.310,00	(Dinas Kesehatan, KAB. BANYU MAS)	Dana Transfer Umum-Dana Alokasi Umum	Meningkatkan Sumber Daya Manusia Yang Berkualitas Dan Berdaya Saing	Peningkatan kualitas sumber daya manusia	Dinas Kesehatan	7	1.609.840.000,00	1.609.840.000,00	DINAS KESEHATAN
1.02.02.2. 02.0026	Pengelolaan Jaminan Kesehatan Masyarakat	Jumlah Dokumen Hasil Pengelolaan Jaminan Kesehatan Masyarakat (Dokumen)	18	58821	0.00	6.00	36.357.328.000,00	(Dinas Kesehatan, KAB. BANYU MAS)	Dana Transfer Umum-Dana Alokasi Umum	Meningkatkan Sumber Daya Manusia Yang Berkualitas Dan Berdaya Saing	Peningkatan kualitas sumber daya manusia	Dinas Kesehatan	6.00	37.586.627.000,00	37.586.627.000,00	DINAS KESEHATAN
1.02.02.2. 02.0027	Deteksi Dini Penyalahgunaan NAPZA di Fasyankes dan Sekolah	Jumlah Orang yang Menerima Layanan Deteksi Dini Penyalahgunaan NAPZA di Fasilitas Pelayanan Kesehatan (Fasyankes) dan	61.443	19989	0.00	20233.00	21.250.000,00	(Dinas Kesehatan, KAB. BANYU MAS)	Dana Transfer Umum-Dana Alokasi Umum	Meningkatkan Sumber Daya Manusia Yang Berkualitas Dan Berdaya Saing	Peningkatan kualitas sumber daya manusia	Dinas Kesehatan	20480	21.462.500,00	21.462.500,00	DINAS KESEHATAN

1.02.02.2.02.0028	Pengambilan dan Pengiriman Spesimen Penyakit Potensial KLB ke Laboratorium Rujukan/Nasional	Sekolah (Orang)					50.000.000,00			Meningkatkan Sumber Daya Manusia Yang Berkualitas Dan Berdaya Saing	Peningkatan kualitas sumber daya manusia		230	51.500.000,00	DINAS KESEHATAN
		Jumlah Spesimen Penyakit Potensial Kejadian Luar Biasa (KLB) ke Laboratorium Rujukan/Nasional yang Didistribusikan (Paket)	690	206	0.00	220.00	50.000.000,00		Dana Transfer Umum-Dana Alokasi Umum						
1.02.02.2.02.0029	Penyelenggaraan Kabupaten/Kota Sehat						50.000.000,00			Meningkatkan Sumber Daya Manusia Yang Berkualitas Dan Berdaya Saing	Peningkatan kualitas sumber daya manusia		4	51.500.000,00	DINAS KESEHATAN
		Jumlah Dokumen Hasil Penyelenggaraan Kabupaten/Kota Sehat (Dokumen)	12	4	0.00	4.00	50.000.000,00	(Dinas Kesehatan, KAB. BANYU MAS)	Dana Transfer Umum-Dana Alokasi Umum						
1.02.02.2.02.0030	Penyediaan Telemedicine di Fasilitas Pelayanan Kesehatan						21.250.000,00			Meningkatkan Sumber Daya Manusia Yang Berkualitas Dan Berdaya Saing	Peningkatan kualitas sumber daya manusia			21.462.500,00	DINAS KESEHATAN

		Jumlah Fasilitas Pelayanan Kesehatan (Fasyankes) yang Melayani Konsultasi Jarak Jauh antar Fasyankes Melalui Pelayanan Telemedicine untuk Mendapatkan Akses Pelayanan Kesehatan yang Berkualitas(Unit)	22	5	0.00	6.00	21.250.000,00	(Dinas Kesehatan, KAB. BANYU MAS)	Dana Transfer Umum-Dana Alokasi Umum			Dinas Kesehatan	8.00	21.462.500,00	
1.02.02.2.02.0032	Operasional Pelayanan Rumah Sakit						10.000.000,00			Meningkatkan Sumber Daya Manusia Yang Berkualitas Dan Berdaya Saing	Peningkatan kualitas sumber daya manusia			10.100.000,00	DINAS KESEHATAN
		Jumlah Dokumen Operasional Pelayanan Rumah Sakit (Dokumen)	3	1	0.00	1.00	10.000.000,00	(Dinas Kesehatan, KAB. BANYU MAS)	Dana Transfer Umum-Dana Alokasi Umum			Dinas Kesehatan	1	10.100.000,00	
1.02.02.2.02.0033	Operasional Pelayanan Puskesmas						10.000.000,00			Meningkatkan Sumber Daya Manusia Yang Berkualitas Dan Berdaya Saing	Peningkatan kualitas sumber daya manusia			10.100.000,00	DINAS KESEHATAN
		Jumlah Dokumen Operasional Pelayanan Puskesmas (Dokumen)	3	1	0.00	1.00	10.000.000,00	(Dinas Kesehatan, KAB. BANYU MAS)	Dana Transfer Umum-Dana Alokasi Umum			Dinas Kesehatan	1	10.100.000,00	
1.02.02.2.02.0034	Operasional Pelayanan Fasilitas Kesehatan Lainnya						10.000.000,00			Meningkatkan Sumber Daya Manusia Yang	Peningkatan kualitas sumber daya			10.100.000,00	DINAS KESEHATAN

		<i>Jumlah Dokumen Operasional Pelayanan Fasilitas Kesehatan Lainnya (Dokumen)</i>	3	1	0.00	1.00	10.000.000,00	<i>(Dinas Kesehatan, KAB. BANYU MAS)</i>	<i>Dana Transfer Umum-Dana Alokasi Umum</i>	Berkualitas Dan Berdaya Saing	manusia		1	10.100.000,00	
1.02.02.2.02.0035	Pelaksanaan Akreditasi Fasilitas Kesehatan di Kabupaten/Kota	<i>Jumlah Fasilitas Kesehatan yang Terakreditasi di Kabupaten/Kota (Unit)</i>	261	24	0.00	87.00	350.000.000,00	<i>(Dinas Kesehatan, KAB. BANYU MAS)</i>	<i>Dana Transfer Umum-Dana Alokasi Umum</i>	Meningkatkan Sumber Daya Manusia Yang Berkualitas Dan Berdaya Saing	Peningkatan kualitas sumber daya manusia	<i>Dinas Kesehatan</i>	87.00	409.500.000,00	DINAS KESEHATAN
1.02.02.2.02.0036	Investigasi Awal Kejadian Tidak Diharapkan (Kejadian Ikutan Pasca Imunisasi dan Pemberian Obat Massal)	<i>Jumlah Laporan Hasil Investigasi Awal Kejadian Tidak Diharapkan (Kejadian Ikutan Pasca Imunisasi dan Pemberian Obat Massal) (Laporan)</i>	39	12	0.00	12.00	10.000.000,00	<i>(Dinas Kesehatan, KAB. BANYU MAS)</i>	<i>Dana Transfer Umum-Dana Alokasi Umum</i>	Meningkatkan Sumber Daya Manusia Yang Berkualitas Dan Berdaya Saing	Peningkatan kualitas sumber daya manusia	<i>Dinas Kesehatan</i>	13	10.100.000,00	DINAS KESEHATAN
1.02.02.2.02.0037	Pelaksanaan Kewaspadaan Dini dan Respon Wabah						25.000.000,00			Meningkatkan Sumber Daya Manusia Yang	Peningkatan kualitas sumber daya			25.500.000,00	DINAS KESEHATAN

										Berkualitas Dan Berdaya Saing	manusia				
		<i>Jumlah Dokumen Hasil Pelaksanaan Kewaspadaan Dini dan Respon Wabah (Dokumen)</i>	12	4.00	0.00	4.00	25.000.000,00	<i>(Dinas Kesehatan, KAB. BANYU MAS)</i>	<i>Dana Transfer Umum-Dana Alokasi Umum</i>			<i>Dinas Kesehatan</i>	4.00	25.500.000,00	
1.02.02.2.02.0038	Penyediaan dan Pengelolaan Sistem Penanganan Gawat Darurat Terpadu (SPGDT)					75.000.000,00				Meningkatkan Sumber Daya Manusia Yang Berkualitas Dan Berdaya Saing	Peningkatan kualitas sumber daya manusia			78.000.000,00	DINAS KESEHATAN
		<i>Jumlah Public Safety Center (PSC 119) Tersediaan, Terkelolaan dan Terintegrasi Dengan Rumah Sakit Dalam Satu Sistem Penanganan Gawat Darurat Terpadu (SPGDT) (Unit)</i>	3	1	0.00	1.00	75.000.000,00	<i>(Dinas Kesehatan, KAB. BANYU MAS)</i>	<i>Dana Transfer Umum-Dana Alokasi Umum</i>			<i>Dinas Kesehatan</i>	1	78.000.000,00	
1.02.02.2.02.0040	Pengelolaan pelayanan kesehatan orang dengan Tuberkulosis					15.000.000,00				Meningkatkan Sumber Daya Manusia Yang Berkualitas Dan Berdaya Saing	Peningkatan kualitas sumber daya manusia			15.150.000,00	DINAS KESEHATAN
		<i>Jumlah orang dengan Tuberkulosis yang mendapatkan pelayanan kesehatan sesuai standar (Orang)</i>	11.799	3941	0.00	3937.00	15.000.000,00	<i>(Dinas Kesehatan, KAB. BANYU MAS)</i>	<i>Dana Transfer Umum-Dana Alokasi Umum</i>			<i>Dinas Kesehatan</i>	3933	15.150.000,00	

1.02.02.2. 02.0041	Pengelolaan pelayanan kesehatan orang dengan HIV (ODHIV)	Jumlah orang dengan HIV (ODHIV) yang mendapatkan pelayanan kesehatan sesuai standar (Orang)	3.198	1004	0.00	1034.00	15.000.000,00	(Dinas Kesehatan, KAB. BANYU MAS)	Dana Transfer Umum-Dana Alokasi Umum	Meningkatkan Sumber Daya Manusia Yang Berkualitas Dan Berdaya Saing	Peningkatan kualitas sumber daya manusia	Dinas Kesehatan	1065	15.150.000,00	15.150.000,00	DINAS KESEHATAN
1.02.02.2. 02.0042	Pengelolaan pelayanan kesehatan Malaria	Jumlah orang yang mendapatkan pelayanan kesehatan malaria (Orang)	24	12	0.00	10.00	67.000.000,00	(Dinas Kesehatan, KAB. BANYU MAS)	Dana Transfer Umum-Dana Alokasi Umum	Meningkatkan Sumber Daya Manusia Yang Berkualitas Dan Berdaya Saing	Peningkatan kualitas sumber daya manusia	Dinas Kesehatan	8	69.680.000,00	69.680.000,00	DINAS KESEHATAN
1.02.02.2. 02.0043	Pengelolaan Kawasan tanpa rokok	Jumlah tatanan kawasan tanpa rokok yang tidak ditemukan aktifitas merokok (Tatanan)	12	2	0.00	3.00	21.250.000,00	(Dinas Kesehatan, KAB. BANYU MAS)	Dana Transfer Umum-Dana Alokasi Umum	Meningkatkan Sumber Daya Manusia Yang Berkualitas Dan Berdaya Saing	Peningkatan kualitas sumber daya manusia	Dinas Kesehatan	4	21.462.500,00	21.462.500,00	DINAS KESEHATAN

1.02.02.2.03	Penyelenggaraan Sistem Informasi Kesehatan Secara Terintegrasi						65.000.000,00			Meningkatkan Sumber Daya Manusia Yang Berkualitas Dan Berdaya Saing	Peningkatan kualitas sumber daya manusia			65.900.000,00	DINAS KESEHATAN
		<i>Persentase SIK yang terintegrasi (%)</i>	100				100.000,00	65.000.000,00							
1.02.02.2.03.0002	Pengelolaan Sistem Informasi Kesehatan						65.000.000,00			Meningkatkan Sumber Daya Manusia Yang Berkualitas Dan Berdaya Saing	Peningkatan kualitas sumber daya manusia			65.900.000,00	DINAS KESEHATAN
		<i>Jumlah Dokumen Hasil Pengelolaan Sistem Informasi Kesehatan (Dokumen)</i>	3	1	0.00	1.00	65.000.000,00	(Dinas Kesehatan, KAB. BANYU MAS)	Dana Transfer Umum-Dana Alokasi Umum			Dinas Kesehatan	1	65.900.000,00	
1.02.02.2.04	Penerbitan Izin Rumah Sakit Kelas C, D dan Fasilitas Pelayanan Kesehatan Tingkat Daerah Kabupaten/Kota						215.000.000,00			Meningkatkan Sumber Daya Manusia Yang Berkualitas Dan Berdaya Saing	Peningkatan kualitas sumber daya manusia			222.650.000,00	DINAS KESEHATAN
		<i>Persentase perijinan RS kelas C dan D dan fasyankes (%)</i>	100				100.000,00	215.000.000,00							
1.02.02.2.04.0001	Pengendalian dan Pengawasan serta Tindak Lanjut Pengawasan Perizinan Rumah Sakit Kelas C, D dan Fasilitas Pelayanan Kesehatan Lainnya						25.000.000,00			Meningkatkan Sumber Daya Manusia Yang Berkualitas Dan Berdaya Saing	Peningkatan kualitas sumber daya manusia			25.500.000,00	DINAS KESEHATAN

			Jumlah Rumah Sakit Kelas C, D dan Fasilitas Pelayanan Kesehatan yang Dikendalikan, Diawasi dan Ditindaklanjuti Perizinannya (Unit)	78	25	0	26.00	25.000.000,00	(Dinas Kesehatan, KAB. BANYU MAS)	Dana Transfer Umum-Dana Alokasi Umum			Dinas Kesehatan	26	25.500.000,00	
1.02.02.2.04.0002	Peningkatan Tata Kelola Rumah Sakit dan Fasilitas Pelayanan Kesehatan Tingkat Daerah Kabupaten/Kota		Jumlah Rumah Sakit dan Fasilitas Pelayanan Kesehatan Tingkat Daerah Kabupaten/Kota yang Melakukan Peningkatan Tata Kelola Sesuai Standar (Unit)	3	1.00	0.00	1.00	75.000.000,00	(Dinas Kesehatan, KAB. BANYU MAS)	Dana Transfer Umum-Dana Alokasi Umum	Meningkatkan Sumber Daya Manusia Yang Berkualitas Dan Berdaya Saing	Peningkatan kualitas sumber daya manusia	Dinas Kesehatan	1.00	77.000.000,00	DINAS KESEHATAN
1.02.02.2.04.0003	Peningkatan Mutu Pelayanan Fasilitas Kesehatan		Jumlah Fasilitas Kesehatan yang Dilakukan Pengukuran Indikator Nasional Mutu (INM) Pelayanan kesehatan (Unit)	170	30	0.00	170.00	100.000.000,00	(Dinas Kesehatan, KAB. BANYU MAS)	Dana Transfer Umum-Dana Alokasi Umum	Meningkatkan Sumber Daya Manusia Yang Berkualitas Dan Berdaya Saing	Peningkatan kualitas sumber daya manusia	Dinas Kesehatan	170	105.000.000,00	DINAS KESEHATAN

	1.02.02.2.04.0004	Penyiapan Perumusan dan Pelaksanaan Pelayanan Kesehatan Rujukan	<i>Jumlah Dokumen Hasil Penyiapan Perumusan dan Pelaksanaan Pelayanan Kesehatan Rujukan (Dokumen)</i>	3	1	0.00	1.00	15.000.000,00	(Dinas Kesehatan, KAB. BANYU MAS)	Dana Transfer Umum-Dana Alokasi Umum	Meningkatkan Sumber Daya Manusia Yang Berkualitas Dan Berdaya Saing	Peningkatan kualitas sumber daya manusia	Dinas Kesehatan	1	15.150.000,00	15.150.000,00	DINAS KESEHATAN
3.	1.02.03	PROGRAM PENINGKATAN KAPASITAS SUMBER DAYA MANUSIA KESEHATAN	Rasio dokter per satuan penduduk (Rasio)	0,8			0.800	2.473.541.000,00			Meningkatkan Sumber Daya Manusia Yang Berkualitas Dan Berdaya Saing	Peningkatan kualitas sumber daya manusia			2.518.205.500,00	2.518.205.500,00	DINAS KESEHATAN
	1.02.03.2.01	Pemberian Izin Praktik Tenaga Kesehatan di Wilayah Kabupaten/Kota	<i>% sarana yang berizin (%)</i>	100			100.000	30.000.000,00			Meningkatkan Sumber Daya Manusia Yang Berkualitas Dan Berdaya Saing	Peningkatan kualitas sumber daya manusia			30.300.000,00	30.300.000,00	DINAS KESEHATAN
	1.02.03.2.01.0001	Pengendalian Perizinan Praktik Tenaga Kesehatan						15.000.000,00			Meningkatkan Sumber Daya Manusia Yang Berkualitas Dan	Peningkatan kualitas sumber daya manusia			15.150.000,00	15.150.000,00	DINAS KESEHATAN

										Berdaya Saing					
		<i>Jumlah Dokumen Hasil Pengendalian Perizinan Praktik Tenaga Kesehatan (Dokumen)</i>	3	4	0.00	1.00	15.000.000,00	(Dinas Kesehatan, KAB. BANYU MAS)	Dana Transfer Umum-Dana Alokasi Umum			Dinas Kesehatan	1.00	15.150.000,00	
1.02.03.2.01.0002	Pembinaan dan Pengawasan Tenaga Kesehatan serta Tindak Lanjut Perizinan Praktik Tenaga Kesehatan	<i>Jumlah Dokumen Hasil Pembinaan dan Pengawasan Tenaga Kesehatan serta Tindak Lanjut Perizinan Praktik Tenaga Kesehatan (Dokumen)</i>	12	4.00	0.00	4.00	15.000.000,00	(Dinas Kesehatan, KAB. BANYU MAS)	Dana Transfer Umum-Dana Alokasi Umum	Meningkatkan Sumber Daya Manusia Yang Berkualitas Dan Berdaya Saing	Peningkatan kualitas sumber daya manusia	Dinas Kesehatan	4.00	15.150.000,00	DINAS KESEHATAN
1.02.03.2.02	Perencanaan Kebutuhan dan Pendayagunaan Sumber Daya Manusia Kesehatan untuk UKP dan UKM di Wilayah Kabupaten/Kota	<i>Persentase puskesmas yang memiliki 9 jenis tenaga kesehatan (%)</i>	100			100.000	241.555.000,00			Meningkatkan Sumber Daya Manusia Yang Berkualitas Dan Berdaya Saing	Peningkatan kualitas sumber daya manusia			263.019.500,00	DINAS KESEHATAN
1.02.03.2.02.0001	Perencanaan dan Distribusi serta Pemerataan Sumber Daya Manusia Kesehatan						15.000.000,00			Meningkatkan Sumber Daya Manusia Yang	Peningkatan kualitas sumber daya			15.150.000,00	DINAS KESEHATAN

										Berkualitas Dan Berdaya Saing	manusia					
		<i>Jumlah Dokumen Hasil Perencanaan dan Distribusi serta Pemerataan Sumber Daya Manusia Kesehatan (Dokumen)</i>	6	1	0.00	2.00	15.000.000,00	<i>(Dinas Kesehatan, KAB. BANYU MAS)</i>	<i>Dana Transfer Umum-Dana Alokasi Umum</i>			<i>Dinas Kesehatan</i>	2	15.150.000,00		
1.02.03.2.02.0002	Pemenuhan Kebutuhan Sumber Daya Manusia Kesehatan Sesuai Standar						15.000.000,00			Meningkatkan Sumber Daya Manusia Yang Berkualitas Dan Berdaya Saing	Peningkatan kualitas sumber daya manusia			15.150.000,00	DINAS KESEHATAN	
		<i>Jumlah Sumber Daya Manusia Kesehatan yang Memenuhi Standar di Fasilitas Pelayanan Kesehatan (Fasyankes) (Orang)</i>	45.000	15000	0.00	15000.00	15.000.000,00	<i>(Dinas Kesehatan, KAB. BANYU MAS)</i>	<i>Dana Transfer Umum-Dana Alokasi Umum</i>			<i>Dinas Kesehatan</i>	15000	15.150.000,00		
1.02.03.2.02.0003	Pembinaan dan Pengawasan Sumber Daya Manusia Kesehatan						211.555.000,00			Meningkatkan Sumber Daya Manusia Yang Berkualitas Dan Berdaya Saing	Peningkatan kualitas sumber daya manusia			232.719.500,00	DINAS KESEHATAN	
		<i>Jumlah Dokumen Hasil Pembinaan dan Pengawasan Sumber Daya Manusia Kesehatan (Dokumen)</i>	6	4	0.00	2.00	211.555.000,00	<i>(Dinas Kesehatan, KAB. BANYU MAS)</i>	<i>Dana Transfer Umum-Dana Alokasi Umum</i>			<i>Dinas Kesehatan</i>	2	232.719.500,00		

	1.02.03.2.03	Pengembangan Mutu dan Peningkatan Kompetensi Teknis Sumber Daya Manusia Kesehatan Tingkat Daerah Kabupaten/Kota	<i>Persentase Sumber Daya Manusia Kesehatan Tingkat Kabupaten yang Ditingkatkan Mutu dan Kompetensinya (%)</i>	100			100.000			Meningkatkan Sumber Daya Manusia Yang Berkualitas Dan Berdaya Saing	Peningkatan kualitas sumber daya manusia			2.224.886.000,00	DINAS KESEHATAN	
	1.02.03.2.03.0001	Pengembangan Mutu dan Peningkatan Kompetensi Teknis Sumber Daya Manusia Kesehatan Tingkat Daerah Kabupaten/Kota	<i>Jumlah Sumber Daya Manusia Kesehatan Tingkat Daerah Kabupaten/Kota yang Ditingkatkan Mutu dan Kompetensinya (Orang)</i>	1.500	500	0.00	500.000	2.201.986.000,00	<i>(Dinas Kesehatan, KAB. BANYU MAS)</i>	<i>Dana Transfer Umum-Dana Alokasi Umum</i>	Meningkatkan Sumber Daya Manusia Yang Berkualitas Dan Berdaya Saing	Peningkatan kualitas sumber daya manusia	<i>Dinas Kesehatan</i>	500	2.224.886.000,00	DINAS KESEHATAN
4.	1.02.04	PROGRAM SEDIAAN FARMASI, ALAT KESEHATAN DAN MAKANAN MINUMAN	<i>Persentase sarana farmasi alkes makanan minuman yang memenuhi</i>	100			100.000	643.514.000,00			Meningkatkan Sumber Daya Manusia Yang Berkualitas Dan Berdaya Saing	Peningkatan kualitas sumber daya manusia		697.202.500,00	DINAS KESEHATAN	

			<i>syarat (%)</i>													
1.02.04.2.01	Pemberian Izin Apotek, Toko Obat, Toko Alat Kesehatan dan Optikal, Usaha Mikro Obat Tradisional (UMOT)		<i>% sarana yang berizin (%)</i>	60			60.000			Meningkatkan Sumber Daya Manusia Yang Berkualitas Dan Berdaya Saing	Peningkatan kualitas sumber daya manusia			111.127.000,00	DINAS KESEHATAN	
1.02.04.2.01.0001	Pengendalian dan Pengawasan serta Tindak Lanjut Pengawasan Perizinan Apotek, Toko Obat, Toko Alat Kesehatan, dan Optikal, Usaha Mikro Obat Tradisional (UMOT)		<i>Jumlah Dokumen Hasil Pengendalian dan Pengawasan serta Tindak Lanjut Pengawasan Perizinan Apotek, Toko Obat, Toko Alat Kesehatan, dan Optikal, Usaha Mikro Obat Tradisional (UMOT) (Dokumen)</i>	18	6.00	0.00	6.00	106.598.000,00	<i>(Dinas Kesehatan, KAB. BANYU MAS)</i>	<i>Dana Transfer Umum-Dana Alokasi Umum</i>	Meningkatkan Sumber Daya Manusia Yang Berkualitas Dan Berdaya Saing	Peningkatan kualitas sumber daya manusia	<i>Dinas Kesehatan</i>	6.00	111.127.000,00	DINAS KESEHATAN
1.02.04.2.02	Pemberian Sertifikat Produksi untuk Sarana Produksi Alat Kesehatan Kelas 1 tertentu dan Perbekalan Kesehatan Rumah Tangga Kelas 1 Tertentu Perusahaan Rumah Tangga							20.000.000,00			Meningkatkan Sumber Daya Manusia Yang Berkualitas Dan Berdaya Saing	Peningkatan kualitas sumber daya manusia		20.200.000,00	DINAS KESEHATAN	

			% sarana produksi alkes dan PKRT yang bersertifikat (%)	60			60.000									
1.02.04.2.02.0001	Pengendalian dan Pengawasan serta Tindak Lanjut Pengawasan Sertifikat Produksi Alat Kesehatan Kelas 1 Tertentu dan PKRT Kelas 1 Tertentu Perusahaan Rumah Tangga		Jumlah Dokumen Pengendalian dan Pengawasan serta Tindak Lanjut Pengawasan Sertifikat Produksi Alat Kesehatan Kelas 1 Tertentu dan PKRT Kelas 1 Tertentu Perusahaan Rumah Tangga (Dokumen)	3	1.00	0.00	1.00	20.000.000,00	(Dinas Kesehatan, KAB. BANYU MAS)	Dana Transfer Umum-Dana Alokasi Umum	Meningkatkan Sumber Daya Manusia Yang Berkualitas Dan Berdaya Saing	Peningkatan kualitas sumber daya manusia	Dinas Kesehatan	1.00	20.200.000,00	DINAS KESEHATAN
1.02.04.2.03	Penerbitan Sertifikat Produksi Pangan Industri Rumah Tangga dan Nomor P-IRT sebagai Izin Produksi, untuk Produk Makanan Minuman Tertentu yang Dapat Diproduksi oleh Industri Rumah Tangga		% PIRT yang memenuhi komitmen (%)	70			70.000	305.450.000,00			Meningkatkan Sumber Daya Manusia Yang Berkualitas Dan Berdaya Saing	Peningkatan kualitas sumber daya manusia			351.267.500,00	DINAS KESEHATAN

1.02.04.2. 03.0001	Pengendalian dan Pengawasan serta Tindak Lanjut Pengawasan Sertifikat Produksi Pangan Industri Rumah Tangga dan Nomor P-IRT sebagai Izin Produksi, untuk Produk Makanan Minuman Tertentu yang Dapat Diproduksi oleh Industri Rumah Tangga	<i>Jumlah Dokumen Hasil Pengendalian dan Pengawasan serta Tindak Lanjut Pengawasan Sertifikat Produksi Pangan Industri Rumah Tangga dan Nomor P-IRT sebagai Izin Produksi, untuk Produk Makanan Minuman Tertentu yang Dapat Diproduksi oleh Industri Rumah Tangga (Dokumen)</i>	6	2	0.00	2.00	305.450.00 0,00			Meningkatkan Sumber Daya Manusia Yang Berkualitas Dan Berdaya Saing	Peningkatan kualitas sumber daya manusia		2	351.267.50 0,00	DINAS KESEHATAN
							305.450.00 0,00	(Dinas Kesehatan, KAB. BANYU MAS)	Dana Transfer Umum-Dana Alokasi Umum		Dinas Kesehatan			351.267.50 0,00	
1.02.04.2. 04	Penerbitan Sertifikat Laik Higiene Sanitasi Tempat Pengelolaan Makanan (TPM) antara lain Jasa Boga, Rumah Makan/Restoran dan Depot Air Minum (DAM)	<i>% penerbitan sertifikat SLHS TPM DAM JABO Restoran (%)</i>	100				21.250.000 ,00			Meningkatkan Sumber Daya Manusia Yang Berkualitas Dan Berdaya Saing	Peningkatan kualitas sumber daya manusia			21.462.500 ,00	DINAS KESEHATAN

1.02.04.2. 04.0001	Pengendalian dan Pengawasan serta Tindak Lanjut Pengawasan Penerbitan Sertifikat Laik Higiene Sanitasi Tempat Pengelolaan Makanan (TPM) antara lain Jasa Boga, Rumah Makan/Restoran dan Depot Air Minum (DAM)	<i>Jumlah Dokumen Hasil Pengendalian dan Pengawasan serta Tindak Lanjut Pengawasan Penerbitan Sertifikat Laik Higiene Sanitasi Tempat Pengelolaan Makanan (TPM) antara lain Jasa Boga, Rumah Makan/Restoran dan Depot Air Minum (DAM) (Dokumen)</i>	300	2	0.00	100.00	21.250.000,00	(Dinas Kesehatan, KAB. BANYU MAS)	Dana Transfer Umum-Dana Alokasi Umum	Meningkatkan Sumber Daya Manusia Yang Berkualitas Dan Berdaya Saing	Peningkatan kualitas sumber daya manusia	Dinas Kesehatan	2	21.462.500,00	21.462.500,00	DINAS KESEHATAN
1.02.04.2. 05	Penerbitan Stiker Pembinaan pada Makanan Jajanan dan Sentra Makanan Jajanan	<i>% Penerbitan Stiker Pembinaan TPM RM Gerai Makjan Sentra Makjan TPM lainnya(%)</i>	20			20.00	21.250.000,00			Meningkatkan Sumber Daya Manusia Yang Berkualitas Dan Berdaya Saing	Peningkatan kualitas sumber daya manusia			21.462.500,00	21.462.500,00	DINAS KESEHATAN

1.02.04.2. 05.0001	Pengendalian dan Pengawasan serta Tindak Lanjut Penerbitan Stiker Pembinaan pada Makanan Jajanan dan Sentra Makanan Jajanan	<i>Jumlah Dokumen Hasil Pengendalian dan Pengawasan serta Tindak Lanjut Penerbitan Stiker Pembinaan pada Makanan Jajanan dan Sentra Makanan Jajanan (Dokumen)</i>	6	30	0.00	2.00	21.250.000,00	(Dinas Kesehatan, KAB. BANYU MAS)	Dana Transfer Umum-Dana Alokasi Umum	Meningkatkan Sumber Daya Manusia Yang Berkualitas Dan Berdaya Saing	Peningkatan kualitas sumber daya manusia	Dinas Kesehatan	2	21.462.500,00	21.462.500,00	DINAS KESEHATAN
1.02.04.2. 06	Pemeriksaan dan Tindak Lanjut Hasil Pemeriksaan Post Market pada Produksi dan Produk Makanan Minuman Industri Rumah Tangga	<i>% pemeriksaan sarana dan produk post market (%)</i>	93			93.000	168.966.000,00			Meningkatkan Sumber Daya Manusia Yang Berkualitas Dan Berdaya Saing	Peningkatan kualitas sumber daya manusia			171.683.000,00	171.683.000,00	DINAS KESEHATAN
1.02.04.2. 06.0001	Pemeriksaan Post Market pada Produk Makanan-Minuman Industri Rumah Tangga yang Beredar dan Pengawasan serta Tindak Lanjut Pengawasan	<i>Jumlah Produk dan Sarana Produksi Makanan-Minuman Industri Rumah Tangga</i>	225	100	0.00	50.00	168.966.000,00	(Dinas Kesehatan, KAB. BANYU MAS)	Dana Transfer Umum-Dana Alokasi Umum	Meningkatkan Sumber Daya Manusia Yang Berkualitas Dan Berdaya Saing	Peningkatan kualitas sumber daya manusia	Dinas Kesehatan	75	171.683.000,00	171.683.000,00	DINAS KESEHATAN

			<i>Beredar yang Dilakukan Pemeriksaan Post Market dalam rangka Tindak Lanjut Pengawasan (Unit)</i>													
5.	1.02.05	PROGRAM PEMBERDAYAAN MASYARAKAT BIDANG KESEHATAN						686.450.00 0,00			Meningkatkan Sumber Daya Manusia Yang Berkualitas Dan Berdaya Saing	Peningkatan kualitas sumber daya manusia			698.572.50 0,00	DINAS KESEHATAN
			<i>Persentase Kemandirian Upaya Kesehatan Berbasis Masyarakat (UKBM) (%)</i>	90			90.00 0									
	1.02.05.2.01	Advokasi, Pemberdayaan, Kemitraan, Peningkatan Peran serta Masyarakat dan Lintas Sektor Tingkat Daerah Kabupaten/Kota	<i>Persentase dukungan penganggaran lintas sektor (%)</i>	100			100.00 00	96.450.000 ,00			Meningkatkan Sumber Daya Manusia Yang Berkualitas Dan Berdaya Saing	Peningkatan kualitas sumber daya manusia			101.272.50 0,00	DINAS KESEHATAN
	1.02.05.2.01.0001	Peningkatan Upaya Promosi Kesehatan, Advokasi, Kemitraan dan Pemberdayaan Masyarakat	<i>Jumlah Dokumen Promosi Kesehatan,</i>	3	1	0.00	1.00	96.450.000 ,00	(Dinas Kesehatan, KAB.	Dana Transfer Umum-Dana	Meningkatkan Sumber Daya Manusia Yang Berkualitas Dan Berdaya Saing	Peningkatan kualitas sumber daya manusia	Dinas Kesehatan	1	101.272.50 0,00	DINAS KESEHATAN

			Advokasi, Kemitraan dan Pemberdayaan Masyarakat (Dokumen)					BANYU MAS)	Alokasi Umum						
1.02.05.2. 02	Pelaksanaan Sehat dalam rangka Promotif Preventif Tingkat Daerah Kabupaten/Kota						90.000.000,00			Meningkatkan Sumber Daya Manusia Yang Berkualitas Dan Berdaya Saing	Peningkatan kualitas sumber daya manusia			92.300.000,00	DINAS KESEHATAN
			Persentase Rumah Tangga Sehat (%)	76,5			76.500								
1.02.05.2. 02.0001	Penyelenggaraan Promosi Kesehatan dan Gerakan Hidup Bersih dan Sehat						50.000.000,00			Meningkatkan Sumber Daya Manusia Yang Berkualitas Dan Berdaya Saing	Peningkatan kualitas sumber daya manusia			51.500.000,00	DINAS KESEHATAN
			Jumlah Dokumen Hasil Penyelenggaraan Promosi Kesehatan dan Gerakan Hidup Bersih dan Sehat (Dokumen)	3	1	0.00	1.00	50.000.000,00	(DINAS KESEHATAN, KAB. BANYU MAS)	Dana Transfer Umum-Dana Alokasi Umum		Dinas Kesehatan	1	51.500.000,00	
1.02.05.2. 02.0002	Penumbuhan Kesadaran Keluarga dalam Peningkatan Derajat Kesehatan Keluarga dan Lingkungan dengan Menerapkan Perilaku Hidup Bersih dan Sehat						40.000.000,00			Meningkatkan Sumber Daya Manusia Yang Berkualitas Dan Berdaya Saing	Peningkatan kualitas sumber daya manusia			40.800.000,00	DINAS KESEHATAN
			Jumlah Keluarga yang Mengikuti Penumbuhan Kesadaran Keluarga dalam Peningkatan Derajat Kesehatan	1.546,650	0	0.00	515500.00	40.000.000,00	(Dinas Kesehatan, KAB. BANYU MAS)	Dana Transfer Umum-Dana Alokasi Umum		Dinas Kesehatan	515500.00	40.800.000,00	

			<i>Keluarga dan Lingkungan dengan Menerapkan Perilaku Hidup Bersih dan Sehat (Keluarga)</i>													
1.02.05.2.03	Pengembangan dan Pelaksanaan Upaya Kesehatan Bersumber Daya Masyarakat (UKBM) Tingkat Daerah Kabupaten/Kota						500.000.00 0,00			Meningkatkan Sumber Daya Manusia Yang Berkualitas Dan Berdaya Saing	Peningkatan kualitas sumber daya manusia			505.000.00 0,00	DINAS KESEHATAN	
			<i>Persentase UKBM yang dibina (%)</i>	100			100.000									
1.02.05.2.03.0001	Bimbingan Teknis dan Supervisi Pengembangan dan Pelaksanaan Upaya Kesehatan Bersumber Daya Masyarakat (UKBM)						500.000.00 0,00			Meningkatkan Sumber Daya Manusia Yang Berkualitas Dan Berdaya Saing	Peningkatan kualitas sumber daya manusia			505.000.00 0,00	DINAS KESEHATAN	
			<i>Jumlah Dokumen Hasil Bimbingan Teknis dan Supervisi Upaya Kesehatan Bersumber Daya Masyarakat (UKBM) (Dokumen)</i>	3	4	0.00	1.00	500.000.00 0,00	<i>(Dinas Kesehatan, KAB. BANYU MAS)</i>	<i>Dana Transfer Umum-Dana Alokasi Umum</i>		<i>Dinas Kesehatan</i>	1	505.000.00 0,00		
J U M L A H							212.696.38 3.771,00							216.437.66 8.299,00		

BAB IV

PENUTUP

Rencana Kerja Dinas Kesehatan Kabupaten Banyumas Tahun 2024 merupakan Dokumen Perencanaan Tahunan Daerah Yang Berlandaskan Rencana Kerja Pemerintah Daerah (RKPD) Tahun 2024, Dimana RKPD Tahun 2023 disusun dengan berpedoman pada Rencana Pembangunan Jangka Menengah Daerah (RPJMD) Kabupaten Banyumas Tahun 2018 – 2024 yang selaras dengan Rencana Pembangunan Jangka Panjang Daerah (RPJP) Kabupaten Banyumas Tahun 2005 – 2025 dan Rencana Pembangunan Jangka Panjang Nasional (RPJPN) Tahun 2005 –2025.

Renja ini disusun dengan melakukan penajaman program, kegiatan dan pagu indikatif yang akan dijadikan pedoman bagi Dinas Kesehatan Kabupaten Banyumas dalam menjalankan tugas dan fungsi serta sebagai acuan dalam melaksanakan program/kegiatan Dinas Kesehatan Tahun 2024. Disamping itu Renja Dinas Kesehatan Kabupaten Banyumas juga berfungsi untuk mereview hasil evaluasi pelaksanaan Rencana Kerja tahun sebelumnya dan perkiraan capaian tahun berjalan.

Keberhasilan pelaksanaan Rencana Kerja Program Kegiatan strategis Dinas Kesehatan Kabupaten Banyumas Tahun 2024 tidak terlepas dari komitmen, peran dan tanggungjawab seluruh komponen Dinas Kesehatan serta peran aktif stakeholder yang terkait.