



**RENCANA KERJA
(RENJA)
PERUBAHAN
DINAS KESEHATAN
TAHUN 2023**

**PEMERINTAH KABUPATEN BANYUMAS
DINAS KESEHATAN**

TAHUN 2023

KATA PENGANTAR

Puji dan syukur kami panjatkan kehadirat Tuhan Yang Maha Esa karena atas limpahan rahmat-Nya penyusunan Rencana Kerja (Renja) Dinas Kesehatan Kabupaten Banyumas Tahun 2023 dapat diselesaikan tepat waktu sebagaimana diamanatkan dalam Undang-Undang dasar Nomor 25 Tahun 2004 tentang Sistem Perencanaan Pembangunan Nasional, dan Peraturan Menteri dalam negeri Nomor 86 Tahun 2017 tentang Tata Cara Perencanaan, Pengendalian dan Evaluasi Pembangunan daerah, tata Cara Evaluasi Rancangan Peraturan daerah tentang Rencana Pembangunan Jangka Panjang Daerah dan Rencana Pembangunan Jangka Menengah Daerah, serta Tata Cara Perubahan Rencana Pembangunan Jangka Panjang Daerah, Rencana Pembangunan Jangka Menengah Daerah dan Rencana Kerja Pemerintah Daerah.

Penyusunan Renja Dinas Kesehatan Kabupaten Banyumas Tahun 2023 ini dimaksudkan sebagai pedoman bagi pelaksanaan program, Kegiatan dan sub kegiatan guna menjaga konsistensi dan sinergitas program dan kegiatan sehingga dapat degan optimal mendukung proses pembangunan Kabupaten Banyumas. Pemahaman yang cermat terhadap program-program prioritas dan isu-isu strategis Pemerintah Kabuten Banyumas maupun Langkah-langkah yang diperlukan, akan menghasilkan Renja yang bukan saja akan lebih berkualitas dan implementatif, tetapi lebih jauh lagi akan bermanfaat bagi penyusunan Langkah antisipatif sehingga perencanaan lebih handal yang menghasilkan kinerja strategis tepat sasaran.

Renja Dinas Kesehatan Kabupaten Banyumas Tahun 2023 merupakan tahun terakhir dari RPJMD Kabupaten Banyumas Tahun 2018-2023 dan Renstra Dinas Kesehatan Tahun 2018 - 2023, diharapkan dapat berguna secara optimal sehingga rencana hasil yang diharapkan dapat dicapai optimal bermanfaat bagi seluruh masyarakat Kabupaten Banyumas dalam rangka mendukung Visi **"Menjadikan Banyumas yang Maju, Adil-Makmur dan Mandiri"** .

Purwokerto, Agustus 2023

KEPALA DINAS KESEHATAN



dr. Widyana Grehastuti, Sp. OG, M.Si, Med
Pembina Tingkat I/ IVb
NIP 19721225 200312 2 007

DAFTAR TABEL

Tabel 2.1	Capaian Kinerja Sasaran Strategis dan Prioritas Nasional Dinas Kesehatan Kabupaten Banyumas Tahun 2019 - 2020	4
Tabel 2.2	Distribusi Penyebab Kematian Ibu di Kabupaten Banyumas Tahun 2021	7
Tabel 2.3	Capaian Kinerja Standar Pelayanan Minimal (SPM) Dinas Kesehatan Kabupaten Banyumas Tahun 2020 - 2021	8
Tabel 2.4	Realisasi Anggaran dalam Pencapaian Sasaran Strategis Dinas Kesehatan Kabupaten Banyumas Tahun 2021	13
Tabel 2.5	Pagu dan realisasi Anggaran per Program Pendukung sasaran Startegis Dinas Kesehatan Kab. Banyumas Tahun 2021	13
Tabel 2.6	Efektifitas Anggaran dalam Pencapaian Sasaran Strategis Dinas Kesehatan Kabupaten Banyumas Tahun 2021	14
Tabel 2.7	Tingkat Efisiensi Capaian Sasaran Strategis Dinas Kesehatan Kabupaten Banyumas Tahun 2021	15
Tabel 3.1	Rencana Kerja Program dan Kegiatan Tahun 2023	17

DAFTAR GRAFIK

- Grafik 2.1 Trend Angka Usia Harapan Hidup di Kabupaten Banyumas Tahun 2018-2021
- Grafik 2.2 Trend Angka Kematian Ibu (AKI) Kabupaten Banyumas Tahun 2016-2021
- Grafik 2.3 Kasus dan Kematian Covid-19 Kabupaten Banyumas Tahun 2020
- Grafik 2.4 Kasus dan Kematian Covid-19 Kabupaten Banyumas Tahun 2021

DAFTAR ISI

	Hal :
KATA PENGANTAR	i
DAFTAR TABEL	ii
DAFTAR GRAFIK	iii
DAFTAR ISI	iv
BAB I PENDAHULUAN	1
1.1 Latar Belakang	1
1.2 Dasar Hukum	2
1.3 Maksud dan Tujuan	2
1.4 Sistematika	3
BAB II HASIL EVALUASI KINERJA RENJA TAHUN 2018	4
A. Realisasi Indikator Kinerja Sasaran	4
B. Pengukuran Evaluasi dan Analisis Kinerja sasaran Strategis	8 9
C. Capaian Indikator Kinerja Utama dan Indikator Kinerja Kunci	12
D. Realisasi Anggaran dan Pencapaian Kinerja	12
E. Covid-19	13
F. Tingkat Efisiensi Penggunaan Sumber Daya	14
BAB III TUJUAN, SASARAN, PROGRAM DAN KEGIATAN TAHUN 2020	15 15
A. Tujuan	15
B. Sasaran	15
C. Rencana Program dan kegiatan	
BAB IV PENUTUP	47

**RENCANA KERJA (RENJA) DINAS KESEHATAN
KABUPATEN BANYUMAS TAHUN 2023**

BAB I

PENDAHULUAN

1.1. Latar Belakang

Undang-Undang Nomor 25 Tahun 2004 tentang Sistem Perencanaan Pembangunan Nasional dan Peraturan Pemerintah Pengganti Undang-Undang Nomor 2 Tahun 2014 tentang Perubahan atas Undang-Undang Nomor 23 Tahun 2014 tentang Pemerintahan Daerah, mengamanatkan bahwa setiap Perangkat daerah diwajibkan untuk Menyusun Rencana Kerja (Renja) Perangkat Daerah sebagai pedoman kerja selama periode satu tahun dan berfungsi menerjemahkan perencanaan strategis (renstra) Perangkat Daerah ke dalam perencanaan tahunan yang bersifat operasional.

Penyusunan Renja Dinas Kesehatan Tahun 2022 berpedoman pada Perubahan Renstra Dinas Kesehatan Tahun 2018 - 2023, hasil evaluasi Renja Dinas Kesehatan tahun lalu bertujuan untuk menjamin kesesuaian antara program, kegiatan, lokasi kegiatan, kelompok sasaran serta prakiraan maju dan hasil evaluasi hasil Renja Dinas Kesehatan tahun lalu bertujuan untuk memastikan bahwa rumusan kegiatan alternatif dan/atau kegiatan baru yang disusun dalam rancangan awal Renja dilakukan dalam rangka optimalisasi pencapaian sasaran Renstra Dinas Kesehatan.

1.2 Dasar Hukum

Landasan hukum penyusunan Rencana Kerja Dinas Kesehatan Kabupaten Banyumas Tahun 2023 adalah :

- a. Undang-Undang Nomor 17 Tahun 2003 tentang Keuangan Negara;
- b. Undang-Undang Nomor 25 Tahun 2004 tentang Sistem Perencanaan Pembangunan Nasional;
- c. Undang-Undang Nomor 33 Tahun 2004 tentang Perimbangan Keuangan antara Pemerintah Pusat dan Daerah;
- d. Undang-Undang Nomor 23 Tahun 2014 tentang Pemerintahan Daerah sebagaimana telah diubah beberapa kali terakhir dengan Undang-Undang Nomor 9 Tahun 2015;
- e. Undang-Undang Nomor 17 Tahun 2007 tentang Rencana Pembangunan Jangka Panjang Nasional Tahun 2005-2025;
- f. Peraturan Pemerintah Republik Indonesia Nomor 18 Tahun 2016 tentang Perangkat Daerah (Lembar Negara Republik Indonesia Tahun 2016 Nomor 114, Tambahan Lembaran Negara Republik Indonesia Nomor 5887) sebagaimana telah diubah dengan Peraturan Pemerintah Nomor 72 Tahun

- 2019 tentang Perubahan atas Peraturan Pemerintah Nomor 18 Tahun 2016 tentang Perangkat Daerah (Lembaran Negara Republik Indonesia Tahun 2019 Nomor 6402);
- g. Peraturan Pemerintah Nomor 12 Tahun 2019 tentang Pengelolaan Keuangan Daerah (Lembaran Negara Republik Indonesia Tahun 2019 Nomor 42, Tambahan Lembaran Negara Republik Indonesia Nomor 6322);
 - h. Peraturan Menteri Dalam Negeri Republik Indonesia Nomor : 86 tahun 2017 tentang Tata Cara Perencanaan, Pengendalian Dan Evaluasi Pembangunan Daerah, Tata Cara Evaluasi Rancangan Peraturan Daerah Tentang Rencana Pembangunan Jangka Panjang Daerah Dan Rencana Pembangunan Jangka Menengah Daerah, Serta Tata Cara Perubahan Rencana Pembangunan Jangka Panjang Daerah, Rencana Pembangunan Jangka Menengah Daerah, Dan Rencana Kerja Pemerintah Daerah;
 - i. Peraturan Menteri Dalam Negeri Nomor 70 Tahun 2019 tentang Sistem Informasi Pemerintahan Daerah (Berita Negara Republik Indonesia Tahun 2017 Nomor 1312);
 - j. Peraturan Menteri Dalam Negeri Nomor 90 Tahun 2019 tentang Klasifikasi, Kodefikasi, dan Nomenklatur Perencanaan Pembangunan dan Keuangan Daerah (berita Negara Republik Indonesia Tahun 2019 Nomor 1447);
 - k. Peraturan Daerah Kabupaten Banyumas Nomor 1 Tahun 2019 tentang Rencana Pembanguann Jangka Menengah Daerah (RPJMD) Kabupaten Banyumas Tahun 2018 - 2023;
 - l. Peraturan Daerah Kabupaten Banyumas Nomor 16 Tahun 2016 tentang Pembentukan dan Susunan Perangkat Daerah Kabupaten Banyumas;
 - m. Peraturan Bupati Banyumas Nomor 102 Tahun 2021 tentang Organisasi dan Tata Kerja Dinas Kesehatan Kabupaten Banyumas.
 - n. Peraturan Bupati Banyumas Nomor 39 Tahun 2021 tentang Perubahan atas Peraturan Bupati Banyumas Nomor 22 Tahun 2019 tentang Rencana Strategis Perangkat Daerah di Lingkungan Pemerintah Kabupaten Banyumas Tahun 2018 - 2023.

1.3 Maksud dan Tujuan

a. Maksud

Maksud dari penyusunan Rencana Kerja Dinas Kesehatan Kabupaten Banyumas Tahun 2023 ini adalah untuk mewujudkan sinergitas antara Visi, Misi, Tujuan, Sasaran, Program, Kegiatan dan sub Kegiatan sebagaimana ditetapkan dalam Renstra secara berkesinambungan.

b. Tujuan

- 1) Memberikan landasan penyusunan KUA dan PPAS tahun 2023 dalam rangka penyusunan APBD Tahun 2023;
- 2) Sebagai dasar bagi seluruh pegawai Dinas Kesehatan Kabupaten Banyumas dalam menjalankan kebijakan, program, dan kegiatan

pembangunan yang akan dilaksanakan pada tahun 2023, sehingga dapat meningkatkan perannya sesuai dengan Tugas Pokok dan Fungsi;

- 3) Sebagai bahan dan evaluasi terhadap rancangan Peraturan Daerah tentang APBD Tahun 2022;
- 4) Memastikan bahwa APBD tahun 2023 disusun berdasarkan RKPD Tahun 2023;

1.4 Sistematika

Rencana Kerja Tahun 2022 disusun dengan sistematika sebagai berikut:

- | | |
|----------|---|
| Bab I. | Pendahuluan |
| Bab II. | Evaluasi Pelaksanaan Renja Dinas Kesehatan tahun 2020 |
| Bab III. | Tujuan, Sasaran, Program dan Kegiatan |
| Bab IV. | Rencana Kerja dan Pendanaan |
| Bab V. | Penutup |

BAB II

HASIL EVALUASI RENJA DINAS KESEHATAN TAHUN 2021

Rencana Strategis Dinas Kesehatan Kabupaten Banyumas disusun berdasarkan Rencana Pembangunan Jangka Menengah Daerah (RPJMD) periode tahun 2018 - 2023. Pelaksanaan Rencana Strategis periode 2018 - 2023 Dinas Kesehatan Kabupaten Banyumas secara tahunan dijabarkan dalam Rencana Kerja Tahun 2023 Dinas Kesehatan Kabupaten Banyumas yang memuat tentang tujuan, sasaran dan program kegiatan, yang merupakan periode akhir Rencana Pembangunan Lima Tahun di Kabupaten Banyumas.

A. Realisasi Indikator Kinerja Sasaran

Dalam rangka mencapai tujuan dan sasaran pembangunan Dinas Kesehatan Tahun 2019 melaksanakan 15 Program dan 92 Kegiatan. Pengukuran kinerja Dinas Kesehatan Kabupaten Banyumas berdasarkan kinerja sasaran dengan capaian 98,72%. Adapun realisasi indikator kinerja utama Dinas Kesehatan Tahun 2019 kami sajikan dalam tabel 2.1.

Tabel 2.1

Capaian Kinerja Sasaran Strategis dan Prioritas Nasional
Dinas Kesehatan Kabupaten Banyumas Tahun 2019 - 2020

No.	Indikator Sasaran dan Program Strategis Nasional	Satuan	Tahun		Keterangan
			2020	2021	
1	Angka Usia Harapan Hidup (UHH)	Tahun	73.72	73.80	Meningkat
2	Angka Kematian Ibu (AKI)	per 1000 LH	41.8	181,09	Menurun

Menurut Peraturan Daerah Kabupaten Banyumas Nomor 1 Tahun 2019 tentang Rencana Pembangunan Jangka Menengah Daerah (RPJMD) Kabupaten Banyumas Tahun 2018-2023 terkait pembangunan di bidang kesehatan tertuang di Misi 2 yaitu meningkatkan kualitas hidup warga terutama pemenuhan dan layanan dasar pendidikan dan kesehatan. Tujuan pembangunan bidang kesehatan sesuai dengan RPJMD Kabupaten Banyumas Tahun 2018-2023 yaitu meningkatkan kualitas SDM terutama derajat pendidikan dan derajat kesehatan masyarakat dengan indikator tujuan adalah Indeks Pembangunan Manusia (IPM). Melalui tujuan tersebut dirumuskan sasaran pembangunan bidang kesehatan adalah meningkatnya derajat kesehatan masyarakat.

Berikut analisis capaian kinerja atas indikator sasaran strategis Dinas Kesehatan Kabupaten Banyumas secara terperinci:

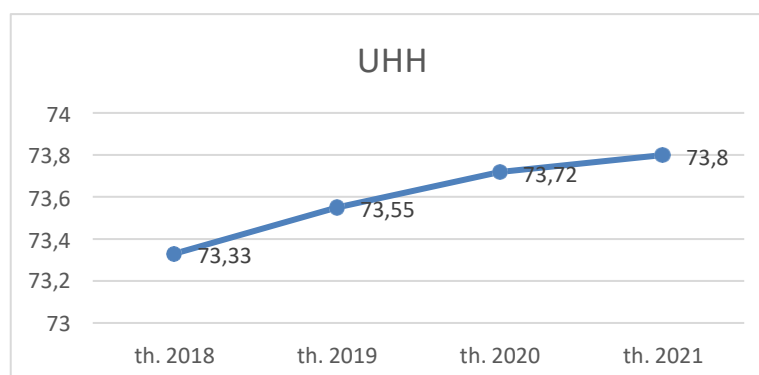
1 Angka Usia Harapan Hidup

Definisi Angka Usia Harapan Hidup menurut Badan Pusat Statistik adalah rata-rata tahun hidup yang masih akan dijalani oleh seseorang yang telah berhasil mencapai umur x pada suatu tahun tertentu dan dalam situasi mortalitas yang berlaku di lingkungan masyarakatnya. Angka Usia Harapan Hidup merupakan alat untuk mengevaluasi kinerja pemerintah dalam meningkatkan kesejahteraan penduduk pada umumnya, dan meningkatkan derajat kesehatan pada khususnya.

Angka Usia Harapan Hidup adalah salah satu indikator untuk mengukur derajat kesehatan masyarakat. Semakin tinggi Angka Usia Harapan Hidup maka derajat kesehatan masyarakat semakin baik, begitu pula sebaliknya. Angka Usia Harapan Hidup merupakan salah satu indikator yang digunakan untuk menilai derajat kesehatan penduduk yang menggambarkan kualitas hidup. Sebagai indikator kualitas kesehatan dan kesejahteraan, Angka Usia Harapan Hidup dipengaruhi oleh banyak faktor diantaranya kualitas lingkungan, kualitas pelayanan kesehatan, pola hidup dan gaya hidup individu. Dengan mengetahui indikator Angka Usia Harapan Hidup maka Pemerintah Daerah dapat merumuskan upaya dalam meningkatkan faktor-faktor yang bisa meningkatkan Angka Usia Harapan Hidup yang kemudian berdampak pada peningkatan Indeks Pembangunan Manusia (IPM).

Angka Usia Harapan Hidup di Kabupaten Banyumas Tahun 2021 mencapai 73,80 tahun dengan capaian kinerja sebesar 100,12 %. Berdasarkan hasil capaian kinerja tersebut diketahui bahwa Angka Usia Harapan Hidup di Kabupaten Banyumas telah mencapai target yang telah ditetapkan yaitu 73,73 tahun. Trend Angka Harapan Hidup di Kabupaten Banyumas sejak tahun 2018 sampai dengan tahun 2021 dapat dilihat pada grafik 2.1.

Grafik 2.1
Trend Angka Usia Harapan Hidup
di Kabupaten Banyumas Tahun 2018-2021



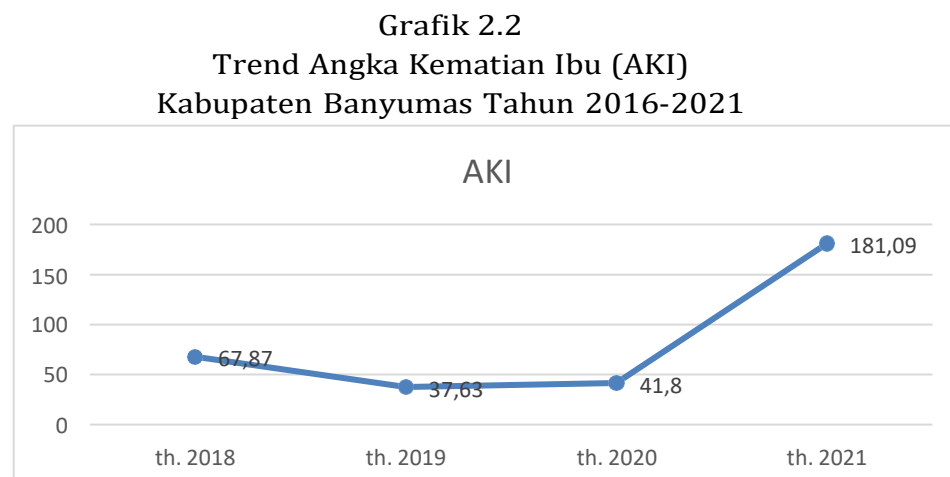
Sumber: Dinas Kesehatan Kabupaten Banyumas Tahun 2019

Berdasarkan grafik 2.1 diketahui bahwa Angka Usia Harapan Hidup di Kabupaten Banyumas dari tahun 2018 sampai dengan tahun 2021 terus meningkat. Hal tersebut menggambarkan adanya perbaikan derajat kesehatan masyarakat selama lima tahun terakhir.

Peningkatan angka harapan hidup dari tahun ke tahun menunjukkan keberhasilan program-program pemerintah di bidang kesehatan. Namun peningkatan tersebut tidak terlepas dari faktor-faktor yang mempengaruhi angka harapan hidup itu sendiri, berupa faktor sosial maupun faktor ekonomi. Angka harapan hidup dapat dipengaruhi oleh keadaan lingkungan, ketersediaan pangan, pendidikan, kebijakan pemerintah maupun perekonomian masyarakat dan sebagainya. Peningkatan harapan hidup disebabkan karena hidup yang lebih baik, pencegahan serta perawatan ibu, meningkatnya pendidikan dan pendapatan perkapita. Berdasarkan penelitian sebelumnya yang dilakukan oleh Ali dan Ahmad (2014) faktor-faktor yang mempengaruhi angka harapan hidup adalah indeks produksi pangan, angka partisipasi kasar, pertumbuhan penduduk, inflasi, pendapatan perkapita dan emisi karbondioksida. Pada penelitian Sede dan Ohemeng (2015) faktor-faktor yang mempengaruhi angka harapan hidup adalah pendapatan perkapita, pendidikan, pengeluaran pemerintah di bidang kesehatan, pengangguran dan nilai tukar

2. Angka Kematian Ibu (AKI) per 100.000 kelahiran hidup

Trend Angka Kematian Ibu (AKI) Kabupaten Banyumas dari tahun 2018 sampai dengan tahun 2020 dapat dilihat dalam grafik 2.2



Sumber: Data Program Kesehatan Ibu dan Anak Tahun 2021

Berdasarkan grafik 2.2 dilaporkan jumlah kasus kematian ibu mengalami kenaikan pada tahun 2018, yaitu 14 kasus di tahun 2017 menjadi 18 kasus di tahun 2018 dan turun di tahun 2019 menjadi 10 kasus, tapi pada tahun 2020 naik lagi dengan jumlah 11 kasus. Pada tahun 2021 terjadi

kenaikan yang cukup besar yaitu dengan jumlah kasus kematian sebanyak 44 kasus.

Di bawah ini adalah tabel yang menunjukkan distribusi penyebab kematian ibu tahun 2021.

Tabel 2.2
Distribusi Penyebab Kematian Ibu di Kabupaten Banyumas Tahun 2021

No	Penyebab kematian	Jumlah	Persentase (%)
1	Covid -19	31	70,45
2	Pre dan Eklampsia	5	11,36
3	Perdarahan	1	2,27
4	Diabetes Militus	2	4,55
5	Emboli	1	2,27
6	Pneumonia	1	2,27
7	Penyakit jantung	1	2,27
8	Meningoencephalitis	1	2,27
9	Syock Septik	1	2,27
	Jumlah	44	100

Sumber: Data Terolah Program Kesehatan Ibu dan Anak Tahun 2021

Berdasarkan tabel 2.2 di atas terdapat sembilan penyebab kematian ibu di Kabupaten Banyumas pada tahun 2021. Penyebab terbesar adalah Penyakit Covid -19, yaitu sebanyak 31 orang atau sebesar 70,45 % dari 44 kematian ibu. Penyebab terbanyak kedua adalah pre dan eklampsia yaitu sebanyak 5 orang atau sebesar 11,36 %. Angka kematian Ibu dengan penyebab di luar covid - 19 hanya 53,50 per 100.00 kelahiran hidup. Akan tetapi angka kematian seluruhnya adalah 181,09 per 100.000 kelahiran hidup.

Kematian ibu dengan penyakit covid - 19 dapat dijelaskan bahwa ibu hamil menjadi kelompok yang rentan terhadap infeksi Covid-19. Hal ini disebabkan oleh karena dalam keadaan hamil, tubuh berada pada keadaan immunosupresif dan mengalami perubahan fisiologis kehamilan, seperti peningkatan diafragma, peningkatan konsumsi oksigen, dan edema mukosa saluran pernafasan yang dapat membuat rentan terhadap hipoksia. Dan Pusat Pengendalian dan Perlindungan Penyakit AS (CDC), juga menyatakan bahwa wanita hamil dan baru saja hamil lebih mungkin untuk sakit parah akibat COVID-19 dibandingkan dengan orang yang tidak hamil.

Permasalahan yang dihadapi di tahun 2021 terkait Angka Kematian Ibu (AKI) di Kabupaten Banyumas sebagai berikut:

- Penyakit penyerta pada ibu (tertinggi COVID-19)
- Kurang optimalnya pemanfaatan buku Kesehatan Ibu dan Anak (KIA)
- Sistem Program Perencanaan Persalinan dan Pencegahan Komplikasi (P4K) belum dijalankan dengan optimal

Upaya pemecahan masalah yang telah dilakukan diantaranya

- Penguatan Pokja Penyelamatan Ibu dan Bayi
- Reviu Perjanjian Kerjasama Rujukan
- Pengaturan sistem rujukan dengan SISRUTE (System Rujukan Terpadu).

- Penguatan skrining ibu hamil dengan USG dan pengembangan *telemedicine*
- Pelatihan Tim Pelayanan Obstetrik Neonatal Emergensi Komprehensif (PONEK) di RS
- Peningkatan monitoring dan evaluasi di Fasilitas Kesehatan Tingkat Pertama (FKTP) dan Fasilitas Kesehatan Tingkat Lanjutan (FKTL)

B. Pengukuran Indikator Standar Pelayanan Minimal (SPM)

Tabel 2.3
Capaian Kinerja Standar Pelayanan Minimal (SPM)
Dinas Kesehatan Kabupaten Banyumas Tahun 2020 - 2021

No.	Indikator Sasaran dan Program Strategis Nasional	Satuan	Tahun		Keterangan
			2020	2021	
1.	Persentase ibu hamil yang mendapatkan pelayanan kesehatan ibu hamil	%	100	100	Kinerja baik
2.	Persentase ibu bersalin mendapatkan pelayanan persalinan	%	100	100	Kinerja baik
3.	Persentase bayi baru lahir mendapatkan pelayanan kesehatan bayi baru lahir	%	100	100	Kinerja baik
4.	Persentase anak balita mendapat pelayanan kesehatan sesuai standar	%	100	102	Kinerja baik
5.	Persentase anak usia pendidikan dasar yang mendapatkan pelayanan kesehatan sesuai standar	%	60,1	91,0	Kinerja meningkat
6.	Persentase orang usia 15-59 tahun mendapatkan skrining kesehatan sesuai standar	%	39,86	90,8	Kinerja meningkat
7.	Persentase warga negara usia 60 tahun ke atas mendapatkan skrining kesehatan sesuai standar	%	64	85,8	Kinerja meningkat
8.	Persentase penderita hipertensi mendapat pelayanan kesehatan sesuai standar	%	35,91	109,2	Kinerja meningkat
9.	Persentase penyandang DM yang mendapatkan pelayanan kesehatan sesuai standar	%	91,97	90,0	Kinerja turun
10.	Persentase ODGJ berat yang mendapatkan pelayanan kesehatan jiwa sesuai standar	%	99,09	101,7	Kinerja meningkat
11.	Persentase orang terduga TBC mendapatkan pelayanan TBC	%	100	100	Kinerja baik
12.	Persentase orang dengan risiko terinfeksi HIV mendapatkan pelayanan deteksi dini HIV sesuai standar	%	88,49	89,6	Kinerja meningkat

Berdasarkan Peraturan pemerintah Nomo2 Tahun 2018 tentang Standar pelayanan Minimal dan Peraturan Menteri Dalam Negeri Nomo59 Tahun 2021 tentang Penerapan Standar Pelayanan Minimal, disebutkan bahwa target standar pelayanan minimal bidang Kesehatan adalah 100% pada semua jenis pelayanan dasar.

Capaian kinerja Standar Pelayanan Minimal bidang Kesehatan tahun 2021 rata-rata mengalami peningkatan, hanya pelayanan Kesehatan penyandang Diabitus Melitus mengalami penurunan capaian kinerja.

C. Pengukuran Indikator pelayanan program prioritas Nasional dan Daerah

Tabel 2.3
Target dan Realisasi Kinerja Sasaran Strategis
Dinas Kesehatan Kabupaten Banyumas Tahun 2020-2021

No.	Indikator Sasaran dan Program Stategis Nasional	Satuan	Tahun		Ket.
			2020	2021	
1.	Angka Kematian Bayi	per 100.000 LH	7,06	9,01	
2.	Angka Kelangsungan Hidup bayi	Angka	991,99	990,99	
3.	Angka kematian balita	per 1000 LH	8.95	10,37	
4.	Angka Kematian Neonatal	per 1000 LH	4,5	6,71	
5.	Prevalensi balita stunting	%	14.21	21,60	
6.	Prevalensi Gizi Buruk	%	0.06	0,062	
7.	Prevalensi gizi kurang	%	7.59	3,91	
8.	Angka keberhasilan pengobatan pasien TB RO	%	70.59	71	
9.	Angka Kejadian Malaria (API : kasus per 1000 penduduk)		0	0,0043	
10.	Cakupan balita gizi buruk mendapat perawatan	%	100	100	
11.	Cakupan Balita Pneumonia yang ditangani	%	100	100	
12.	Cakupan desa/ kelurahan mengalami KLB yang dilakukan Penyelidikan epidemiologi	%	100	100	
13.	Cakupan Desa / Kelurahan Universal Child Immunization (UCI)	%	100	32,33	
14.	Cakupan Desa Siaga Aktif Mandiri	%	16.62	19,34	
15.	Cakupan Jaminan Kesehatan Nasional	%	81.03	85,63	
16.	Cakupan komplikasi kebidanan yang ditangani	%	100	100	
17.	Cakupan kunjungan ibu hamil K4	%	100	100	
18.	Cakupan kunjungan bayi	%	100	100	
19.	Cakupan neonatus dengan komplikasi yang ditangani	%	100	100	
20.	Cakupan pelayanan balita sesuai standar	%	100	102,9	
21.	Cakupan pelayanan gawat darurat level 1 yang harus diberikan sarana kesehatan (Rumah Sakit)	%	100	100	
22.	Cakupan pelayanan ibu hamil K1	%	100	100	
23.	Cakupan pelayanan kesehatan dasar masyarakat miskin	%	100	100	
24.	Cakupan pelayanan kesehatan dasar pada pondok pesantren	%	100	100	
25.	Cakupan pelayanan kesehatan rujukan pasien masyarakat miskin	%	100	100	
26.	Cakupan pelayanan nifas	%	100	100	

No.	Indikator Sasaran dan Program Strategis Nasional	Satuan	Tahun		Ket.
			2020	2021	
27.	Cakupan pemberian makanan pendamping ASI pada anak usia 6-24 bulan keluarga miskin	%	100	99,82	
28.	Cakupan penduduk miskin non kuota yang mempunyai JPK	%	48,53	50,51	
29.	Cakupan penemuan dan penanganan penderita penyakit DBD	%	100	100	
30.	Cakupan penemuan dan penanganan penderita TBC BTA	%	73.37	100	
31.	Cakupan penjangkaran kesehatan siswa SD dan setingkat	%	98.22	109,84	
32.	Cakupan pertolongan persalinan oleh tenaga kesehatan yang memiliki kompetensi kebidanan	%	100	100	
33.	Cakupan Puskesmas	%	148	148,15	
34.	Cakupan Puskesmas Pembantu	%	11,78	11,78	
35.	Case Fatality Rate DBD (%)	%	3,17	7,6	
36.	Indeks kepuasan Masyarakat pelayanan kesehatan	Indeks	82.58	80,76	
37.	Non AFP rate per 100.000 penduduk		4,74	5,26	
38.	Penderita diare yang ditangani	%	100	100	
39.	Persentase balita gizi kurang mendapatkan PMT	%	100	100	
40.	Persentase bayi dengan Berat Badan Lahir Rendah (BBLR)	%	6,87	7,21	
41.	Persentase bayi usia 0-11 bulan yang mendapat imunisasi dasar lengkap	%	99,67	79,74	
42.	Persentase bayi usia 0-6 bulan mendapat ASI Eksklusif	%	61.99	50,37	
43.	Persentase capaian Standar Pelayanan Minimal (SPM) Kesehatan	%	80	96,8	
44.	Persentase Desa melaksanakan Sanitasi Total Berbasis Masyarakat (STBM)	%	100	100	
45.	Persentase Desa yang memanfaatkan Dana Desa 10% untuk Bidang Kesehatan	%	59.8		
46.	Persentase Fasyankes primer / sekunder yang memberikan pelayanan sesuai standar	%	100	100	
47.	Persentase Jaminan Kesehatan Nasional	%	81.03	85,	
48.	Persentase kecamatan dengan Pokjanal Desa Siaga	%	59.26	81,48	
49.	Persentase kecamatan yang melaksanakan STBM	%	100	100	
50.	Persentase Kecamatan yang memiliki kebijakan PHBS	%	100	100	
51.	Persentase Kecamatan yang mencapai PHBS Institusi Pendidikan sehat 10 %	%	100	100	
52.	Persentase Kecamatan yang mencapai Rumah Tangga sehat 76,5%	%	88.5	66,73	

No.	Indikator Sasaran dan Program Strategis Nasional	Satuan	Tahun		Ket.
			2020	2021	
53.	Persentase penduduk miskin non kuota terintegrasi JKN	%	100.32		
54.	Persentase Puskesmas dengan capaian SPM Kesehatan 100%	%	100	100	
55.	Persentase Puskesmas melaksanakan kesehatan kerja	%	100	100	
56.	Persentase Puskesmas melaksanakan Kesehatan Olah Raga pada kelompok masyarakat	%	100	100	
57.	Persentase puskesmas melaksanakan STBM	%	100	100	
58.	Persentase Puskesmas Terakreditasi	%	100	100	
59.	Persentase puskesmas yang melaksanakan pelayanan kefarmasian sesuai standar	%	65	100	
60.	Persentase puskesmas yang melaksanakan pengelolaan obat sesuai standar	%	85	100	
61.	Persentase rumah tangga mengakses sanitasi dasar yang layak	%	105	100	
62.	Prevalensi anemia pada ibu hamil	%	13.38	9,26	
63.	Prevalensi HIV / AIDS (%) dari total populasi	%	0,14	0,049	
64.	Prevalensi kurus (wasting) pada anak balita mencapai 7.2%	%	3.9	5,75	
65.	Prevalensi obesitas pada penduduk usia lebih dari 18 tahun	%	3.53	3,83	
66.	Prevalensi tekanan darah tinggi	%	14.45	20,44	
67.	Proporsi anak balita dengan demam yang diobati dengan obat antimalaria yang tepat	%	100	100	
68.	Proporsi jumlah kasus Tuberculosis yang terdeteksi dalam program DOTS	%	77.4	71	
69.	Proporsi penduduk dengan asupan minimal < 2.100 Kkal/hari	%	74.7	18,91	
70.	Prosentase capaian Standar Pelayanan Minimal (SPM) Kesehatan	%	88,47	96,8	
71.	Rasio dokter per satuan penduduk	%	30,44	30,47	
72.	Rasio posyandu per satuan balita		21,18	25,44	
73.	Rasio Puskesmas persatuan penduduk	per mil	0.04	0,04	
74.	Rasio Rumah Sakit per satuan penduduk	per mil	0,89	0,89	
75.	Rasio tenaga medis per satuan penduduk	per mil	59,35	59,42	
76.	Tingkat kematian akibat malaria	%	0,001	0,0043	
77.	Tingkat Kematian karena Tuberculosis	per 100.000 penduduk	4,43	6,4	
78.	Tingkat prevalensi Tuberculosis	per 100.000 penduduk	278	265	

Sumber: E Monev Capaian Kinerja Tahun 2021

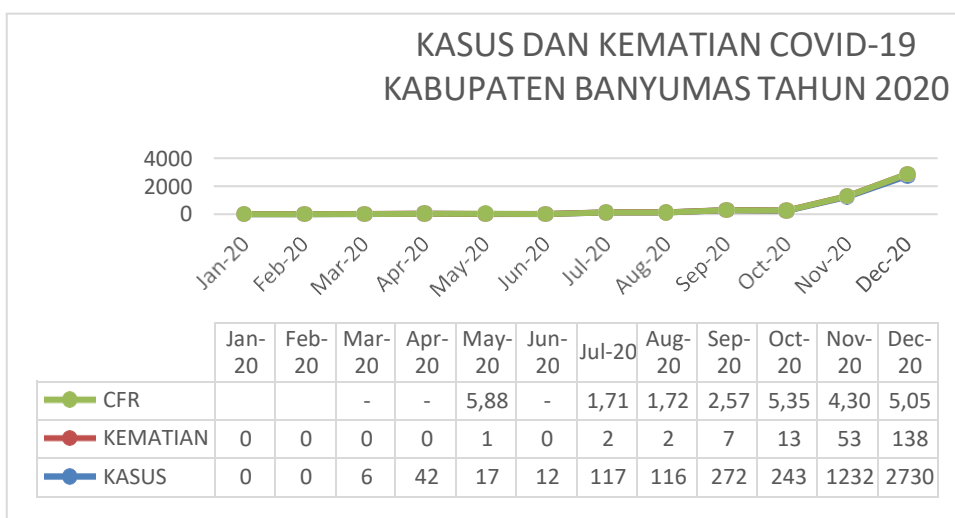
Capaian kinerja kunci (indicator kinerja kunci) dengan kinerja baik atau meningkat sebanyak 60 indikator (76,92%), kinerja kurang 2,56% dan kinerja menurun sebanyak 20,5%. Kinerja menurun adalah indicator mortalitas dan morbiditas, kondisi ini sangat dipengaruhi oleh masa pandemic Covid-19.

D. COVID-19

Data kasus dan kematian akibat Covid19 di Kabupaten Banyumas Tahun 2020 tercatat sebanyak 4.787 kasus dan 216 kematian (CFR = 4,51%). Tertinggi kasus dan kematian di bulan Desember. Kasus dan kematian Covid-19 tahun 2020 digambarkan pada grafik 2.3 dan

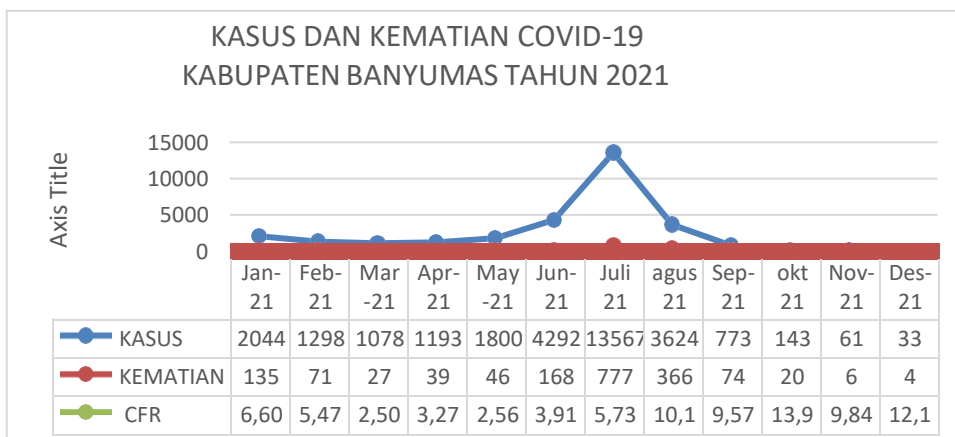
Grafik 2.3

Kasus dan Kematian Covid-19 Kabupaten Banyumas Tahun 2020



Grafik 2.4

Kasus dan Kematian Covid-19 Kabupaten Banyumas Tahun 2021



Pandemi Covid-19 tahun 2021 tercatat ada 29.906 kasus dan 1.733 kematian (CFR = 5,795). Kasus tertinggi terjadi pada bulan Juli sebanyak 13.567 kasus, kematian tertinggi pada bulan Juli sebanyak 777 orang meninggal karena Covid-19. Sedangkan CFR tertinggi terjadi pada bulan Oktober.

E. Realisasi Anggaran dalam Pencapaian Kinerja

1. Penganggaran dalam Pencapaian Sasaran Strategis

Indikator Kinerja Utama (IKU) adalah ukuran keberhasilan dari suatu tujuan dan sasaran strategis operasional. Rumusan IKU sebagai suatu prioritas program dan kegiatan yang mengacu pada sasaran strategis dalam RPJMD dan RENSTRA Dinas Kesehatan Tahun 2018 - 2023

Alokasi anggaran dan realisasi anggaran yang dipergunakan dalam rangka pencapaian Indikator sasaran strategis Dinas Kesehatan Kabupaten Banyumas Tahun 2021 secara terperinci dapat dilihat dalam tabel 2.4.

Tabel 2.4

Realisasi Anggaran dalam Pencapaian Sasaran Strategis
Dinas Kesehatan Kabupaten Banyumas Tahun 2021

Sasaran Strategis	Indikator Kinerja	Anggaran (Rp)	Realisasi	
			Rp	%
Tujuan: Meningkatnya kualitas hidup masyarakat	Angka Usia Harapan Hidup (Tahun)	144.855.868.872	114.492.032.937	79,04
Sasaran: Meningkatnya kualitas kesehatan ibu	Angka Kematian Ibu (per 100.000 KH)	144.855.868.872	114.492.032.937	79,04
Jumlah		144.855.868.872	114.492.032.937	79,04

Sumber: Data Terolah Realisasi Keuangan Dinas Kesehatan Kabupaten Banyumas Tahun 2021

Berdasarkan tabel 2.4 diketahui bahwa untuk mewujudkan tujuan dan sasaran strategis Dinas Kesehatan Kabupaten Banyumas terdapat dua indikator kinerja yang harus dicapai melalui dukungan anggaran yang tersedia sesuai dengan program-program pendukung. Program-program tersebut adalah sebagai berikut.

- Program pemenuhan upaya kesehatan perorangan dan upaya kesehatan masyarakat;
- Program peningkatan kapasitas sumber daya manusia kesehatan;
- Program sediaan farmasi, alat kesehatan dan makanan minuman;
- Program pemberdayaan masyarakat bidang kesehatan;
- Program Penunjang.

Capaian Kinerja anggaran Program-program pendukung sasaran strategis tersebut sebagaimana terurai dalam tabel 2.5.

Tabel 2.5

Pagu dan realisasi Anggaran per Program Pendukung sasaran Startegis Dinas Kesehatan Kab. Banyumas Tahun 2021

No.	Nama Program	Pagu Anggaran (Rp).	Realisasi (Rp.)	%
1.	Program Pemenuhan Upaya Kesehatan Perorangan Dan Upaya Kesehatan Masyarakat	132.134.735.725	105.209.742.066	80

2.	Program Peningkatan Kapasitas Sumber Daya Manusia Kesehatan	11.273.009.561	8.378.029.649	74
3.	Program Sediaan Farmasi, Alat Kesehatan Dan Makanan Minuman	314.014.000	229.775.720	73
4.	Program Pemberdayaan Masyarakat Bidang Kesehatan	1.134.109.586	674.485.502	59
	Jumlah :	144.855.868.872	114.492.032.937	79

Berdasarkan tabel 2.5 capaian kinerja anggaran tertinggi adalah program Program Pemenuhan Upaya Kesehatan Perorangan Dan Upaya Kesehatan Masyarakat sebesar Rp. 105.209.742.066 (80%), dan program dengan realisasi terendah adalah Program Pemberdayaan Masyarakat Bidang Kesehatan sebesar Rp. 674.485.502 (59%).

Walaupun demikian, dalam rangka mewujudkan kinerja sasaran strategis Dinas Kesehatan Kabupaten Banyumas tidak dapat dilihat secara parsial karena dalam pelaksanaan program saling terkait dan saling mendukung satu sama lain. Seluruh program memiliki peran serta dalam mewujudkan kinerja sasaran Dinas Kesehatan Kabupaten Banyumas secara optimal.

2. Analisis Efektifitas

Efektifitas anggaran terhadap capaian kinerja sasaran strategis Dinas Kesehatan Kabupaten Banyumas tahun 2021 dapat dilihat dalam tabel 2.6.

Tabel 2.6
Efektifitas Anggaran dalam Pencapaian Sasaran Strategis
Dinas Kesehatan Kabupaten Banyumas Tahun 2021

Sasaran Strategis	Jumlah Indikator Kinerja	Capaian Kinerja (%)	Realisasi	
			Rp	%
Tujuan: Meningkatkan derajat kesehatan masyarakat	1 indikator	100,09	114.492.032.937	79,04
Sasaran: Meningkatnya kualitas kesehatan masyarakat	1 indikator	-69,28	114.492.032.937	79,04

Sumber: Data Terolah Dinas Kesehatan Kabupaten Banyumas Tahun 2021

Berdasarkan tabel 2.6 diketahui bahwa dalam upaya pencapaian sasaran strategis Dinas Kesehatan Kabupaten Banyumas tahun 2021 diwujudkan melalui dua indikator kinerja. Dua indikator tersebut merupakan indikator dari tujuan dan indikator sasaran Dinas Kesehatan. Efektivitas pada indikator kinerja dari sasaran strategis meningkatnya derajat kesehatan masyarakat, yang merupakan tujuan dinas Kesehatan dengan indikator umur harapan hidup, untuk mencapai capaian kinerja 100,09% anggaran yang terealisasi sebesar 79,04% dari alokasi anggaran program pendukung yang tersedia. Sementara itu, indikator sasaran yaitu angka kematian bayi tidak tercapai, dengan capaian kinerja sebesar - 69,28 %.

G. Tingkat Efisiensi Penggunaan Sumber Daya

Tingkat efisiensi penggunaan sumber daya Dinas Kesehatan Kabupaten Banyumas dalam mewujudkan sasaran strategis melalui keberhasilan pencapaian indikator kinerja secara optimal dapat dilihat dalam tabel 2.7.

Tabel 2.7
Tingkat Efisiensi Capaian Sasaran Strategis
Dinas Kesehatan Kabupaten Banyumas Tahun 2021

Sasaran Strategis	Jumlah Indikator Kinerja	Capaian Kinerja (%)	Realisasi Anggaran (%)	Tingkat Efisiensi (%)
Meningkatnya kualitas hidup masyarakat	1 indikator	100,09	79,04	20,96

Sumber: Data Terolah Dinas Kesehatan Kabupaten Banyumas Tahun 2021

Berdasarkan tabel 2.7 dapat diketahui bahwa dari indikator sasaran strategis dengan capaian kinerja lebih dari 100% adalah usia harapan hidup yaitu sebesar 100,09 % dengan efisiensi anggaran sebesar 20,96 %.

BAB III

TUJUAN, SASARAN, PROGRAM DAN KEGIATAN

A. Tujuan Dinas Kesehatan Kabupaten Banyumas

Visi RPJMD Kabupaten Banyumas tahun 2018-2023 dirumuskan berdasarkan Visi Bupati dan Wakil Bupati Banyumas yang telah disampaikan pada saat kampanye Pilkada tahun 2018, yaitu

“Menjadikan Banyumas yang Maju, Adil-Makmur dan Mandiri”

Dalam rangka mengarahkan pencapaian visi Kabupaten Banyumas tahun 2018-2023, maka berdasarkan misi yang telah ditetapkan dijabarkan lebih lanjut kedalam tujuan dan sasaran pembangunan daerah disertai dengan indikator kinerjanya. Penjabaran tujuan dan sasaran pembangunan daerah Kabupaten Banyumas tahun 2018-2023 diuraikan sebagai berikut.

Untuk menjabarkan visi dan misi pembangunan Jangka Menengah Bupati Banyumas tahun 2018-2023, maka Tujuan Jangka Menengah Dinas Kesehatan Kabupaten Banyumas Tahun 2018 - 2023 adalah **Meningkatkan Derajat kesehatan masyarakat**, ditandai dengan meningkatnya Usia Harapan Hidup (UHH) mencapai usia 73,83 tahun.

B. Sasaran

Sasaran Dinas Kesehatan dalam melaksanakan tugas pokok fungsinya adalah Meningkatnya kualitas hidup masyarakat yang ditandai dengan indikator menurunnya Angka Kematian Ibu (AKI) melahirkan.

C. Rencana Program dan kegiatan tahun 2023

Penyusunan Rencana Kerja Program dan Kegiatan Tahun 2023 merupakan penyelarasan Peraturan Bupati Nomor 29 Tahun 2021 tentang Perubahan Atas perubahan Peraturan Bupati Banyumas Nomor 22 Tahun 2019 tentang Rencana Strategis Perangkat daerah di Lingkungan Pemerintah Kabupaten Banyumas Tahun 2018 - 2023. Rencana Kerja tahun 2023 mengalami perubahan untuk kegiatan pengadaan TCM di subkegiatan Pengelolaan Pelayanan Kesehatan OrangTerduga Tuberkulosis dikarenakan perubahan kebijakan juknis pemanfaatan pengadaan TCM oleh kementerian Kesehatan untuk alokasi di kegiatan PMT (Pemberian Makanan Tambahan) di subkegiatan Pengelolaan Pelayanan Kesehatan Gizi Masyarakat.

Rincian Pergeseran Anggaran Belanja Sub Kegiatan												
Kode Rekening	Uraian	Sebelum Perubahan					Setelah Perubahan					Bertambah/ (Berkurang)
		Rincian Perhitungan				Jumlah	Rincian Perhitungan				Jumlah	
		Koefisien	Satuan	Harga	PPN		Koefisien	Satuan	Harga	PPN		
5	BELANJA DAERAH					4.994.365.000					3.555.483.860	(1.438.881.140)
5.1	BELANJA OPERASI					4.994.365.000					3.555.483.860	(1.438.881.140)
5.1.02	Belanja Barang dan Jasa					4.994.365.000					3.555.483.860	(1.438.881.140)
5.1.02.01	Belanja Barang					4.912.515.000					3.414.842.860	(1.497.672.140)
5.1.02.01.01	Belanja Barang Pakai Habis					4.912.515.000					3.414.842.860	(1.497.672.140)
5.1.02.01.01.0012	Belanja Bahan-Bahan Lainnya					4.743.040.000					3.180.800.000	(1.562.240.000)
	[#] DAK Sumber Dana : Dana Transfer Umum-Dana Alokasi Umum					2.569.440.000					0	(2.569.440.000)
	[-] Belanja bahan habis pakai											
	Cartridge TCM Spesifikasi : 10100 Buah		test	254.400	0	2.569.440.000		test	254.400	0	0	(2.569.440.000)
	[#] EAR MARK Sumber Dana : Dana Transfer Umum-Dana Alokasi Umum					2.173.600.000					3.180.800.000	1.007.200.000
	[-] Belanja bahan habis pakai											
	Cartridge TCM Spesifikasi : 6500 Buah		test	254.400	0	1.653.600.000	11750 Buah	test	254.400	0	2.989.200.000	1.335.600.000
	Kaca Slide Spesifikasi : 250 Box		Box	28.000	0	7.000.000	200 Box	Box	28.000	0	5.600.000	(1.400.000)
	Masker 3 Ply Spesifikasi : 20000 Buah		Buah	1.000	0	20.000.000		Buah	1.000	0	0	(20.000.000)
	Masker N95 Spesifikasi : 10000 Buah		Buah	25.000	0	250.000.000		Buah	25.000	0	0	(250.000.000)
	Pot Sputum Spesifikasi : 51000 Buah		buah	3.000	0	153.000.000	50000 Buah	buah	3.000	0	150.000.000	(3.000.000)
	Reagen ZN Spesifikasi : 500 Kit		Kit	180.000	0	90.000.000	200 Kit	Kit	180.000	0	36.000.000	(54.000.000)

Kode Rekening	Uraian	Sebelum Perubahan					Setelah Perubahan				
		Rincian Perhitungan				Jumlah	Rincian Perhitungan				Jumlah
		Koefisien	Satuan	Harga	PPN		Koefisien	Satuan	Harga	PPN	
	[SHSR] Biaya Konsumsi Rapat - Rapat Biasa - Kudapan/Snack Spesifikasi :		Orang/Kali	0	0	0	200 Orang / Kali	Orang/Kali	15.000	0	3.000.000
	[SHSR] Biaya Konsumsi Rapat - Rapat Biasa - Makanan Spesifikasi :		Orang / Kali	0	0	0	200 Orang / Kali	Orang / Kali	38.000	0	7.600.000
5.1.02.01.01.0056	Belanja Makanan dan Minuman pada Fasilitas Pelayanan Urusan Kesehatan					0					2.772.540.000
	[#] Sumber Dana : Dana Transfer Umum-Dana Alokasi Umum					0					97.200.000
	[-] DAU										
	Susu Ibu Hamil Spesifikasi : ukuran 200gr		box	0	0	0	2160 Box	box	45.000	0	97.200.000
	[#] DAK NON FISIK Sumber Dana : DAK Non Fisik-BOKKB-BOK					0					2.568.240.000
	[-]										
	PMT Makanan Bagi Balita Spesifikasi :		box	0	0	0	783 Balita x 90 Hari	box	17.000	0	1.197.990.000
	PMT Makanan Bagi Ibu Hamil Spesifikasi :		box	0	0	0	725 Orang x 90 Hari	box	21.000	0	1.370.250.000

Rancangan Renja Tahun 2023 terdiri dari 4 Program wajib 14 kegiatan, 1 program penunjang, 6 kegiatan dan 109 Sub Kegiatan, yang terinci dalam tabel 3.1.

Tabel. 3.1.
Rencana Kerja Program dan Kegiatan Tahun 2023

Program dan Kegiatan Perangkat Daerah Kabupaten Banyumas Tahun 2023										
Unit Organisasi : 1.02.0.00.0.00.01.0000 Dinas Kesehatan										
Sub Unit Organisasi : 1.02.0.00.0.00.01.0000 Dinas Kesehatan										
Sub Unit Organisasi : 1.02.0.00.0.00.01.000 Dinas Kesehatan										
Urusan/ Bidang Urusan/ Program/ Kegiatan/ Sub Kegiatan	Indikator Kinerja				Rencana Tahun 2023					
	Capaian Program	Keluaran Sub Kegiatan	Hasil Kegiatan	Lokasi Output Kegiatan	Target Capaian Kinerja			Pagu Indikatif (Rp.)	Sumber Dana	
					Program	Keluaran Sub Kegiatan	Hasil Kegiatan			
	URUSAN PEMERINTAHAN WAJIB YANG BERKAITAN DENGAN PELAYANAN DASAR									
	URUSAN PEMERINTAHAN BIDANG KESEHATAN									208,076,720,412
	PROGRAM PENUNJANG URUSAN PEMERINTAHAN DAERAH KABUPATEN/KOTA									135,241,724,500
	Perencanaan, Penganggaran, dan Evaluasi Kinerja Perangkat Daerah									258,379,000
01	Penyusunan Dokumen Perencanaan Perangkat Daerah	Persentase Kesesuaian Dokumen Perencanaan, Penganggaran dan Evaluasi Kinerja Perangkat Daerah	Jumlah Dokumen Perencanaan Perangkat Daerah Jumlah Dokumen Perencanaan Perangkat Daerah	Persentase Kesesuaian Dokumen Perencanaan, Penganggaran dan Evaluasi Kinerja Perangkat Daerah	Kab. Banyumas, Semua Kecamatan, Semua Kelurahan	100 %	0 Dokumen 17 Dokumen	100 %	150,000,000	PENDAP ATAN ASLI DAERAH (PAD)

07	Evaluasi Kinerja Perangkat Daerah	Persentase Kesesuaian Dokumen Perencanaan, Penganggaran dan Evaluasi Kinerja Perangkat Daerah	Jumlah Laporan Evaluasi Kinerja Perangkat Daerah	Persentase Kesesuaian Dokumen Perencanaan, Penganggaran dan Evaluasi Kinerja Perangkat Daerah	Kab. Banyumas, Semua Kecamatan, Semua Kelurahan	100 %	21 Laporan	100 %	108,379,000	PENDAP ATAN ASLI DAERAH (PAD)
Administrasi Keuangan Perangkat Daerah									131,774,586,330	
01	Penyediaan Gaji dan Tunjangan ASN	Persentase Kelancaran Administrasi Keuangan Perangkat Daerah Dinas Kesehatan	Jumlah Orang yang Menerima Gaji dan Tunjangan ASN	Persentase Kelancaran Administrasi Keuangan Perangkat Daerah	Kab. Banyumas, Semua Kecamatan, Semua Kelurahan	100 %	1500 Orang/	100 %	131,298,586,330	Dana Transfer Umum-Dana Alokasi Umum
02	Penyediaan Administrasi Pelaksanaan Tugas ASN	Persentase Kelancaran Administrasi Keuangan Perangkat Daerah Dinas Kesehatan	Jumlah Dokumen Hasil Penyediaan Administrasi Pelaksanaan Tugas ASN	Persentase Kelancaran Administrasi Keuangan Perangkat Daerah	Kab. Banyumas, Semua Kecamatan, Semua Kelurahan	100 %	2 Dokumen	100 %	152,000,000	PENDAP ATAN ASLI DAERAH (PAD)
03	Pelaksanaan Penatausahaan dan Pengujian/Verifikasi Keuangan SKPD	Persentase Kelancaran Administrasi Keuangan Perangkat Daerah Dinas Kesehatan	Jumlah Dokumen Penatausahaan dan Pengujian/Verifikasi Keuangan SKPD	Persentase Kelancaran Administrasi Keuangan Perangkat Daerah	Kab. Banyumas, Purwokerto Barat, Semua Kelurahan	100 %	16 Dokumen	100 %	324,000,000	PENDAP ATAN ASLI DAERAH (PAD)
Administrasi Umum Perangkat Daerah									499,384,450	

01	Penyediaan Komponen Instalasi Listrik/Penerangan Bangunan Kantor	Cakupan Pelayanan Administrasi Umum Perangkat Daerah Dinas Kesehatan	Jumlah Paket Komponen Instalasi Listrik/Penerangan Bangunan Kantor yang Disediakan	Cakupan Pelayanan Administrasi Umum Perangkat Daerah	Kab. Banyumas, Semua Kecamatan, Semua Kelurahan	100 %	3 Paket	100 %	25,000,000	PENDAP ATAN ASLI DAERAH (PAD)
02	Penyediaan Peralatan dan Perlengkapan Kantor	Cakupan Pelayanan Administrasi Umum Perangkat Daerah Dinas Kesehatan		Cakupan Pelayanan Administrasi Umum Perangkat Daerah		100 %		100 %	75,000,000	PENDAP ATAN ASLI DAERAH (PAD)
03	Penyediaan Peralatan Rumah Tangga	Cakupan Pelayanan Administrasi Umum Perangkat Daerah Dinas Kesehatan	Jumlah Paket Peralatan Rumah Tangga yang Disediakan	Cakupan Pelayanan Administrasi Umum Perangkat Daerah		100 %	0 Paket	100 %	25,000,000	PENDAP ATAN ASLI DAERAH (PAD)
04	Penyediaan Bahan Logistik Kantor	Cakupan Pelayanan Administrasi Umum Perangkat Daerah Dinas Kesehatan	Jumlah Paket Bahan Logistik Kantor yang Disediakan	Cakupan Pelayanan Administrasi Umum Perangkat Daerah	Kab. Banyumas, Purwokerto Barat, Kedungwuluh	100 %	3 Paket	100 %	125,000,000	PENDAP ATAN ASLI DAERAH (PAD)
05	Penyediaan Barang Cetakan dan Penggandaan	Cakupan Pelayanan Administrasi Umum Perangkat Daerah Dinas Kesehatan		Cakupan Pelayanan Administrasi Umum Perangkat Daerah		100 %		100 %	33,828,700	PENDAP ATAN ASLI DAERAH (PAD)

09	Penyelenggaraan Rapat Koordinasi dan Konsultasi SKPD	Cakupan Pelayanan Administrasi Umum Perangkat Daerah Dinas Kesehatan		Cakupan Pelayanan Administrasi Umum Perangkat Daerah		100 %		100 %	215,555,750	PENDAP ATAN ASLI DAERAH (PAD)
Pengadaan Barang Milik Daerah Penunjang Urusan Pemerintah Daerah									170,000,000	
05	Pengadaan Mebel	Persentase Barang Milik Perangkat Daerah yang memadai Dinas Kesehatan	Jumlah Paket Mebel yang Disediakan	Persentase Barang Milik Perangkat Daerah yang memadai		100 %	2 Unit	100 %	25,000,000	PENDAP ATAN ASLI DAERAH (PAD)
06	Pengadaan Peralatan dan Mesin Lainnya	Persentase Barang Milik Perangkat Daerah yang memadai Dinas Kesehatan	Jumlah Unit Peralatan dan Mesin Lainnya yang Disediakan	Persentase Barang Milik Perangkat Daerah yang memadai	Kab. Banyumas, Semua Kecamatan, Semua Kelurahan	100 %	10 Unit	100 %	95,000,000	PENDAP ATAN ASLI DAERAH (PAD)
11	Pengadaan Sarana dan Prasarana Pendukung Gedung Kantor atau Bangunan Lainnya	Persentase Barang Milik Perangkat Daerah yang memadai Dinas Kesehatan	Jumlah Unit Sarana dan Prasarana Pendukung Gedung Kantor atau Bangunan Lainnya yang Disediakan	Persentase Barang Milik Perangkat Daerah yang memadai	Kab. Banyumas, Semua Kecamatan, Semua Kelurahan	100 %	3 Unit	100 %	50,000,000	PENDAP ATAN ASLI DAERAH (PAD)
Penyediaan Jasa Penunjang Urusan Pemerintahan Daerah									2,273,374,720	
02	Penyediaan Jasa Komunikasi, Sumber Daya Air dan Listrik	Cakupan Pelayanan Administrasi Umum Perangkat Daerah Dinas Kesehatan	Jumlah Laporan Penyediaan Jasa Komunikasi, Sumber Daya Air dan Listrik yang Disediakan	Cakupan Pelayanan Administrasi Umum Perangkat Daerah	Kab. Banyumas, Semua Kecamatan, Semua Kelurahan	100 %	12 Laporan	100 %	300,000,000	PENDAP ATAN ASLI DAERAH (PAD)

03	Penyediaan Jasa Peralatan dan Perlengkapan Kantor	Cakupan Pelayanan Administrasi Umum Perangkat Daerah Dinas Kesehatan	Jumlah Laporan Penyediaan Jasa Peralatan dan Perlengkapan Kantor yang Disediakan	Cakupan Pelayanan Administrasi Umum Perangkat Daerah	Kab. Banyumas, Semua Kecamatan, Semua Kelurahan	100 %	1 Laporan	100 %	25,000,000	PENDAP ATAN ASLI DAERAH (PAD)
04	Penyediaan Jasa Pelayanan Umum Kantor	Cakupan Pelayanan Administrasi Umum Perangkat Daerah Dinas Kesehatan	Jumlah Laporan Penyediaan Jasa Pelayanan Umum Kantor yang Disediakan	Cakupan Pelayanan Administrasi Umum Perangkat Daerah	Kab. Banyumas, Semua Kecamatan, Semua Kelurahan	100 %	1 Laporan	100 %	1,948,374,720	PENDAP ATAN ASLI DAERAH (PAD)
Urusan/ Bidang Urusan/ Program/ Kegiatan/ Sub Kegiatan	Indikator Kinerja				Rencana Tahun 2024					
	Capaian Program	Keluaran Sub Kegiatan	Hasil Kegiatan	Lokasi Output Kegiatan	Target Capaian Kinerja			Pagu Indikatif (Rp.)	Sumber Dana	
					Program	Keluaran Sub Kegiatan	Hasil Kegiatan			
URUSAN PEMERINTAHAN WAJIB YANG BERKAITAN DENGAN PELAYANAN DASAR										
URUSAN PEMERINTAHAN BIDANG KESEHATAN									208,076,720,413	
PROGRAM PENUNJANG URUSAN PEMERINTAHAN DAERAH KABUPATEN/KOTA									135,241,724,501	
Perencanaan, Penganggaran, dan Evaluasi Kinerja Perangkat Daerah									258,379,001	
01	Penyusunan Dokumen Perencanaan Perangkat Daerah	Persentase Kesesuaian Dokumen Perencanaan, Penganggaran dan Evaluasi Kinerja Perangkat Daerah	Jumlah Dokumen Perencanaan Perangkat Daerah dan Jumlah Dokumen Perencanaan Perangkat Daerah	Persentase Kesesuaian Dokumen Perencanaan, Penganggaran dan Evaluasi Kinerja Perangkat Daerah	Kab. Banyumas, Semua Kecamatan, Semua Kelurahan	100 %	1 Dokumen 17 Dokumen	100 %	150,000,001	PENDAP ATAN ASLI DAERAH (PAD)

07	Evaluasi Kinerja Perangkat Daerah	Persentase Kesesuaian Dokumen Perencanaan, Penganggaran dan Evaluasi Kinerja Perangkat Daerah	Jumlah Laporan Evaluasi Kinerja Perangkat Daerah	Persentase Kesesuaian Dokumen Perencanaan, Penganggaran dan Evaluasi Kinerja Perangkat Daerah	Kab. Banyumas, Semua Kecamatan, Semua Kelurahan	100 %	22 Laporan	100 %	108,379,001	PENDAP ATAN ASLI DAERAH (PAD)
Administrasi Keuangan Perangkat Daerah									131,774,586,331	
01	Penyediaan Gaji dan Tunjangan ASN	Persentase Kelancaran Administrasi Keuangan Perangkat Daerah Dinas Kesehatan	Jumlah Orang yang Menerima Gaji dan Tunjangan ASN	Persentase Kelancaran Administrasi Keuangan Perangkat Daerah	Kab. Banyumas, Semua Kecamatan, Semua Kelurahan	100 %	1501 Orang/	100 %	131,298,586,331	Dana Transfer Umum-Dana Alokasi Umum
02	Penyediaan Administrasi Pelaksanaan Tugas ASN	Persentase Kelancaran Administrasi Keuangan Perangkat Daerah Dinas Kesehatan	Jumlah Dokumen Hasil Penyediaan Administrasi Pelaksanaan Tugas ASN	Persentase Kelancaran Administrasi Keuangan Perangkat Daerah	Kab. Banyumas, Semua Kecamatan, Semua Kelurahan	100 %	30 Dokumen	100 %	152,000,001	PENDAP ATAN ASLI DAERAH (PAD)
03	Pelaksanaan Penatausahaan dan Pengujian/Verifikasi Keuangan SKPD	Persentase Kelancaran Administrasi Keuangan Perangkat Daerah Dinas Kesehatan	Jumlah Dokumen Penatausahaan dan Pengujian/Verifikasi Keuangan SKPD	Persentase Kelancaran Administrasi Keuangan Perangkat Daerah	Kab. Banyumas, Purwokerto Barat, Semua Kelurahan	100 %	44 Dokumen	100 %	324,000,001	PENDAP ATAN ASLI DAERAH (PAD)
Administrasi Umum Perangkat Daerah									499,384,451	

01	Penyediaan Komponen Instalasi Listrik/Penerangan Bangunan Kantor	Cakupan Pelayanan Administrasi Umum Perangkat Daerah Dinas Kesehatan	Jumlah Paket Komponen Instalasi Listrik/Penerangan Bangunan Kantor yang Disediakan	Cakupan Pelayanan Administrasi Umum Perangkat Daerah	Kab. Banyumas, Semua Kecamatan, Semua Kelurahan	100 %	3 Paket	100 %	25,000,001	PENDAP ATAN ASLI DAERAH (PAD)
02	Penyediaan Peralatan dan Perlengkapan Kantor	Cakupan Pelayanan Administrasi Umum Perangkat Daerah Dinas Kesehatan		Cakupan Pelayanan Administrasi Umum Perangkat Daerah		100 %		100 %	75,000,001	PENDAP ATAN ASLI DAERAH (PAD)
03	Penyediaan Peralatan Rumah Tangga	Cakupan Pelayanan Administrasi Umum Perangkat Daerah Dinas Kesehatan	Jumlah Paket Peralatan Rumah Tangga yang Disediakan	Cakupan Pelayanan Administrasi Umum Perangkat Daerah		100 %	0 Paket	100 %	25,000,001	PENDAP ATAN ASLI DAERAH (PAD)
04	Penyediaan Bahan Logistik Kantor	Cakupan Pelayanan Administrasi Umum Perangkat Daerah Dinas Kesehatan	Jumlah Paket Bahan Logistik Kantor yang Disediakan	Cakupan Pelayanan Administrasi Umum Perangkat Daerah	Kab. Banyumas, Purwokerto Barat, Kedungwuluh	100 %	3 Paket	100 %	125,000,001	PENDAP ATAN ASLI DAERAH (PAD)
05	Penyediaan Barang Cetakan dan Penggandaan	Cakupan Pelayanan Administrasi Umum Perangkat Daerah Dinas Kesehatan		Cakupan Pelayanan Administrasi Umum Perangkat Daerah		100 %		100 %	33,828,701	PENDAP ATAN ASLI DAERAH (PAD)

09	Penyelenggaraan Rapat Koordinasi dan Konsultasi SKPD	Cakupan Pelayanan Administrasi Umum Perangkat Daerah Dinas Kesehatan		Cakupan Pelayanan Administrasi Umum Perangkat Daerah		100 %		100 %	215,555,751	PENDAP ATAN ASLI DAERAH (PAD)
Pengadaan Barang Milik Daerah Penunjang Urusan Pemerintah Daerah									170,000,001	
05	Pengadaan Mebel	Persentase Barang Milik Perangkat Daerah yang memadai Dinas Kesehatan	Jumlah Paket Mebel yang Disediakan	Persentase Barang Milik Perangkat Daerah yang memadai		100 %	2 Unit	100 %	25,000,001	PENDAP ATAN ASLI DAERAH (PAD)
06	Pengadaan Peralatan dan Mesin Lainnya	Persentase Barang Milik Perangkat Daerah yang memadai Dinas Kesehatan	Jumlah Unit Peralatan dan Mesin Lainnya yang Disediakan	Persentase Barang Milik Perangkat Daerah yang memadai	Kab. Banyumas, Semua Kecamatan, Semua Kelurahan	100 %	10 Unit	100 %	95,000,001	PENDAP ATAN ASLI DAERAH (PAD)
11	Pengadaan Sarana dan Prasarana Pendukung Gedung Kantor atau Bangunan Lainnya	Persentase Barang Milik Perangkat Daerah yang memadai Dinas Kesehatan	Jumlah Unit Sarana dan Prasarana Pendukung Gedung Kantor atau Bangunan Lainnya yang Disediakan	Persentase Barang Milik Perangkat Daerah yang memadai	Kab. Banyumas, Semua Kecamatan, Semua Kelurahan	100 %	3 Unit	100 %	50,000,001	PENDAP ATAN ASLI DAERAH (PAD)
Penyediaan Jasa Penunjang Urusan Pemerintahan Daerah									2,273,374,721	
02	Penyediaan Jasa Komunikasi, Sumber Daya Air dan Listrik	Cakupan Pelayanan Administrasi Umum Perangkat Daerah Dinas Kesehatan	Jumlah Laporan Penyediaan Jasa Komunikasi, Sumber Daya Air dan Listrik yang Disediakan	Cakupan Pelayanan Administrasi Umum Perangkat Daerah	Kab. Banyumas, Semua Kecamatan, Semua Kelurahan	100 %	12 Laporan	100 %	300,000,001	PENDAP ATAN ASLI DAERAH (PAD)

03	Penyediaan Jasa Peralatan dan Perlengkapan Kantor	Cakupan Pelayanan Administrasi Umum Perangkat Daerah Dinas Kesehatan	Jumlah Laporan Penyediaan Jasa Peralatan dan Perlengkapan Kantor yang Disediakan	Cakupan Pelayanan Administrasi Umum Perangkat Daerah	Kab. Banyumas, Semua Kecamatan, Semua Kelurahan	100 %	1 Laporan	100 %	25,000,001	PENDAP ATAN ASLI DAERAH (PAD)
04	Penyediaan Jasa Pelayanan Umum Kantor	Cakupan Pelayanan Administrasi Umum Perangkat Daerah Dinas Kesehatan	Jumlah Laporan Penyediaan Jasa Pelayanan Umum Kantor yang Disediakan	Cakupan Pelayanan Administrasi Umum Perangkat Daerah	Kab. Banyumas, Semua Kecamatan, Semua Kelurahan	100 %	1 Laporan	100 %	1,948,374,721	PENDAP ATAN ASLI DAERAH (PAD)
11	Pengelolaan Pelayanan Kesehatan Orang Terduga Tuberkulosis	Prosentase Jenis UKM UKP sesuai standar yang terpenuhi	Jumlah Orang Terduga Menderita Tuberkulosis yang Mendapatkan Pelayanan Sesuai Standar	persentase Jenis UKM UKP sesuai standar yang terpenuhi	Semua Kab/Kota, Semua Kecamatan, Semua Kelurahan	100 %	14652 orang	100 %	200,000,000	PENDAP ATAN ASLI DAERAH (PAD)
12	Pengelolaan Pelayanan Kesehatan Orang dengan Risiko Terinfeksi HIV	Prosentase Jenis UKM UKP sesuai standar yang terpenuhi	Jumlah Orang Terduga Menderita HIV yang Mendapatkan Pelayanan Sesuai Standar Prevalensi HIV	persentase Jenis UKM UKP sesuai standar yang terpenuhi	Semua Kab/Kota, Semua Kecamatan, Semua Kelurahan	100 %	29793 orang 0.14 %	100 %	200,000,000	Pajak Rokok
13	Pengelolaan Pelayanan Kesehatan bagi Penduduk pada Kondisi Kejadian Luar Biasa (KLB)	Prosentase Jenis UKM UKP sesuai standar yang terpenuhi	Jumlah Dokumen Hasil Pengelolaan Pelayanan Kesehatan bagi Penduduk pada Kondisi Kejadian Luar	persentase Jenis UKM UKP sesuai standar yang terpenuhi	Semua Kab/Kota, Semua Kecamatan, Semua Kelurahan	100 %	1 Dokumen	100 %	358,816,000	DAK Non Fisik-BOKKB-BOK

				Biasa (KLB) Sesuai Standar							
14	Pengelolaan Pelayanan Kesehatan bagi Penduduk Terdampak Krisis Kesehatan Akibat Bencana dan/atau Berpotensi Bencana	Prosentase Jenis UKM UKP sesuai standar yang terpenuhi	Jumlah Dokumen Hasil Pengelolaan Pelayanan Kesehatan bagi Penduduk Terdampak Krisis Kesehatan Akibat Bencana dan/atau Berpotensi Bencana Sesuai Standar	persentase Jenis UKM UKP sesuai standar yang terpenuhi		100 %	1 Dokumen	100 %	100,000,000	PENDAP ATAN ASLI DAERAH (PAD)	
15	Pengelolaan Pelayanan Kesehatan Gizi Masyarakat	Prosentase Jenis UKM UKP sesuai standar yang terpenuhi	Jumlah Dokumen Hasil Pengelolaan Pelayanan Kesehatan Gizi Masyarakat	persentase Jenis UKM UKP sesuai standar yang terpenuhi		100 %	8 Dokumen	100 %	1,246,010,000		
16	Pengelolaan Pelayanan Kesehatan Kerja dan Olahraga	Prosentase Jenis UKM UKP sesuai standar yang terpenuhi	Jumlah Dokumen Hasil Pengelolaan Pelayanan Kesehatan Kerja dan Olahraga	persentase Jenis UKM UKP sesuai standar yang terpenuhi		100 %	2 Dokumen	100 %	92,028,500	PENDAP ATAN ASLI DAERAH (PAD)	
17	Pengelolaan Pelayanan Kesehatan Lingkungan	Prosentase Jenis UKM UKP sesuai standar yang terpenuhi	Jumlah Dokumen Hasil Pengelolaan Pelayanan	persentase Jenis UKM UKP sesuai standar yang terpenuhi		100 %	4 Dokumen	100 %	152,720,000	PENDAP ATAN ASLI DAERAH (PAD)	

				Kesehatan Lingkungan							
18	Pengelolaan Pelayanan Promosi Kesehatan	Prosentase Jenis UKM UKP sesuai standar yang terpenuhi	Jumlah Dokumen Hasil Pengelolaan Pelayanan Promosi Kesehatan	persentase Jenis UKM UKP sesuai standar yang terpenuhi	Kab. Banyumas, Semua Kecamatan, Semua Kelurahan	100 %	50 Dokumen	100 %	104,600,000	PENDAP ATAN ASLI DAERAH (PAD)	
19	Pengelolaan Pelayanan Kesehatan Tradisional, Akupuntur, Asuhan Mandiri, dan Tradisional Lainnya	Prosentase Jenis UKM UKP sesuai standar yang terpenuhi	Jumlah Dokumen Hasil Pengelolaan Pelayanan Kesehatan Tradisional, Akupuntur, Asuhan Mandiri dan Tradisional Lainnya	persentase Jenis UKM UKP sesuai standar yang terpenuhi	Semua Kab/Kota, Semua Kecamatan, Semua Kelurahan	100 %	5 Dokumen	100 %	100,000,000	PENDAP ATAN ASLI DAERAH (PAD)	
20	Pengelolaan Surveilans Kesehatan	Prosentase Jenis UKM UKP sesuai standar yang terpenuhi	Jumlah Dokumen Hasil Pengelolaan Surveilans Kesehatan Jumlah Dokumen Hasil Pengelolaan Surveilans Kesehatan Haji Jumlah Dokumen Hasil Pengelolaan Surveilans KLB dan Bencana Jumlah Dokumen Hasil Pengelolaan	persentase Jenis UKM UKP sesuai standar yang terpenuhi	Semua Kab/Kota, Semua Kecamatan, Semua Kelurahan	100 %	0 Dokumen 1 Dokumen 1 Dokumen 1 Dokumen	100 %	131,200,000	Pajak Rokok-Pelayana n Kesehata n DAK Non Fisik-BOKKB-BOK	

				Surveilans Penyakit yang Dapat Dicegah Dengan Imunisasi (PD3I)							
21	Pengelolaan Pelayanan Kesehatan Orang dengan Masalah Kesehatan Jiwa (ODMK)	Prosentase Jenis UKM UKP sesuai standar yang terpenuhi	Jumlah Orang dengan Masalah Kejiwaan (ODMK) yang Mendapatkan Pelayanan Kesehatan Jumlah Orang dengan Masalah Kejiwaan (ODMK) yang Mendapatkan Pelayanan Kesehatan	persentase Jenis UKM UKP sesuai standar yang terpenuhi		100 %	0 Orang 2000 Orang	100 %	25,000,000	PENDAP ATAN ASLI DAERAH (PAD)	
22	Pengelolaan Pelayanan Kesehatan Jiwa dan NAPZA	Prosentase Jenis UKM UKP sesuai standar yang terpenuhi	Jumlah Penyalahguna NAPZA yang Mendapatkan Pelayanan Kesehatan	persentase Jenis UKM UKP sesuai standar yang terpenuhi		100 %	40 Orang	100 %	25,000,000	PENDAP ATAN ASLI DAERAH (PAD)	
23	Pengelolaan Upaya Kesehatan Khusus	Prosentase Jenis UKM UKP sesuai standar yang terpenuhi	Jumlah Dokumen Hasil Pengelolaan Pelayanan Kesehatan Khusus	persentase Jenis UKM UKP sesuai standar yang terpenuhi	Semua Kab/Kota, Semua Kecamatan, Semua Kelurahan	100 %	5 Dokumen	100 %	146,800,000	PENDAP ATAN ASLI DAERAH (PAD)	
24	Pengelolaan Upaya Pengurangan Risiko Krisis Kesehatan dan Pasca Krisis Kesehatan	Prosentase Jenis UKM UKP sesuai standar yang terpenuhi	Jumlah Dokumen Hasil Pengelolaan Upaya Pengurangan Risiko Krisis Kesehatan dan	persentase Jenis UKM UKP sesuai standar yang terpenuhi		100 %	1 Dokumen	100 %	100,000,000	Pajak Rokok	

				Pasca Krisis Kesehatan							
25	Pelayanan Kesehatan Penyakit Menular dan Tidak Menular	Prosentase Jenis UKM UKP sesuai standar yang terpenuhi	Jumlah Dokumen Hasil Pelayanan Kesehatan Penyakit Menular dan Tidak Menular	persentase Jenis UKM UKP sesuai standar yang terpenuhi	Semua Kab/Kota, Semua Kecamatan, Semua Kelurahan	100 %	14 Dokumen	100 %	1,254,705,000		
26	Pengelolaan Jaminan Kesehatan Masyarakat	Prosentase Jenis UKM UKP sesuai standar yang terpenuhi	Jumlah Dokumen Hasil Pengelolaan Jaminan Kesehatan Masyarakat	persentase Jenis UKM UKP sesuai standar yang terpenuhi		100 %	2 Dokumen	100 %	31,811,217,750	PENDAPATAN ASLI DAERAH (PAD)	
27	Deteksi Dini Penyalahgunaan NAPZA di Fasyankes dan Sekolah	Prosentase Jenis UKM UKP sesuai standar yang terpenuhi	Jumlah Orang yang Menerima Layanan Deteksi Dini Penyalahgunaan NAPZA di Fasilitas Pelayanan Kesehatan (Fasyankes) dan Sekolah	persentase Jenis UKM UKP sesuai standar yang terpenuhi		100 %	2000 Orang	100 %	25,000,000	PENDAPATAN ASLI DAERAH (PAD)	
28	Pengambilan dan Pengiriman Spesimen Penyakit Potensial KLB ke Laboratorium Rujukan/Nasional	Prosentase Jenis UKM UKP sesuai standar yang terpenuhi	Jumlah Spesimen Penyakit Potensial Kejadian Luar Biasa (KLB) yang	persentase Jenis UKM UKP sesuai standar yang terpenuhi	Semua Kab/Kota, Semua Kecamatan, Semua Kelurahan	100 %	1 Paket	100 %	25,000,000	PENDAPATAN ASLI DAERAH (PAD) DAK Non Fisik- BOKKB- BOK	

				diperiksakan ke Laboratorium Rujukan/Nasional							
29	Penyelenggaraan Kabupaten/Kota Sehat	Prosentase Jenis UKM UKP sesuai standar yang terpenuhi	Jumlah Dokumen Hasil Penyelenggaraan Kabupaten/Kota Sehat	persentase Jenis UKM UKP sesuai standar yang terpenuhi		100 %	1 Dokumen	100 %	100,000,000	PENDAP ATAN ASLI DAERAH (PAD)	
30	Penyediaan Telemedicine di Fasilitas Pelayanan Kesehatan	Prosentase Jenis UKM UKP sesuai standar yang terpenuhi	Jumlah Fasilitas Pelayanan Kesehatan (Fasyankes) yang Melayani Konsultasi Jarak Jauh antar Fasyankes Melalui Pelayanan Telemedicine untuk Mendapatkan Akses Pelayanan Kesehatan yang Berkualitas	persentase Jenis UKM UKP sesuai standar yang terpenuhi		100 %	5 Unit	100 %	257,300,000	PENDAP ATAN ASLI DAERAH (PAD)	
31	Pengelolaan Penelitian Kesehatan	Prosentase Jenis UKM UKP sesuai standar yang terpenuhi	Jumlah Dokumen Hasil Pengelolaan Penelitian Kesehatan	persentase Jenis UKM UKP sesuai standar yang terpenuhi		100 %	1 Dokumen	100 %	50,000,000	PENDAP ATAN ASLI DAERAH (PAD)	
33	Operasional Pelayanan Puskesmas	Prosentase Jenis UKM UKP	Jumlah Dokumen Operasional	persentase Jenis UKM UKP sesuai	Kab. Banyumas, Purwokerto	100 %	1 Dokumen	100 %	1,000,000,000	PENDAP ATAN ASLI	

		sesuai standar yang terpenuhi	Pelayanan Puskesmas	standar yang terpenuhi	Selatan, Semua Kelurahan						DAERAH (PAD)
35	Pelaksanaan Akreditasi Fasilitas Kesehatan di Kabupaten/Kota	Prosentase Jenis UKM UKP sesuai standar yang terpenuhi	Jumlah Fasilitas Kesehatan yang Terakreditasi di Kabupaten/Kota	persentase Jenis UKM UKP sesuai standar yang terpenuhi	Kab. Banyumas, Semua Kecamatan, Semua Kelurahan	100 %	41 Unit	100 %	500,000,000		PENDAPATAN ASLI DAERAH (PAD) DAK Non Fisik-BOKKB-Akreditasi Puskesmas
36	Investigasi Awal Kejadian Tidak Diharapkan (Kejadian Ikutan Pasca Imunisasi dan Pemberian Obat Massal)	Prosentase Jenis UKM UKP sesuai standar yang terpenuhi	Jumlah Laporan Hasil Investigasi Awal Kejadian Tidak Diharapkan (Kejadian Ikutan Pasca Imunisasi dan Pemberian Obat Massal)	persentase Jenis UKM UKP sesuai standar yang terpenuhi	Semua Kab/Kota, Semua Kecamatan, Semua Kelurahan	100 %	10 Laporan	100 %	21,450,000		Pajak Rokok
37	Pelaksanaan Kewaspadaan Dini dan Respon Wabah	Prosentase Jenis UKM UKP sesuai standar yang terpenuhi	Jumlah Dokumen Hasil Pelaksanaan Kewaspadaan Dini dan Respon Wabah	persentase Jenis UKM UKP sesuai standar yang terpenuhi	Semua Kab/Kota, Semua Kecamatan, Semua Kelurahan	100 %	1 Dokumen	100 %	76,091,750		Pajak Rokok-Pelayanan Kesehatan
38	Penyediaan dan Pengelolaan Sistem Penanganan Gawat Darurat Terpadu (SPGDT)	Prosentase Jenis UKM UKP sesuai standar yang terpenuhi	Jumlah Public Safety Center (PSC 119) Tersediaan, Terkelola dan Terintegrasi	persentase Jenis UKM UKP sesuai standar yang terpenuhi		100 %	1 Unit	100 %	73,000,000		PENDAPATAN ASLI DAERAH (PAD)

				Dengan Rumah Sakit Dalam Satu Sistem Penanganan Gawat Darurat Terpadu (SPGDT)							
39	Pengelolaan Pelayanan Kesehatan Dasar Melalui Pendekatan Keluarga	Prosentase Jenis UKM UKP sesuai standar yang terpenuhi	Jumlah Keluarga Yang Sudah Dikunjungi dan Diintervensi Masalah kesehatannya Oleh Tenaga Kesehatan Puskesmas	persentase Jenis UKM UKP sesuai standar yang terpenuhi	Semua Kab/Kota, Semua Kecamatan, Semua Kelurahan	100 %	461936 Kelua	rg1a00 %	100,000,000		PENDAP ATAN ASLI DAERAH (PAD)
	Penyelenggaraan Sistem Informasi Kesehatan Secara Terintegrasi								200,000,000		
01	Pengelolaan Data dan Informasi Kesehatan	Prosentase Jenis UKM UKP sesuai standar yang terpenuhi	Jumlah Dokumen Hasil Pengelolaan Data dan Informasi Kesehatan	persentase Jenis UKM UKP sesuai standar yang terpenuhi		100 %	1 Dokumen	100 %	100,000,000		PENDAP ATAN ASLI DAERAH (PAD)
03	Pengadaan Alat/Perangkat Sistem Informasi Kesehatan dan Jaringan Internet	Prosentase Jenis UKM UKP sesuai standar yang terpenuhi	Jumlah Alat/Perangkat Sistem Informasi Kesehatan dan Jaringan Internet yang Disediakan	persentase Jenis UKM UKP sesuai standar yang terpenuhi	Kab. Banyumas, Semua Kecamatan, Semua Kelurahan	100 %	5 Unit	100 %	100,000,000		PENDAP ATAN ASLI DAERAH (PAD)
	Penerbitan Izin Rumah Sakit Kelas C, D dan Fasilitas Pelayanan Kesehatan Tingkat Daerah Kabupaten/Kota								415,000,000		

01	Pengendalian dan Pengawasan serta Tindak Lanjut Pengawasan Perizinan Rumah Sakit Kelas C, D dan Fasilitas Pelayanan Kesehatan Lainnya	Prosentase Jenis UKM UKP sesuai standar yang terpenuhi	Jumlah Rumah Sakit Kelas C, D dan Fasilitas Pelayanan Kesehatan yang Dikendalikan, Diawasi dan Ditindaklanjuti Perizinannya	persentase Jenis UKM UKP sesuai standar yang terpenuhi		100 %	24 Unit	100 %	100,000,000	PENDAP ATAN ASLI DAERAH (PAD)
02	Peningkatan Tata Kelola Rumah Sakit dan Fasilitas Pelayanan Kesehatan Tingkat Daerah Kabupaten/Kota	Prosentase Jenis UKM UKP sesuai standar yang terpenuhi	Jumlah Rumah Sakit dan Fasilitas Pelayanan Kesehatan Tingkat Daerah Kabupaten/Kota yang Melakukan Peningkatan Tata Kelola Sesuai Standar	persentase Jenis UKM UKP sesuai standar yang terpenuhi		100 %	64 Unit	100 %	100,000,000	PENDAP ATAN ASLI DAERAH (PAD)
03	Peningkatan Mutu Pelayanan Fasilitas Kesehatan	Prosentase Jenis UKM UKP sesuai standar yang terpenuhi	Jumlah Fasilitas Kesehatan yang Dilakukan Pengukuran Indikator Nasional Mutu (INM) Pelayanan kesehatan	persentase Jenis UKM UKP sesuai standar yang terpenuhi	Kab. Banyumas, Semua Kecamatan, Semua Kelurahan	100 %	40 Unit	100 %	50,000,000	PENDAP ATAN ASLI DAERAH (PAD)
04	Penyiapan Perumusan dan Pelaksanaan Pelayanan Kesehatan Rujukan	Prosentase Jenis UKM UKP sesuai standar yang terpenuhi	Jumlah Dokumen Hasil Penyiapan Perumusan dan Pelaksanaan Pelayanan	persentase Jenis UKM UKP sesuai standar yang terpenuhi		100 %	4 Dokumen	100 %	165,000,000	PENDAP ATAN ASLI DAERAH (PAD)

				Kesehatan Rujukan							
	PROGRAM PENINGKATAN KAPASITAS SUMBER DAYA MANUSIA KESEHATAN									605,120,000	
	Pemberian Izin Praktik Tenaga Kesehatan di Wilayah Kabupaten/Kota									100,000,000	
01	Pengendalian PerizinanPraktik Tenaga Kesehatan	Prosentase Unsur Sumber Daya Manusia Kesehatan Dinas Kesehatan sesuai standar	Jumlah Dokumen Hasil Pengendalian Perizinan Praktik Tenaga Kesehatan	ersentase Unsur Sumber Daya Manusia Kesehatan sesuai standar	Kab. Banyumas, Semua Kecamatan, Semua Kelurahan	100 %	4 Dokumen	100 %	50,000,000	PENDAP ATAN ASLI DAERAH (PAD)	
02	Pembinaan dan Pengawasan Tenaga Kesehatan serta Tindak Lanjut Perizinan Praktik Tenaga Kesehatan	Prosentase Unsur Sumber Daya Manusia Kesehatan Dinas Kesehatan sesuai standar	Jumlah Dokumen Hasil Pembinaan dan Pengawasan Tenaga Kesehatan serta Tindak Lanjut Perizinan Praktik Tenaga Kesehatan	ersentase Unsur Sumber Daya Manusia Kesehatan sesuai standar	Kab. Banyumsa	100 %	4 Dokumen	100 %	50,000,000	PAD	
	Perencanaan Kebutuhan dan Pendayagunaan Sumber Daya Manusia Kesehatan untuk UKP dan UKM di Wilayah Kabupaten/Kota									163,000,000	
01	Perencanaan dan Distribusi serta Pemerataan Sumber Daya Manusia Kesehatan	Prosentase Unsur Sumber Daya Manusia Kesehatan Dinas Kesehatan sesuai standar	Jumlah Dokumen Hasil Perencanaan dan Distribusi serta Pemerataan Sumber Daya Manusia Kesehatan	Persentase Unsur Sumber Daya Manusia Kesehatan sesuai standar	Kab. Banyumas	100 %	1 Dokumen	100 %	25,000,000	PAD	

02	Pemenuhan Kebutuhan Sumber Daya Manusia kesehatan sesuai standar	Prosentase Unsur Sumber Daya Manusia Kesehatan Dinas Kesehatan sesuai standar	Jumlah Sumber Daya Manusia Kesehatan yang Memenuhi Standar di Fasilitas Pelayanan Kesehatan (Fasyankes)	Persentase Unsur Sumber Daya Manusia Kesehatan sesuai standar	Kab. Banyumas	100 %	75 Orang	100 %	88,000,000	
03	Pembinaan dan Pengawasan Sumber Daya Manusia Kesehatan	Prosentase Unsur Sumber Daya Manusia Kesehatan Dinas Kesehatan sesuai standar	Jumlah Dokumen Hasil Pembinaan dan Pengawasan Sumber Daya Manusia Kesehatan	Persentase Unsur Sumber Daya Manusia Kesehatan sesuai standar	100 %		4 Dokumen	100 %	50,000,000	PAD
Pengembangan Mutu dan Peningkatan Kompetensi Teknis Sumber Daya Manusia Kesehatan Tingkat Daerah Kabupaten/Kota									342,120,000	
01	Pengembangan Mutu dan Peningkatan Kompetensi Teknis Sumber Daya Manusia Kesehatan Tingkat Daerah Kabupaten/Kota	Jumlah Sumber Daya Manusia Kesehatan Tingkat Daerah Kabupaten/Kota yang Ditingkatkan Mutu dan Kompetensinya				40 Orang		342,120,000		PAD
01	Pengendalian dan tindak lanjut penagawasan, perizinan Apotek, Toko Oabta, toko alat kesehatan, optikal, usaha obat lainnya	prosentase sarana produksi, distribusi dan	Jumlah Dokumen Hasil Pengendalian dan Pengawasan serta Tindak Lanjut Pengawasan Perizinan Apotek, Toko Obat, Toko Alat	persentase Sarana produksi, distribusi dan sediaan farmasi, alat kesehatan, makanan dan minuman	Kab. Banyumas	100 %	4 Dokumen	100 %	45,077,000	PAD

				Kesehatan, dan Optikal, Usaha Mikro Obat							
02	Penyediaan dan Pengelolaan Data Perizinan dan Tindak Lanjut Pengawasan Izin Apotek, Toko Obat, Toko Alat Kesehatan, dan Optikal, Usaha Mikro Obat Tradisional (UMOT)	Prosentase Sarana Produksi, Distribusi dan Sediaan, Farmasi, Alat Kesehatan, Makanan, Minuman yang sesuai standard	Jumlah Apotek, Toko Obat, Toko Alat Kesehatan, dan Optikal, Usaha Mikro Obat Tradisional (UMOT) yang Dikendalikan dan Diawasi dalam rangka Penerbitan dan Tindak Lanjut Penerbitan Izin Apotek, Toko Obat, Toko Alat Kesehatan, dan Optikal, Usaha Mikro Obat Tradisional (UMOT)	persentase Sarana Produksi, Distribusi dan Sediaan, Farmasi, Alat Kesehatan, Makanan, Minuman yang sesuai standard	Kab. Banyumas, Semua Kecamatan, Semua Kelurahan	100 %	50 Sarana	100 %	42,218,000	DAK Non Fisik-BOKKB-Pengawasan Obat dan Makanan	
03	Fasilitasi Pemenuhan Komitmen Izin Apotek, Toko Obat, Toko Alat Kesehatan, dan Optikal, Usaha Mikro Obat Tradisional (UMOT)	Prosentase Sarana Produksi, Distribusi dan Sediaan, Farmasi, Alat Kesehatan, Makanan, Minuman yang sesuai standard	Jumlah Apotek, Toko Obat, Toko Alat Kesehatan, dan Optikal, Usaha Mikro Obat Tradisional (UMOT) yang Memenuhi Komitmen Izin	persentase Sarana Produksi, Distribusi dan Sediaan, Farmasi, Alat Kesehatan, Makanan, Minuman	Kab. Banyumas, Semua Kecamatan, Semua Kelurahan	100 %	4 Sarana	100 %	25,000,000	PENDAPATAN ASLI DAERAH (PAD)	

					yang sesuai standard						
		Pemberian Sertifikat Produksi untuk Sarana Produksi Alat Kesehatan Kelas 1 tertentu dan Perbekalan Kesehatan Rumah Tangga Kelas 1 Tertentu Perusahaan Rumah Tangga								112,152,000	
01	Pengendalian dan Pengawasan serta Tindak Lanjut Pengawasan Sertifikat Produksi Alat Kesehatan Kelas 1 Tertentu dan PKRT Kelas 1 Tertentu Perusahaan Rumah Tangga	Prosentase Sarana Produksi, Distribusi dan Sediaan, Farmasi, Alat Kesehatan, Makanan, Minuman yang sesuai standard	Jumlah Dokumen Pengendalian dan Pengawasan serta Tindak Lanjut Pengawasan Sertifikat Produksi Alat Kesehatan Kelas 1 Tertentu dan PKRT Kelas 1 Tertentu Perusahaan Rumah Tangga	persentase Sarana Produksi, Distribusi dan Sediaan, Farmasi, Alat Kesehatan, Makanan, Minuman yang sesuai standard	Kab. Banyumas, Semua Kecamatan, Semua Kelurahan	100 %	1 Dokumen	100 %	87,152,000	PENDAP ATAN ASLI DAERAH (PAD)	
02	Pengendalian dan Pengawasan serta Tindak Lanjut Pengawasan Perbekalan Kesehatan Rumah Tangga Kelas 1 Tertentu Perusahaan	Prosentase Sarana Produksi, Distribusi dan Sediaan, Farmasi, Alat Kesehatan, Makanan, Minuman yang sesuai standard	Jumlah Dokumen Hasil Pengendalian dan Pengawasan serta Tindak Lanjut Pengawasan Perbekalan Kesehatan	persentase Sarana Produksi, Distribusi dan Sediaan, Farmasi, Alat Kesehatan, Makanan, Minuman		100 %	0 Dokumen	100 %	25,000,000	PENDAP ATAN ASLI DAERAH (PAD)	

	Rumah Tangga		Rumah Tangga Kelas 1 Tertentu Perusahaan Rumah Tangga	yang sesuai standard							
	Penerbitan Sertifikat Produksi Pangan Industri Rumah Tangga dan Nomor P-IRT sebagai Izin Produksi, untuk Produk Makanan Minuman Tertentu yang Dapat diproduksi oleh Industri Rumah Tangga								101,390,000		
01	Pengendalian dan Pengawasan serta Tindak Lanjut Pengawasan Sertifikat Produksi Pangan Industri Rumah Tangga dan Nomor P-IRT sebagai Izin Produksi, untuk Produk Makanan Minuman Tertentu yang Dapat Diproduksi oleh Industri Rumah Tangga	Prosentase Sarana Produksi, Distribusi dan Sediaan, Farmasi, Alat Kesehatan, Makanan, Minuman yang sesuai standard	Jumlah Dokumen Hasil Pengendalian dan Pengawasan serta Tindak Lanjut Pengawasan Sertifikat Produksi Pangan Industri Rumah Tangga dan Nomor P-IRT sebagai Izin Produksi, untuk Produk Makanan Minuman Tertentu yang Dapat Diproduksi oleh Industri Rumah Tangga	persentase Sarana Produksi, Distribusi dan Sediaan, Farmasi, Alat Kesehatan, Makanan, Minuman yang sesuai standard	Kab. Banyumas, Semua Kecamatan, Semua Kelurahan	100 %	1 Dokumen	100 %	101,390,000	DAK Non Fisik- BOKKB- Pengawasan Obat dan Makanan	
	Penerbitan Sertifikat Laik Higiene Sanitasi Tempat Pengelolaan Makanan (TPM) antara lain Jasa Boga, Rumah Makan/Restoran dan Depot Air Minum (DAM)								25,000,000		

01	Pengendalian dan Pengawasan serta Tindak Lanjut Pengawasan Penerbitan Sertifikat Laik Higiene Sanitasi Tempat Pengelolaan Makanan (TPM) antara lain Jasa Boga,Rumah Makan/Restoran dan Depot Air Minum (DAM)	Prosentase Sarana Produksi, Distribusi dan Sediaan, Farmasi, Alat Kesehatan , Makanan, Minuman yang sesuai standard	Jumlah Dokumen Hasil Pengendalian dan Pengawasan serta Tindak Lanjut Pengawasan Penerbitan Sertifikat Laik Higiene Sanitasi Tempat Pengelolaan Makanan (TPM) antara lain Jasa Boga, Rumah Makan/Restoran dan Depot Air Minum (DAM)	persentase Sarana Produksi, Distribusi dan Sediaan, Farmasi, Alat Kesehatan , Makanan, Minuman yang sesuai standard		100 %	1 Dokumen	100 %	25,000,000	PENDAP ATAN ASLI DAERAH (PAD)
	Penerbitan Stiker Pembinaan pada Makanan Jajanan dan Sentra Makanan Jajanan								25,000,000	
01	Pengendalian dan Pengawasan serta Tindak Lanjut Penerbitan Stiker Pembinaan pada Makanan Jajanan dan Sentra Makanan Jajanan	Prosentase Sarana Produksi, Distribusi dan Sediaan, Farmasi, Alat Kesehatan , Makanan, Minuman yang sesuai standard	Jumlah Dokumen Hasil Pengendalian dan Pengawasan serta Tindak Lanjut Penerbitan Stiker Pembinaan pada Makanan Jajanan dan Sentra Makanan Jajanan	persentase Sarana Produksi, Distribusi dan Sediaan, Farmasi, Alat Kesehatan , Makanan, Minuman yang sesuai standard		100 %	1 Dokumen	100 %	25,000,000	PENDAP ATAN ASLI DAERAH (PAD)
	Pemeriksaan dan Tindak Lanjut Hasil Pemeriksaan Post Market pada Produksi dan Produk Makanan Minuman Industri Rumah Tangga								112,152,000	

01	Pemeriksaan Post Market pada Produk Makanan-Minuman Industri Rumah Tangga yang Beredar dan Pengawasan serta Tindak Lanjut Pengawasan	Prosentase Sarana Produksi, Distribusi dan Sediaan, Farmasi, Alat Kesehatan, Makanan, Minuman yang sesuai standard	Jumlah Produk dan Sarana Produksi Makanan-Minuman Industri Rumah Tangga Beredar yang Dilakukan Pemeriksaan Post Market dalam rangka Tindak Lanjut Pengawasan	persentase Sarana Produksi, Distribusi dan Sediaan, Farmasi, Alat Kesehatan, Makanan, Minuman yang sesuai standard	Kab. Banyumas, Semua Kecamatan, Semua Kelurahan	100 %	100 Unit	100 %	87,152,000	DAK Non Fisik-BOKKB-Pengawasan Obat dan Makanan
02	Penyediaan dan Pengelolaan Data Tindak Lanjut Pengawasan Perizinan Industri Rumah Tangga	Prosentase Sarana Produksi, Distribusi dan Sediaan, Farmasi, Alat Kesehatan, Makanan, Minuman yang sesuai standard	Jumlah Data Perizinan Industri Rumah Tangga yang Dikelola dalam rangka Tindak Lanjut Pengawasan	persentase Sarana Produksi, Distribusi dan Sediaan, Farmasi, Alat Kesehatan, Makanan, Minuman yang sesuai standard	Kab. Banyumas, Semua Kecamatan, Semua Kelurahan	100 %	1 Dokumen	100 %	25,000,000	DAK Non Fisik-BOKKB-Pengawasan Obat dan Makanan
PROGRAM PEMBERDAYAAN MASYARAKAT BIDANG KESEHATAN									357,034,000	
Advokasi, Pemberdayaan, Kemitraan, Peningkatan Peran serta Masyarakat dan Lintas Sektor Tingkat Daerah Kabupaten/Kota									128,334,000	
01	Peningkatan Upaya Promosi Kesehatan, Advokasi, Kemitraan dan Pemberdayaan Masyarakat	persentase Pemberdayaan Masyarakat Bidang Kesehatan	Jumlah Dokumen Promosi Kesehatan, Advokasi, Kemitraan dan Pemberdayaan Masyarakat	persentase Pemberdayaan Masyarakat Bidang Kesehatan	Kab. Banyumas, Semua Kecamatan, Semua Kelurahan	100 100	2 Dokumen	100 %	128,334,000	PENDAP ATAN ASLI DAERAH (PAD)
Pelaksanaan Sehat dalam rangka Promotif Preventif Tingkat Daerah Kabupaten/Kota									140,200,000	

01	Penyelenggaraan Promosi kesehatan dan Gerakan Hidup Bersih dan Sehat	Prosentase Pemberdayaan Bidang kesehatan	Jumlah Dokumen Hasil Penyelenggaraan Promosi Kesehatan dan Gerakan Hidup Bersih dan Sehat		Kab.	100 %	50 Dokumen	100 %	100,200,000	PAD
02	Penumbuhan Kesadaran	Prosentase Pemberdayaan Bidang kesehatan	Jumlah Keluarga yang Mengikuti Penumbuhan Kesadaran Keluarga dalam Peningkatan Derajat Kesehatan Keluarga dan Lingkungan dengan Menerapkan Perilaku Hidup Sersih dan Sehat		Semua	100 %		rg1a00 %	40,000,000	PAD
Pengembangan dan Pelaksanaan Upaya Kesehatan Bersumber Daya Masyarakat (UKBM) Tingkat Daerah Kabupaten/Kota									88,500,000	
01	Bimbingan Teknis dan Supervisi Pengembangan dan Pelaksanaan Upaya Kesehatan Bersumber Daya Masyarakat (UKBM)	Prosentase pemberdayaan bidang kesehatan	Jumlah Dokumen Hasil Bimbingan Teknis dan Supervisi Upaya Kesehatan Bersumber Daya Masyarakat (UKBM)	Prosentase pemberdayaan bidang kesehatan	kab. Banyumas Semua Kecamatan	100 %	2 Dokumen	100 %	88,500,000	PAD
	TOTAL								208,076,720,412	

BAB IV

PENUTUP

Rencana Kerja Dinas Kesehatan Kabupaten Banyumas Tahun 2023 merupakan Dokumen Perencanaan Tahunan Daerah Yang Berlandaskan Rencana Kerja Pemerintah Daerah (RKPD) Tahun 2023, Dimana RKPD Tahun 2022 disusun dengan berpedoman pada Rencana Pembangunan Jangka Menengah Daerah (RPJMD) Kabupaten Banyumas Tahun 2018 - 2023 yang selaras dengan Rencana Pembangunan Jangka Panjang Daerah (RPJP) Kabupaten Banyumas Tahun 2005 - 2025 dan Rencana Pembangunan Jangka Panjang Nasional (RPJPN) Tahun 2005 -2025.

Renja ini disusun dengan melakukan penajaman program, kegiatan dan pagu indikatif yang akan dijadikan pedoman bagi Dinas Kesehatan Kabupaten Banyumas dalam menjalankan tugas dan fungsi serta sebagai acuan dalam melaksanakan program/kegiatan Dinas Kesehatan Tahun 2023. Disamping itu Renja Dinas Kesehatan Kabupaten Banyumas juga berfungsi untuk mereview hasil evaluasi pelaksanaan Rencana Kerja tahun sebelumnya dan perkiraan capaian tahun berjalan.

Keberhasilan pelaksanaan Rencana Kerja Program Kegiatan strategis Dinas Kesehatan Kabupaten Banyumas Tahun 2023 tidak terlepas dari komitmen, peran dan tanggungjawab seluruh komponen Dinas Kesehatan serta peran aktif stakeholder yang terkait.