

PROFIL KESEHATAN TAHUN 2022 PUSKESMAS SUMBANG I



**PROFIL KESEHATAN
TAHUN 2022**



**PUSKESMAS SUMBANG I
DINAS KESEHATAN
PEMERINTAH KABUPATEN BANYUMAS
2023**

KATA PENGANTAR

Puji syukur kami panjatkan kehadirat Allah SWT, sehingga kami bisa menyusun Profil Kesehatan Puskesmas Sumbang I tahun 2022. Sumber data Profil Kesehatan berdasarkan data di wilayah kerja dan data kegiatan Puskesmas Sumbang I. Diharapkan dengan adanya profil ini bisa menggambarkan kondisi Puskesmas Sumbang I baik secara kewilayahan, kegiatan yang dilaksanakan dan pencapaian hasil kinerja yang telah dilaksanakan tahun 2022.

Kami menyadari bahwa penyusunan profil ini masih jauh dari sempurna, sehingga saran masukan yang bersifat membangun sangat kami harapkan. Semoga profil ini dapat bermanfaat bagi peningkatan mutu pelayanan dan kinerja menuju terwujudnya pelayanan kesehatan dasar paripurna di Puskesmas Sumbang I.

Sumbang, Februari 2022

Kepala Puskesmas Sumbang I



Arif Zaenudin, S.Kep.Ns., M.Kep

NIP. 19720706 199403 1 006

DAFTAR ISI

Kata Pengantar	i
Daftar Isi	ii
Daftar Gambar	iv
Daftar Diagram.....	v
Daftar Tabel	vi
BAB I PENDAHULUAN	1
A. Latar Belakang	1
B. Sistematika Penyajian	3
BAB II GAMBARAN UMUM PUSKESMAS SUMBANG I	5
A. Peta Wilayah Kerja	5
B. Keadaan Geografi	5
C. Keadaan Demografi	7
D. Indeks Pembangunan Manusia (IPM)	7
E. Sarana Kesehatan	8
F. SDM Kesehatan	8
G. Pembiayaan Kesehatan Puskesmas	11
BAB III PENCAPAIAN PROGRAM KESEHATAN	12
A. Program Promosi Kesehatan	12
B. Pelayanan Kesehatan Dasar	13
C. Pemberantasan Penyakit Menular	20
D. Pembinaan Kesehatan Lingkungan dan Sanitasi Dasar	23
E. Program Pengembangan Wajib	24
F. Program Pengembangan Pilihan	24
G. Capaian SPM (Standar Pelayanan Minimal).....	25

BAB IV PENUTUP	28
-----------------------------	-----------

LAMPIRAN

DAFTAR GAMBAR

Gambar 1. Peta Wilayah Kerja Puskesmas I Sumbang

DAFTAR DIAGRAM

- Diagram 1. Data Penggunaan Lahan Wilayah Puskesmas Sumbang I
- Diagram 2. Cakupan Imunisasi Rutin Wilayah Puskesmas Sumbang I
- Diagram 3. Cakupan Imunisasi Td pada Ibu Hamil Wilayah Puskesmas Sumbang I
- Diagram 4. Hasil Imunisasi BIAS DT/Td dan Campak Puskesmas Sumbang I
- Diagram 5. Kunjungan Ibu Hamil dan Persalinan ditolong Nakes Wilayah Puskesmas Sumbang I
- Diagram 6. Data Pelayanan Neonatal Wilayah Puskesmas Sumbang I
- Diagram 7. Peserta KB Aktif menurut Jenis Kontrasepsi Puskesmas Sumbang I
- Diagram 8. Data 10 Besar Penyakit Wilayah Puskesmas I Sumbang
- Diagram 9. Data Penyakit Menular Langsung Wilayah Puskesmas Sumbang I
- Diagram 10. Persentase Rumah Sehat Wilayah Puskesmas Sumbang I
- Diagram 11. Pelayanan Kesehatan Gigi dan Mulut Wilayah Puskesmas Sumbang I

DAFTAR TABEL

- Tabel 1. Luas Wilayah Desa/Kelurahan, Jumlah Penduduk, Jumlah Rumah Tangga dan Kepadatan Penduduk Wilayah Kerja Puskesmas Sumbang I Tahun 2022.
- Tabel 2. Jumlah Penduduk Menurut Jenis Kelamin dan Kelompok Umur Kabupaten/Kota Banyumas Tahun 2022.
- Tabel 3. Penduduk Berumur 15 Tahun Ke Atas yang Melek Huruf dan Ijazah Tertinggi yang diperoleh Menurut Jenis Kelamin Kabupaten/Kota Banyumas Tahun 2022.
- Tabel 4. Jumlah Fasilitas Pelayanan Kesehatan Menurut Kepemilikan Tahun 2022.
- Tabel 5. Jumlah Kunjungan Pasien Baru Rawat Jalan, Rawat Inap, Dan Kunjungan Gangguan Jiwa Di Sarana Pelayanan Kesehatan Tahun 2022.
- Tabel 6. Persentase Rumah Sakit Dengan Kemampuan Pelayanan Gawat Darurat (Gadar) Level I Tahun 2022.
- Tabel 7. Angka Kematian Pasien Di Rumah Sakit Tahun 2022.
- Tabel 8. Indikator Kinerja Pelayanan Di Rumah Tahun 2022.
- Tabel 9. Persentase Puskesmas Dengan Ketersediaan Obat Esensial Tahun 2022.
- Tabel 10. Persentase ketersediaan Obat Esensial Tahun 2022.
- Tabel 11. Persentase Puskesmas Dengan Ketersediaan Vaksin Imunisasi Dasar Lengkap (IDL) Tahun 2022.
- Tabel 12. Jumlah Posyandu Dan Posbindu PTM* Tahun 2022.
- Tabel 13. Jumlah Tenaga Medis Di Fasilitas Kesehatan Tahun 2022.
- Tabel 14. Jumlah Tenaga Keperawatan Dan Kebidanan Di Fasilitas Kesehatan Tahun 2022.
- Tabel 15. Jumlah Tenaga Kesehatan Masyarakat, Kesehatan Lingkungan, Dan Gizi Di Fasilitas Kesehatan Tahun 2022.
- Tabel 16. Jumlah Tenaga Teknik Biomedika, Keterampilan Fisik, Dan Keteknisan Medik Di Fasilitas Kesehatan Tahun 2022.
- Tabel 17. Jumlah Tenaga Kefarmasian Di Fasilitas Kesehatan Tahun 2022.

- Tabel 18. Jumlah Tenaga Penunjang/Pendukung Kesehatan Di Fasilitas Kesehatan Tahun 2022.
- Tabel 19. Cakupan Jaminan Kesehatan Penduduk Menurut Jenis Jaminan Tahun 2022.
- Tabel 20. Alokasi Anggaran Kesehatan Tahun 2022.
- Tabel 21. Jumlah Kelahiran Menurut Jenis Kelamin Tahun 2022.
- Tabel 22. Jumlah Kematian Ibu Menurut Kelompok Umur Tahun 2022.
- Tabel 23. Jumlah Kematian Ibu Menurut Penyebab Tahun 2022.
- Tabel 24. Cakupan Pelayanan Kesehatan Pada Ibu Hamil, Ibu Bersalin, Dan Ibu Nifas Tahun 2022.
- Tabel 25. Cakupan Imunisasi Td Pada Ibu Hamil Tahun 2022.
- Tabel 26. Persentase Cakupan Imunisasi Td Pada Wanita Usia Subur Yang Tidak Hamil Tahun 2022.
- Tabel 27. Persentase Cakupan Imunisasi Td Pada Wanita Usia Subur (Hamil Dan Tidak Hamil) Tahun 2022.
- Tabel 28. Jumlah Ibu Hamil Yang Mendapatkan Tablet Tambah Darah (Ttd) Tahun 2022.
- Tabel 29. Peserta Kb Aktif Metode Modern Menurut Jenis Kontrasepsi, Dan Peserta KB Aktif Mengalami Efek Samping, Komplikasi Kegagalan, dan Drop Out Tahun 2022.
- Tabel 30. Pasangan Usia Subur (PUS) Dengan Status 4 Terlalu (4T) Dan Alki Yang Menjadi Peserta KB Aktif Tahun 2022.
- Tabel 31. Cakupan Dan Proporsi Peserta Kb Pasca Persalinan Menurut Jenis Kontrasepsi Tahun 2022.
- Tabel 32. Jumlah Dan Persentase Komplikasi Kebidanan Tahun 2022.
- Tabel 33. Jumlah Dan Persentase Komplikasi Neonatal Tahun 2022.
- Tabel 34. Jumlah Kematian Neonatal, Post Neonatal, Bayi, Dan Balita Menurut Jenis Kelamin Tahun 2022.
- Tabel 35. Jumlah Kematian Neonatal dan Post Neonatal Menurut Penyebab Utama Tahun 2022.
- Tabel 36. Jumlah Kematian Anak Balita Menurut Penyebab Utama Tahun 2022.
- Tabel 37. Bayi Berat Badan Lahir Rendah (Bblr) Menurut Jenis Kelamin Tahun 2022.

- Tabel 38. Cakupan Kunjungan Neonatal Menurut Jenis Kelamin Tahun 2022.
- Tabel 39. Bayi Baru Lahir Mendapat Imd* Dan Pemberian Asi Eksklusif Pada Bayi < 6 Bulan Tahun 2022.
- Tabel 40. Cakupan Pelayanan Kesehatan Bayi Menurut Jenis Kelamin Tahun 2022.
- Tabel 41. Cakupan Desa/Kelurahan Universal Child Immunization (Uci) Tahun 2022.
- Tabel 42. Cakupan Imunisasi Hepatitis B0 (0 -7 Hari) Dan Bcg Pada Bayi Menurut Jenis Kelamin Tahun 2022.
- Tabel 43. Cakupan Imunisasi Dpt-Hb-Hib 3, Polio 4*, Campak Rubela, Dan Imunisasi Dasar Lengkap Pada Bayi Menurut Jenis Kelamin Tahun 2022.
- Tabel 44. Cakupan Imunisasi Lanjutan Dpt-Hb-Hib 4 Dan Campak Rubela 2 Pada Anak Usia Dibawah Dua Tahun (Baduta) Tahun 2022.
- Tabel 45. Cakupan Pemberian Vitamin A Pada Bayi Dan Anak Balita Tahun 2022.
- Tabel 46. Cakupan Pelayanan Kesehatan Balita Menurut Jenis Kelamin Tahun 2022.
- Tabel 47. Jumlah Balita Ditimbang Menurut Jenis Kelamin Tahun 2022.
- Tabel 48. Status Gizi Balita Berdasarkan Indeks Bb/U, Tb/U, Dan Bb/Tb Tahun 2022.
- Tabel 49. Cakupan Pelayanan Kesehatan Peserta Didik Sd/Mi, Smp/Mts, Sma/Ma Serta Usia Pendidikan Dasar Tahun 2022.
- Tabel 50. Pelayanan Kesehatan Gigi Dan Mulut Tahun 2022.
- Tabel 51. Pelayanan Kesehatan Gigi Dan Mulut Pada Anak Sd Dan Setingkat Menurut Jenis Kelamin Tahun 2022.
- Tabel 52. Pelayanan Kesehatan Usia Produktif Menurut Jenis Kelamin Tahun 2022.
- Tabel 53. Calon Pengantin (Catin) Mendapatkan Layanan Kesehatan Menurut Jenis Kelamin Tahun 2022.

- Tabel 54. Cakupan Pelayanan Kesehatan Usia Lanjut Menurut Jenis Kelamin Tahun 2022.
- Tabel 55. Puskesmas Yang Melaksanakan Kegiatan Pelayanan Kesehatan Keluarga Tahun 2022.
- Tabel 56. Jumlah Terduga Tuberkulosis, Kasus Tuberkulosis, Kasus Tuberkulosis Anak dan Treatment Coverage (TC) Menurut Jenis Kelamin Tahun 2022.
- Tabel 57. Angka Kesembuhan Dan Pengobatan Lengkap Serta Keberhasilan Pengobatan Tuberkulosis Menurut Jenis Kelamin Tahun 2022.
- Tabel 58. Penemuan Kasus Pneumonia Balita Menurut Jenis Kelamin Tahun 2022.
- Tabel 59. Jumlah Kasus Hiv Menurut Jenis Kelamin Dan Kelompok Umur Tahun 2022.
- Tabel 60. Presentase ODHIV Baru Mendapatkan Pengobatan Tahun 2022.
- Tabel 61. Kasus Diare Yang Dilayani Menurut Jenis Kelamin Tahun 2022.
- Tabel 62. Deteksi Dini Hepatitis B Pada Ibu Hamil Tahun 2022.
- Tabel 63. Jumlah Bayi Yang Lahir Dari Ibu Reaktif HbsAg dan Mendapatkan HBIG Tahun 2022.
- Tabel 64. Kasus Baru Kusta Menurut Jenis Kelamin Tahun 2022.
- Tabel 65. Kasus Baru Kusta Cacat Tingkat 0, Cacat Tingkat 2, Penderita Kusta Anak<15 Tahun Tahun 2022.
- Tabel 66. Jumlah Kasus Terdaftar Dan Angka Prevalensi Penyakit Kusta Menurut Tipe/Jenis, Usia Tahun 2022.
- Tabel 67. Penderita Kusta Selesai Berobat (Release FromTreatment/Rft) Menurut Tipe Tahun 2022.
- Tabel 68. Jumlah Kasus Afp (Non Polio) Tahun 2022.
- Tabel 69. Jumlah Kasus Penyakit Yang Dapat Dicegah Dengan Imunisasi (Pd3i) Menurut Jenis Kelamin Tahun 2022.
- Tabel 70. Kejadian Luar Biasa (Klb) Di Desa/Kelurahan Yang Ditangani < 24 Jam Tahun 2022.
- Tabel 71. Jumlah Penderita Dan Kematian Pada Klb Menurut Jenis Kejadian Luar Biasa (Klb) Tahun 2022.

- Tabel 72. Kasus Demam Berdarah Dengue (Dbd) Menurut Jenis Kelamin Tahun 2022.
- Tabel 73. Kesakitan Dan Kematian Akibat Malaria Menurut Jenis Kelamin Tahun 2022.
- Tabel 74. Penderita Kronis Filariasis Menurut Jenis Kelamin Tahun 2022.
- Tabel 75. Pelayanan Kesehatan Penderita Hipertensi Menurut Jenis Kelamin Tahun 2022.
- Tabel 76. Pelayanan Kesehatan Penderita Diabetes Melitus (Dm) Tahun 2022.
- Tabel 77. Cakupan Deteksi Dini Kanker Leher Rahim Dengan Metode Iva Dan Kanker Payudara Dengan Pemeriksaan Klinis (Sadanis) Tahun 2022.
- Tabel 78. Pelayanan Kesehatan Orang Dengan Gangguan Jiwa (Odgj) Berat Tahun 2022.
- Tabel 79. Persentase Sarana Air Minum Yang Diawasi/Diperiksa Kualitas Air Minumnya Sesuai Standar Tahun 2022.
- Tabel 80. Jumlah Kepala Keluarga Dengan Akses Terhadap Fasilitas Sanitasi Yang Layak (Jamban Sehat) Tahun 2022.
- Tabel 81. Sanitasi Total Berbasis Masyarakat Dan Rumah Sehat Tahun 2022.
- Tabel 82. Persentase Tempat Dan Fasilitas Umum (TFU) Yang Dilakukan Pengawasan Sesuai Standar Tahun 2022.
- Tabel 83. Persentase Tempat Pengelolaan Pangan (TPP) Yang Memenuhi Syarat Kesehatan Tahun 2022.
- Tabel 84. Kasus Covid-19 Tahun 2022
- Tabel 85. Kasus Covid-19 Berdasarkan Jenis Kelamin Dan Kelompok Umur Tahun 2022.
- Tabel 86. Cakupan Vaksinasi Covid-19 Dosis 1 Tahun 2022.
- Tabel 87. Cakupan Vaksinasi Covid-19 Dosis 2 Tahun 2022.

BAB I

PENDAHULUAN

A. LATAR BELAKANG

Puskesmas merupakan unit pelaksana teknis kesehatan di bawah supervisi Dinas Kesehatan Kabupaten / Kota yang bertanggung jawab menyelenggarakan pembangunan kesehatan di suatu wilayah kerja dan merupakan ujung tombak pelayanan kesehatan dasar bagi masyarakat. Pelayanan kesehatan yang diberikan kepada masyarakat lebih ditekankan kepada pelayanan promotif dan preventif dibandingkan dengan kuratif dan rehabilitatif baik melalui Upaya Kesehatan Perorangan (UKP) atau Upaya Kesehatan Masyarakat (UKM) Esensial dan Pengembangan.

Puskesmas Sumbang I telah menjadi PPK BLUD mulai bulan Juni tahun 2014. Sebagai salah satu dari UPTD Kabupaten Banyumas di tahun 2014, Puskesmas Sumbang I telah melaksanakan kegiatan pembangunan kesehatan yang bertujuan untuk mewujudkan wilayah kerja Puskesmas yang sehat. Adapun tujuan khusus untuk mewujudkannya dengan menjadikan masyarakat yang:

- a. Memiliki perilaku sehat yang meliputi kesadaran, kemauan, dan kemampuan hidup sehat;
- b. Mampu menjangkau pelayanan kesehatan bermutu;
- c. Hidup dalam lingkungan sehat; dan
- d. Memiliki derajat kesehatan yang optimal, baik individu, keluarga, kelompok, dan masyarakat.

Pembangunan kesehatan yang diselenggarakan di Puskesmas Sumbang I sebagaimana tujuan di atas yaitu dalam rangka mewujudkan kecamatan sehat. Dalam rangka tersebut, Puskesmas Sumbang I memiliki Visi “Mendukung Visi Bupati Banyumas yaitu Menjadikan Banyumas yang Maju, Adil-Makmur dan Mandiri.” dengan maksud Puskesmas mampu melayani kesehatan dasar secara paripurna yang meliputi program promotif, preventif, kuratif dan rehabilitatif. Masyarakat sehat mandiri artinya masyarakat mengenali, mencegah dan mengatasi masalah kesehatan sesuai kemampuannya.

Adapun Misi Puskesmas Sumbang I adalah Mendukung Misi Bupati Banyumas poin kedua, yaitu **“Meningkatkan kualitas hidup warga melalui pemenuhan kebutuhan dan layanan dasar pendidikan dan kesehatan”**. Dalam rangka mewujudkan visi dan misi tersebut, sebagai motivasi kinerja karyawan Puskesmas Sumbang I mempunyai slogan **“Puskesmas Sumbang I melayani dengan sepenuh hati”**, dengan motto **“Sehat Untuk Semua Sejahtera Bersama”**.

Selain itu, sebagai pedoman dalam melaksanakan kinerja yang berkualitas, Puskesmas Sumbang I mempunyai etos kerja **“BERIBADAH”**, dengan jabaran sebagai berikut:

1. Bersih
Bersih pada seluruh ruangan dan penampilan fisik puskesmas.
2. Empati
Bisa merasakan apa yang dirasakan oleh orang lain atau pelanggan.
3. Ramah
Senyum, salam, sapa terhadap pelanggan.
4. Integratif
Selalu meningkatkan kerjasama lintas program maupun lintas sektor.
5. Baik
Semua peralatan dalam kondisi baik atau siap digunakan.
6. Asih
Membina kasih sayang dan tenggang rasa antar karyawan untuk keharmonisan dalam bekerja.
7. Disiplin
Setiap karyawan tanpa kecuali mentaati semua ketentuan yang berlaku, seperti jam kerja, pakaian/*uniform*, atribut, target waktu laporan kegiatan, SPJ, dll
8. Asri
Selalu berupaya menciptakan lingkungan sehat, hijau, sejuk, indah di tempat kerja.
9. Hemat

Efisien dan efektif dalam menggunakan sumber daya.

Serta Puskesmas Sumbang I mempunyai Tata Nilai "**PRIMA**", sebagai berikut:

1. Profesional
Memiliki kompetensi dan kemampuan dalam memberikan pelayanan kesehatan yang terbaik.
2. Ramah
Memiliki sikap yang sopan dan santun kepada seluruh masyarakat dan rekan bekerja.
3. Integritas
Konsistensi dalam tindakan-tindakan, nilai-nilai, metode-metode, serta memiliki pribadi yang jujur dan karakter yang kuat.
4. Kerjasama
Setiap program dilaksanakan secara terpadu dan sinergi dengan berbagai pihak guna mencapai tujuan yang sudah ditetapkan.

B. SISTEMATIKA PENYAJIAN

Sistem penyajian Profil Kesehatan Puskesmas Sumbang I adalah sebagai berikut:

BAB I : PENDAHULUAN

Bab ini menguraikan selayang pandang Puskesmas Sumbang I dengan visi, misi, dan filosofi yang dimilikinya sebagai acuan dalam pengembangan / peningkatan kegiatan pembangunan kesehatan di wilayah kerjanya sebagai maksud disusunnya Profil Kesehatan Puskesmas Sumbang I dan sistematika penyajian.

BAB II : GAMBARAN UMUM WILAYAH PUSKESMAS SUMBANG I

Menguraikan gambaran umum keadaan wilayah Puskesmas Sumbang I yang meliputi keadaan geografis, keadaan demografi, dan sosial ekonomi masyarakat.

BAB III : PENCAPAIAN PROGRAM KESEHATAN

Menguraikan tentang program promkes, pelayanan kesehatan dasar, pemberantasan penyakit menular,

pembinaan kesehatan lingkungan dan sanitasi dasar, program pengembangan wajib, program pengembangan pilihan dan sumber daya.

BAB IV : PENUTUP

Kesimpulan dari penyajian profil tahun 2022 dan beberapa hal penting yang perlu disimak dan ditelaah lebih lanjut dalam rangka penyelenggaraan pelayanan kesehatan di Puskesmas Sumbang I.

LAMPIRAN

BAB II

GAMBARAN UMUM PUSKESMAS SUMBANG I

A. PETA WILAYAH KERJA

Puskesmas Sumbang I terletak di bagian utara Kabupaten Banyumas di kaki Gunung Slamet, berlokasi di kecamatan Sumbang yang memiliki 19 desa.

Wilayah kerja Puskesmas Sumbang I meliputi 11 (sebelas) desa binaan yaitu desa *Silado, Karangturi, Karangcegak, Sumbang, Kebanggan, Banteran, Datar, Kawungcarang, Karanggintung, Kedungmalang dan Tambaksogra* dengan jarak tempuh rata-rata desa ke puskesmas adalah sekitar 10 menit dengan menggunakan kendaraan roda dua dan sekitar 15 menit dengan menggunakan roda 4.



Gambar 1. Peta Wilayah Kerja Puskesmas Sumbang I

B. KEADAAN GEOGRAFI

Secara geografis, Puskesmas Sumbang I terletak di antara 105° dan 109°30 garis bujur timur dan sekitar 7° 30 garis lintang selatan dengan luas wilayah 1.881.683 ha, yang meliputi 11 (sebelas) desa.

Wilayah Sumbang I sebagian besar merupakan dataran rendah (85%) dan hanya sebagian kecil dataran perbukitan (15%). Sedangkan Luas penggunaan lahan terbanyak adalah dalam bentuk pesawahan atau kebun sebesar 60% dan pemukiman, tanah pekarangan, kolam, kuburan kurang lebih 40%.

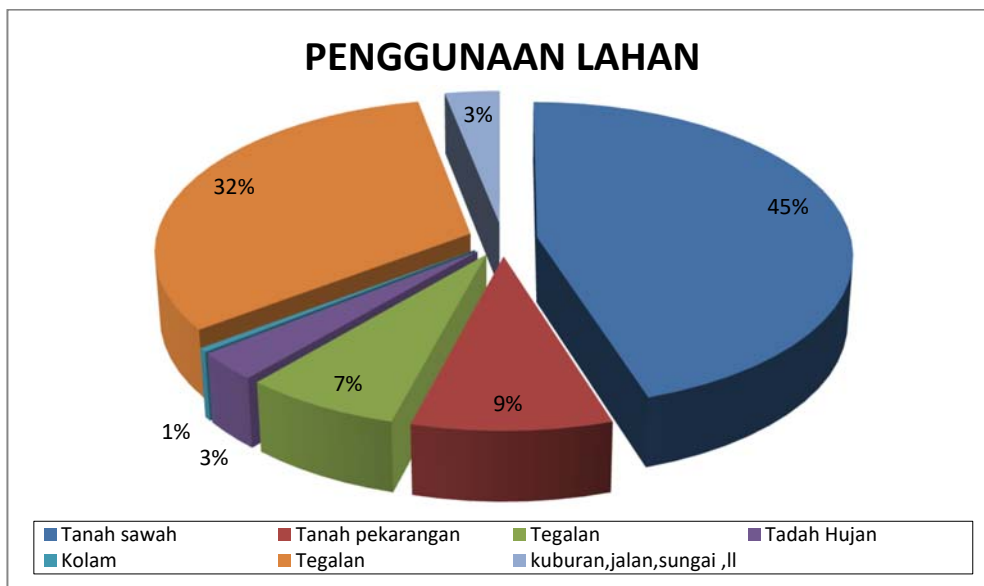


Diagram 1. Data Penggunaan Lahan Wilayah Pusk.Sumbang I

Adapun batas wilayah Kerja Puskesmas Sumbang I adalah sebagai berikut:

1. Sebelah utara : Wilayah kerja Puskesmas Sumbang II
2. Sebelah Selatan : Wilayah Kerja Puskesmas Kembaran I
3. Sebelah Timur : Kabupaten Purbalingga
4. Sebelah Barat : Kecamatan Baturraden

Wilayah kerja Puskesmas Sumbang I meliputi:

1. Desa Silado;
2. Desa Karangturi;
3. Desa Karangcegak;
4. Desa Sumbang;
5. Desa Tambaksogra;
6. Desa Kebanggan;
7. Desa Kawungcarang;
8. Desa Karanggintung;

9. Desa Datar;
10. Desa Banteran; dan
11. Desa Kedungmalang.

C. KEADAAN DEMOGRAFI

1. Pertumbuhan Penduduk

Jumlah penduduk tahun 2022 di wilayah Puskesmas Sumbang I yang meliputi 11 (sebelas) desa adalah 51.370 jiwa, Pertumbuhan di masing - masing desa sangatlah variatif, ada yg bertambah penduduknya, ada pula yang berkurang karena berbagai macam faktor.

2. Kepadatan Penduduk

Penyebaran penduduk di wilayah kerja Puskesmas Sumbang I belum merata, pada umumnya penduduk masih menumpuk didaerah yang ramai. Rata – rata kepadatan penduduk di wilayah Puskesmas Sumbang I tahun 2022 adalah sebesar 26,4 jiwa setiap kilometer persegi.

Desa yang paling padat penyebaran penduduknya tahun 2022 adalah desa Datar dengan tingkat kepadatan sebesar 36,7 jiwa setiap kilometer persegi, sedangkan desa dengan tingkat kepadatan terendah adalah desa Silado dengan tingkat kepadatan sebesar 14,7 per kilometer perseginya.

D. INDEKS PEMBANGUNAN MANUSIA (IPM)

IPM merupakan ukuran kinerja pembangunan wilayah terhadap pembangunan manusia itu sendiri, dengan upaya peningkatan kualitas penduduk sebagai sumber daya baik aspek fisik (kesehatan), aspek intelektual (pendidikan) dan aspek kesejahteraan ekonomi (daya beli).

Sebagian besar penduduk di wilayah Puskesmas Sumbang I adalah sebagai buruh tani, sebagai sarana penunjang laju perekonomian antara lain adanya pasar tradisional, warung / toko, badan kredit, lumbung desa dan Koperasi Unit Desa, sedangkan sarana transportasi umum yang mendukung aktifitas penduduk adalah Angutan Pedesaan.

Dengan letak wilayah berada di lereng Gunung Slamet wilayah Sumbang I memiliki potensial agro untuk pertanian, peternakan dan

perkebunan sehingga dapat dikembangkan secara maksimal untuk meningkatkan kesejahteraan ekonomi (daya beli) masyarakat.

E. SARANA KESEHATAN

Sarana Kesehatan yang terdapat di Puskesmas Sumbang I pada tahun 2022 adalah sebagai berikut :

- Puskesmas Rawat Jalan : 1 Unit
- Puskesmas Keliling : 1 Unit
- Puskesmas Pembantu : 1 Unit
- Poliklinik Kesehatan Desa (PKD) : 10 unit

F. SDM KESEHATAN

Sumber daya manusia (SDM) adalah salah satu faktor yang sangat penting bahkan tidak dapat dilepaskan dari sebuah organisasi, baik institusi maupun perusahaan. SDM juga merupakan kunci yang menentukan perkembangan perusahaan. Pada hakikatnya, SDM berupa manusia yang dipekerjakan di sebuah organisasi sebagai penggerak, pemikir dan perencana untuk mencapai tujuan organisasi itu. Sumber Daya Manusia Puskesmas Sumbang I pada tahun 2022 berjumlah 56 orang sebagai berikut :

Sumber Daya Manusia Tahun 2022
Puskesmas Sumbang I

No	Nama	Jenis Tenaga
1.	dr. Christina Iskandar	Dokter Umum
2.	dr. Hadis Pratiwi	Dokter Umum
3.	dr. Retri Damain Tiyah Sari	Dokter Umum
4.	drg. Thomas Setyo Nugroho	Dokter Gigi
5.	Arif Zaenudin, S.Kep.Ns., M.Kep	Perawat (Kepala Puskesmas)
6.	Cintya Paramastri, A.Md.Kep	Perawat
7.	Kamaludin, AMK	Perawat
8.	Melisa Fitriani, S.Kep.Ns	Perawat
9.	Naning Rochyati	Perawat
10.	Ns. Anindita Hermansyah, S.Kep	Perawat

No	Nama	Jenis Tenaga
11.	Nur Khasanah, S.Kep.Ns	Perawat
12.	Suli'ah, A.Md	Perawat
13.	Wahyu Maifendi, A.Md.Kep	Perawat
14.	Gina Indriani, AMKG	Terapis Gigi dan Mulut
15.	Reno Nurul Saraswati, A.Md.Kep	Terapis Gigi dan Mulut
16.	Annikmatul H. A.Md.Keb	Bidan
17.	Deviria Lenawati Tofik, A.Md.Keb	Bidan
18.	Dewi Rahmawati, A.Md.Keb	Bidan
19.	Dwi Eni Kuswati, S.ST	Bidan
20.	Dwi Hartani, A.Md.Keb	Bidan
21.	Eka Wahyuningsih, A.Md.Keb	Bidan
22.	Heni Prasetiani	Bidan
23.	Ika Irianti, A.Md.Keb	Bidan
24.	Khomsatun Nadzifah, A.Md.Keb	Bidan
25.	Mariani Setyorini, A.Md.Keb	Bidan
26.	Mursinah, S.ST	Bidan
27.	Musri'ah, A.Md.Keb	Bidan
28.	Nurlaeli Fitayatun, A.Md.Keb	Bidan
29.	Radianita Anggi Saskia, A.Md.Keb	Bidan
30.	Rini Meilasari, A.Md.Keb	Bidan
31.	Rochmiatun, A.Md.Keb	Bidan
32.	Sri Sugiyarti, A.Md.Keb	Bidan
33.	Supriyati, A.Md.Keb	Bidan
34.	Sustiani, A.Md.Keb	Bidan
35.	Tri Hernawati, A.Md.Keb	Bidan
36.	Ummu Khafidah Haryati, A.Md.Keb	Bidan
37.	Yeni Ferita, A.Md.Keb	Bidan
38.	Apt. Baedi Mulyanto, S.Farm	Apoteker
39.	Eka Yuliani Saputri, S.Farm	Tenaga Teknis Kefarmasian
40.	Prabasita Umi Harsono, S.KM	Kesehatan Masyarakat
41.	Pramita Made Resti Anapuri, S.KM	Kesehatan Masyarakat
42.	Muhammad Burhan Prasojo, S.KM	Kesehatan Masyarakat
43.	Belliya Yulis Rahmadani, S.Tr.KL	Kesehatan Lingkungan

No	Nama	Jenis Tenaga
44.	Rahayu Yulia Ningrum	Gizi
45.	Wahyu Dwi Asriani, A.Md.AK	Ahli Teknologi Laboratorium Medik
46.	Amalia Dwi Nugraheni, A.Md.RMIK	Keteknisian Medis (Rekam Medis)
47..	Endar Sumaesih	Dukungan Manajemen
48	Supriyati	Dukungan Manajemen
49..	Supriyatin	Dukungan Manajemen
50	Triani, A.Md	Dukungan Manajemen
51.	Wahyanto	Dukungan Manajemen
52.	Yusuf Azam Sya'bani, S.T	Dukungan Manajemen
53.	Anugrah Bayuputra	Driver Ambulan
54.	Sutrisno	Driver Ambulan
55.	Ruswanto	Penjaga Malam
56.	Tarwo	Pramu Kebersihan

Berdasarkan tabel diatas, dapat diringkaskan menjadi 15 Jenis Tenaga yang tersedia di Puskesmas Sumbang I sebagai berikut :

Ringkasan Sumber Daya Manusia Tahun 2022
Puskesmas Sumbang I

No	Jenis Tenaga	Jumlah
1.	Dokter Umum	3
2.	Dokter Gigi	1
3.	Perawat & Terapis Gigi dan Mulut	11
4.	Bidan	22
5.	Apoteker	1
6.	Tenaga Teknis Kefarmasian	1
7.	Kesehatan Masyarakat	3
8.	Kesehatan Lingkungan	1
9.	Gizi	1
10.	Ahli Teknologi Laboratorium Medik	1
11.	Keteknisian Medis (Rekam Medis)	1

No	Jenis Tenaga	Jumlah
12.	Dukungan Manajemen	6
13.	Driver Ambulan	2
14.	Penjaga Malam	1
15.	Pramu Kebersihan	1
	JUMLAH	56 orang

G. PEMBIAYAAN KESEHATAN PUSKESMAS

Untuk terselenggaranya berbagai upaya kesehatan perorangan dan upaya kesehatan masyarakat yang menjadi tanggungjawab puskesmas, perlu ditunjang dengan tersedianya pembiayaan yang cukup. Pada saat ini ada beberapa sumber pembiayaan puskesmas, yakni:

Anggaran Kesehatan Tahun 2022 Puskesmas Sumbang I

No	Sumber Biaya	Jumlah
1.	Badan Layanan Umum Daerah (BLUD)	Rp. 2.354.206.881,-
	Belanja Pegawai	Rp. 998.360.000,-
	Belanja Barang dan Jasa	Rp. 1.320.646.881,-
	Belanja Modal	Rp. 35.200.000,-
2.	Biaya Operasional Kesehatan (BOK)	Rp. 831.400.000,-
	Program Oemenuhan Upaya Kesehatan Perorangan dan Upaya Kesehatan Masyarakat	Rp. 710.969.920,-
	Program Peningkatan Kapasitas Sumber Daya Manusia Kesehatan	Rp. 120.430.080,-
	JUMLAH	Rp. 3.185.606.881,-

BAB III

PENCAPAIAN PROGRAM KESEHATAN

A. Program Promosi Kesehatan

Promosi Kesehatan merupakan salah satu program yang sangat penting, proses pemberdayaan masyarakat untuk memelihara, meningkatkan dan melindungi kesehatannya (*the process of enabling people to control over and improve their health*). Serta upaya meningkatkan kemampuan masyarakat berperilaku hidup bersih dan sehat melalui pebelajaran dari, oleh, untuk dan bersama masyarakat agar mereka dapat menolong dirinya sendiri serta mengembangkan kegiatan yang bersumberdaya masyarakat sesuai sosial budaya setempat dan didukung oleh kebijakan publik yang berwawasan kesehatan (Surat Keputusan Menteri Kesehatan Nomor 1193/Menkes/SK/X/2014). Perilaku masyarakat merupakan salah satu faktor utama yang mempengaruhi derajat kesehatan masyarakat. Dengan demikian, upaya promosi kesehatan pada prinsipnya terarah pada proses perubahan perilaku individu, keluarga, kelompok serta masyarakat umum, agar mau dan mampu berperilaku bersih dan sehat.

Pemberayaan terhadap masyarakat (sekelompok anggota masyarakat) yang dilakukan oleh petugas puskesmas merupakan upaya penggerakan atau pengorganisasian masyarakat. Peran aktif masyarakat tersebut diharapkan dalam penanggungan masalah kesehatan di lingkungan mereka dengan dukungan dari puskesmas. Beberapa yang harus dilakukan oleh puskesmas dalam pemberdayaan masyarakat yang berwujud UKBM:

1. Upaya Kesehatan ibu dan anak: Posyandu, Polindes, Bina Keluarga Balita.
2. Upaya Pengobatan: Pos Kesehatan Desa
3. Upaya Perbaikan Gizi: Posyandu, keluarga Sadar Gizi (KADARZI).
4. Upaya Kesehatan Sekolah: Dokter Kecil, Saka Bakti Husada.

Disamping itu, Puskesmas juga berfungsi sebagai pusat penggerak pembangunan beraasan kesehatan yaitu:

1. Menggerakkan lintas sektor dan dunia usaha di wilayah kerjanya agar menyelenggarakan pembangunan yang berwawasan kesehatan.
2. Memantau dan melaporkan secara aktif dampak kesehatan dari penyelenggaraan setiap program pembangunan di wilayah kerjanya.
3. Mengutamakan pemeliharaan kesehatan dan pencegahan penyakit tanpa mengabaikan penyembuhan dan pemulihan.

Ketiga hal tersebut bertujuan untuk mendorong masyarakat untuk membantu pelayanan promosi kesehatan melalui bantuan dan, sarana metode yang dimilikinya dan diutamakan pada sasaran yang tepat (Keputusan Menteri Kesehatan Republik Indonesia Nomor 85/Menkes/SK/V/2007).

Puskesmas Sumbang I mempunyai 62 posyandu dengan 46 Posyandu Aktif, 24 Posbindu PTM dan 10 PKD dari 11 Desa, dan satu Puskesmas Pembantu (Pustu). Peran posyandu, Posbindu, PKD maupun Pustu sangatlah penting dalam pelaksanaan program pelayanan kesehatan. Dengan melibatkan Bidan Desa, Puskesmas Sumbang I telah melaksanakan pembinaan program penyuluhan baik terhadap Kader Posyandu dan Posbindu maupun masyarakat melalui kegiatan di Posyandu dan Posbindu.

B. Pelayanan Kesehatan Dasar

Upaya kesehatan dasar merupakan langkah penting dalam penyelenggaraan pelayanan kesehatan kepada masyarakat. Pelayanan kesehatan dasar yang diberikan dengan cepat dan tepat diharapkan dapat mengatasi berbagai masalah kesehatan masyarakat.

Berikut adalah pelayanan kesehatan dasar yang dilaksanakan di Puskesmas Sumbang I.

1. Pelayanan Imunisasi
 - a. Imunisasi Rutin

Imunisasi Rutin adalah pemberian vaksin dengan tujuan agar dapat terlindung dari penyakit infeksi yang dapat dicegah dengan imunisasi

(PD3I). Manfaat penting dari imunisasi adalah menurunkan angka kesakitan dan kematian bayi dan anak akibat PD3I.

Pada tahun 2022 terdapat 717 anak yang menjadi sasaran Imunisasi HB0 dan BCG serta 807 anak yang menjadi sasaran Imunisasi DPT-HB-Hib3, Polio4* dan Campak Rubela. Hasil capaian berdasarkan data imunisasi HB <7 Hari sejumlah 716 (99,9%), BCG sejumlah 761 (106,1%), DPT-HB-Hib3 sejumlah 872 (108,1%), Polio4^a sejumlah 893 (110,7%) serta Campak Rubela sejumlah 807 (100%).

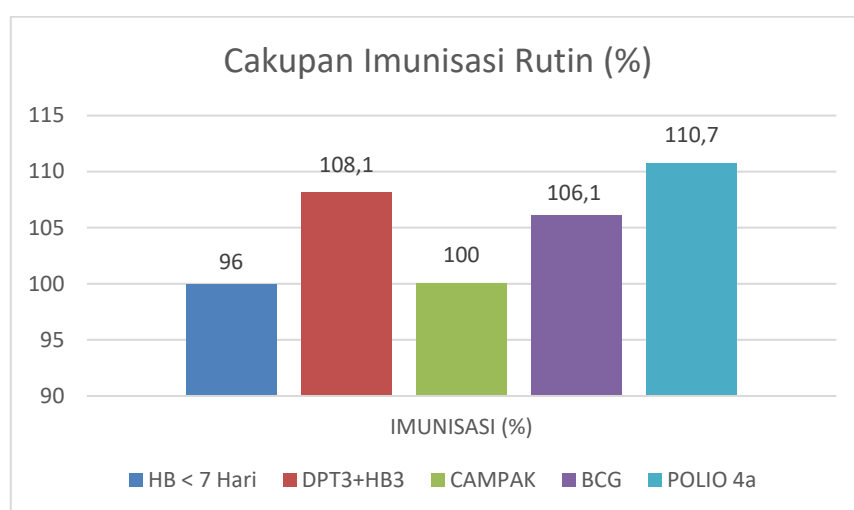


Diagram 2. Cakupan Imunisasi Rutin Wilayah Puskesmas Sumbang I

b. Pelaksanaan Td Ibu Hamil

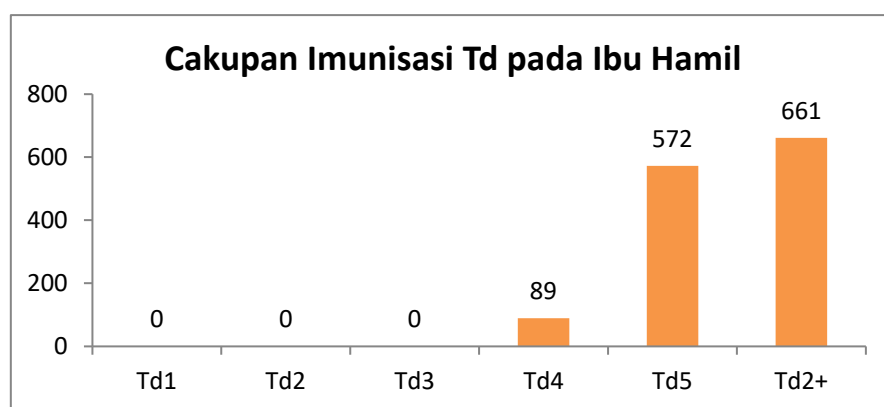


Diagram 3. Cakupan Imunisasi Td pada Ibu Hamil Wilayah Puskesmas Sumbang I

Berdasarkan data jumlah Ibu Hamil terdapat 783 orang yang menjadi sasaran, imunisasi Td yang sudah diberikan kepada ibu hamil yaitu Td4 sejumlah 89 orang (11,4%), Td5

sejumlah 572 orang (73,1%), dan Td2+ sejumlah 661 orang (84,4%).

c. BIAS (Bulan Imunisasi Anak Sekolah)

Bias tujuannya untuk memberikan perlindungan bagi anak-anak usia sekolah dasar terhadap penyakit campak, difteri dan tetanus. Bias telah dilaksanakan di sekolah-sekolah SD/MI di wilayah kerja Puskesmas Sumbang I sejumlah 21 SD/MI. Imunisasi diberikan terbatas kepada murid SD/MI kelas I, II dan V yaitu imunisasi DT/Td, imunisasi Campak khusus untuk kelas I dan imunisasi HPV khusus untuk kelas V murid perempuan. Berdasarkan data laporan imunisasi BIAS DT/Td serta Campak dengan jumlah sasaran kelas I sejumlah 761 anak, kelas II sejumlah 722 anak, dan kelas V sejumlah 728 anak dengan 353 anak diantaranya adalah murid perempuan. Hasil pelaksanaan imunisasi DT sebanyak 757 anak (99,47%), Campak sebanyak 755 anak (99,21%), Td Kelas II sebanyak 719 anak (99,58%), Td Kelas V sebanyak 718 anak (98,63%) dan HPV sebanyak 290 anak (82,15%).

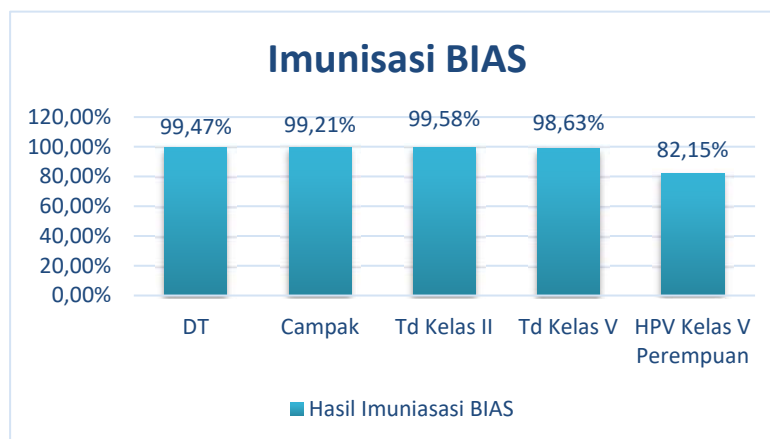


Diagram 4. Hasil Imunisasi BIAS DT/Td dan Campak Puskesmas Sumbang 1

2. Pelayanan KIA dan KB

Upaya pelayanan kesehatan Ibu dan Anak ini bertujuan untuk meningkatkan status kesehatan Ibu dan Anak serta menurunkan Angka Kematian Ibu Hamil dan melahirkan.

Menurunkan angka kematian bayi dan balita serta meningkatkan Aseptor KB.

a. Pelayanan KIA

1) Pemeriksaan Ibu Hamil

Tujuan Program Kesehatan Ibu dan anak (KIA) adalah tercapainya kemampuan hidup sehat melalui peningkatan derajat kesehatan yang optimal, bagi ibu dan keluarganya untuk menuju Norma Keluarga Kecil Bahagia Sejahtera (NKKBS) serta meningkatnya derajat kesehatan anak untuk menjamin proses tumbuh kembang optimal yang merupakan landasan bagi peningkatan kualitas manusia seutuhnya.

Pemeriksaan kehamilan merupakan salah satu tahapan penting menuju kehamilan yang sehat. Karena dalam pemeriksaan tersebut dilakukan monitoring secara menyeluruh baik mengenai kondisi ibu maupun janin yang sedang dikandungnya. Dengan pemeriksaan kehamilan dapat diketahui perkembangan kehamilan, tingkat kesehatan kandungan, kondisi janin dan bahkan penyakit atau kelainan pada kandungan yang diharapkan dapat dilakukan penanganan secara dini.

2) Pertolongan Persalinan oleh tenaga kesehatan dengan kompetensi bidan

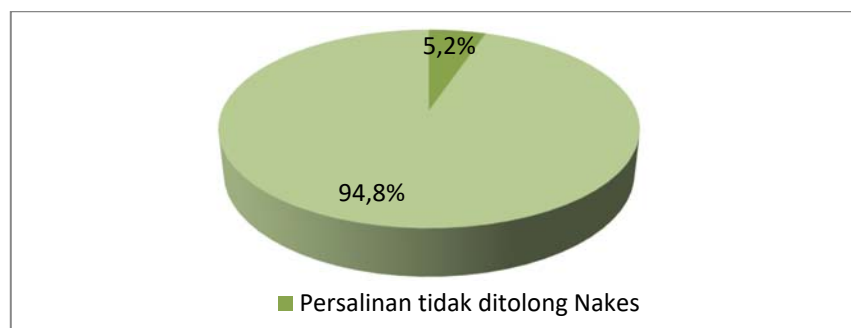


Diagram 5. Kunjungan Ibu Hamil dan Persalinan ditolong Nakes Wilayah Puskesmas Sumbang I

Pada tahun 2022 jumlah ibu hamil di Puskesmas Sumbang I sejumlah 783 orang. Sedangkan persalinan ditolong Nakes sebesar sejumlah 742 orang (94,76%). Hal ini menunjukkan bahwa masyarakat semakin

mengerti untuk menjaga keselamatan dan kesehatan ketika bersalin. Disamping itu persalinan selalu ditangani oleh dua tenaga kesehatan. Keberadaan dukun bayi tidak lagi menolong persalinan melainkan bermitra dengan Bidan diantaranya penyampaian informasi tentang kondisi kesehatan Ibu Hamil disekitar tempat tinggalnya.

b. Pelayanan Neonatal

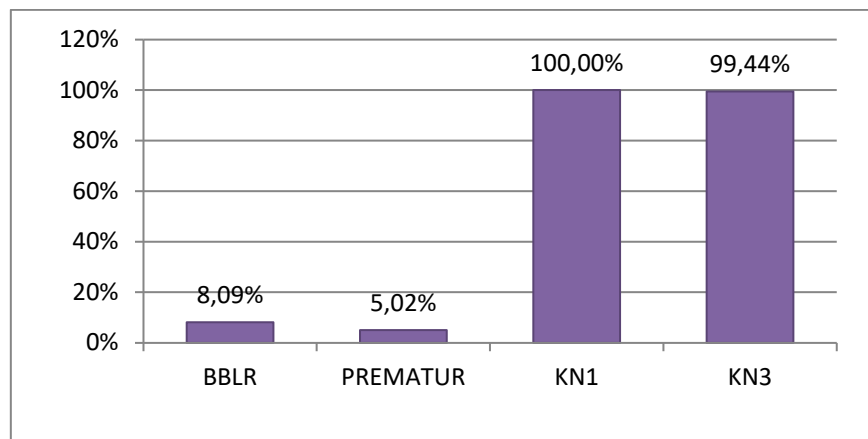


Diagram 6. Data Pelayanan Neonatal Wilayah Puskesmas Sumbang I

Berdasarkan jumlah lahir hidup berjumlah 717 bayi dengan BBLR sebanyak 58 bayi (8,09%), dan PREMATUR sebanyak 36 bayi (5,02%), jumlah kunjungan neonatus KN1 sebanyak 717 (100%) dan KN3 sebanyak 713 (99,44%).

c. Pelayanan Keluarga Berencana

Untuk mengatur jumlah kelahiran dan menciptakan Keluarga Kecil Sejahtera atau menjarangkan atau merencanakan jumlah dan jarak kelahiran Pasangan Usia Subur (PUS) dan menghindari kelahiran tidak diinginkan diprioritaskan untuk menggunakan alat kontrasepsi KB.

Memperbaiki kesehatan dan kesejahteraan ibu, anak, keluarga, serta upaya menurunkan angka kematian ibu, bayi dan anak serta penanggulangan masalah kesehatan reproduksi.

Berdasarkan data PUS di Wilayah Kerja Puskesmas Sumbang I terdapat sebanyak 8.802 orang dengan jumlah peserta KB Aktif sebanyak 5.361 (60,91%).

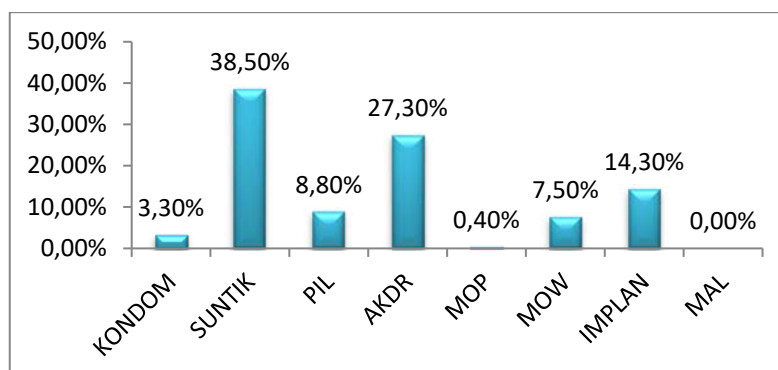


Diagram 7. Peserta KB Aktif Menurut Jenis Kontrasepsi Puskesmas Sumbang I

3. Pelayanan Perbaikan Gizi Masyarakat

a. Pemantauan Pertumbuhan Balita

Pemantauan pertumbuhan merupakan salah satu kegiatan utama program gizi, yang menitik beratkan pada upaya pencegahan dan peningkatan keadaan gizi anak dengan rangkaian kegiatan penimbangan setiap bulan, pengisian Kartu Menuju Sehat, penilaian status pertumbuhan berdasarkan kenaikan berat badan, tindak lanjut setiap kasus gangguan pertumbuhan dengan konseling, rujukan dan pemberian makanan tambahan. Pada tahun 2022 jumlah sasaran balita di wilayah kerja Puskesmas Sumbang I sejumlah 3.695 balita yang terdiri dari laki-laki sejumlah 1.890 balita dan perempuan sejumlah 1.805 balita. Jumlah balita yang ditimbang dan diukur tinggi badan sebanyak 2.893 balita (78,29%). Balita Pendek sejumlah 525 (18,15%), Balita Gizi Kurang sejumlah 222 balita (7,67%), dan Balita Gizi Buruk sejumlah 7 balita (0,24%).

b. Pelayanan Gizi

1) Pemberian Kapsul Vitamin A

Bulan februari dan agustus adalah bulan vitamin-A. Pada kedua bulan ini dilakukan pembagian suplementasi Vitamin A bagi anak berumur 6-59 bulan. Kapsul biru digunakan untuk bayi umur 6-11 bulan dan kapsul merah untuk umur 12-59 bulan. Vitamin A kapsul merah juga diberikan kepada ibu yang dalam masa nifas. Tujuannya tidak hanya untuk pencegahan kebutaan, namun yang lebih penting lagi adalah kaitannya dengan kelangsungan hidup, pertumbuhan dan perkembangan serta kesehatan anak.

Tahun 2022 jumlah bayi 6-11 bulan sebanyak 419 bayi dan yang mendapat vitamin A sebanyak 419 bayi (100%), dan jumlah balita 6-59 bulan sebanyak 3.198 balita dan yang mendapat vitamin A sebanyak 3.198 balita (100%).

2) Pemberian Tablet Besi

Pemberian tablet besi (Fe) sangat penting karena dapat membantu proses pembentukan sel darah merah sehingga dapat mencegah terjadinya anemia / penyakit kekurangan darah merah. Dari jumlah ibu hamil sebanyak 783 ibu dan yang mendapat TTD (90 tablet) sebanyak 748 ibu (95,53%).

4. Program Kesehatan Lanjut Usia

Kegiatan program usia lanjut di Puskesmas Sumbang I dilaksanakan dengan adanya Posyandu Lansia pada 11 desa binaan yaitu :

- a. Pemeriksaan kesehatan lanjut usia dilaksanakan 1 bulan sekali di Posyandu.
- b. Penimbangan yang dilakukan oleh kader dan petugas puskesmas satu bulan sekali.
- c. Penyuluhan Lansia oleh petugas puskesmas di posyandu.

Jumlah usia lanjut usia di Puskesmas Sumbang I sebanyak 7.240 orang dan yang mendapat pelayanan sebanyak 5.533 orang (76,42%).

5. Pelayanan Pengobatan

Jumlah kunjungan Puskesmas Sumbang I pada tahun 2022 adalah sebagai berikut:

- a. Rawat Jalan : 23.749 kunjungan
- b. Kunjungan BPJS : 19.755 kunjungan
- c. Kunjungan non BPJS : 3.994 kunjungan
- d. Rujukan BPJS : 4.377 rujukan

Dari data tersebut tercatat jumlah kasus terbanyak yang ada di Puskesmas Sumbang I Tahun 2022 adalah sebagai berikut:

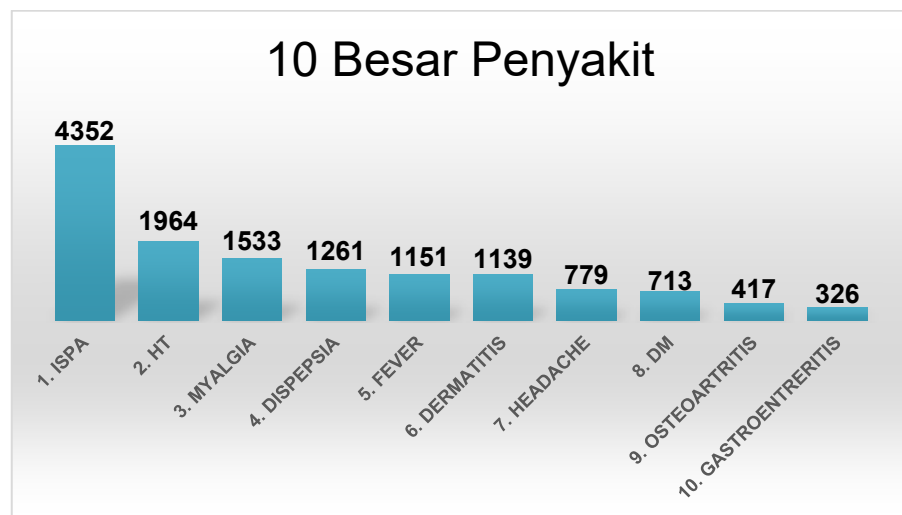


Diagram 8. Data 10 Besar Penyakit Wilayah Puskesmas Sumbang I Tahun 2022

C. Pemberantasan Penyakit Menular

1. Penyakit Menular Bersumber Binatang

a. Malaria

Pada tahun 2022 di wilayah kerja Puskesmas Sumbang I tidak terdapat kasus malaria. Pada tahun 2022 terjadi penurunan angka kasus dari pada tahun 2021 yang terdapat 1 (satu) kasus malaria.

b. Demam Berdarah Dengue

Tahun 2021 kasus DBD di Puskesmas Sumbang I terdapat 33 kasus. Pada tahun 2022 terjadi peningkatan kasus DBD dengan jumlah 81 orang terkena DBD dan 1 orang meninggal karena kasus tersebut .

c. Filariasis

Pada tahun 2021 dan 2022 di wilayah kerja Puskesmas Sumbang I tidak terdapat kasus Filariasis.

2. Penyakit Menular Langsung

a. Program ISPA dan diare

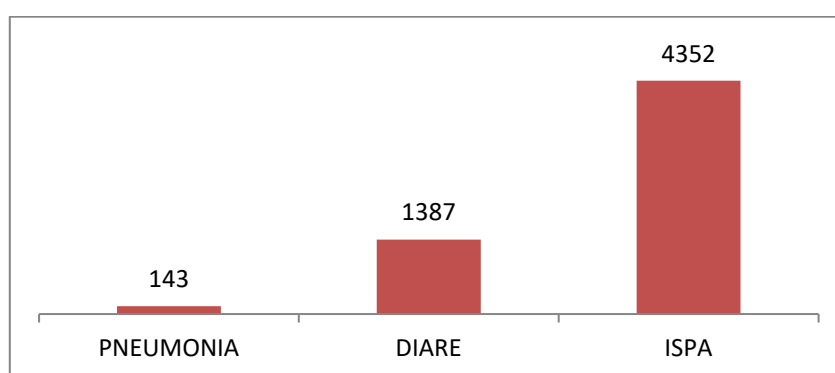


Diagram 9. Data Penyakit Menular Langsung Wilayah Puskesmas Sumbang I

Jumlah penyakit pneumonia sebanyak 143 orang, penyakit diare sebanyak 1387 orang dan penyakit ISPA 4352 orang.

b. Program P2 Kusta

Kasus Kusta tahun 2021 dan 2022 terdapat 2 kasus kusta basah.

c. HIV/AIDS

Pada tahun 2022 ditemukan kasus HIV di Wilayah Kerja Puskesmas Sumbang I sebanyak 2 orang.

d. Program P2 TB Paru

Puskesmas Sumbang I telah melaksanakan program P2 TB Paru dengan strategi DOTS dengan OAT-FDC serta penemuan kasus yang dilakukan dengan pemeriksaan dahak BTA pada waktu pagi dan sewaktu penderita dipantau

minum obatnya oleh seorang yang dapat dipercaya dan bisa memotivasi penderita untuk minum obat.

Penyuluhan telah dilaksanakan ditingkat Posyandu secara efektif baik perorangan maupun kelompok oleh petugas, serta dilaksanakan kunjungan rumah terhadap penderita TB Paru.

Presentase orang terduga TBC yang mendapat pelayanan kesehatan sesuai standar di Puskesmas Sumbang I adalah 100%. Pada tahun 2022, jumlah kasus Tuberkulosis paru yang ditemukan dan diobati sebanyak 153 orang. Angka kesembuhan yang didapat mencapai 56,21% dengan angka pengobatan lengkap sebanyak 17,65% dan angka keberhasilan pengobatan sebesar 71,24%.

3. Penyakit yang dapat dicegah dengan Imunisasi (PD3I)

Untuk penyakit yang dapat dicegah dengan imunisasi, wilayah Puskesmas Sumbang I pada Tahun 2022 terdapat 3 (tiga) orang dengan kasus suspek campak.

4. Corona Virus Disase (Covid-19)

Pada tahun 2022 kasus terkonfirmasi Covid-19 sebanyak 136 orang dengan jumlah meninggal sebanyak 2 orang (1,47%). Penderita pada usia 0-4 tahun sebanyak 5 orang, usia 5-6 tahun sebanyak 1 orang, usia 7-14 tahun sebanyak 8 orang, usia 15-59 tahun sebanyak 103 orang, dan usia 60 tahun keatas sebanyak 19 orang.

5. Vaksinasi Corona Virus Disase (Covid-19)

Pada tahun 2022 terdapat 13.050 orang yang mendapatkan vaksin Covid-19 untuk dosis 1 dan dosis 2. Pada usia 6-11 tahun sebanyak 5.643 orang, usia 12-17 tahun sebanyak 1.726 orang, usia 18-59 tahun sebanyak 3.826 orang dan usia lebih dari 60 tahun sebanyak 1.855 orang. Jenis-jenis vaksin yang digunakan antara lain, Sinovac, AstraZeneca, Sinopharm, Moderna, Pfizer, dan Janssen.

D. Pembinaan Kesehatan Lingkungan dan Sanitasi Dasar

Untuk kegiatan kesehatan lingkungan selain pembinaan sanitasi dasar Puskesmas Sumbang I juga telah menyediakan klinik sanitasi setiap hari rabu dan hari sabtu.

1. Penyehatan Rumah

Rumah Sehat adalah sebuah rumah yang dekat dengan air bersih, jarak dari tempat pembuangan sampah lebih dari 100 meter, dekat dengan sarana pembersihan, berada di tempat dimana air hujan dan air kotor tidak tergenang.

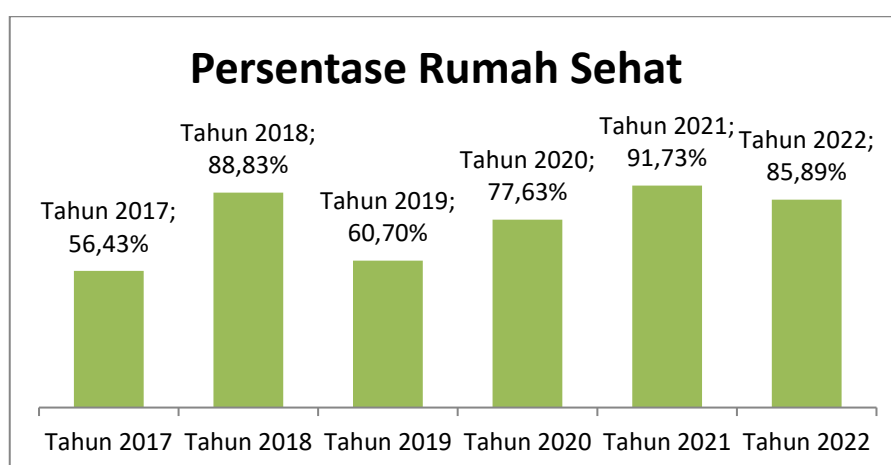


Diagram 10. Persentase Rumah Sehat Wilayah Puskesmas Sumbang I

Dari hasil pemantauan selama tahun 2022 ada 10.703 rumah dan yang memenuhi syarat rumah sehat sebanyak 9.193 rumah (85,89%) mengalami penurunan 5,84% dibandingkan tahun 2021.

2. Pemenuhan Kebutuhan Sarana Sanitasi Dasar

Untuk kebutuhan sanitasi dasar di wilayah kerja Puskesmas Sumbang I mendapatkan program PAMSIMAS (Program Air Minum Berbasis Masyarakat) yang meliputi:

- a. Kegiatan STOP BABS
- b. Pengadaan Air Minum Rumah Tangga
- c. Hygiene Sanitasi Sekolah

Kegiatan tersebut telah dilaksanakan pada tahun 2014 di empat (4) desa binaan yaitu Desa Karanggintung, Desa Kawungcarang, Desa Silado dan Desa Datar. Tahun 2015 di

Desa Banteran serta tahun 2016 desa binaan PAMSIMAS yaitu Desa Banteran.

E. Program Pengembangan Wajib

1. Program UKS

a. Puskesmas Sumbang I telah melaksanakan kegiatan penjangkaran kesehatan untuk murid SD, SMP dan SMK setiap Tahun ajaran baru.

b. Pemeriksaan mulut dan gigi oleh Perawat Gigi

UKGS telah dilaksanakan di SD Wilayah Puskesmas Sumbang I dilanjutkan dengan pelayanan rujukan untuk tindakan gigi di Puskesmas Sumbang I

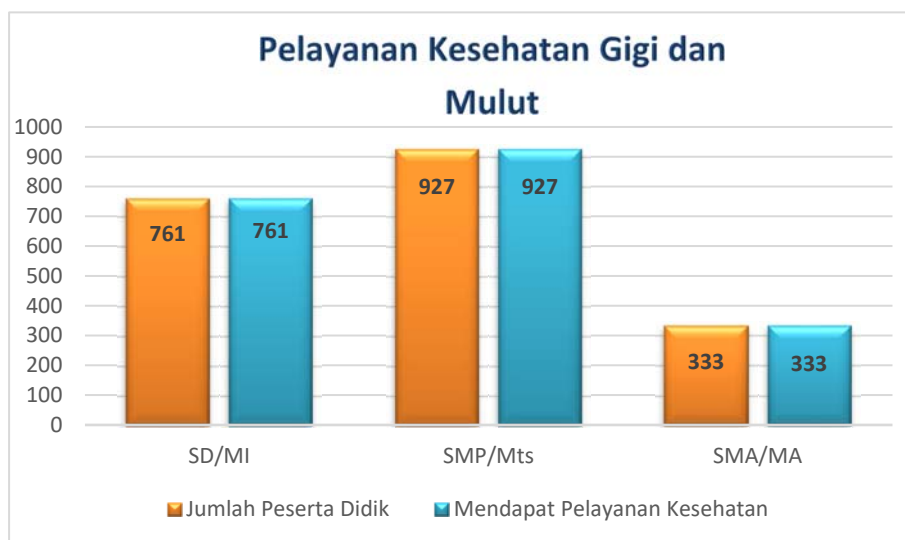


Diagram 11. Pelayanan Kesehatan Gigi dan Mulut Wilayah Puskesmas Sumbang I

2. Program Penanggulangan Penyalahgunaan NAPZA (Narkotik, Psikotropika dan Zat adiktif lainnya), mencegah HIV/AIDS, kesehatan Reproduksi dilaksanakan melalui penyuluhan kelompok oleh petugas Promkes dan programmer Napza dan HIV/AIDS.

F. Program Pengembangan Pilihan

Atas dasar tingginya kasus risiko tinggi pada ibu hamil dan kurangnya kepedulian suami dan masyarakat terhadap ibu hamil maka di Puskesmas Sumbang I, khususnya program KIA berinovasi untuk membuat perkumpulan : “ Komunitas Bapak Bapak Jaga dan Peduli Wong Meteng ” (KOMPAK JALITENG), diharapkan dapat menjadi sarana untuk belajar kelompok dan pendampingan ibu hamil

mulai dari Perencanaan Persiapan dan Pencegahan Komplikasi, dalam bentuk tatap muka, praktek dan diskusi yang bertujuan meningkatkan pengetahuan, keterampilan dan pelaporan serta kepedulian bapak bapak mengenai kehamilan, persalinan, perawatan nifas dan perawatan bayi baru lahir, senam ibu hamil dengan pemanfaatan Buku KIA.

Penyuluhan kesehatan Ibu dan Anak pada masa kehamilan sebaiknya tidak ditanggung sepihak saja oleh ibu, tapi libatkan juga suami untuk berperan sebagai penolong yang selalu siaga dan memberi dukungan penuh kepada ibu, kurangnya peran suami dalam masa kehamilan antara lain :

- Peran suami kurang memberi perhatian kepada istri.
- Suami kurang memperhatikan perkembangan janin.
- Suami kurang membantu menjaga kesehatan istri.
- Suami kurang memanjakan istri.
- Suami kurang menolong istri memberi rasa nyaman.
- Suami tidak pernah menemani istri mengikuti kelas ibu.
- Suami tidak mengetahui/tidak paham tentang manfaat buku KIA.
- Masyarakat masih beranggapan bahwa kehamilan merupakan hal yang biasa saja.

G. Capaian SPM (Standar Pelayanan Minimal)

Standar Pelayanan Minimal adalah Ketentuan tentang jenis dan mutu pelayanan dasar yang merupakan urusan wajib daerah yang berhak diperoleh setiap warga negara secara minimal. Indikator SPM adalah tolak ukur untuk prestasi kuantitatif dan kualitatif yang digunakan untuk menggambarkan besaran sasaran yang hendak dipenuhi didalam pencapaian suatu SPM tertentu berupa masukan, proses, hasil dan atau manfaat pelayanan. SPM dimaksudkan agar tersedianya panduan bagi daerah dalam melaksanakan perencanaan, pelaksanaan dan pengendalian serta pengawasan dan pertanggungjawaban penyelenggaraan standar pelayanan minimal. SPM Puskesmas terdiri dari 12 indikator dengan

sasaran dan target capaian masing-masing tiap indikator yang dapat dilihat pada tabel berikut:

Capaian SPM Tahun 2022
Puskesmas Sumbang I

No	Indikator	Standar	Sasaran	Capaian	%
1	Pelayanan Kesehatan Ibu Hamil	Setiap ibu hamil mendapatkan pelayanan antenatal sesuai standar	783	742	94,76 %
2	Pelayanan Kesehatan Ibu Bersalin	Setiap ibu bersalin mendapatkan pelayanan persalinan sesuai standar	771	742	96,24 %
3	Pelayanan Kesehatan Bayi Baru Lahir	Setiap bayi baru lahir mendapatkan pelayanan kesehatan sesuai standar	750	713	95,07 %
4	Pelayanan Kesehatan Balita	Setiap balita mendapatkan pelayanan kesehatan sesuai standar	2376	2420	101,85 %
5	Pelayanan Kesehatan Usia Pendidikan Dasar	Setiap anak pada usia pendidikan dasar mendapatkan skrining kesehatan sesuai standar	6980	7302	104,61 %
6	Pelayanan Kesehatan Usia Produktif	Setiap warga negara Indonesia usia 15 s.d 59 tahun mendapatkan skrining kesehatan sesuai standar	5610	9205	164,08 %

No	Indikator	Standar	Sasaran	Capaian	%
7	Pelayanan Kesehatan Usia Lanjut	Setiap warga negara Indonesia usia 60 keatas tahun mendapatkan skrining kesehatan sesuai standar	7229	5533	76,54 %
8	Pelayanan Kesehatan Penderita Hipertensi	Setiap penderita hipertensi mendapatkan pelayanan kesehatan sesuai standar	2157	2157	100 %
9	Pelayanan Kesehatan Penderita Diabetes Melitus	Setiap penderita Diabetes Melitus mendapatkan pelayanan kesehatan sesuai standar	274	421	153,65 %
10	Pelayanan Kesehatan Orang dengan Gangguan Jiwa Berat	Setiap orang dengan gangguan jiwa (ODGJ) berat mendapatkan pelayanan kesehatan sesuai standar.	55	60	109,09 %
11	Pelayanan Kesehatan Orang dengan Tuberkulosis	Setiap orang dengan TB mendapatkan pelayanan TB sesuai standar	326	453	138,96 %
12	Pelayanan Kesehatan Orang dengan Risiko Terinfeksi HIV	Setiap orang berisiko terinfeksi HIV (ibu hamil, pasien TB, pasien IMS, waria/transgender, pengguna napza, dan warga binaan lembaga permasyarakatan mendapatkan pemeriksaan HIV sesuai standar	844	739	87,56 %

BAB IV

PENUTUP

Profil Kesehatan Puskesmas Sumbang I tahun 2022 ini merupakan gambaran dari hasil kegiatan pembangunan kesehatan selama kurun waktu satu tahun yang dapat digunakan sebagai alat untuk mengevaluasi keberhasilan pelayanan kesehatan yang telah dilaksanakan.

Bahwa dari lampiran data profil kesehatan menunjukkan perbaikan pencapaian target Standar Pelayanan Minimal (SPM). Tentu sebuah tanggungjawab besar bagi Puskesmas Sumbang I di dalam upayanya untuk terus memberikan pelayanan yang baik dan mengupayakan kesehatan masyarakat di wilayah kerjanya. Peran serta masyarakat dan didukung oleh sumber daya yang berkualitas, serta kelengkapan sarana dan prasarana memberikan kontribusi yang besar dalam meningkatkan derajat kesehatan masyarakat pada umumnya dan peningkatan kunjungan pasien di puskesmas khususnya.

LAMPIRAN

**RESUME PROFIL KESEHATAN PUSKESMAS SUMBANG I
KABUPATEN/KOTA BANYUMAS
TAHUN 2022**

NO	INDIKATOR	ANGKA/NILAI				No. Lampiran
		L	P	L + P	Satuan	
I GAMBARAN UMUM						
1	Luas Wilayah			1.943	Km ²	Tabel 1
2	Jumlah Desa/Kelurahan			11	Desa/Kelurahan	Tabel 1
3	Jumlah Penduduk	0	0	51.370	Jiwa	Tabel 2
4	Rata-rata jiwa/rumah tangga			213,2	Jiwa	Tabel 1
5	Kepadatan Penduduk /Km ²			26,4	Jiwa/Km ²	Tabel 1
6	Rasio Beban Tanggungan			49,7	per 100 penduduk produktif	Tabel 2
7	Rasio Jenis Kelamin			101,6		Tabel 2
8	Penduduk 15 tahun ke atas melek huruf	100,0	100,0	100,0	%	Tabel 3
9	Penduduk 15 tahun yang memiliki ijazah tertinggi					
	a. SMP/ MTs	19,9	20,5	20,2	%	Tabel 3
	b. SMA/ MA	7,9	6,5	7,2	%	Tabel 3
	c. Sekolah menengah kejuruan	11,9	9,7	10,8	%	Tabel 3
	d. Diploma I/Diploma II	0,4	0,6	0,5	%	Tabel 3
	e. Akademi/Diploma III	1,3	1,8	1,6	%	Tabel 3
	f. S1/Diploma IV	3,5	3,6	3,6	%	Tabel 3
	g. S2/S3 (Master/Doktor)	0,3	0,3	0,3	%	Tabel 3
II SARANA KESEHATAN						
II.1 Sarana Kesehatan						
10	Jumlah Rumah Sakit Umum			0	RS	Tabel 4
11	Jumlah Rumah Sakit Khusus			0	RS	Tabel 4
12	Jumlah Puskesmas Rawat Inap			0	Puskesmas	Tabel 4
13	Jumlah Puskesmas non-Rawat Inap			1	Puskesmas	Tabel 4
14	Jumlah Puskesmas Keliling			1	Puskesmas keliling	Tabel 4
15	Jumlah Puskesmas pembantu			1	Pustu	Tabel 4
16	Jumlah Apotek			8	Apotek	Tabel 4

NO	INDIKATOR	ANGKA/NILAI				No. Lampiran
		L	P	L + P	Satuan	
17	Jumlah Klinik Pratama			2	Klinik Pratama	Tabel 4
18	Jumlah Klinik Utama			0	Klinik Utama	Tabel 4
17	RS dengan kemampuan pelayanan gadar level 1			0,0	%	Tabel 6
II.2 Akses dan Mutu Pelayanan Kesehatan						
18	Cakupan Kunjungan Rawat Jalan	29,1	63,6	46,2	%	Tabel 5
19	Cakupan Kunjungan Rawat Inap	0,0	0,5	0,2	%	Tabel 5
20	Angka kematian kasar/ <i>Gross Death Rate</i> (GDR) di RS	-	-	-	per 1.000 pasien keluar	Tabel 7
21	Angka kematian murni/ <i>Nett Death Rate</i> (NDR) di RS	-	-	-	per 1.000 pasien keluar	Tabel 7
22	<i>Bed Occupation Rate</i> (BOR) di RS			-	%	Tabel 8
23	<i>Bed Turn Over</i> (BTO) di RS			-	Kali	Tabel 8
24	<i>Turn of Interval</i> (TOI) di RS			-	Hari	Tabel 8
25	<i>Average Length of Stay</i> (ALOS) di RS			-	Hari	Tabel 8
26	Puskesmas dengan ketersediaan obat vaksin & essensial			1,0	%	Tabel 9
27	Persentase Ketersediaan Obat Essensial			40,0	%	Tabel 10
28	Persentase puskesmas dengan ketersediaan vaksin IDL			1,0	%	Tabel 11
II.3 Upaya Kesehatan Bersumberdaya Masyarakat (UKBM)						
27	Jumlah Posyandu			62	Posyandu	Tabel 12
28	Posyandu Aktif			74,2	%	Tabel 12
29	Rasio posyandu per 100 balita			1,8	per 100 balita	Tabel 12
30	Posbindu PTM			24	Posbindu PTM	Tabel 12
III SUMBER DAYA MANUSIA KESEHATAN						
31	Jumlah Dokter Spesialis	0	0	0	Orang	Tabel 13
32	Jumlah Dokter Umum	0	3	3	Orang	Tabel 13
33	Rasio Dokter (spesialis+umum)			5,8	per 100.000 penduduk	Tabel 13
34	Jumlah Dokter Gigi + Dokter Gigi Spesialis	1	0	1	Orang	Tabel 13
35	Rasio Dokter Gigi (termasuk Dokter Gigi Spesialis)			1,9	per 100.000 penduduk	Tabel 13
36	Jumlah Bidan		22		Orang	Tabel 14
37	Rasio Bidan per 100.000 penduduk		43		per 100.000 penduduk	Tabel 14
38	Jumlah Perawat	4	7	11	Orang	Tabel 14

NO	INDIKATOR	ANGKA/NILAI				No. Lampiran
		L	P	L + P	Satuan	
39	Rasio Perawat per 100.000 penduduk			21	per 100.000 penduduk	Tabel 14
40	Jumlah Tenaga Kesehatan Masyarakat	1	2	3	Orang	Tabel 15
41	Jumlah Tenaga Kesehatan Lingkungan	0	1	1	Orang	Tabel 15
42	Jumlah Tenaga Gizi	0	1	1	Orang	Tabel 15
43	Jumlah Ahli Teknologi Laboratorium Medik	0	1	1	Orang	Tabel 16
44	Jumlah Tenaga Teknik Biomedika Lainnya	0	0	0	Orang	Tabel 16
45	Jumlah Tenaga Keterampilan Fisik	0	0	0	Orang	Tabel 16
46	Jumlah Tenaga Keteknisian Medis	0	1	1	Orang	Tabel 16
47	Jumlah Tenaga Teknis Kefarmasian	0	1	1	Orang	Tabel 17
48	Jumlah Tenaga Apoteker	1	0	1	Orang	Tabel 17
49	Jumlah Tenaga Kefarmasian	1	1	2	Orang	Tabel 17
IV PEMBIAYAAN KESEHATAN						
50	Peserta Jaminan Pemeliharaan Kesehatan			0,57	%	Tabel 19
51	Total anggaran kesehatan			Rp3.185.606.881	Rp	Tabel 20
52	APBD kesehatan terhadap APBD kab/kota			383,2	%	Tabel 20
53	Anggaran kesehatan perkapita			Rp62.013	Rp	Tabel 20
V KESEHATAN KELUARGA						
V.1 Kesehatan Ibu						
54	Jumlah Lahir Hidup	373	344	717	Orang	Tabel 21
55	Angka Lahir Mati (dilaporkan)	2,7	2,9	2,8	per 1.000 Kelahiran Hidup	Tabel 21
56	Jumlah Kematian Ibu		2		Ibu	Tabel 22
57	Angka Kematian Ibu (dilaporkan)		279		per 100.000 Kelahiran Hidup	Tabel 22
58	Kunjungan Ibu Hamil (K1)		95,5		%	Tabel 24
59	Kunjungan Ibu Hamil (K4)		89,0		%	Tabel 24
60	Kunjungan Ibu Hamil (K6)		58,6		%	Tabel 24
61	Persalinan di Fasyankes		96,2		%	Tabel 24
62	Pelayanan Ibu Nifas KF Lengkap		96,0		%	Tabel 24
63	Ibu Nifas Mendapat Vitamin A		96,0		%	Tabel 24
64	Ibu hamil dengan imunisasi Td2+		84,4		%	Tabel 25
65	Ibu Hamil Mendapat Tablet Tambah Darah 90		95,5		%	Tabel 28
66	Ibu Hamil Mengonsumsi Tablet Tambah Darah 90		95,5		%	Tabel 28

NO	INDIKATOR	ANGKA/NILAI				No. Lampiran
		L	P	L + P	Satuan	
67	Bumil dengan Komplikasi Kebidanan yang Ditangani		689,4		%	Tabel 32
68	Peserta KB Aktif Modern			60,9	%	Tabel 29
69	Peserta KB Pasca Persalinan			29,8	%	Tabel 31
V.2 Kesehatan Anak						
70	Jumlah Kematian Neonatal	3	1	4	neonatal	Tabel 34
71	Angka Kematian Neonatal (dilaporkan)	8,0	2,9	5,6	per 1.000 Kelahiran Hidup	Tabel 34
72	Jumlah Bayi Mati	3	5	8	bayi	Tabel 34
73	Angka Kematian Bayi (dilaporkan)	8,0	14,5	11,2	per 1.000 Kelahiran Hidup	Tabel 34
74	Jumlah Balita Mati	6	5	11	Balita	Tabel 34
75	Angka Kematian Balita (dilaporkan)	16,1	14,5	15,3	per 1.000 Kelahiran Hidup	Tabel 34
76	Bayi baru lahir ditimbang	100,0	100,0	100,0	%	Tabel 37
77	Berat Badan Bayi Lahir Rendah (BBLR)	6,4	9,9	8,1	%	Tabel 37
78	Kunjungan Neonatus 1 (KN 1)	101,3	98,5	100,0	%	Tabel 38
79	Kunjungan Neonatus 3 kali (KN Lengkap)	100,5	98,3	99,4	%	Tabel 38
80	Bayi yang diberi ASI Eksklusif			56,2	%	Tabel 39
81	Pelayanan kesehatan bayi	100,0	100,0	100,0	%	Tabel 40
82	Desa/Kelurahan UCI			100,0	%	Tabel 41
83	Cakupan Imunisasi Campak/Rubela pada Bayi	100,0	100,0	100,0	%	Tabel 43
84	Imunisasi dasar lengkap pada bayi	100,0	100,0	100,0	%	Tabel 43
85	Bayi Mendapat Vitamin A			100,0	%	Tabel 45
86	Anak Balita Mendapat Vitamin A			100,0	%	Tabel 45
87	Balita Mendapatkan Vitamin A			100,0	%	Tabel 45
88	Balita Memiliki Buku KIA			119,4	%	Tabel 46
89	Balita Dipantau Pertumbuhan dan Perkembangan			73,1	%	Tabel 46
90	Balita ditimbang (D/S)	72,1	74,2	73,1	%	Tabel 47
91	Balita Berat Badan Kurang (BB/U)			13,4	%	Tabel 48
92	Balita pendek (TB/U)			18,1	%	Tabel 48
93	Balita Gizi Kurang (BB/TB)			7,7	%	Tabel 48
94	Balita Gizi Buruk (BB/TB)			0,2	%	Tabel 48
95	Cakupan Penjangkaran Kesehatan Siswa Kelas 1 SD/MI			100,0	%	Tabel 49
96	Cakupan Penjangkaran Kesehatan Siswa Kelas 7 SMP/MTs			100,0	%	Tabel 49
97	Cakupan Penjangkaran Kesehatan Siswa Kelas 10 SMA/MA			100,0	%	Tabel 49

NO	INDIKATOR	ANGKA/NILAI				No. Lampiran
		L	P	L + P	Satuan	
98	Pelayanan kesehatan pada usia pendidikan dasar			100,0	%	Tabel 49
V.3 Kesehatan Usia Produktif dan Usia Lanjut						
99	Pelayanan Kesehatan Usia Produktif	12,7	44,9	28,7	%	Tabel 52
100	Catin Mendapatkan Layanan Kesehatan	100,0	100,0	100,0	%	Tabel 53
101	Pelayanan Kesehatan Usila (60+ tahun)	71,7	80,9	76,4	%	Tabel 54
VI PENGENDALIAN PENYAKIT						
VI.1 Pengendalian Penyakit Menular Langsung						
102	Persentase orang terduga TBC mendapatkan pelayanan kesehatan sesuai standar			138,96	%	Tabel 56
103	CNR seluruh kasus TBC			-	per 100.000 penduduk	Tabel 56
104	<i>Treatment Coverage</i> TBC			144,34	%	Tabel 56
105	Cakupan penemuan kasus TBC anak			165,09	%	Tabel 56
106	Angka kesembuhan BTA+	53,9	58,4	56,2	%	Tabel 57
107	Angka pengobatan lengkap semua kasus TBC	14,5	15,6	71,2	%	Tabel 57
108	Angka keberhasilan pengobatan (<i>Success Rate</i>) semua kasus TBC	68,4	74,0	109,0	%	Tabel 57
109	Jumlah kematian selama pengobatan tuberkulosis			0,0	%	Tabel 57
110	Penemuan penderita pneumonia pada balita			112,3	%	Tabel 58
111	Puskesmas yang melakukan tatalaksana standar pneumonia min 60%			1,0	%	Tabel 58
112	Jumlah Kasus HIV	0	2	2	Kasus	Tabel 59
113	Persentase ODHIV Baru Mendapat Pengobatan ARV			1	%	Tabel 60
114	Persentase Penderita Diare pada Semua Umur Dilayani			14,5	%	Tabel 61
115	Persentase Penderita Diare pada Balita Dilayani			14,5	%	Tabel 61
116	Persentase Ibu hamil diperiksa Hepatitis			93,9	%	Tabel 62
117	Persentase Ibu hamil diperiksa Reaktif Hepatitis			0,8	%	Tabel 62
118	Persentase Bayi dari Bumil Reaktif Hepatitis Diperiksa			100,0	%	Tabel 63
119	Jumlah Kasus Baru Kusta (PB+MB)	2	0	2	Kasus	Tabel 64
120	Angka penemuan kasus baru kusta (NCDR)	8	0	4	per 100.000 penduduk	Tabel 64
121	Persentase Kasus Baru Kusta anak < 15 Tahun			0,0	%	Tabel 65
122	Persentase Cacat Tingkat 0 Penderita Kusta			0,0	%	Tabel 65

NO	INDIKATOR	ANGKA/NILAI				No. Lampiran
		L	P	L + P	Satuan	
123	Persentase Cacat Tingkat 2 Penderita Kusta			0,0	%	Tabel 65
124	Angka Cacat Tingkat 2 Penderita Kusta			0,0	per 100.000 penduduk	Tabel 65
125	Angka Prevalensi Kusta			0,4	per 10.000 Penduduk	Tabel 66
126	Penderita Kusta PB Selesai Berobat (RFT PB)			0,0	%	Tabel 67
127	Penderita Kusta MB Selesai Berobat (RFT MB)			0,0	%	Tabel 67
VI.2 Pengendalian Penyakit yang Dapat Dicegah dengan Imunisasi						
128	AFP Rate (non polio) < 15 tahun			0,0	per 100.000 penduduk <15 tahun	Tabel 68
129	Jumlah kasus difteri	0	0	0	Kasus	Tabel 69
130	<i>Case fatality rate</i> difteri			0,0	%	Tabel 69
131	Jumlah kasus pertusis	0	0	0	Kasus	Tabel 69
132	Jumlah kasus tetanus neonatorum	0	0	0	Kasus	Tabel 69
133	<i>Case fatality rate</i> tetanus neonatorum			0,0	%	Tabel 69
134	Jumlah kasus hepatitis B	0	0	0	Kasus	Tabel 69
135	Jumlah kasus suspek campak	0	3	3	Kasus	Tabel 69
136	Insiden rate suspek campak	0,0	5,8	5,8	per 100.000 penduduk	Tabel 69
137	KLB ditangani < 24 jam			100,0	%	Tabel 70
VI.3 Pengendalian Penyakit Tular Vektor dan Zoonotik						
138	Angka kesakitan (<i>incidence rate</i>) DBD			157,7	per 100.000 penduduk	Tabel 72
139	Angka kematian (<i>case fatality rate</i>) DBD	2,5	0,0	1,2	%	Tabel 72
140	Angka kesakitan malaria (<i>annual parasit incidence</i>)			0,0	per 1.000 penduduk	Tabel 73
141	Konfirmasi laboratorium pada suspek malaria			0,0	%	Tabel 73
142	Pengobatan standar kasus malaria positif			0,0	%	Tabel 73
143	<i>Case fatality rate</i> malaria	-	-	-	%	Tabel 73
144	Penderita kronis filariasis	0	0	0	Kasus	Tabel 74
145	Jumlah Kasus Covid-19			136	Kasus	Tabel 84
146	CFR (<i>Case Fatality Rate</i>) Covid-19			1,47	%	Tabel 84
147	Cakupan Total Vaksinasi Covid-19 Dosis 1			100	%	Tabel 86
148	Cakupan Total Vaksinasi Covid-19 Dosis 2			100	%	Tabel 87
VI.4 Pengendalian Penyakit Tidak Menular						

NO	INDIKATOR	ANGKA/NILAI				No. Lampiran
		L	P	L + P	Satuan	
149	Penderita Hipertensi Mendapat Pelayanan Kesehatan	114,9	96,4	100,0	%	Tabel 75
150	Penyandang DM mendapatkan pelayanan kesehatan sesuai standar			153,6	%	Tabel 76
151	Pemeriksaan IVA pada perempuan usia 30-50 tahun		25,9		% perempuan usia 30-50 tahun	Tabel 77
152	Persentase IVA positif pada perempuan usia 30-50 tahun		0,0		%	Tabel 77
153	Pemeriksaan payudara (SADANIS) pada perempuan 30-50 tahun		0,3		%	Tabel 77
154	Persentase tumor/benjolan payudara pada perempuan 30-50 tahun		0,0		%	Tabel 77
155	Pelayanan Kesehatan Orang dengan Gangguan Jiwa Berat			100,0	%	Tabel 78
VII	KESEHATAN LINGKUNGAN					
156	Sarana Air Minum yang Diawasil/ Diperiksa Kualitas Air Minumnya Sesuai Standar (Aman)			90,3	%	Tabel 79
157	KK Stop BABS (SBS)			92,1	%	Tabel 80
158	KK dengan Akses terhadap Fasilitas Sanitasi yang Layak			91,4	%	Tabel 80
159	KK dengan Akses terhadap Fasilitas Sanitasi yang Aman			3,7	%	Tabel 80
160	Desa/ Kelurahan Stop BABS (SBS)			100,0	%	Tabel 81
161	KK Cuci Tangan Pakai Sabun (CTPS)			79,2	%	Tabel 81
162	KK Pengelolaan Air Minum dan Makanan Rumah Tangga (PAMMRT)			77,8	%	Tabel 81
163	KK Pengelolaan Sampah Rumah Tangga (PSRT)			73,0	%	Tabel 81
164	KK Pengelolaan Limbah Cair Rumah Tangga (PLCRT)			26,2	%	Tabel 81
165	Desa/ Kelurahan 5 Pilar STBM			0,0	%	Tabel 81
166	KK Pengelolaan Kualitas Udara dalam Rumah Tangga (PKURT)			76,8	%	Tabel 81
167	KK Akses Rumah Sehat			76,8	%	Tabel 81
168	Tempat Fasilitas Umum (TFU) yang Dilakukan Pengawasan Sesuai Standar			90,6	%	Tabel 82
169	Tempat Pengelolaan Pangan (TPP) Jasa Boga yang Memenuhi Syarat Kesehatan			66,7	%	Tabel 83

TABEL 1

**LUAS WILAYAH, JUMLAH DESA/KELURAHAN, JUMLAH PENDUDUK, JUMLAH RUMAH TANGGA,
DAN KEPADATAN PENDUDUK MENURUT KECAMATAN
KABUPATEN/KOTA BANYUMAS
TAHUN 2022**

NO	DESA	LUAS WILAYAH (<i>km</i> ²)	JUMLAH			JUMLAH PENDUDUK			JUMLAH RUMAH TANGGA	RATA-RATA JIWA/RUMAH TANGGA	KEPADATAN PENDUDUK <i>per km</i> ²
			DESA	KELURAHAN	DESA + KELURAHAN	LAKI-LAKI	PEREMPUAN	TOTAL			
1	2	3	4	5	6	7	8	9	10	11	12
1	SILADO	171,2	1	0	1	1.277	1.248	2525	12	210,4	14,7
2	KARANGTURI	176,7	1	0	1	1.446	1.446	2892	12	241,0	16,4
3	KARANGCEGAK	119,8	1	0	1	1.540	1.506	3046	12	253,8	25,4
4	SUMBANG	263,4	1	0	1	3.368	3.325	6693	32	209,2	25,4
5	TAMBAKSOGRA	260,3	1	0	1	3.962	3.974	7936	38	208,8	30,5
6	KEBANGGAN	181,3	1	0	1	2.387	2.272	4659	44	105,9	25,7
7	KAWUNGCARANG	47,4	1	0	1	695	692	1387	7	198,1	29,3
8	KARANGGINTUNG	176,5	1	0	1	3.068	2.999	6067	21	288,9	34,4
9	DATAR	87,0	1	0	1	1.621	1.572	3193	9	354,8	36,7
10	BANTERAN	363,8	1	0	1	5.045	4.977	10022	40	250,6	27,5
11	KEDUNGMALANG	95,1	1	0	1	1.480	1.470	2950	14	210,7	31,0
KABUPATEN/KOTA		1.942,5	11	0	11	25.889	25.481	51.370	241	213,2	26,4

Sumber: - Kantor Statistik Kabupaten/Kota

- Aplikasi SMARD Desa Tahun 2021

TABEL 2

**JUMLAH PENDUDUK MENURUT JENIS KELAMIN DAN KELOMPOK UMUR
KABUPATEN/KOTA BANYUMAS
TAHUN 2022**

NO	KELOMPOK UMUR (TAHUN)	JUMLAH PENDUDUK			
		LAKI-LAKI	PEREMPUAN	LAKI-LAKI+PEREMPUAN	RASIO JENIS KELAMIN
1	2	3	4	5	6
1	0 - 4	1.799	1.729	3.528	104,0
2	5 - 9	2.255	2.039	4.294	110,6
3	10 - 14	2.143	2.089	4.232	102,6
4	15 - 19	1.984	1.845	3.829	107,5
5	20 - 24	1.918	1.872	3.790	102,5
6	25 - 29	1.849	1.814	3.663	101,9
7	30 - 34	1.898	1.884	3.782	100,7
8	35 - 39	2.110	2.050	4.160	102,9
9	40 - 44	1.910	1.877	3.787	101,8
10	45 - 49	1.809	1.782	3.591	101,5
11	50 - 54	1.439	1.448	2.887	99,4
12	55 - 59	1.257	1.341	2.598	93,7
13	60 - 64	1.081	1.150	2.231	94,0
14	65 - 69	809	815	1.624	99,3
15	70 - 74	620	640	1.260	96,9
16	75+	1.008	1.106	2.114	91,1
KABUPATEN/KOTA		25.889	25.481	51.370	101,6
ANGKA BEBAN TANGGUNGAN (DEPENDENCY RATIO)				50	

Sumber: - Kantor Statistik Kabupaten/kota
- Aplikasi SMARD Desa Tahun 2021

TABEL 3

**PENDUDUK BERUMUR 15 TAHUN KE ATAS YANG MELEK HURUF
DAN IJAZAH TERTINGGI YANG DIPEROLEH MENURUT JENIS KELAMIN
KABUPATEN/KOTA BANYUMAS
TAHUN 2022**

NO	VARIABEL	JUMLAH			PERSENTASE		
		LAKI-LAKI	PEREMPUAN	LAKI-LAKI+ PEREMPUAN	LAKI-LAKI	PEREMPUAN	LAKI-LAKI+ PEREMPUAN
1	2	3	4	5	6	7	8
1	PENDUDUK BERUMUR 15 TAHUN KE ATAS	19.692	19.624	39.316			
2	PENDUDUK BERUMUR 15 TAHUN KE ATAS YANG MELEK HURUF	19.692	19.624	39.316	100,0	100,0	100,0
3	PERSENTASE PENDIDIKAN TERTINGGI YANG DITAMATKAN:						
	a. TIDAK MEMILIKI IJAZAH SD	5.520	5.254	10.774	28,0	26,8	27,4
	b. SD/MI	11.441	11.754	23.195	58,1	59,9	59,0
	c. SMP/ MTs	3.918	4.022	7.940	19,9	20,5	20,2
	d. SMA/ MA	1.558	1.275	2.833	7,9	6,5	7,2
	e. SEKOLAH MENENGAH KEJURUAN	2.337	1.912	4.249	11,9	9,7	10,8
	f. DIPLOMA I/DIPLOMA II	87	121	208	0,4	0,6	0,5
	g. AKADEMI/DIPLOMA III	264	350	614	1,3	1,8	1,6
	h. S1/DIPLOMA IV	697	712	1.409	3,5	3,6	3,6
	i. S2/S3 (MASTER/DOKTOR)	58	56	114	0,3	0,3	0,3

Sumber: Aplikasi SMARD Desa Tahun 2021

TABEL 4

**JUMLAH FASILITAS PELAYANAN KESEHATAN MENURUT KEPEMILIKAN
KABUPATEN/KOTA BANYUMAS
TAHUN 2022**

NO	FASILITAS KESEHATAN	PEMILIKAN/PENGELOLA						Jumlah	
		KEMENKES	PEM.PROV	PEM.KAB/KOTA	TNI/POLRI	BUMN	SWASTA		ORGANISASI KEMASYARAKATAN
1	2	3	4	5	6	7	8	9	10
RUMAH SAKIT									
1	RUMAH SAKIT UMUM								-
2	RUMAH SAKIT KHUSUS								-
PUSKESMAS DAN JARINGANNYA									
1	PUSKESMAS RAWAT INAP								-
	- JUMLAH TEMPAT TIDUR								-
2	PUSKESMAS NON RAWAT INAP			1					1
3	PUSKESMAS KELILING			1					1
4	PUSKESMAS PEMBANTU			1					1
SARANA PELAYANAN LAIN									
1	KLINIK PRATAMA						2		2
2	KLINIK UTAMA								-
3	TEMPAT PRAKTIK MANDIRI DOKTER						5		5
4	TEMPAT PRAKTIK MANDIRI DOKTER GIGI						1		1
5	TEMPAT PRAKTIK MANDIRI DOKTER SPESIALIS								-
6	TEMPAT PRAKTIK MANDIRI BIDAN						1		1
7	TEMPAT PRAKTIK MANDIRI PERAWAT								-
8	GRIYA SEHAT								-
9	PANTI SEHAT								-
10	UNIT TRANSFUSI DARAH								-
11	LABORATORIUM KESEHATAN								-
SARANA PRODUKSI DAN DISTRIBUSI KEFARMASIAN									
1	INDUSTRI FARMASI								-
2	INDUSTRI OBAT TRADISIONAL/EKSTRAK BAHAN ALAM (IOT/IEBA)								-
3	USAHA KECIL/MIKRO OBAT TRADISIONAL (UKOT/UMOT)								-
4	PRODUKSI ALAT KESEHATAN								-
5	PRODUKSI PERBEKALAN KESEHATAN RUMAH TANGGA (PKRT)								-
6	INDUSTRI KOSMETIKA								-
7	PEDAGANG BESAR FARMASI (PBF)								-
8	PENYALUR ALAT KESEHATAN (PAK)								-
9	APOTEK						8		8
10	TOKO OBAT								-
11	TOKO ALKES								-

Sumber: Laporan Programmer Jaring dan Jejaring Puskesmas Sumbang I (a.n Kamaludin, A.Mk)

TABEL 5

**JUMLAH KUNJUNGAN PASIEN BARU RAWAT JALAN, RAWAT INAP, DAN KUNJUNGAN GANGGUAN JIWA DI SARANA PELAYANAN KESEHATAN
KABUPATEN/KOTABANYUMAS
TAHUN 2022**

NO	SARANA PELAYANAN KESEHATAN	JUMLAH KUNJUNGAN						KUNJUNGAN GANGGUAN JIWA		
		RAWAT JALAN			RAWAT INAP (VK)			JUMLAH		
		L	P	L+P	L	P	L+P	L	P	L+P
1	2	3	4	5	6	7	8	9	10	11
	JUMLAH KUNJUNGAN	7.536	16.213	23.749	0	126	126	214	141	355
	JUMLAH PENDUDUK KAB/KOTA	25.889	25.481	51.370	25.889	25.481	51.370			
	CAKUPAN KUNJUNGAN (%)	29,1	63,6	46,2	0,0	0,5	0,2			
	A Fasilitas Pelayanan Kesehatan Tingkat Pertama									
1	Puskesmas									
	1 Puskesmas Sumbang I	7.536	16.213	23.749	0	126	126	214	141	355
	2			0			0			0
	3			0			0			0
	dst			0			0			0
2	Klinik Pratama									
	1			0			0			0
	2			0			0			0
	3			0			0			0
	dst			0			0			0
3	Praktik Mandiri Dokter									
	1			0			0			0
	2			0			0			0
	3			0			0			0
	dst			0			0			0
4	Praktik Mandiri Dokter Gigi									
	1			0			0			0
	2			0			0			0
	3			0			0			0
	dst			0			0			0
5	Praktik Mandiri Bidan									
	1			0			0			0
	2			0			0			0
	3			0			0			0
	dst			0			0			0
	SUB JUMLAH I	7.536	16.213	23.749	0	126	126	214	141	355
	B Fasilitas Pelayanan Kesehatan Tingkat Lanjut									
1	Klinik Utama									
	1			0			0			0
	2			0			0			0
	3			0			0			0
	dst			0			0			0
2	RS Umum									
	1			0			0			0
	2			0			0			0
	3			0			0			0
	dst			0			0			0
3	RS Khusus									
	1			0			0			0
	2			0			0			0
	3			0			0			0
	dst			0			0			0
4	Praktik Mandiri Dokter Spesialis									
	1			0			0			0
	2			0			0			0
	3			0			0			0
	dst			0			0			0
	SUB JUMLAH II	0	0	0	0	0	0	0	0	0

Sumber: Laporan Kunjungan Rawat Jalan dan VK Puskesmas Sumbang I (a.n Endar Sumaesih, Deviria Lenawati T, A.Md.Keb. & Ns. Anindita Hermansyah, S.Kep)
Catatan: Puskesmas non rawat inap hanya melayani kunjungan rawat jalan

TABEL 6

**PERSENTASE RUMAH SAKIT DENGAN KEMAMPUAN PELAYANAN GAWAT DARURAT (GADAR) LEVEL I
KABUPATEN/KOTA BANYUMAS
TAHUN 2022**

NO	RUMAH SAKIT	JUMLAH	MEMPUNYAI KEMAMPUAN PELAYANAN GAWAT DARURAT LEVEL I	
			JUMLAH	%
1	2	3	4	5
1	RUMAH SAKIT UMUM	0	0	#DIV/0!
2	RUMAH SAKIT KHUSUS	0	0	#DIV/0!
KABUPATEN/KOTA		0	0	#DIV/0!

Sumber: (sebutkan)

TABEL 7

**ANGKA KEMATIAN PASIEN DI RUMAH SAKIT
KABUPATEN/KOTA BANYUMAS
TAHUN 2022**

NO	NAMA RUMAH SAKIT ^a	JUMLAH TEMPAT TIDUR	PASIE N KELUAR (HIDUP + MATI)			PASIE N KELUAR MATI			PASIE N KELUAR MATI ≥ 48 JAM DIRAWAT			Gross Death Rate			Net Death Rate		
			L	P	L + P	L	P	L + P	L	P	L + P	L	P	L + P	L	P	L + P
1	2	3	4	5	6	7	8	9	10	11	12	13	14	15	16	17	18
1					0			0			0	#DIV/0!	#DIV/0!	#DIV/0!	#DIV/0!	#DIV/0!	#DIV/0!
2					0			0			0	#DIV/0!	#DIV/0!	#DIV/0!	#DIV/0!	#DIV/0!	#DIV/0!
3					0			0			0	#DIV/0!	#DIV/0!	#DIV/0!	#DIV/0!	#DIV/0!	#DIV/0!
4					0			0			0	#DIV/0!	#DIV/0!	#DIV/0!	#DIV/0!	#DIV/0!	#DIV/0!
5					0			0			0	#DIV/0!	#DIV/0!	#DIV/0!	#DIV/0!	#DIV/0!	#DIV/0!
6					0			0			0	#DIV/0!	#DIV/0!	#DIV/0!	#DIV/0!	#DIV/0!	#DIV/0!
7					0			0			0	#DIV/0!	#DIV/0!	#DIV/0!	#DIV/0!	#DIV/0!	#DIV/0!
8					0			0			0	#DIV/0!	#DIV/0!	#DIV/0!	#DIV/0!	#DIV/0!	#DIV/0!
9					0			0			0	#DIV/0!	#DIV/0!	#DIV/0!	#DIV/0!	#DIV/0!	#DIV/0!
10					0			0			0	#DIV/0!	#DIV/0!	#DIV/0!	#DIV/0!	#DIV/0!	#DIV/0!
11					0			0			0	#DIV/0!	#DIV/0!	#DIV/0!	#DIV/0!	#DIV/0!	#DIV/0!
12					0			0			0	#DIV/0!	#DIV/0!	#DIV/0!	#DIV/0!	#DIV/0!	#DIV/0!
13					0			0			0	#DIV/0!	#DIV/0!	#DIV/0!	#DIV/0!	#DIV/0!	#DIV/0!
14					0			0			0	#DIV/0!	#DIV/0!	#DIV/0!	#DIV/0!	#DIV/0!	#DIV/0!
15					0			0			0	#DIV/0!	#DIV/0!	#DIV/0!	#DIV/0!	#DIV/0!	#DIV/0!
16					0			0			0	#DIV/0!	#DIV/0!	#DIV/0!	#DIV/0!	#DIV/0!	#DIV/0!
17					0			0			0	#DIV/0!	#DIV/0!	#DIV/0!	#DIV/0!	#DIV/0!	#DIV/0!
18					0			0			0	#DIV/0!	#DIV/0!	#DIV/0!	#DIV/0!	#DIV/0!	#DIV/0!
19					0			0			0	#DIV/0!	#DIV/0!	#DIV/0!	#DIV/0!	#DIV/0!	#DIV/0!
20					0			0			0	#DIV/0!	#DIV/0!	#DIV/0!	#DIV/0!	#DIV/0!	#DIV/0!
KABUPATEN/KOTA		-	0	0	0	0	0	0	0	0	0	#DIV/0!	#DIV/0!	#DIV/0!	#DIV/0!	#DIV/0!	#DIV/0!

Sumber: (sebutkan)

Keterangan: ^a termasuk rumah sakit swasta

TABEL 8

**INDIKATOR KINERJA PELAYANAN DI RUMAH SAKIT
KABUPATEN/KOTA BANYUMAS
TAHUN 2022**

NO	NAMA RUMAH SAKIT ^a	JUMLAH TEMPAT TIDUR	PASIE KELUAR (HIDUP + MATI)	JUMLAH HARI PERAWATAN	JUMLAH LAMA DIRAWAT	BOR (%)	BTO (KALI)	TOI (HARI)	ALOS (HARI)
1	2	3	4	5	6	7	8	9	10
1	0	0	0			#DIV/0!	#DIV/0!	#DIV/0!	#DIV/0!
2	0	0	0			#DIV/0!	#DIV/0!	#DIV/0!	#DIV/0!
3	0	0	0			#DIV/0!	#DIV/0!	#DIV/0!	#DIV/0!
4	0	0	0			#DIV/0!	#DIV/0!	#DIV/0!	#DIV/0!
5	0	0	0			#DIV/0!	#DIV/0!	#DIV/0!	#DIV/0!
6	0	0	0			#DIV/0!	#DIV/0!	#DIV/0!	#DIV/0!
7	0	0	0			#DIV/0!	#DIV/0!	#DIV/0!	#DIV/0!
8	0	0	0			#DIV/0!	#DIV/0!	#DIV/0!	#DIV/0!
9	0	0	0			#DIV/0!	#DIV/0!	#DIV/0!	#DIV/0!
10	0	0	0			#DIV/0!	#DIV/0!	#DIV/0!	#DIV/0!
11	0	0	0			#DIV/0!	#DIV/0!	#DIV/0!	#DIV/0!
12	0	0	0			#DIV/0!	#DIV/0!	#DIV/0!	#DIV/0!
13	0	0	0			#DIV/0!	#DIV/0!	#DIV/0!	#DIV/0!
14	0	0	0			#DIV/0!	#DIV/0!	#DIV/0!	#DIV/0!
15	0	0	0			#DIV/0!	#DIV/0!	#DIV/0!	#DIV/0!
16	0	0	0			#DIV/0!	#DIV/0!	#DIV/0!	#DIV/0!
17	0	0	0			#DIV/0!	#DIV/0!	#DIV/0!	#DIV/0!
18	0	0	0			#DIV/0!	#DIV/0!	#DIV/0!	#DIV/0!
19	0	0	0			#DIV/0!	#DIV/0!	#DIV/0!	#DIV/0!
20	0	0	0			#DIV/0!	#DIV/0!	#DIV/0!	#DIV/0!
KABUPATEN/KOTA		0	0	0	0	#DIV/0!	#DIV/0!	#DIV/0!	#DIV/0!

Sumber: (sebutkan)

Keterangan: ^a termasuk rumah sakit swasta

TABEL 9

**PERSENTASE PUSKESMAS DENGAN KETERSEDIAAN OBAT ESENSIAL MENURUT PUSKESMAS DAN KECAMATAN
KABUPATEN/KOTA BANYUMAS
TAHUN 2022**

NO	KECAMATAN	PUSKESMAS	KETERSEDIAAN OBAT ESENSIAL*
1	2	3	4
1	SUMBANG	SUMBANG I	V
2			
3			
4			
5			
6			
7			
8			
9			
10			
11			
JUMLAH PUSKESMAS YANG MEMILIKI 80% OBAT ESENSIAL			1
JUMLAH PUSKESMAS YANG MELAPOR			1
% PUSKESMAS DENGAN KETERSEDIAAN OBAT ESENSIAL			100,00%

Sumber: Laporan Obat Apoteker Puskesmas Sumbang I (a.n Apt. Baedi Mulyanto, S.Farm)

Keterangan: *) beri tanda "V" jika puskesmas memiliki obat esensial $\geq 80\%$

*) beri tanda "X" jika puskesmas memiliki obat esensial $< 80\%$

*) jika puskesmas tersebut tidak melapor, **mohon dikosongkan atau tidak memberi tanda "V" maupun "X"**

TABEL 10

**PERSENTASE KETERSEDIAAN OBAT ESENSIAL
KABUPATEN/KOTA BANYUMAS
TAHUN 2022**

NO	NAMA OBAT	SATUAN	KETERSEDIAAN OBAT ESENSIAL*
<i>1</i>	<i>2</i>	<i>3</i>	<i>4</i>
1	Albendazol /Pirantel Pamoat	Tablet	V
2	Alopurinol	Tablet	V
3	Amlodipin/Kaptopril	Tablet	V
4	Amoksisilin 500 mg	Tablet	V
5	Amoksisilin sirup	Botol	V
6	Antasida tablet kunyah/ antasida suspensi	Tablet/Botol	V
7	Asam Askorbat (Vitamin C)	Tablet	V
8	Asiklovir	Tablet	V
9	Betametason salep	Tube	V
10	Deksametason tablet/deksametason injeksi	Tablet/Vial/Ampul	V
11	Diazepam injeksi 5 mg/ml	Ampul	V
12	Diazepam	Tablet	V
13	Dihidroartemisin+piperakuin (DHP) dan primaquin	Tablet	V
14	Difenhidramin Inj. 10 mg/ml	Ampul	V
15	Epinefrin (Adrenalin) injeksi 0,1 % (sebagai HCl)	Ampul	V
16	Fitomenadion (Vitamin K) injeksi	Ampul	V
17	Furosemid 40 mg/Hidroklorotiazid (HCT)	Tablet	V
18	Garam Oralit serbuk	Kantong	V
19	Glibenklamid/Metformin	Tablet	V
20	Hidrokortison krim/salep	Tube	V
21	Kotrimoksazol (dewasa) kombinasi tablet/Kotrimoksazol suspensi	Tablet/Botol	V
22	Lidokain inj	Vial	V
23	Magnesium Sulfat injeksi	Vial	V
24	Metilergometrin Maleat injeksi 0,200 mg-1 ml	Ampul	V
25	Natrium Diklofenak	Tablet	V
26	OAT FDC Kat 1	Paket	V
27	Oksitosin injeksi	Ampul	V
28	Parasetamol sirup 120 mg / 5 ml	Botol	V
29	Parasetamol 500 mg	Tablet	V
30	Prednison 5 mg	Tablet	V
31	Ranitidin 150 mg	Tablet	V
32	Retinol 100.000/200.000 IU	Kapsul	V
33	Salbutamol	Tablet	V
34	Salep Mata/Tetes Mata Antibiotik	Tube	V
35	Simvastatin	Tablet	V
36	Siprofloksasin	Tablet	V
37	Tablet Tambah Darah	Tablet	V
38	Triheksifenidil	Tablet	V
39	Vitamin B6 (Piridoksin)	Tablet	V
40	Zinc 20 mg	Tablet	V
JUMLAH ITEM OBAT INDIKATOR YANG TERSEDIA DI KABUPATEN/KOTA			40
% KETERSEDIAAN OBAT ESENSIAL			100,00%

Sumber: Laporan Obat Apoteker Puskesmas Sumbang I (a.n Apt. Baedi Mulyanto, S.Farm)

Keterangan: *) beri tanda "V" jika kabupaten/kota memiliki obat esensial

*) beri tanda "X" jika kabupaten/kota tidak memiliki obat esensial

TABEL 11

**PERSENTASE PUSKESMAS DENGAN KETERSEDIAAN VAKSIN IMUNISASI DASAR LENGKAP (IDL) MENURUT KECAMATAN DAN PUSKESMAS
KABUPATEN/KOTA BANYUMAS
TAHUN 2022**

NO	KECAMATAN	PUSKESMAS	KETERSEDIAAN VAKSIN IDL*
<i>1</i>	<i>2</i>	<i>3</i>	<i>4</i>
1	SUMBANG	SUMBANG I	V
2			
3			
4			
5			
6			
7			
8			
9			
10			
11			
JUMLAH PUSKESMAS YANG MEMILIKI 100% VAKSIN IDL			1
JUMLAH PUSKESMAS YANG MELAPOR			1
% PUSKESMAS DENGAN KETERSEDIAAN VAKSIN IDL			100,00%

Sumber: Laporan Vaksin Apoteker Puskesmas Sumbang I (a.n Apt. Baedi Mulyanto, S.Farm, & Musri'ah, A.Md.Keb)

Keterangan: *) beri tanda "V" jika Puskesmas memiliki 100% vaksin IDL

*) beri tanda "X" jika Puskesmas memiliki <100% vaksin IDL

*) jika Puskesmas tersebut tidak melapor, **mohon dikosongkan atau tidak memberi tanda "V" maupun "X"**

TABEL 12

**JUMLAH POSYANDU DAN POSBINDU PTM MENURUT KECAMATAN DAN PUSKESMAS
KABUPATEN/KOTA BANYUMAS
TAHUN 2022**

NO	PUSKESMAS	DESA	STRATA POSYANDU									POSYANDU AKTIF*		JUMLAH POSBINDU PTM**
			PRATAMA		MADYA		PURNAMA		MANDIRI		JUMLAH	JUMLAH	%	
			JUMLAH	%	JUMLAH	%	JUMLAH	%	JUMLAH	%				
1	2	3	4	5	6	7	8	9	10	11	12	13	14	15
1	SUMBANG I	SILADO	0	0,0	0	0,0	5	100,0	0	0,0	5	5	100,0	1
2		KARANGTURI	0	0,0	0	0,0	1	20,0	4	80,0	5	5	100,0	1
3		KARANGCEGAK	0	0,0	0	0,0	0	0,0	7	100,0	7	7	100,0	1
4		SUMBANG	0	0,0	10	100,0	0	0,0	0	0,0	10	0	0,0	6
5		TAMBAKSOGRA	0	0,0	2	22,2	7	77,8	0	0,0	9	7	77,8	2
6		KEBANGGAN	0	0,0	1	20,0	4	80,0	0	0,0	5	4	80,0	1
7		KAWUNGCARANG	1	25,0	0	0,0	0	0,0	3	75,0	4	3	75,0	1
8		KARANGGINTUNG	0	0,0	0	0,0	0	0,0	3	100,0	3	3	100,0	3
9		DATAR	0	0,0	2	50,0	1	25,0	1	25,0	4	2	50,0	4
10		BANTERAN	0	0,0	0	0,0	5	71,4	2	28,6	7	7	100,0	1
11		KEDUNGMALANG	0	0,0	0	0,0	0	0,0	3	100,0	3	3	100,0	3
JUMLAH (KAB/KOTA)			1	1,6	15	24,2	23	37,1	23	37,1	62	46	74,2	24
RASIO POSYANDU PER 100 BALITA												1,8		

Sumber: Laporan Program Promotor Kesehatan Puskesmas Sumbang I (a.n Pramita Made Resti Anapuri, SKM)

*Posyandu aktif: posyandu purnama + mandiri

**PTM: Penyakit Tidak Menular

TABEL 13

**JUMLAH TENAGA MEDIS DI FASILITAS KESEHATAN
KABUPATEN/KOTA BANYUMAS
TAHUN 2022**

NO	UNIT KERJA	DR SPESIALIS			DOKTER			TOTAL			DOKTER GIGI			DOKTER GIGI SPESIALIS			TOTAL		
		L	P	L+P	L	P	L+P	L	P	L+P	L	P	L+P	L	P	L+P	L	P	L+P
1	2	3	4	5	6	7	8	9	10	11	12	13	14	15	16	17	18	19	20
1	SUMBANG I	0	0	0	0	3	3	0	3	3	1	0	1	0	0	0	1	0	1
2				0			0	0	0	0			0			0	0	0	0
3				0			0	0	0	0			0			0	0	0	0
4				0			0	0	0	0			0			0	0	0	0
5				0			0	0	0	0			0			0	0	0	0
6				0			0	0	0	0			0			0	0	0	0
7				0			0	0	0	0			0			0	0	0	0
8				0			0	0	0	0			0			0	0	0	0
9				0			0	0	0	0			0			0	0	0	0
10				0			0	0	0	0			0			0	0	0	0
11				0			0	0	0	0			0			0	0	0	0
1	RS			0			0	0	0	0			0			0	0	0	0
	dst. (mencakup RS Pemerintah			0			0	0	0	0			0			0	0	0	0
	dan swasta, RS umum dan RS khusus)			0			0	0	0	0			0			0	0	0	0
				0			0	0	0	0			0			0	0	0	0
				0			0	0	0	0			0			0	0	0	0
	SARANA PELAYANAN KESEHATAN LAIN			0			0	0	0	0			0			0	0	0	0
	JUMLAH (KAB/KOTA) ^a			0			3	0	0	3			1			0	0	0	1
	RASIO TERHADAP 100.000 PENDUDUK			0,0			5,8			5,8			1,9			0,0			1,9

Sumber: Kepegawaian Puskesmas Sumbang I (a.n Wahyanto)

Keterangan : - Tenaga kesehatan termasuk yang memiliki ijazah pasca sarjana dan dokter

a. Pada penghitungan jumlah dan rasio di tingkat kabupaten/kota, nakes yang bertugas di lebih dari satu tempat hanya dihitung satu kali

TABEL 14

**JUMLAH TENAGA KEPERAWATAN DAN TENAGA KEBIDANAN DI FASILITAS KESEHATAN
KABUPATEN/KOTA BANYUMAS
TAHUN 2022**

NO	UNIT KERJA	TENAGA KEPERAWATAN			TENAGA KEBIDANAN
		L	P	L+P	
1	2	3	4	5	6
1	SUMBANG I	4	7	11	22
2				0	
3				0	
4				0	
5				0	
6				0	
7				0	
8				0	
9				0	
10				0	
11				0	
1	RS			0	
	dst. (mencakup RS Pemerintah			0	
	dan swasta, RS umum dan RS khusus)			0	
				0	
				0	
				0	
	SARANA PELAYANAN KESEHATAN LAIN			11	22
	JUMLAH (KAB/KOTA)			11	22
	RASIO TERHADAP 100.000 PENDUDUK			21,4	42,8

Sumber: Kepegawaian Puskesmas Sumbang I (a.n Wahyanto)

Keterangan : - Tenaga kesehatan termasuk yang memiliki ijazah pasca sarjana dan doktor

a. Pada penghitungan jumlah dan rasio di tingkat kabupaten/kota, nakes yang bertugas di lebih dari satu tempat hanya dihitung satu kali

TABEL 15

**JUMLAH TENAGA KESEHATAN MASYARAKAT, KESEHATAN LINGKUNGAN, DAN GIZI DI FASILITAS KESEHATAN
KABUPATEN/KOTA BANYUMAS
TAHUN 2022**

NO	UNIT KERJA	TENAGA KESEHATAN MASYARAKAT			TENAGA KESEHATAN LINGKUNGAN			TENAGA GIZI		
		L	P	L+P	L	P	L+P	L	P	L+P
1	2	3	4	5	6	7	8	9	10	11
1	SUMBANG I	1	2	3	0	1	1	0	1	1
2				0			0			0
3				0			0			0
4				0			0			0
5				0			0			0
6				0			0			0
7				0			0			0
8				0			0			0
9				0			0			0
10				0			0			0
11				0			0			0
1	RS			0			0			0
	dst. (mencakup RS Pemerintah			0			0			0
	dan swasta, RS umum dan RS khusus)			0			0			0
				0			0			0
	SARANA PELAYANAN KESEHATAN LAIN			0			0			0
	JUMLAH (KAB/KOTA)			3			1			1
	RASIO TERHADAP 100.000 PENDUDUK			5,8			1,9			1,9

Sumber: Kepegawaian Puskesmas Sumbang I (a.n Wahyanto)

Keterangan : - Tenaga kesehatan termasuk yang memiliki ijazah pasca sarjana dan doktor

a. Pada penghitungan jumlah dan rasio di tingkat kabupaten/kota, nakes yang bertugas di lebih dari satu tempat hanya dihitung satu kali

TABEL 16

**JUMLAH TENAGA TEKNIK BIOMEDIKA, KETERAPIAN FISIK, DAN KETEKNISIAN MEDIK DI FASILITAS KESEHATAN
KABUPATEN/KOTA BANYUMAS
TAHUN 2022**

NO	UNIT KERJA	AHLI TEKNOLOGI LABORATORIUM MEDIK			TENAGA TEKNIK BIOMEDIKA LAINNYA			KETERAPIAN FISIK			KETEKNISIAN MEDIK		
		L	P	L + P	L	P	L + P	L	P	L + P	L	P	L + P
1	2	3	4	5	6	7	8	9	10	11	12	13	14
1	SUMBANG I	0	1	1	0	0	0	0	0	0	0	1	1
2				0			0			0			0
3				0			0			0			0
4				0			0			0			0
5				0			0			0			0
6				0			0			0			0
7				0			0			0			0
8				0			0			0			0
9				0			0			0			0
10				0			0			0			0
11				0			0			0			0
1	RS			0			0			0			0
	dst. (mencakup RS Pemerintah			0			0			0			0
	dan swasta, RS umum dan RS khusus)			0			0			0			0
				0			0			0			0
	SARANA PELAYANAN KESEHATAN LAIN			0			0			0			0
	JUMLAH (KAB/KOTA)			0			0			0			0
	RASIO TERHADAP 100.000 PENDUDUK			0,0			0,0			0,0			0,0

Sumber: Kepegawaian Puskesmas Sumbang I (a.n Wahyanto)

Keterangan : - Tenaga kesehatan termasuk yang memiliki ijazah pasca sarjana dan doktor

a. Pada penghitungan jumlah dan rasio di tingkat kabupaten/kota, nakes yang bertugas di lebih dari satu tempat hanya dihitung satu kali

TABEL 17

**JUMLAH TENAGA KEFARMASIAN DI FASILITAS KESEHATAN
KABUPATEN/KOTA BANYUMAS
TAHUN 2022**

NO	UNIT KERJA	TENAGA KEFARMASIAN								
		TENAGA TEKNIS KEFARMASIAN			APOTEKER			TOTAL		
		L	P	L + P	L	P	L + P	L	P	L + P
1	2	3	4	5	6	7	8	9	10	11
1	SUMBANG I	0	1	1	1	0	1	1	1	2
2				0			0	0	0	0
3				0			0	0	0	0
4				0			0	0	0	0
5				0			0	0	0	0
6				0			0	0	0	0
7				0			0	0	0	0
8				0			0	0	0	0
9				0			0	0	0	0
10				0			0	0	0	0
11				0			0	0	0	0
1	RS			0			0	0	0	0
	dst. (mencakup RS Pemerintah			0			0	0	0	0
	dan swasta dan termasuk			0			0	0	0	0
	pula Rumah Bersalin)			0			0	0	0	0
	SARANA PELAYANAN KESEHATAN LAIN			0			0	0	0	0
	JUMLAH (KAB/KOTA)			1			1	0	0	2
	RASIO TERHADAP 100.000 PENDUDUK			1,9			1,9			3,9

Sumber: Kepegawaian Puskesmas Sumbang I (a.n Wahyanto)

Keterangan : - Tenaga kesehatan termasuk yang memiliki ijazah pasca sarjana dan doktor

a. Pada penghitungan jumlah dan rasio di tingkat kabupaten/kota, nakes yang bertugas di lebih dari satu tempat hanya dihitung satu kali

TABEL 18

**JUMLAH TENAGA PENUNJANG/PENDUKUNG KESEHATAN DI FASILITAS KESEHATAN
KABUPATEN/KOTA BANYUMAS
TAHUN 2022**

NO	UNIT KERJA	TENAGA PENUNJANG/PENDUKUNG KESEHATAN									TOTAL		
		PEJABAT STRUKTURAL			TENAGA PENDIDIK			TENAGA DUKUNGAN MANAJEMEN			L	P	L+P
		L	P	L+P	L	P	L+P	L	P	L+P			
1	2	3	4	5	6	7	8	9	10	11	12	13	14
1	SUMBANG I	0	0	0	0	0	0	2	4	6	2	4	6
2				0			0			0	0	0	0
3				0			0			0	0	0	0
4				0			0			0	0	0	0
5				0			0			0	0	0	0
6				0			0			0	0	0	0
7				0			0			0	0	0	0
8				0			0			0	0	0	0
9				0			0			0	0	0	0
10				0			0			0	0	0	0
11				0			0			0	0	0	0
1	RS			0			0			0	0	0	0
	dst. (mencakup RS Pemerintah			0			0			0	0	0	0
	dan swasta dan termasuk			0			0			0	0	0	0
	pula Rumah Bersalin)			0			0			0	0	0	0
	SARANA PELAYANAN KESEHATAN LAIN			0			0			0	0	0	0
	INSTITUSI DIKNAKES/DIKLAT			0			0			0	0	0	0
	DINAS KESEHATAN KAB/KOTA			0			0			6	0	0	0
	JUMLAH (KAB/KOTA)			0			0			6	0	0	0

Sumber: Kepegawaian Puskesmas Sumbang I (a.n Wahyanto)

Keterangan : - Pada penghitungan jumlah di tingkat kabupaten/kota, tenaga yang bertugas di lebih dari satu tempat hanya dihitung satu kali

TABEL 19

**CAKUPAN JAMINAN KESEHATAN PENDUDUK MENURUT JENIS KEPESERTAAN
KABUPATEN/KOTA BANYUMAS
TAHUN 2022**

NO	JENIS KEPESERTAAN	PESERTA JAMINAN KESEHATAN	
		JUMLAH	%
1	2	3	4
PENERIMA BANTUAN IURAN (PBI)			
1	PBI APBN	24.198	0,471
2	PBI APBD	1.380	0,027
SUB JUMLAH PBI		25.578	0,498
NON PBI			
1	Pekerja Penerima Upah (PPU)	2.390	0,047
2	Pekerja Bukan Penerima Upah (PBPU)/mandiri	881	0,017
3	Bukan Pekerja (BP)	252	0,005
SUB JUMLAH NON PBI		3.523	0,069
JUMLAH (KAB/KOTA)		29.101	0,566

Sumber: Data Kepesertaan BPJS Kesehatan Cabang Purwokerto dan Dinas Sosial dan Pemberdayaan Masyarakat dan Desa

TABEL 20

ALOKASI ANGGARAN KESEHATAN
KABUPATEN/KOTA BANYUMAS
TAHUN 2022

NO	SUMBER BIAYA	ALOKASI ANGGARAN KESEHATAN	
		Rupiah	%
1	2	3	4
	ANGGARAN KESEHATAN BERSUMBER:		
1	APBD KAB/KOTA :	Rp 831.400.000,00	26,10
	a. Belanja Operasi	Rp 831.400.000,00	
	b. Belanja Modal	Rp -	
	c. Belanja Tidak Terduga	Rp -	
	d. Belanja Transfer	Rp -	
2	APBD PROVINSI :	Rp -	0,00
	a. Belanja Operasi	Rp -	
	b. Belanja Modal	Rp -	
	c. Belanja Tidak Terduga	Rp -	
	d. Belanja Transfer	Rp -	
3	APBN :	Rp -	0,00
	a. Dana Dekonsentrasi	Rp -	
	b. Lain-lain (sebutkan), misal bansos kapitasi	Rp -	
4	PINJAMAN/HIBAH LUAR NEGERI (PHLN) (sebutkan <i>project</i> dan sumber dananya)	Rp -	0,00
5	SUMBER PEMERINTAH LAIN* :	Rp 2.354.206.881,00	73,90
	a. BLUD	Rp 2.354.206.881,00	
	TOTAL ANGGARAN KESEHATAN	Rp 3.185.606.881,00	
	TOTAL APBD KAB/KOTA	Rp 831.400.000,00	
	% APBD KESEHATAN THD APBD KAB/KOTA		383,2
	ANGGARAN KESEHATAN PERKAPITA	62012,98192	

Sumber: Laporan Akuntan Puskesmas Sumbang I (a.n Triani, A.Md)

TABEL 21

**JUMLAH KELAHIRAN MENURUT JENIS KELAMIN, KECAMATAN, DAN PUSKESMAS
KABUPATEN/KOTA BANYUMAS
TAHUN 2022**

NO	PUSKESMAS	DESA	JUMLAH KELAHIRAN								
			LAKI-LAKI			PEREMPUAN			LAKI-LAKI + PEREMPUAN		
			HIDUP	MATI	HIDUP + MATI	HIDUP	MATI	HIDUP + MATI	HIDUP	MATI	HIDUP + MATI
1	2	3	4	5	6	7	8	9	10	11	12
1	SUMBANG I	SILADO	13	0	13	13	0	13	26	0	26
2		KARANGTURI	17	0	17	20	1	21	37	1	38
3		KARANGCEGAK	27	1	28	20	0	20	47	1	48
4		SUMBANG	55	0	55	40	0	40	95	0	95
5		TAMBAKSOGRA	43	0	43	55	0	55	98	0	98
6		KEBANGGAN	34	0	34	27	0	27	61	0	61
7		KAWUNGCARANG	13	0	13	5	0	5	18	0	18
8		KARANGGINTUNG	54	0	54	32	0	32	86	0	86
9		DATAR	18	0	18	23	0	23	41	0	41
10		BANTERAN	81	0	81	91	0	91	172	0	172
11		KEDUNGMALANG	18	0	18	18	0	18	36	0	36
JUMLAH (KAB/KOTA)			373	1	374	344	1	345	717	2	719
ANGKA LAHIR MATI PER 1.000 KELAHIRAN (DILAPORKAN)				2,7			2,9			2,8	

Sumber: Laporan Programmer Anak Puskesmas Sumbang I (a.n Sustiani, A.Md.Keb)

Keterangan : Angka Lahir Mati (dilaporkan) tersebut di atas belum tentu menggambarkan Angka Lahir Mati yang sebenarnya di populasi

TABEL 22

**JUMLAH KEMATIAN IBU MENURUT KECAMATAN DAN PUSKESMAS
KABUPATEN/KOTA BANYUMAS
TAHUN 2022**

NO	PUSKESMAS	DESA	JUMLAH LAHIR HIDUP	KEMATIAN IBU			
				JUMLAH KEMATIAN IBU HAMIL	JUMLAH KEMATIAN IBU BERSALIN	JUMLAH KEMATIAN IBU NIFAS	JUMLAH KEMATIAN IBU
1	2	3	4	5	6	7	8
1	SUMBANG I	SILADO	26	0	0	0	0
2		KARANGTURI	37	0	0	0	0
3		KARANGCEGAK	47	0	0	0	0
4		SUMBANG	95	0	0	0	0
5		TAMBAKSOGRA	98	0	1	0	1
6		KEBANGGAN	61	0	0	0	0
7		KAWUNGCARANG	18	0	0	0	0
8		KARANGGINTUNG	86	0	0	0	0
9		DATAR	41	0	1	0	1
10		BANTERAN	172	0	0	0	0
11		KEDUNGMALANG	36	0	0	0	0
JUMLAH (KAB/KOTA)			717	0	2	0	2
ANGKA KEMATIAN IBU (DILAPORKAN)							278,9400279

Sumber: Laporan Programmer Ibu Puskesmas Sumbang I (a.n Mursinah. S.ST)

Keterangan:

- Jumlah kematian ibu = jumlah kematian ibu hamil + jumlah kematian ibu bersalin + jumlah kematian ibu nifas
- Angka Kematian Ibu (dilaporkan) tersebut di atas belum bisa menggambarkan AKI yang sebenarnya di populasi

TABEL 23

**JUMLAH KEMATIAN IBU MENURUT PENYEBAB, KECAMATAN, DAN PUSKESMAS
KABUPATEN/KOTA BANYUMAS
TAHUN 2022**

NO	PUSKESMAS	DESA	PENYEBAB KEMATIAN IBU									JUMLAH KEMATIAN IBU
			PERDARAHAN	GANGGUAN HIPERTENSI	INFEKSI	KELAINAN JANTUNG DAN PEMBULUH DARAH*	GANGGUAN AUTOIMUN**	GANGGUAN CEREBROVASKULAR***	COVID-19	KOMPLIKASI PASCA KEGUGURAN (ABORTUS)	LAIN-LAIN	
1	2	3	4	5	6	7	8	9	10	11	12	13
1	SUMBANG I	SILADO	0	0	0	0	0	0	0	0	0	0
2		KARANGTURI	0	0	0	0	0	0	0	0	0	0
3		KARANGCEGAK	0	0	0	0	0	0	0	0	0	0
4		SUMBANG	0	0	0	0	0	0	0	0	0	0
5		TAMBAKSOGRA	1	0	0	0	0	0	0	0	0	1
6		KEBANGGAN	0	0	0	0	0	0	0	0	0	0
7		KAWUNGCARANG	0	0	0	0	0	0	0	0	0	0
8		KARANGGINTUNG	0	0	0	0	0	0	0	0	0	0
9		DATAR	1	0	0	0	0	0	0	0	0	1
10		BANTERAN	0	0	0	0	0	0	0	0	0	0
11		KEDUNGMALANG	0	0	0	0	0	0	0	0	0	0
JUMLAH (KAB/KOTA)			2	0	0	0	0	0	0	0	0	2

Sumber: Laporan Programmer Ibu Puskesmas Sumbang I (a.n Mursinah. S.ST)

* penyakit jantung kongenital, PPCM (Peripartum cardiomyopathy), aneurisma aorta, dll

** SLE (Systemic lupus erthematosus), dll

*** stroke, aneurisma otak, dll

TABEL 24

**CAKUPAN PELAYANAN KESEHATAN PADA IBU HAMIL, IBU BERSALIN, DAN IBU NIFAS MENURUT KECAMATAN DAN PUSKESMAS
KABUPATEN/KOTA BANYUMAS
TAHUN 2022**

NO	PUSKESMAS	DESA	IBU HAMIL						IBU BERSALIN/NIFAS									
			JUMLAH	K1		K4		K6		JUMLAH	PERSALINAN DI FASYANKES		KF1		KF LENGKAP		IBU NIFAS MENDAPAT VIT A	
				JUMLAH	%	JUMLAH	%	JUMLAH	%		JUMLAH	%	JUMLAH	%	JUMLAH	%	JUMLAH	%
1	2	3	4	5	6	7	8	9	10	11	12	13	14	15	16	17	18	19
1	SUMBANG I	SILADO	32	26	81,3	29	90,6	19	59,4	33	29	87,9	29	87,9	29	87,9	29	87,9
2		KARANGTURI	48	40	83,3	35	72,9	32	66,7	38	43	113,2	43	113,2	43	113,2	43	113,2
3		KARANGCEGAK	52	47	90,4	43	82,7	26	50,0	49	49	100,0	49	100,0	49	100,0	49	100,0
4		SUMBANG	101	104	103,0	94	93,1	20	19,8	100	98	98,0	98	98,0	98	98,0	98	98,0
5		TAMBAKSOGRA	113	101	89,4	90	79,6	56	49,6	110	102	92,7	101	91,8	101	91,8	101	91,8
6		KEBANGGAN	63	62	98,4	55	87,3	27	42,9	62	66	106,5	66	106,5	66	106,5	66	106,5
7		KAWUNGCARANG	21	20	95,2	18	85,7	15	71,4	26	18	69,2	18	69,2	18	69,2	18	69,2
8		KARANGGINTUNG	99	93	93,9	89	89,9	67	67,7	99	86	86,9	86	86,9	86	86,9	86	86,9
9		DATAR	52	47	90,4	41	78,8	23	44,2	57	43	75,4	42	73,7	42	73,7	42	73,7
10		BANTERAN	157	164	104,5	159	101,3	136	86,6	156	172	110,3	172	110,3	172	110,3	172	110,3
11		KEDUNGMALANG	45	44	97,8	44	97,8	38	84,4	41	36	87,8	36	87,8	36	87,8	36	87,8
JUMLAH (KAB/KOTA)			783	748	95,5	697	89,0	459	58,6	771	742	96,2	740	96,0	740	96,0	740	96,0

Sumber: Laporan Programmer Ibu Puskesmas Sumbang I (a.n Mursinah. S.ST)

TABEL 25

**CAKUPAN IMUNISASI Td PADA IBU HAMIL MENURUT KECAMATAN DAN PUSKESMAS
KABUPATEN/KOTABANYUMAS
TAHUN 2022**

NO	PUSKESMAS	DESA	JUMLAH IBU HAMIL	IMUNISASI Td PADA IBU HAMIL											
				Td1		Td2		Td3		Td4		Td5		Td2+	
				JUMLAH	%	JUMLAH	%	JUMLAH	%	JUMLAH	%	JUMLAH	%	JUMLAH	%
1	2	3	4	5	6	7	8	9	10	11	12	13	14	15	16
1	SUMBANG I	SILADO	32	0	0,0	0	0,0	0	0,0	0	0,0	8	25,0	8	25,0
2		KARANGTURI	48	0	0,0	0	0,0	0	0,0	15	31,3	13	27,1	28	58,3
3		KARANGCEGAK	52	0	0,0	0	0,0	0	0,0	7	13,5	8	15,4	15	28,8
4		SUMBANG	101	0	0,0	0	0,0	0	0,0	42	41,6	57	56,4	99	98,0
5		TAMBAKSOGRA	113	0	0,0	0	0,0	0	0,0	0	0,0	96	85,0	96	85,0
6		KEBANGGAN	63	0	0,0	0	0,0	0	0,0	0	0,0	59	93,7	59	93,7
7		KAWUNGCARANG	21	0	0,0	0	0,0	0	0,0	0	0,0	12	57,1	12	57,1
8		KARANGGINTUNG	99	0	0,0	0	0,0	0	0,0	0	0,0	91	91,9	91	91,9
9		DATAR	52	0	0,0	0	0,0	0	0,0	8	15,4	39	75,0	47	90,4
10		BANTERAN	157	0	0,0	0	0,0	0	0,0	0	0,0	159	101,3	159	101,3
11		KEDUNGMALANG	45	0	0,0	0	0,0	0	0,0	17	37,8	30	66,7	47	104,4
JUMLAH (KAB/KOTA)			783	0	0,0	0	0,0	0	0,0	89	11,4	572	73,1	661	84,4

Sumber: Laporan Koordinator Imunisasi Puskesmas Sumbang I (a.n Musri'ah, A.Md.Keb)

TABEL 26

**PERSENTASE CAKUPAN IMUNISASI Td PADA WANITA USIA SUBUR YANG TIDAK HAMIL MENURUT KECAMATAN DAN PUSKESMAS
KABUPATEN/KOTA BANYUMAS
TAHUN 2022**

NO	PUSKESMAS	DESA	JUMLAH WUS TIDAK HAMIL (15-39 TAHUN)	IMUNISASI Td PADA WUS TIDAK HAMIL									
				Td1		Td2		Td3		Td4		Td5	
				JUMLAH	%	JUMLAH	%	JUMLAH	%	JUMLAH	%	JUMLAH	%
1	2	3	4	5	6	7	8	9	10	11	12	13	14
1	SUMBANG I	SILADO	553	0	0,0	0	0,0	0	0,0	0	0,0	3	0,5
2		KARANGTURI	633	0	0,0	0	0,0	0	0,0	5	0,8	8	1,3
3		KARANGCEGAK	667	0	0,0	0	0,0	0	0,0	0	0,0	0	0,0
4		SUMBANG	1.466	0	0,0	0	0,0	0	0,0	0	0,0	3	0,2
5		TAMBAKSOGRA	1.738	0	0,0	0	0,0	0	0,0	0	0,0	0	0,0
6		KEBANGGAN	1.020	0	0,0	0	0,0	0	0,0	1	0,1	1	0,1
7		KAWUNGCARANG	304	0	0,0	0	0,0	0	0,0	0	0,0	0	0,0
8		KARANGGINTUNG	1.329	0	0,0	0	0,0	0	0,0	0	0,0	0	0,0
9		DATAR	699	0	0,0	0	0,0	0	0,0	0	0,0	0	0,0
10		BANTERAN	2.195	0	0,0	0	0,0	0	0,0	0	0,0	0	0,0
11		KEDUNGMALANG	646	0	0,0	0	0,0	0	0,0	1	0,2	1	0,2
JUMLAH (KAB/KOTA)			11.250	0	0,0	0	0,0	0	0,0	7	0,1	16	0,1

Sumber : Laporan Koordinator Imunisasi Puskesmas Sumbang I (a.n Musri'ah, A.Md.Keb)

TABEL 27

**PERSENTASE CAKUPAN IMUNISASI Td PADA WANITA USIA SUBUR (HAMIL DAN TIDAK HAMIL) MENURUT KECAMATAN DAN PUSKESMAS
KABUPATEN/KOTA BANYUMAS
TAHUN 2022**

NO	PUSKESMAS	DESA	JUMLAH WUS (15-39 TAHUN)	IMUNISASI Td PADA WUS									
				Td1		Td2		Td3		Td4		Td5	
				JUMLAH	%	JUMLAH	%	JUMLAH	%	JUMLAH	%	JUMLAH	%
1	2	3	4	5	6	7	8	9	10	11	12	13	14
1	SUMBANG I	SILADO	553	0	0,0	0	0,0	0	0,0	8	1,4	11	2,0
2		KARANGTURI	633	0	0,0	0	0,0	0	0,0	21	3,3	21	3,3
3		KARANGCEGAK	667	0	0,0	0	0,0	0	0,0	42	6,3	8	1,2
4		SUMBANG	1.466	0	0,0	0	0,0	0	0,0	0	0,0	60	4,1
5		TAMBAKSOGRA	1.738	0	0,0	0	0,0	0	0,0	1	0,1	96	5,5
6		KEBANGGAN	1.020	0	0,0	0	0,0	0	0,0	0	0,0	60	5,9
7		KAWUNGCARANG	304	0	0,0	0	0,0	0	0,0	0	0,0	12	3,9
8		KARANGGINTUNG	1.329	0	0,0	0	0,0	0	0,0	0	0,0	91	6,8
9		DATAR	699	0	0,0	0	0,0	0	0,0	0	0,0	39	5,6
10		BANTERAN	2.195	0	0,0	0	0,0	0	0,0	0	0,0	159	7,2
11		KEDUNGMALANG	646	0	0,0	0	0,0	0	0,0	1	0,2	30	4,6
JUMLAH (KAB/KOTA)			11.250	0	0,0	0	0,0	0	0,0	73	0,6	587	5,2

Sumber: Laporan Koordinator Imunisasi Puskesmas Sumbang I (a.n Musri'ah, A.Md.Keb)

TABEL 28

**JUMLAH IBU HAMIL YANG MENDAPATKAN DAN MENGONSUMSI TABLET TAMBAH DARAH (TTD) MENURUT KECAMATAN DAN PUSKESMAS
KABUPATEN/KOTA BANYUMAS
TAHUN 2022**

NO	PUSKESMAS	DESA	JUMLAH IBU HAMIL	TTD (90 TABLET)			
				IBU HAMIL YANG MENDAPATKAN	%	IBU HAMIL YANG MENGONSUMSI	%
1	2	3	4	5	6	7	8
1	SUMBANG I	SILADO	32	26	81,3	26	81,3
2		KARANGTURI	48	40	83,3	40	83,3
3		KARANGCEGAK	52	47	90,4	47	90,4
4		SUMBANG	101	104	103,0	104	103,0
5		TAMBAKSOGRA	113	101	89,4	101	89,4
6		KEBANGGAN	63	62	98,4	62	98,4
7		KAWUNGCARANG	21	20	95,2	20	95,2
8		KARANGGINTUNG	99	93	93,9	93	93,9
9		DATAR	52	47	90,4	47	90,4
10		BANTERAN	157	164	104,5	164	104,5
11		KEDUNGMALANG	45	44	97,8	44	97,8
JUMLAH (KAB/KOTA)			783	748	95,5	748	95,5

Sumber: Laporan Programmer Ibu Puskesmas Sumbang I (a.n Mursinah, S.ST)

TABEL 29

**PESERTA KB AKTIF METODE MODERN MENURUT JENIS KONTRASEPSI, DAN PESERTA KB AKTIF MENGALAMI EFEK SAMPING, KOMPLIKASI KEGAGALAN DAN DROP OUT MENURUT KECAMATAN DAN PUSKESMAS
KABUPATEN/KOTABANYUMAS
TAHUN 2022**

NO	PUSKESMAS	DESA	JUMLAH PUS	PESERTA KB AKTIF METODE MODERN																		EFEK SAMPING BER-KB	%	KOMPLIKASI BER-KB	%	KEGAGALAN BER-KB	%	DROP OUT BER-KB	%
				KONDOM	%	SUNTIK	%	PIL	%	AKDR	%	MOP	%	MOW	%	IMPLAN	%	MAL	%	JUMLAH	%								
1	2	3	4	5	6	7	8	9	10	11	12	13	14	15	16	17	18	19	20	21	22	23	24	25	26	27	28	29	30
1	SUMBANG I	SILADO	403	7	2,8	103	40,6	22	8,7	83	32,7	3	1,2	21	8,3	12	4,7	0	0,0	254	63,0	1	0,4	0	0,0	0	0,0	4	1,6
2		KARANGTURI	437	7	2,4	114	38,6	34	11,5	78	26,4	2	0,7	35	11,9	23	7,8	0	0,0	295	67,5	2	0,7	0	0,0	0	0,0	5	1,7
3		KARANGCEGAK	539	10	3,4	108	36,4	28	9,4	79	26,6	0	0,0	31	10,4	41	13,8	0	0,0	297	55,1	1	0,3	0	0,0	0	0,0	3	1,0
4		SUMBANG	1.113	13	1,9	292	43,0	49	7,2	195	28,7	2	0,3	42	6,2	84	12,4	0	0,0	679	61,0	3	0,4	0	0,0	0	0,0	6	0,9
5		TAMBAKSOGRA	1.424	35	3,9	347	38,2	89	9,8	243	26,7	3	0,3	63	6,9	126	13,9	0	0,0	909	63,8	2	0,2	0	0,0	0	0,0	10	1,1
6		KEBANGGAN	788	33	6,4	216	41,8	33	6,4	124	24,0	1	0,2	38	7,4	71	13,7	0	0,0	517	65,6	3	0,6	0	0,0	0	0,0	9	1,7
7		KAWUNGCARANG	225	4	3,2	37	29,4	16	12,7	32	25,4	1	0,8	13	10,3	22	17,5	0	0,0	126	56,0	3	2,4	0	0,0	0	0,0	5	4,0
8		KARANGGINTUNG	1.110	23	3,5	219	33,3	57	8,7	195	29,6	0	0,0	53	8,1	111	16,9	0	0,0	658	59,3	2	0,3	0	0,0	0	0,0	5	0,8
9		DATAR	596	18	5,0	137	38,1	28	7,8	82	22,8	1	0,3	17	4,7	76	21,1	0	0,0	360	60,4	2	0,6	0	0,0	0	0,0	9	2,5
10		BANTERAN	1.710	17	1,7	391	38,8	86	8,5	274	27,2	2	0,2	75	7,4	161	16,0	0	0,0	1.008	58,9	4	0,4	0	0,0	0	0,0	4	0,4
11		KEDUNGMALANG	457	12	4,3	101	36,3	29	10,4	77	27,7	5	1,8	12	4,3	37	13,3	0	0,0	278	60,8	2	0,7	0	0,0	0	0,0	4	1,4
JUMLAH (KAB/KOTA)			8.802	179	3,3	2.065	38,5	471	8,8	1.462	27,3	20	0,4	400	7,5	764	14,3	0	0,0	5.361	60,9	25	0,5	0	0,0	0	0,0	64	1,2

Sumber: Laporan Programmer KB Puskesmas Sumbang I (a.n Tri Hernawati. A.Md.Keb)

Keterangan:

AKDR: Alat Kontrasepsi Dalam Rahim

MOP : Metode Operasi Pria

MOW : Metode Operasi Wanita

MAL : Metode Amenore Laktasi

TABEL 30

**PASANGAN USIA SUBUR (PUS) DENGAN STATUS 4 TERLALU (4T) DAN ALKI YANG MENJADI PESERTA KB AKTIF
MENURUT KECAMATAN, DAN PUSKESMAS
KABUPATEN/KOTA BANYUMAS
TAHUN 2022**

NO	PUSKESMAS	DESA	JUMLAH PUS	PUS 4T	%	PUS 4T PADA KB AKTIF	%	PUS ALKI	%	PUS ALKI PADA KB AKTIF	%
1	2	3	4	5	6	7	8	9	10	11	12
1	SUMBANG I	SILADO	403	195	48,4	90	46,2	0	0,0	0	0,0
2		KARANGTURI	437	351	80,3	98	27,9	0	0,0	0	0,0
3		KARANGCEGAK	539	297	55,1	108	36,4	1	0,0	1	0,0
4		SUMBANG	1.113	636	57,1	223	35,1	0	0,0	0	100,0
5		TAMBAKSOGRA	1.424	669	47,0	302	45,1	1	0,0	1	0,0
6		KEBANGGAN	788	362	45,9	180	49,7	0	0,0	0	100,0
7		KAWUNGCARANG	225	23	10,2	45	195,7	1	0,0	1	0,0
8		KARANGGINTUNG	1.110	536	48,3	210	39,2	1	0,0	1	100,0
9		DATAR	596	122	20,5	112	91,8	0	0,0	0	100,0
10		BANTERAN	1.710	1.047	61,2	336	32,1	1	0,0	1	0,0
11		KEDUNGMALANG	457	249	54,5	88	35,3	0	0,0	0	100,0
JUMLAH (KAB/KOTA)			8.802	4.487	51,0	1.792	39,9	5	0,0	5	100,0

Sumber: Laporan Programmer KB Puskesmas Sumbang I (a.n Tri Hernawati. A.Md.Keb)

Keterangan :

ALKI : Anemia, LiLA<23,5, Penyakit Kronis, dan IMS

4 Terlalu (4T), yaitu : 1) berusia kurang dari 20 tahun; 2) berusia lebih dari 35 tahun; 3) telah memiliki anak hidup lebih dari 3 orang; anak dengan lainnya kurang dari 2 tahun, atau

4) jarak kelahiran antara satu

TABEL 31

**CAKUPAN DAN PROPORSI PESERTA KB PASCA PERSALINAN MENURUT JENIS KONTRASEPSI, KECAMATAN, DAN PUSKESMAS
KABUPATEN/KOTA BANYUMAS
TAHUN 2022**

NO	PUSKESMAS	DESA	JUMLAH IBU BERSALIN	PESERTA KB PASCA PERSALINAN																	
				KONDOM	%	SUNTIK	%	PIL	%	AKDR	%	MOP	%	MOW	%	IMPLAN	%	MAL	%	JUMLAH	%
1	2	3	4	5	6	7	8	9	10	11	12	13	14	15	16	17	18	19	20	21	22
1	SUMBANG I	SILADO	33	0	0,0	3	23,1	1	7,7	5	38,5	0	0,0	3	23,1	1	7,7	0	0,0	13	39,4
2		KARANGTURI	38	0	0,0	0	0,0	0	0,0	10	83,3	0	0,0	2	16,7	0	0,0	0	0,0	12	31,6
3		KARANGCEGAK	49	0	0,0	0	0,0	0	0,0	4	66,7	0	0,0	2	33,3	0	0,0	0	0,0	6	12,2
4		SUMBANG	100	0	0,0	0	0,0	0	0,0	16	76,2	0	0,0	5	23,8	0	0,0	0	0,0	21	21,0
5		TAMBAKSOGRA	110	0	0,0	2	11,1	0	0,0	10	55,6	0	0,0	5	27,8	1	5,6	0	0,0	18	16,4
6		KEBANGGAN	62	3	13,6	0	0,0	1	4,5	15	68,2	0	0,0	3	13,6	0	0,0	0	0,0	22	35,5
7		KAWUNGCARANG	26	0	0,0	4	36,4	0	0,0	4	36,4	0	0,0	1	9,1	2	18,2	0	0,0	11	42,3
8		KARANGGINTUNG	99	2	8,7	0	0,0	0	0,0	14	60,9	0	0,0	5	21,7	2	8,7	0	0,0	23	23,2
9		DATAR	57	0	0,0	8	34,8	0	0,0	6	26,1	0	0,0	0	0,0	9	39,1	0	0,0	23	40,4
10		BANTERAN	156	0	0,0	26	38,8	0	0,0	32	47,8	0	0,0	5	7,5	4	6,0	0	0,0	67	42,9
11		KEDUNGMALANG	41	5	35,7	3	21,4	2	14,3	2	14,3	0	0,0	2	14,3	0	0,0	0	0,0	14	34,1
JUMLAH (KAB/KOTA)			771	10	4,3	46	20,0	4	1,7	118	51,3	0	0,0	33	14,3	19	8,3	0	0,0	230	29,8

Sumber: Laporan Programmer KB Puskesmas Sumbang I (a.n Tri Hernawati. A.Md.Keb)

TABEL 32

**JUMLAH DAN PERSENTASE KOMPLIKASI KEBIDANAN
MENURUT JENIS KELAMIN, KECAMATAN, DAN PUSKESMAS
KABUPATEN/KOTA BANYUMAS
TAHUN 2022**

NO	PUSKESMAS	DESA	JUMLAH IBU HAMIL	PERKIRAAN BUMIL DENGAN KOMPLIKASI KEBIDANAN	BUMIL DENGAN KOMPLIKASI KEBIDANAN YANG DITANGANI		JUMLAH KOMPLIKASI KEBIDANAN											JUMLAH KOMPLIKASI DALAM KEHAMILAN	JUMLAH KOMPLIKASI DALAM PERSALINAN	JUMLAH KOMPLIKASI PASCA PERSALINAN (NIFAS)
					JUMLAH	%	KURANG ENERGI KRONIS (KEK)	ANEMIA	PERDARAHAN	TUBERKULOSIS	MALARIA	INFEKSI LAINNYA	PREKLAMPSIA/EKLAMPSIA	DIABETES MELITUS	JANTUNG	COVID-19	PENYEBAB LAINNYA			
1	2	3	4	5	6	7	8	10	11	12	13	14	15	16	17	18	19	20	21	22
1	SUMBANG I	SILADO	32	6	5	78	3	9	0	0	0	0	1	0	0	0	2	26	7	1
2		KARANGTURI	48	10	10	104	8	14	2	0	0	0	4	0	0	1	0	41	8	1
3		KARANGCEGAK	52	10	5	48	7	15	0	0	0	0	2	0	0	0	2	32	10	1
4		SUMBANG	101	20	13	64	17	32	0	0	0	0	4	0	0	2	4	69	20	5
5		TAMBAKSOGRA	113	23	18	80	13	17	0	0	0	0	2	0	0	4	1	65	22	4
6		KEBANGGAN	63	13	2	16	3	2	0	0	0	0	2	0	0	2	0	32	12	0
7		KAWUNGCARANG	21	4	2	48	2	6	0	0	0	0	1	0	0	0	0	12	5	3
8		KARANGGINTUNG	99	20	17	86	11	19	0	0	0	0	3	0	0	1	1	80	20	2
9		DATAR	52	10	3	29	14	3	0	0	0	0	5	0	0	1	0	58	11	3
10		BANTERAN	157	31	36	115	27	21	1	0	0	0	18	1	0	3	13	204	31	13
11		KEDUNGMALANG	45	9	2	22	13	2	0	0	0	0	1	0	1	0	3	47	8	0
JUMLAH (KAB/KOTA)			783	157	113	689	118	140	3	0	0	0	43	1	1	14	26	666	154	33

Sumber: Laporan Programmer Ibu Puskesmas Sumbang I (a.n Mursinah, S.ST)

TABEL 33

**JUMLAH DAN PERSENTASE KOMPLIKASI NEONATAL
MENURUT JENIS KELAMIN, KECAMATAN, DAN PUSKESMAS
KABUPATEN/KOTA BANYUMAS
TAHUN 2022**

NO	PUSKESMAS	DESA	JUMLAH LAHIR HIDUP			PERKIRAAN NEONATAL KOMPLIKASI			JUMLAH KOMPLIKASI PADA NEONATUS															
			L	P	L + P	L	P	L + P	BBLR		ASFIKZIA		INFEKSI		TETANUS NEONATORUM		KELAINAN KONGENITAL		COVID-19		LAIN-LAIN		TOTAL	
									JUMLAH	%	JUMLAH	%	JUMLAH	%	JUMLAH	%	JUMLAH	%	JUMLAH	%	JUMLAH	%	JUMLAH	%
1	2	3	4	5	6	7	8	9	10	11	12	13	14	15	16	17	18	19	20	21	22	23	24	25
1	SUMBANG I	SILADO	13	13	26	2	2	4	3	76,9	0	0,0	0	0,0	0	0,0	1	25,6	0	0,0	0	0,0	4	102,6
2		KARANGTURI	17	20	37	3	3	6	3	54,1	2	36,0	0	0,0	0	0,0	0	0,0	0	0,0	4	72,1	9	162,2
3		KARANGCEGAK	27	20	47	4	3	7	5	70,9	0	0,0	0	0,0	0	0,0	0	0,0	0	0,0	0	0,0	5	70,9
4		SUMBANG	55	40	95	8	6	14	8	56,1	1	7,0	0	0,0	0	0,0	2	14,0	0	0,0	10	70,2	21	147,4
5		TAMBAKSOGRA	43	55	98	6	8	15	9	61,2	0	0,0	1	6,8	0	0,0	1	6,8	0	0,0	0	0,0	11	74,8
6		KEBANGGAN	34	27	61	5	4	9	2	21,9	1	10,9	0	0,0	0	0,0	0	0,0	0	0,0	0	0,0	3	32,8
7		KAWUNGCARANG	13	5	18	2	1	3	0	0,0	0	0,0	0	0,0	0	0,0	0	0,0	0	0,0	0	0,0	0	0,0
8		KARANGGINTUNG	54	32	86	8	5	13	4	31,0	0	0,0	0	0,0	0	0,0	0	0,0	1	7,8	3	23,3	8	62,0
9		DATAR	18	23	41	3	3	6	5	81,3	3	48,8	0	0,0	0	0,0	0	0,0	0	0,0	2	32,5	10	162,6
10		BANTERAN	81	91	172	12	14	26	13	50,4	0	0,0	0	0,0	0	0,0	0	0,0	0	0,0	9	34,9	22	85,3
11		KEDUNGMALANG	18	18	36	3	3	5	4	74,1	0	0,0	1	18,5	0	0,0	0	0,0	0	0,0	4	74,1	9	166,7
JUMLAH (KAB/KOTA)			373	344	717	56	52	108	56	52,1	7	6,5	2	1,9	0	0,0	4	3,7	1	0,9	32	29,8	102	94,8

Sumber: Laporan Programmer Anak Puskesmas Sumbang I (a.n Sustiani, A.Md.Keb)

TABEL 34

**JUMLAH KEMATIAN NEONATAL, POST NEONATAL, BAYI, DAN BALITA MENURUT JENIS KELAMIN, KECAMATAN, DAN PUSKESMAS
KABUPATEN/KOTA BANYUMAS
TAHUN 2022**

NO	PUSKESMAS	DESA	JUMLAH KEMATIAN															
			LAKI - LAKI					PEREMPUAN					LAKI - LAKI + PEREMPUAN					
			NEONATAL	POST NEONATAL	BALITA			NEONATAL	POST NEONATAL	BALITA			NEONATAL	POST NEONATAL	BALITA			
					BAYI	ANAK BALITA	JUMLAH TOTAL			BAYI	ANAK BALITA	JUMLAH TOTAL			BAYI	ANAK BALITA	JUMLAH TOTAL	
1	2	3	4	5	6	7	8	9	10	11	14	15	16	17	18	21	22	
1	SUMBANG I	SILADO	0	0	0	0	0	0	0	0	0	0	0	0	0	0	0	0
2		KARANGTURI	1	0	1	0	1	0	0	0	0	0	0	1	0	1	0	1
3		KARANGCEGAK	1	0	1	0	1	0	0	0	0	0	0	1	0	1	0	1
4		SUMBANG	0	0	0	0	0	0	0	0	0	0	0	0	0	0	0	0
5		TAMBAKSOGRA	0	0	0	0	0	1	0	1	0	1	1	1	0	1	0	1
6		KEBANGGAN	0	0	0	1	1	0	1	1	0	1	0	1	1	1	1	2
7		KAWUNGCARANG	0	0	0	0	0	0	0	0	0	0	0	0	0	0	0	0
8		KARANGGINTUNG	1	0	1	0	1	0	1	1	0	1	1	1	1	2	0	2
9		DATAR	0	0	0	0	0	0	1	1	0	1	0	1	1	0	1	
10		BANTERAN	0	0	0	1	1	0	0	0	0	0	0	0	0	0	1	1
11		KEDUNGMALANG	0	0	0	1	1	0	1	1	0	1	0	1	1	1	1	2
JUMLAH (KAB/KOTA)			3	0	3	3	6	1	4	5	0	5	4	4	8	3	11	
ANGKA KEMATIAN (DILAPORKAN)			8,0		8,0	8,0	16,1	2,9		14,5	0,0	14,5	5,6		11,2	4,2	15,3	

Sumber: Laporan Programmer Anak Puskesmas Sumbang I (a.n Sustiani, A.Md.Keb)

Keterangan : - Angka Kematian (dilaporkan) tersebut di atas belum tentu menggambarkan AKN/AKB/AKABA yang sebenarnya di populasi

TABEL 35

**JUMLAH KEMATIAN NEONATAL DAN POST NEONATAL MENURUT PENYEBAB UTAMA, KECAMATAN, DAN PUSKESMAS
KABUPATEN/KOTA BANYUMAS
TAHUN 2022**

NO	PUSKESMAS	DESA	PENYEBAB KEMATIAN NEONATAL (0-28 HARI)								PENYEBAB KEMATIAN POST NEONATAL (29 HARI-11 BULAN)								
			BBLR DAN PREMATURITAS	ASFIKZIA	TETANUS NEONATORUM	INFEKSI	KELAINAN KONGENITAL	COVID-19	KELAINAN CARDIOVASKULAR DAN RESPIRATORI	LAIN-LAIN	KONDISI PERINATAL	PNEUMONIA	DIARE	KELAINAN KONGENITAL JANTUNG	KELAINAN KONGENITAL LANNYA	MENINGITIS	PENYAKIT SARAF	DEMAM BERDARAH	LAIN-LAIN
1	2	3	4	5	6	7	8	9	10	11	12	13	14	15	16	17	18	19	20
1	SUMBANG I	SILADO	0	0	0	0	0	0	0	0	0	0	0	0	0	0	0	0	0
2		KARANGTURI	0	0	0	1	0	0	0	0	0	0	0	0	0	0	0	0	0
3		KARANGCEGAK	1	0	0	0	0	0	0	0	0	0	0	0	0	0	0	0	0
4		SUMBANG	0	0	0	0	0	0	0	0	0	0	0	0	0	0	0	0	0
5		TAMBAKSOGRA	0	0	0	0	1	0	0	0	0	0	0	0	0	0	0	0	0
6		KEBANGGAN	0	0	0	0	0	0	0	0	0	0	1	0	0	0	0	0	0
7		KAWUNGCARANG	0	0	0	0	0	0	0	0	0	0	0	0	0	0	0	0	0
8		KARANGGINTUNG	0	0	0	0	1	0	0	0	0	0	1	0	0	0	0	0	0
9		DATAR	0	0	0	0	0	0	0	0	0	0	0	0	0	0	1	0	0
10		BANTERAN	0	0	0	0	0	0	0	0	0	0	0	0	0	0	0	0	0
11		KEDUNGMALANG	0	0	0	0	0	0	0	0	0	0	0	1	0	0	0	0	0
JUMLAH (KAB/KOTA)			1	0	0	1	2	0	0	0	0	0	2	1	0	0	1	0	0

Sumber: Laporan Programmer Anak Puskesmas Sumbang I (a.n Sustiani, A.Md.Keb)

TABEL 36

**JUMLAH KEMATIAN ANAK BALITA MENURUT PENYEBAB UTAMA, KECAMATAN, DAN PUSKESMAS
KABUPATEN/KOTA BANYUMAS
TAHUN 2022**

NO	PUSKESMAS	DESA	PENYEBAB KEMATIAN ANAK BALITA (12-59 BULAN)									
			PNEUMONIA	KELAINAN KONGENITAL	PENYAKIT SARAF	DEMAM BERDARAH	KELAINAN KONGENITAL JANTUNG	KECELAKAAN LALU LINTAS	KELAINAN KONGENITAL LAINNYA	TENGGELAM	INFEKSI PARASIT	LAIN-LAIN
1	2	3	4	5	6	7	8	9	10	11	12	13
1	SUMBANG I	SILADO	0	0	0	0	0	0	0	0	0	0
2		KARANGTURI	0	0	0	0	0	0	0	0	0	0
3		KARANGCEGAK	0	0	0	0	0	0	0	0	0	0
4		SUMBANG	0	0	0	0	0	0	0	0	0	0
5		TAMBAKSOGRA	0	0	0	0	0	0	0	0	0	0
6		KEBANGGAN	0	0	0	1	0	0	0	0	0	0
7		KAWUNGCARANG	0	0	0	0	0	0	0	0	0	0
8		KARANGGINTUNG	0	0	0	0	0	0	0	0	0	0
9		DATAR	0	0	0	0	0	0	0	0	0	0
10		BANTERAN	1	0	0	0	0	0	0	0	0	0
11		KEDUNGMALANG	0	0	0	0	0	0	0	0	0	0
JUMLAH (KAB/KOTA)			1	0	0	1	0	0	0	0	0	0

Sumber: Laporan Programmer Anak Puskesmas Sumbang I (a.n Sustiani, A.Md.Keb)

TABEL 37

**BAYI BERAT BADAN LAHIR RENDAH (BBLR) DAN PREMATUR MENURUT JENIS KELAMIN, KECAMATAN, DAN PUSKESMAS
KABUPATEN/KOTA BANYUMAS
TAHUN 2022**

NO	PUSKESMAS	DESA	JUMLAH LAHIR HIDUP			BAYI BARU LAHIR DITIMBANG						BAYI BBLR						PREMATUR					
						L		P		L + P		L		P		L + P		L		P		L + P	
			L	P	L + P	JUMLAH	%	JUMLAH	%	JUMLAH	%	JUMLAH	%	JUMLAH	%	JUMLAH	%	JUMLAH	%	JUMLAH	%	JUMLAH	%
1	2	3	4	5	6	7	8	9	10	11	12	13	14	15	16	17	18	19	20	21	22	23	24
1	SUMBANG I	SILADO	13	13	26	13	100,0	13	100,0	26	100,0	2	15,4	1	7,7	3	11,5	1	7,7	1	7,7	2	7,7
2		KARANGTURI	17	20	37	17	100,0	20	100,0	37	100,0	1	5,9	2	10,0	3	8,1	1	5,9	1	5,0	2	5,4
3		KARANGCEGAK	27	20	47	27	100,0	20	100,0	47	100,0	3	11,1	3	15,0	6	12,8	3	11,1	1	5,0	4	8,5
4		SUMBANG	55	40	95	55	100,0	40	100,0	95	100,0	5	9,1	3	7,5	8	8,4	4	7,3	3	7,5	7	7,4
5		TAMBAKSOGRA	43	55	98	43	100,0	55	100,0	98	100,0	3	7,0	6	10,9	9	9,2	4	9,3	2	3,6	6	6,1
6		KEBANGGAN	34	27	61	34	100,0	27	100,0	61	100,0	0	0,0	2	7,4	2	3,3	0	0,0	2	7,4	2	3,3
7		KAWUNGCARANG	13	5	18	13	100,0	5	100,0	18	100,0	1	7,7	0	0,0	1	5,6	1	7,7	0	0,0	1	5,6
8		KARANGGINTUNG	54	32	86	54	100,0	32	100,0	86	100,0	2	3,7	2	6,3	4	4,7	1	1,9	2	6,3	3	3,5
9		DATAR	18	23	41	18	100,0	23	100,0	41	100,0	1	5,6	4	17,4	5	12,2	1	5,6	4	17,4	5	12,2
10		BANTERAN	81	91	172	81	100,0	91	100,0	172	100,0	4	4,9	9	9,9	13	7,6	1	1,2	2	2,2	3	1,7
11		KEDUNGMALANG	18	18	36	18	100,0	18	100,0	36	100,0	2	11,1	2	11,1	4	11,1	1	5,6	0	0,0	1	2,8
JUMLAH (KAB/KOTA)			373	344	717	373	100,0	344	100,0	717	100,0	24	6,4	34	9,9	58	8,1	18	4,8	18	5,2	36	5,0

Sumber: Laporan Programmer Anak Puskesmas Sumbang I (a.n Sustiani, A.Md.Keb)

TABEL 38

**CAKUPAN KUNJUNGAN NEONATAL MENURUT JENIS KELAMIN, KECAMATAN, DAN PUSKESMAS
KABUPATEN/KOTA BANYUMAS
TAHUN 2022**

NO	PUSKESMAS	DESA	JUMLAH LAHIR HIDUP			KUNJUNGAN NEONATAL 1 KALI (KN1)						KUNJUNGAN NEONATAL 3 KALI (KN LENGKAP)						BAYI BARU LAHIR YANG DILAKUKAN SCREENING HIPOTIROID KONGENITAL					
			L			P		L + P		L		P		L + P		L		P		L + P			
			L	P	L + P	JUMLAH	%	JUMLAH	%	JUMLAH	%	JUMLAH	%	JUMLAH	%	JUMLAH	%	JUMLAH	%	JUMLAH	%	JUMLAH	%
1	2	3	4	5	6	7	8	9	10	11	12	13	14	15	16	17	18	19	20	21	22	23	24
1	SUMBANG I	SILADO	13	13	26	13	100,0	13	100,0	26	100,0	12	92,3	13	100,0	25	96,2	0	0,0	0	0,0	0	0,0
2		KARANGTURI	17	20	37	17	100,0	20	100,0	37	100,0	16	94,1	20	100,0	36	97,3	0	0,0	0	0,0	0	0,0
3		KARANGCEGAK	27	20	47	27	100,0	20	100,0	47	100,0	26	96,3	20	100,0	46	97,9	2	7,4	1	5,0	3	6,4
4		SUMBANG	55	40	95	56	101,8	39	97,5	95	100,0	56	101,8	39	97,5	95	100,0	1	1,8	0	0,0	1	1,1
5		TAMBAKSOGRA	43	55	98	45	104,7	53	96,4	98	100,0	45	104,7	53	96,4	98	100,0	0	0,0	1	1,8	1	1,0
6		KEBANGGAN	34	27	61	32	94,1	29	107,4	61	100,0	32	94,1	29	107,4	61	100,0	1	2,9	1	3,7	2	3,3
7		KAWUNGCARANG	13	5	18	13	100,0	5	100,0	18	100,0	13	100,0	5	100,0	18	100,0	0	0,0	0	0,0	0	0,0
8		KARANGGINTUNG	54	32	86	54	100,0	32	100,0	86	100,0	54	100,0	32	100,0	86	100,0	0	0,0	0	0,0	0	0,0
9		DATAR	18	23	41	18	100,0	23	100,0	41	100,0	18	100,0	22	95,7	40	97,6	0	0,0	0	0,0	0	0,0
10		BANTERAN	81	91	172	85	104,9	87	95,6	172	100,0	85	104,9	87	95,6	172	100,0	3	3,7	2	2,2	5	2,9
11		KEDUNGMALANG	18	18	36	18	100,0	18	100,0	36	100,0	18	100,0	18	100,0	36	100,0	0	0,0	1	5,6	1	2,8
JUMLAH (KAB/KOTA)			373	344	717	378	101,3	339	98,5	717	100,0	375	100,5	338	98,3	713	99,4	7	1,9	6	1,7	13	1,8

Sumber: Laporan Programmer Anak Puskesmas Sumbang I (a.n Sustiani, A.Md.Keb)

TABEL 39

**BAYI BARU LAHIR MENDAPAT IMD* DAN PEMBERIAN ASI EKSKLUSIF PADA BAYI < 6 BULAN MENURUT KECAMATAN DAN PUSKESMAS
KABUPATEN/KOTA BANYUMAS
TAHUN 2022**

NO	PUSKESMAS	DESA	BAYI BARU LAHIR			BAYI USIA < 6 BULAN		
			JUMLAH	MENDAPAT IMD		JUMLAH	DIBERI ASI EKSKLUSIF	
				JUMLAH	%		JUMLAH	%
1	2	3	4	5	6	7	8	9
1	SUMBANG I	SILADO	26	26	100,0	34	5	14,7
2		KARANGTURI	37	37	100,0	39	30	76,9
3		KARANGCEGAK	47	47	100,0	43	31	72,1
4		SUMBANG	95	95	100,0	3	2	66,7
5		TAMBAKSOGRA	98	98	100,0	86	54	62,8
6		KEBANGGAN	61	61	100,0	2	0	0,0
7		KAWUNGCARANG	18	18	100,0	24	16	66,7
8		KARANGGINTUNG	86	86	100,0	26	22	84,6
9		DATAR	41	41	100,0	43	24	55,8
10		BANTERAN	172	172	100,0	74	30	40,5
11		KEDUNGMALANG	36	36	100,0	28	12	42,9
JUMLAH (KAB/KOTA)			717	717	100,0	402	226	56,2

Sumber: Laporan Programmer Anak dan Nutritionis Puskesmas Sumbang I (a.n Sustiani, A.Md.Keb, & Rahayu Yulia Ningrum, S.Gz)

Keterangan: IMD = Inisiasi Menyusui Dini

TABEL 40

**CAKUPAN PELAYANAN KESEHATAN BAYI MENURUT JENIS KELAMIN, KECAMATAN, DAN PUSKESMAS
KABUPATEN/KOTA BANYUMAS
TAHUN 2022**

NO	PUSKESMAS	DESA	JUMLAH BAYI			PELAYANAN KESEHATAN BAYI					
			L	P	L + P	L		P		L + P	
						JUMLAH	%	JUMLAH	%	JUMLAH	%
1	2	3	4	5	6	7	8	9	10	11	12
1	SUMBANG I	SILADO	18	13	31	18	100,0	13	100,0	31	100,0
2		KARANGTURI	15	22	37	15	100,0	22	100,0	37	100,0
3		KARANGCEGAK	22	24	46	22	100,0	24	100,0	46	100,0
4		SUMBANG	60	47	107	60	100,0	47	100,0	107	100,0
5		TAMBAKSOGRA	58	79	137	58	100,0	79	100,0	137	100,0
6		KEBANGGAN	26	37	63	26	100,0	37	100,0	63	100,0
7		KAWUNGCARANG	19	12	31	19	100,0	12	100,0	31	100,0
8		KARANGGINTUNG	61	45	106	61	100,0	45	100,0	106	100,0
9		DATAR	27	25	52	27	100,0	25	100,0	52	100,0
10		BANTERAN	85	68	153	85	100,0	68	100,0	153	100,0
11		KEDUNGMALANG	26	18	44	26	100,0	18	100,0	44	100,0
JUMLAH (KAB/KOTA)			417	390	807	417	100,0	390	100	807	100,0

Sumber: Laporan Programmer Anak Puskesmas Sumbang I (a.n Sustiani, A.Md.Keb)

TABEL 41

**CAKUPAN DESA/KELURAHAN *UNIVERSAL CHILD IMMUNIZATION (UCI)* MENURUT KECAMATAN DAN PUSKESMAS
KABUPATEN/KOTA BANYUMAS
TAHUN 2022**

NO	PUSKESMAS	DESA	JUMLAH DESA/KELURAHAN	DESA/KELURAHAN <i>UCI</i>	% DESA/KELURAHAN <i>UCI</i>
<i>1</i>	<i>2</i>	<i>3</i>	<i>4</i>	<i>5</i>	<i>6</i>
1	SUMBANG I	SILADO	1	1	100,0
2		KARANGTURI	1	1	100,0
3		KARANGCEGAK	1	1	100,0
4		SUMBANG	1	1	100,0
5		TAMBAKSOGRA	1	1	100,0
6		KEBANGGAN	1	1	100,0
7		KAWUNGCARANG	1	1	100,0
8		KARANGGINTUNG	1	1	100,0
9		DATAR	1	1	100,0
10		BANTERAN	1	1	100,0
11		KEDUNGMALANG	1	1	100,0
JUMLAH (KAB/KOTA)			11	11	100,0

Sumber : Laporan Koordinator Imunisasi Puskesmas Sumbang I (a.n Musri'ah, A.Md.Keb)

TABEL 42

**CAKUPAN IMUNISASI HEPATITIS B0 (0 -7 HARI) DAN BCG PADA BAYI MENURUT JENIS KELAMIN, KECAMATAN, DAN PUSKESMAS
KABUPATEN/KOTA BANYUMAS
TAHUN 2022**

NO	PUSKESMAS	DESA	JUMLAH LAHIR HIDUP			BAYI DIIMUNISASI																							
						HB0									BCG														
						< 24 Jam			1 - 7 Hari			HB0 Total			L			P			L + P								
						L	P	L + P	L	P	L + P	L	P	L + P	L	P	L + P	L	P	L + P	L	P	L + P						
4	5	6	7	8	9	10	11	12	13	14	15	16	17	18	19	20	21	22	23	24	25	26	27	28	29	30			
1	SUMBANG I	SILADO	13	13	26	13	100,0	6	46,2	19	73,1	2	15,4	3	23,1	5	19,2	15	115,4	9	69,2	24	92,3	14	107,7	19	146,2	33	126,9
2		KARANGTURI	17	20	37	12	70,6	18	90,0	30	81,1	4	23,5	1	5,0	5	13,5	16	94,1	19	95,0	35	94,6	15	88,2	18	90,0	33	89,2
3		KARANGCEGAK	27	20	47	19	70,4	11	55,0	30	63,8	7	25,9	9	45,0	16	34,0	26	96,3	20	100,0	46	97,9	20	74,1	24	120,0	44	93,6
4		SUMBANG	55	40	95	50	90,9	34	85,0	84	88,4	4	7,3	2	5,0	6	6,3	54	98,2	36	90,0	90	94,7	60	109,1	44	110,0	104	109,5
5		TAMBAKSOGRA	43	55	98	53	123,3	53	96,4	106	108,2	0	0,0	2	3,6	2	2,0	53	123,3	55	100,0	108	110,2	59	137,2	55	100,0	114	116,3
6		KEBANGGAN	34	27	61	33	97,1	26	96,3	59	96,7	2	5,9	0	0,0	2	3,3	35	102,9	26	96,3	61	100,0	33	97,1	28	103,7	61	100,0
7		KAWUNGCARANG	13	5	18	8	61,5	7	140,0	15	83,3	2	15,4	1	20,0	3	16,7	10	76,9	8	160,0	18	100,0	13	100,0	10	200,0	23	127,8
8		KARANGGINTUNG	54	32	86	52	96,3	32	100,0	84	97,7	2	3,7	0	0,0	2	2,3	54	100,0	32	100,0	86	100,0	66	122,2	34	106,3	100	116,3
9		DATAR	18	23	41	13	72,2	18	78,3	31	75,6	4	22,2	5	21,7	9	22,0	17	94,4	23	100,0	40	97,6	14	77,8	27	117,4	41	100,0
10		BANTERAN	81	91	172	74	91,4	87	95,6	161	93,6	7	8,6	3	3,3	10	5,8	81	100,0	90	98,9	171	99,4	87	107,4	84	92,3	171	99,4
11		KEDUNGMALANG	18	18	36	14	77,8	15	83,3	29	80,6	5	27,8	3	16,7	8	22,2	19	105,6	18	100,0	37	102,8	18	100,0	19	105,6	37	102,8
JUMLAH (KABI/KOTA)			373	344	717	341	91,4	307	89,2	648	90,4	39	10,5	29	8,4	68	9,5	380	101,9	336	97,7	716	99,9	399	107,0	362	105,2	761	106,1

Sumber : Laporan Koordinator Imunisasi Puskesmas Sumbang I (a.n Musri'ah, A.Md.Keb)

TABEL 43

**CAKUPAN IMUNISASI DPT-HB-Hib 3, POLIO 4*, CAMPAK RUBELA, DAN IMUNISASI DASAR LENGKAP PADA BAYI MENURUT JENIS KELAMIN, KECAMATAN, DAN PUSKESMAS
KABUPATEN/KOTA BANYUMAS
TAHUN 2022**

NO	PUSKESMAS	DESA	JUMLAH BAYI (SURVIVING INFANT)			BAYI DIIMUNISASI																							
						DPT-HB-Hib3						POLIO 4*						CAMPAK RUBELA						IMUNISASI DASAR LENGKAP					
						L		P		L + P		L		P		L + P		L		P		L + P		L		P		L + P	
						JUMLAH	%	JUMLAH	%	JUMLAH	%	JUMLAH	%	JUMLAH	%	JUMLAH	%	JUMLAH	%	JUMLAH	%	JUMLAH	%	JUMLAH	%	JUMLAH	%	JUMLAH	%
1	2	3	4	5	6	7	8	9	10	11	12	13	14	15	16	17	18	19	20	21	22	23	24	25	26	27	28	29	30
1	SUMBANG I	SILADO	18	13	31	18	100,0	18	138,5	36	116,1	19	105,6	18	138,5	37	119,4	18	100,0	13	100,0	31	100,0	18	100,0	13	100,0	31	100,0
2		KARANGTURI	15	22	37	22	146,7	23	104,5	45	121,6	23	153,3	26	118,2	49	132,4	15	100,0	22	100,0	37	100,0	15	100,0	22	100,0	37	100,0
3		KARANGCEGAK	22	24	46	22	100,0	25	104,2	47	102,2	22	100,0	25	104,2	47	102,2	22	100,0	24	100,0	46	100,0	22	100,0	24	100,0	46	100,0
4		SUMBANG	60	47	107	73	121,7	54	114,9	127	118,7	74	123,3	54	114,9	128	119,6	60	100,0	47	100,0	107	100,0	60	100,0	47	100,0	107	100,0
5		TAMBAKSOGRA	58	79	137	66	113,8	76	96,2	142	103,6	66	113,8	76	96,2	142	103,6	58	100,0	79	100,0	137	100,0	58	100,0	79	100,0	137	100,0
6		KEBANGGAN	26	37	63	30	115,4	36	97,3	66	104,8	30	115,4	36	97,3	66	104,8	26	100,0	37	100,0	63	100,0	26	100,0	37	100,0	63	100,0
7		KAWUNGCARANG	19	12	31	17	89,5	8	66,7	25	80,6	17	89,5	8	66,7	25	80,6	19	100,0	12	100,0	31	100,0	19	100,0	12	100,0	31	100,0
8		KARANGGINTUNG	61	45	106	63	103,3	53	117,8	116	109,4	63	103,3	53	117,8	116	109,4	61	100,0	45	100,0	106	100,0	61	100,0	45	100,0	106	100,0
9		DATAR	27	25	52	23	85,2	25	100,0	48	92,3	22	81,5	25	100,0	47	90,4	27	100,0	25	100,0	52	100,0	27	100,0	25	100,0	52	100,0
10		BANTERAN	85	68	153	99	116,5	77	113,2	176	115,0	109	128,2	83	122,1	192	125,5	85	100,0	68	100,0	153	100,0	85	100,0	68	100,0	153	100,0
11		KEDUNGMLANG	26	18	44	25	96,2	19	105,6	44	100,0	25	96,2	19	105,6	44	100,0	26	100,0	18	100,0	44	100,0	26	100,0	18	100,0	44	100,0
JUMLAH (KAB/KOTA)			417	390	807	458	109,8	414	106,2	872	108,1	470	112,7	423	108,5	893	110,7	417	100,0	390	100,0	807	100,0	417	100,0	390	100,0	807	100,0

Sumber : Laporan Koordinator Imunisasi Puskesmas Sumbang I (a.n Musri'ah, A.Md.Keb)

Keterangan:

*khusus untuk provinsi DIY, diisi dengan imunisasi IPV dosis ke 3

MR = measles rubella

TABEL 44

**CAKUPAN IMUNISASI LANJUTAN DPT-HB-Hib 4 DAN CAMPAK RUBELA 2 PADA ANAK USIA DIBAWAH DUA TAHUN (BADUTA)
MENURUT JENIS KELAMIN, KECAMATAN, DAN PUSKESMAS
KABUPATEN/KOTA BANYUMAS
TAHUN 2022**

NO	PUSKESMAS	DESA	JUMLAH BADUTA			BADUTA DIIMUNISASI											
						DPT-HB-Hib4						CAMPAK RUBELA 2					
			L		P		L + P		L		P		L + P				
			L	P	L+P	JUMLAH	%	JUMLAH	%	JUMLAH	%	JUMLAH	%	JUMLAH	%	JUMLAH	%
1	2	3	4	5	6	7	8	9	10	11	12	13	14	15	16	17	18
1	SUMBANG I	SILADO	20	14	34	20	100,0	7	50,0	27	79,4	18	90,0	13	92,9	31	91,2
2		KARANGTURI	16	21	37	19	118,8	21	100,0	40	108,1	10	62,5	15	71,4	25	67,6
3		KARANGCEGAK	24	21	45	22	91,7	26	123,8	48	106,7	27	112,5	21	100,0	48	106,7
4		SUMBANG	59	39	98	56	94,9	42	107,7	98	100,0	41	69,5	36	92,3	77	78,6
5		TAMBAKSOGRA	51	54	105	63	123,5	61	113,0	124	118,1	59	115,7	38	70,4	97	92,4
6		KEBANGGAN	30	27	57	25	83,3	32	118,5	57	100,0	30	100,0	23	85,2	53	93,0
7		KAWUNGCARANG	18	9	27	15	83,3	11	122,2	26	96,3	4	22,2	4	44,4	8	29,6
8		KARANGGINTUNG	56	43	99	45	80,4	56	130,2	101	102,0	40	71,4	58	134,9	98	99,0
9		DATAR	29	29	58	29	100,0	31	106,9	60	103,4	22	75,9	35	120,7	57	98,3
10		BANTERAN	85	66	151	96	112,9	82	124,2	178	117,9	80	94,1	73	110,6	153	101,3
11		KEDUNGMALANG	20	19	39	23	115,0	27	142,1	50	128,2	26	130,0	27	142,1	53	135,9
JUMLAH (KAB/KOTA)			408	342	750	413	101,2	396	115,8	809	107,9	357	87,5	343	100,3	700	93,3

Sumber : Laporan Koordinator Imunisasi Puskesmas Sumbang I (a.n Musri'ah, A.Md.Keb)

TABEL 45

**CAKUPAN PEMBERIAN VITAMIN A PADA BAYI DAN ANAK BALITA MENURUT KECAMATAN DAN PUSKESMAS
KABUPATEN/KOTA BANYUMAS
TAHUN 2022**

NO	PUSKESMAS	DESA	BAYI 6-11 BULAN			ANAK BALITA (12-59 BULAN)			BALITA (6-59 BULAN)		
			JUMLAH BAYI	MENDAPAT VIT A		JUMLAH	MENDAPAT VIT A		JUMLAH	MENDAPAT VIT A	
				Σ	%		Σ	%		Σ	%
1	2	3	4	5	6	7	8	9	10	11	12
1	SUMBANG I	SILADO	16	16	100,0	134	134	100,0	150	150	100,0
2		KARANGTURI	18	18	100,0	150	150	100,0	168	168	100,0
3		KARANGCEGAK	28	28	100,0	177	177	100,0	205	205	100,0
4		SUMBANG	48	48	100,0	454	454	100,0	502	502	100,0
5		TAMBAKSOGRA	71	71	100,0	539	539	100,0	610	610	100,0
6		KEBANGGAN	35	35	100,0	282	282	100,0	317	317	100,0
7		KAWUNGCARANG	15	15	100,0	71	71	100,0	86	86	100,0
8		KARANGGINTUNG	55	55	100,0	435	435	100,0	490	490	100,0
9		DATAR	26	26	100,0	176	176	100,0	202	202	100,0
10		BANTERAN	94	94	100,0	610	610	100,0	704	704	100,0
11		KEDUNGMALANG	13	13	100,0	170	170	100,0	183	183	100,0
JUMLAH (KAB/KOTA)			419	419	100,0	3.198	3.198	100,0	3.617	3.617	100,0

Sumber : Laporan Nutrisi Puskesmas Sumbang I (a.n Rahayu Yulia Ningrum, S.Gz)

Keterangan: Pelaporan pemberian vitamin A dilakukan pada Februari dan Agustus, maka perhitungan bayi 6-11 bulan yang mendapat vitamin A dalam setahun dihitung dengan mengakumulasi bayi 6-11 bulan yang mendapat vitamin A di bulan Februari dan yang mendapat vitamin A di bulan Agustus.

Untuk perhitungan anak balita 12-59 bulan yang mendapat vitamin A menggunakan data bulan Agustus.

TABEL 46

**CAKUPAN PELAYANAN KESEHATAN BALITA MENURUT KECAMATAN, DAN PUSKESMAS
KABUPATEN/KOTA BANYUMAS
TAHUN 2022**

NO	PUSKESMAS	DESA	SASARAN BALITA (USIA 0-59 BULAN)	SASARAN ANAK BALITA (USIA 12-59 BULAN)	BALITA MEMILIKI BUKU KIA		BALITA DIPANTAU PERTUMBUHAN DAN PERKEMBANGAN		BALITA DILAYANI SDIDTK		BALITA DILAYANI MTBS	
					JUMLAH	%	JUMLAH	%	JUMLAH	%	JUMLAH	%
1	2	3	4	5	6	7	8	9	10	11	12	13
1	SUMBANG I	SILADO	163	135	163	100,00	127	77,91	97	71,9	134	100,00
2		KARANGTURI	177	143	177	100,00	143	80,79	165	115,4	2	100,00
3		KARANGCEGAK	217	176	217	100,00	158	72,81	176	100,0	30	100,00
4		SUMBANG	533	437	533	100,00	388	72,80	371	84,9	5	100,00
5		TAMBAKSOGRA	557	456	557	100,00	399	71,63	384	84,2	14	100,00
6		KEBANGGAN	350	343	350	100,00	236	67,43	289	84,3	3	100,00
7		KAWUNGCARANG	85	76	85	100,00	80	94,12	66	86,8	9	100,00
8		KARANGGINTUNG	494	406	494	100,00	280	56,68	445	109,6	49	100,00
9		DATAR	221	185	221	100,00	186	84,16	157	84,9	0	0,00
10		BANTERAN	709	577	709	100,00	532	75,04	432	74,9	0	0,00
11		KEDUNGMALANG	189	160	189	100,00	173	91,53	129	80,6	62	100,00
JUMLAH (KAB/KOTA)			3695	3094	3695	119,42	2702	73,13	2711	87,62120233	308	100,00

Sumber: Laporan Nutrisi dan Programmer Anak Puskesmas Sumbang I (a.n Sustiani, A.Md.Keb, & Rahayu Yulia Ningrum, S.Gz)

TABEL 47

**JUMLAH BALITA DITIMBANG MENURUT JENIS KELAMIN, KECAMATAN, DAN PUSKESMAS
KABUPATEN/KOTA BANYUMAS
TAHUN 2022**

NO	PUSKESMAS	DESA	BALITA								
			JUMLAH SASARAN BALITA (S)			DITIMBANG					
						JUMLAH (D)			% (D/S)		
			L	P	L+P	L	P	L+P	L	P	L+P
1	2	3	4	5	6	7	8	9	10	11	12
1	SUMBANG I	SILADO	82	81	163	59	68	127	72,0	84,0	77,9
2		KARANGTURI	81	96	177	64	79	143	79,0	82,3	80,8
3		KARANGCEGAK	125	92	217	90	68	158	72,0	73,9	72,8
4		SUMBANG	283	250	533	208	180	388	73,5	72,0	72,8
5		TAMBAKSOGRA	269	288	557	196	203	399	72,9	70,5	71,6
6		KEBANGGAN	178	172	350	118	118	236	66,3	68,6	67,4
7		KAWUNGCARANG	50	35	85	45	35	80	90,0	100,0	94,1
8		KARANGGINTUNG	246	248	494	128	152	280	52,0	61,3	56,7
9		DATAR	105	116	221	90	96	186	85,7	82,8	84,2
10		BANTERAN	365	344	709	265	267	532	72,6	77,6	75,0
11		KEDUNGMALANG	106	83	189	99	74	173	93,4	89,2	91,5
JUMLAH (KAB/KOTA)			1.890	1.805	3.695	1.362	1.340	2.702	72,1	74,2	73,1

Sumber : Laporan Nutrisionis Puskesmas Sumbang I (a.n Rahayu Yulia Ningrum, S.Gz)

TABEL 48

**STATUS GIZI BALITA BERDASARKAN INDEKS BB/U, TB/U, DAN BB/TB MENURUT KECAMATAN DAN PUSKESMAS
KABUPATEN/KOTA BANYUMAS
TAHUN 2022**

NO	PUSKESMAS	DESA	JUMLAH BALITA YANG DITIMBANG	BALITA BERAT BADAN KURANG (BB/U)		JUMLAH BALITA YANG DIUKUR TINGGI BADAN	BALITA PENDEK (TB/U)		JUMLAH BALITA YANG DIUKUR	BALITA GIZI KURANG (BB/TB : < -2 s.d -3 SD)		BALITA GIZI BURUK (BB/TB: < -3 SD)	
				JUMLAH	%		JUMLAH	%		JUMLAH	%	JUMLAH	%
1	2	3	4	5	6	7	8	9	10	11	12	13	14
1	SUMBANG I	SILADO	140	21	15,0	140	17	12,1	140	13	9,3	1	0,7
2		KARANGTURI	160	11	6,9	160	20	12,5	160	14	8,8	0	0,0
3		KARANGCEGAK	175	15	8,6	175	21	12,0	175	15	8,6	0	0,0
4		SUMBANG	440	62	14,1	440	95	21,6	440	35	8,0	0	0,0
5		TAMBAKSOGRA	509	58	11,4	509	98	19,3	509	32	6,3	0	0,0
6		KEBANGGAN	255	35	13,7	255	41	16,1	255	11	4,3	1	0,4
7		KAWUNGCARANG	64	4	6,3	64	10	15,6	64	1	1,6	0	0,0
8		KARANGGINTUNG	285	45	15,8	285	49	17,2	285	27	9,5	1	0,4
9		DATAR	184	29	15,8	184	41	22,3	184	17	9,2	0	0,0
10		BANTERAN	507	86	17,0	507	107	21,1	507	45	8,9	4	0,8
11		KEDUNGMALANG	174	21	12,1	174	26	14,9	174	12	6,9	0	0,0
JUMLAH (KAB/KOTA)			2.893	387	13,4	2.893	525	18,1	2.893	222	7,7	7	0,2

Sumber: Laporan Nutrisi Puskesmas Sumbang I (a.n Rahayu Yulia Ningrum, S.Gz)

TABEL 49

**CAKUPAN PELAYANAN KESEHATAN PESERTA DIDIK SD/MI, SMP/MTS, SMA/MA SERTA USIA PENDIDIKAN DASAR MENURUT KECAMATAN DAN PUSKESMAS
KABUPATEN/KOTA BANYUMAS
TAHUN 2022**

NO	PUSKESMAS	DESA	PESERTA DIDIK SEKOLAH									USIA PENDIDIKAN DASAR (KELAS 1-9)			SEKOLAH								
			KELAS 1 SD/MI			KELAS 7 SMP/MTS			KELAS 10 SMA/MA			JUMLAH	MENDAPAT PELAYANAN KESEHATAN	%	SD/MI			SMP/MTS			SMA/MA		
			JUMLAH PESERTA DIDIK	MENDAPAT PELAYANAN KESEHATAN	%	JUMLAH PESERTA DIDIK	MENDAPAT PELAYANAN KESEHATAN	%	JUMLAH PESERTA DIDIK	MENDAPAT PELAYANAN KESEHATAN	%				JUMLAH	MENDAPAT PELAYANAN KESEHATAN	%	JUMLAH	MENDAPAT PELAYANAN KESEHATAN	%	JUMLAH	MENDAPAT PELAYANAN KESEHATAN	%
1	SUMBANG I	SILADO	23	23	100,0	165	165	100,0	0	0	0,0	652	652	100,0	1	1	100,0	1	1	100,0	0	0	0,0
2		KARANGTURI	59	59	100,0	0	0	0,0	0	0	0,0	347	347	100,0	2	2	100,0	0	0	0,0	0	0	0,0
3		KARANGCEGAK	27	27	100,0	197	197	100,0	140	140	100,0	846	846	100,0	1	1	100,0	2	2	100,0	1	1	100,0
4		SUMBANG	90	90	100,0	210	210	100,0	0	0	0,0	1098	1098	100,0	2	2	100,0	1	1	100,0	0	0	0,0
5		TAMBAKSOGRA	99	99	100,0	0	0	0,0	0	0	0,0	570	570	100,0	3	3	100,0	0	0	0,0	0	0	0,0
6		KEBANGGAN	82	82	100,0	0	0	0,0	0	0	0,0	469	469	100,0	2	2	100,0	0	0	0,0	0	0	0,0
7		KAWUNGCARANG	35	35	100,0	0	0	0,0	0	0	0,0	203	203	100,0	1	1	100,0	0	0	0,0	0	0	0,0
8		KARANGGINTUNG	67	67	100,0	0	0	0,0	0	0	0,0	378	378	100,0	2	2	100,0	0	0	0,0	0	0	0,0
9		DATAR	55	55	100,0	0	0	0,0	0	0	0,0	313	313	100,0	1	1	100,0	0	0	0,0	0	0	0,0
10		BANTERAN	202	202	100,0	355	355	100,0	115	115	100,0	2105	2105	100,0	5	5	100,0	2	2	100,0	1	1	100,0
11		KEDUNGMALANG	22	22	100,0	0	0	0,0	78	78	100,0	145	145	100,0	1	1	100,0	0	0	0,0	1	1	100,0
JUMLAH (KAB/KOTA)			761	761	100,0	927	927	100,0	333	333	100,0	7126	7.126	100,0	21	21	100,0	6	6	100,0	3	3	100,0

Sumber: Laporan Program UKS Puskesmas Sumbang I (a.n Gina Indriani, A.MKG)

TABEL 50

**PELAYANAN KESEHATAN GIGI DAN MULUT MENURUT KECAMATAN DAN PUSKESMAS
KABUPATEN/KOTA BANYUMAS
TAHUN 2022**

NO	PUSKESMAS	DESA	PELAYANAN KESEHATAN GIGI DAN MULUT						
			TUMPATAN GIGI TETAP	PENCABUTAN GIGI TETAP	JUMLAH KUNJUNGAN	RASIO TUMPATAN/ PENCABUTAN	JUMLAH KASUS GIGI	JUMLAH KASUS DIRUJUK	% KASUS DIRUJUK
1	2	3	4	5	6	7	8	9	10
1	SUMBANG I	SILADO	0	0	47	0,0	47	1	0,021
2		KARANGTURI	1	1	45	1,0	45	3	0,067
3		KARANGCEGAK	0	3	53	0,0	53	2	0,038
4		SUMBANG	5	8	160	0,6	160	4	0,025
5		TAMBAKSOGRA	6	9	154	0,7	154	4	0,026
6		KEBANGGAN	4	3	80	1,3	80	2	0,025
7		KAWUNGCARANG	0	4	37	0,0	37	1	0,027
8		KARANGGINTUNG	3	3	66	1,0	66	2	0,030
9		DATAR	0	2	57	0,0	57	6	0,105
10		BANTERAN	7	5	160	1,4	160	1	0,006
11		KEDUNGMALANG	0	3	31	0,0	31	3	0,097
JUMLAH (KAB/ KOTA)			26	41	890	0,6	890	29	0,033

Sumber: Laporan Program UKS Puskesmas Sumbang I (a.n Gina Indriani, A.MkG)

Keterangan: pelayanan kesehatan gigi meliputi seluruh fasilitas pelayanan kesehatan di wilayah kerja puskesmas

TABEL 51

**PELAYANAN KESEHATAN GIGI DAN MULUT PADA ANAK SD DAN SETINGKAT MENURUT JENIS KELAMIN, KECAMATAN, DAN PUSKESMAS
KABUPATEN/KOTA BANYUMAS
TAHUN 2022**

NO	PUSKESMAS	DESA	UPAYA KESEHATAN GIGI SEKOLAH (UKGS)																							
			JUMLAH SD/MI	JUMLAH SD/MI DGN SIKAT GIGI MASSAL	%	JUMLAH SD/MI MENDAPAT YAN. GIGI	%	JUMLAH MURID SD/MI			MURID SD/MI DIPERIKSA						MURID SD/MI PERLU PERAWATAN			MURID SD/MI MENDAPAT PERAWATAN						
								L	P	L + P	L	%	P	%	L + P	%	L	P	L + P	L	%	P	%	L + P	%	
1	2	3	4	5	6	7	8	9	10	11	12	13	14	15	16	17	18	19	20	21	22	23	24	25	26	
1	SUMBANG I	SILADO	1	1	100,0	1	100,0	60	75	135	11	18,3	12	16,0	23	17,0	11	12	23	11	100,0	12	100,0	23	100,0	
2		KARANGTURI	2	2	100,0	2	100,0	198	149	347	33	16,7	26	17,4	59	17,0	33	26	59	33	100,0	26	100,0	59	100,0	
3		KARANGCEGAK	1	1	100,0	1	100,0	97	83	180	11	11,3	16	19,3	27	15,0	11	16	27	11	100,0	16	100,0	27	100,0	
4		SUMBANG	2	2	100,0	2	100,0	283	248	531	51	18,0	39	15,7	90	16,9	51	39	90	51	100,0	39	100,0	90	100,0	
5		TAMBAKSOGRA	3	3	100,0	3	100,0	296	274	570	43	14,5	56	20,4	99	17,4	43	56	99	43	100,0	56	100,0	99	100,0	
6		KEBANGGAN	2	2	100,0	2	100,0	247	222	469	43	17,4	39	17,6	82	17,5	43	39	82	43	100,0	39	100,0	82	100,0	
7		KAWUNGCARANG	1	1	100,0	1	100,0	113	90	203	20	17,7	15	16,7	35	17,2	20	15	35	20	100,0	15	100,0	35	100,0	
8		KARANGGINTUNG	2	2	100,0	2	100,0	207	171	378	41	19,8	26	15,2	67	17,7	41	26	67	41	100,0	26	100,0	67	100,0	
9		DATAR	1	1	100,0	1	100,0	165	148	313	29	17,6	26	17,6	55	17,6	29	26	55	29	100,0	26	100,0	55	100,0	
10		BANTERAN	5	5	100,0	5	100,0	598	497	1.095	104	17,4	98	19,7	202	18,4	104	98	202	104	100,0	98	100,0	202	100,0	
11		KEDUNGMALANG	1	1	100,0	1	100,0	84	61	145	14	16,7	8	13,1	22	15,2	14	8	22	14	100,0	8	100,0	22	100,0	
JUMLAH (KAB/ KOTA)			21	21	100,0	21	100,0	2.348	2.018	4.366	400	17,0	361	17,9	761	17,4	400	361	761	400	100,0	361	100,0	761	100,0	

Sumber: Laporan Program UKS Puskesmas Sumbang I (a.n Gina Indriani, A.MkG)

TABEL 52

**PELAYANAN KESEHATAN USIA PRODUKTIF MENURUT JENIS KELAMIN, KECAMATAN, DAN PUSKESMAS
KABUPATEN/KOTABANYUMAS
TAHUN 2022**

NO	PUSKESMAS	DESA	PENDUDUK USIA 15-59 TAHUN														
			JUMLAH			MENDAPAT PELAYANAN SKRINING KESEHATAN SESUAI STANDAR						BERISIKO					
			LAKI-LAKI		LAKI-LAKI + PEREMPUAN	LAKI-LAKI		PEREMPUAN		LAKI-LAKI +		LAKI-LAKI		PEREMPUAN		LAKI-LAKI +	
			JUMLAH	%	JUMLAH	%	JUMLAH	%	JUMLAH	%	JUMLAH	%	JUMLAH	%	JUMLAH	%	JUMLAH
1	2	3	4	5	6	7	8	9	10	11	12	13	14	15	16	17	18
1	SUMBANG I	SILADO	804	761	1.565	358	44,5	813	106,8	1.171	74,8	24	6,7	158	19,4	182	15,5
2		KARANGTURI	861	857	1.718	431	50,1	965	112,6	1.396	81,3	33	7,7	133	13,8	166	11,9
3		KARANGCEGAK	949	940	1.889	159	16,8	399	42,4	558	29,5	39	24,5	193	48,4	232	41,6
4		SUMBANG	2.081	2.049	4.130	194	9,3	876	42,8	1.070	25,9	93	47,9	395	45,1	488	45,6
5		TAMBAKSOGRA	2.599	2.561	5.160	155	6,0	595	23,2	750	14,5	77	49,7	217	36,5	294	39,2
6		KEBANGGAN	1.481	1.407	2.888	174	11,7	550	39,1	724	25,1	82	47,1	386	70,2	468	64,6
7		KAWUNGCARANG	435	423	858	50	11,5	305	72,1	355	41,4	34	68,0	121	39,7	155	43,7
8		KARANGGINTUNG	1.910	1.862	3.772	231	12,1	1.390	74,7	1.621	43,0	102	44,2	625	45,0	727	44,8
9		DATAR	1.029	977	2.006	64	6,2	179	18,3	243	12,1	13	20,3	61	34,1	74	30,5
10		BANTERAN	3.099	3.129	6.228	122	3,9	609	19,5	731	11,7	80	65,6	354	58,1	434	59,4
11		KEDUNGMALANG	926	947	1.873	121	13,1	465	49,1	586	31,3	22	18,2	210	45,2	232	39,6
JUMLAH (KAB/KOTA)			16.174	15.913	32.087	2.059	12,7	7.146	44,9	9.205	28,7	599	29,1	2.853	39,9	3.452	37,5

Sumber: Laporan Programmer PTM Puskesmas Sumbang I (a.n Suli'ah, A,Md)

TABEL 53

**CALON PENGANTIN (CATIN) MENDAPATKAN LAYANAN KESEHATAN MENURUT JENIS KELAMIN, KECAMATAN, DAN PUSKESMAS
KABUPATEN/KOTA BANYUMAS
TAHUN 2022**

NO	PUSKESMAS	DESA	JUMLAH CATIN TERDAFTAR DI KUA ATAU LEMBAGA AGAMA LAINNYA			CATIN MENDAPATKAN LAYANAN KESEHATAN						CATIN PEREMPUAN ANEMIA		CATIN PEREMPUAN GIZI KURANG	
			LAKI-LAKI	PEREMPUAN	LAKI-LAKI + PEREMPUAN	LAKI-LAKI		PEREMPUAN		LAKI-LAKI + PEREMPUAN		JUMLAH	%	JUMLAH	%
						JUMLAH	%	JUMLAH	%	JUMLAH	%				
1	2	3	4	5	6	7	8	9	10	11	12	15	16	15	16
1	SUMBANG I	SILADO	0	0	0	0	0,0	0	0,0	0	0,0	0	0,0	0	0,0
2		KARANGTURI	0	0	0	0	0,0	0	0,0	0	0,0	0	0,0	0	0,0
3		KARANGCEGAK	0	0	0	0	0,0	0	0,0	0	0,0	0	0,0	0	0,0
4		SUMBANG	0	0	0	0	0,0	0	0,0	0	0,0	0	0,0	0	0,0
5		TAMBAKSOGRA	0	0	0	0	0,0	0	0,0	0	0,0	0	0,0	0	0,0
6		KEBANGGAN	0	0	0	0	0,0	0	0,0	0	0,0	0	0,0	0	0,0
7		KAWUNGCARANG	1	1	2	1	100,0	1	100,0	2	100,0	1	100,0	1	100,0
8		KARANGGINTUNG	0	0	0	0	0,0	0	0,0	0	0,0	0	0,0	0	0,0
9		DATAR	0	0	0	0	0,0	0	0,0	0	0,0	0	0,0	0	0,0
10		BANTERAN	0	0	0	0	0,0	0	0,0	0	0,0	0	0,0	0	0,0
11		KEDUNGMALANG	0	0	0	0	0,0	0	0,0	0	0,0	0	0,0	0	0,0
JUMLAH (KAB/KOTA)			1	1	2	1	100,0	1	100,0	2	100,0	1	100,0	1	100,0

Sumber: Laporan Programmer Ibu Puskesmas Sumbang I (a.n Mursinah, S.ST)

TABEL 54

**CAKUPAN PELAYANAN KESEHATAN USIA LANJUT MENURUT JENIS KELAMIN, KECAMATAN, DAN PUSKESMAS
KABUPATEN/KOTA BANYUMAS
TAHUN 2022**

NO	PUSKESMAS	DESA	USIA LANJUT (60TAHUN+)								
			JUMLAH			MENDAPAT SKRINING KESEHATAN SESUAI STANDAR					
			L	P	L+P	L	%	P	%	L+P	%
1	2	3	4	5	6	7	8	9	10	11	12
1	SUMBANG I	SILADO	174	210	384	159	91,4	211	100,5	370	96,4
2		KARANGTURI	253	277	530	196	77,5	255	92,1	451	85,1
3		KARANGCEGAK	229	236	465	184	80,3	177	75,0	361	77,6
4		SUMBANG	425	454	879	314	73,9	389	85,7	703	80,0
5		TAMBAKSOGRA	628	670	1.298	342	54,5	380	56,7	722	55,6
6		KEBANGGAN	324	338	662	298	92,0	315	93,2	613	92,6
7		KAWUNGCARANG	97	116	213	87	89,7	91	78,4	178	83,6
8		KARANGGINTUNG	376	378	754	284	75,5	389	102,9	673	89,3
9		DATAR	197	229	426	198	100,5	154	67,2	352	82,6
10		BANTERAN	608	619	1.227	312	51,3	484	78,2	796	64,9
11		KEDUNGMALANG	207	195	402	147	71,0	167	85,6	314	78,1
JUMLAH (KAB/KOTA)			3.518	3.722	7.240	2.521	71,7	3.012	80,9	5.533	76,4

Sumber : Laporan Programmer Lansia Puskesmas Sumbang I (a.n Dwi Eni, S.ST)

TABEL 55

**PUSKESMAS YANG MELAKSANAKAN KEGIATAN PELAYANAN KESEHATAN KELUARGA
KABUPATEN/KOTABANYUMAS
TAHUN 2022**

NO	PUSKESMAS	DESA	PUSKESMAS									
			MELAKSANAKAN KELAS IBU HAMIL	MELAKSANAKAN ORIENTASI P4K	MELAKSANAKAN KELAS IBU BALITA	MELAKSANAKAN KELAS SDIDTK	MELAKSANAKAN MTBS	MELAKSANAKAN KEGIATAN KESEHATAN REMAJA	MELAKSANAKAN PENJARINGAN KESEHATAN KELAS 1	MELAKSANAKAN PENJARINGAN KESEHATAN KELAS 7	MELAKSANAKAN PENJARINGAN KESEHATAN KELAS 10	MELAKSANAKAN PENJARINGAN KESEHATAN KELAS 1, 7, 10
1	2	3	4	5	6	7	8	9	10	11	12	13
1	SUMBANG I	SILADO	V	V	V	V	V	V	V	V		
2		KARANGTURI	V	V	V	V	V	V	V			
3		KARANGCEGAK	V	V	V	V	V	V	V	V	V	V
4		SUMBANG	V	V	V	V	V	V	V	V		
5		TAMBAKSOGRA	V	V	V	V	V	V	V			
6		KEBANGGAN	V	V	V	V	V	V	V			
7		KAWUNGCARANG	V	V	V	V	V	V	V			
8		KARANGGINTUNG	V	V	V	V	V	V	V			
9		DATAR	V	V	V	V	V	V	V			
10		BANTERAN	V	V	V	V	V	V	V	V	V	V
11		KEDUNGMALANG	V	V	V	V	V	V	V		V	
JUMLAH (KAB/KOTA)			11	11	11	11	11	11	11	4	3	2
PERSENTASE			100,0	100,0	100,0	100,0	100,0	100,0	100,0	36,4	27,3	18,2

Sumber : Kumpulan Laporan Programmer KESGA (Kesehatan Keluarga) Puskesmas Sumbang I
catatan: diisi dengan tanda "V"

TABEL 56

**JUMLAH TERDUGA TUBERKULOSIS, KASUS TUBERKULOSIS, KASUS TUBERKULOSIS ANAK,
DAN TREATMENT COVERAGE (TC) MENURUT JENIS KELAMIN, KECAMATAN, DAN PUSKESMAS
KABUPATEN/KOTA BANYUMAS
TAHUN 2022**

NO	PUSKESMAS	DESA	JUMLAH TERDUGA TUBERKULOSIS YANG MENDAPATKAN PELAYANAN SESUAI STANDAR	JUMLAH SEMUA KASUS TUBERKULOSIS					KASUS TUBERKULOSIS ANAK 0-14 TAHUN
				LAKI-LAKI		PEREMPUAN		LAKI-LAKI + PEREMPUAN	
				JUMLAH	%	JUMLAH	%		
1	2	3	4	5	6	7	8	9	10
1	SUMBANG I	SILADO	36	7	63,6	4	36,4	11	1
2		KARANGTURI	29	5	55,6	4	44,4	9	1
3		KARANGCEGAK	24	4	50,0	4	50,0	8	1
4		SUMBANG	55	8	53,3	7	46,7	15	2
5		TAMBAKSOGRA	67	10	45,5	12	54,5	22	2
6		KEBANGGAN	32	7	53,8	6	46,2	13	2
7		KAWUNGCARANG	22	1	25,0	3	75,0	4	0
8		KARANGGINTUNG	54	9	42,9	12	57,1	21	4
9		DATAR	33	6	50,0	6	50,0	12	2
10		BANTERAN	76	10	43,5	13	56,5	23	5
11		KEDUNGMALANG	25	9	60,0	6	40,0	15	1
JUMLAH (KAB/KOTA)			453	76	49,7	77	50,3	153	21
JUMLAH TERDUGA TUBERKULOSIS			326						
% ORANG TERDUGA TUBERKULOSIS (TBC) MENDAPATKAN PELAYANAN TUBERKULOSIS SESUAI STANDAR						139			
PERKIRAAN INSIDEN TUBERKULOSIS (DALAM ABSOLUT)								106	
TREATMENT COVERAGE (TC-%)								144,3	
CAKUPAN PENEMUAN KASUS TUBERKULOSIS ANAK (%)									165,1

Sumber: Laporan Programmer Tuberkulosis Puskesmas Sumbang I (a.n Melisa Fitriani, S.Kep.Ns)

Keterangan: Jumlah pasien adalah seluruh pasien tuberkulosis yang ada di wilayah kerja puskesmas tersebut termasuk pasien yang ditemukan di RS, BBKPM/BPKPM/BP4, Lembaga Pemasyarakatan, Rumah Tahanan, Dokter Praktek Mandiri, Klinik dll

TABEL 57

**ANGKA KESEMBUHAN DAN PENGOBATAN LENGKAP SERTA KEBERHASILAN PENGOBATAN TUBERKULOSIS MENURUT JENIS KELAMIN, KECAMATAN, DAN PUSKESMAS
KABUPATEN/KOTA BANYUMAS
TAHUN 2022**

NO	PUSKESMAS	DESA	JUMLAH KASUS TUBERKULOSIS PARU TERKONFIRMASI BAKTERIOLOGIS YANG DITEMUKAN DAN DIOBATI ^{*)}			JUMLAH SEMUA KASUS TUBERKULOSIS YANG DITEMUKAN DAN DIOBATI ^{*)}			ANGKA KESEMBUHAN (CURE RATE) TUBERKULOSIS PARU TERKONFIRMASI BAKTERIOLOGIS						ANGKA PENGOBATAN LENGKAP (COMPLETE RATE) SEMUA KASUS TUBERKULOSIS						ANGKA KEBERHASILAN PENGOBATAN(SUCCESS RATE/SR) SEMUA KASUS TUBERKULOSIS						JUMLAH KEMATIAN SELAMA PENGOBATAN TUBERKULOSIS	
			L	P	L + P	L	P	L + P	LAKI-LAKI		PEREMPUAN		LAKI-LAKI + PEREMPUAN		LAKI-LAKI		PEREMPUAN		LAKI-LAKI + PEREMPUAN		LAKI-LAKI		PEREMPUAN		LAKI-LAKI + PEREMPUAN		JUMLAH	%
									JUMLAH	%	JUMLAH	%	JUMLAH	%	JUMLAH	%	JUMLAH	%	JUMLAH	%	JUMLAH	%	JUMLAH	%	JUMLAH	%		
1	SUMBANG I	SILADO	7	4	11	7	4	11	3	42,9	2	50,0	5	45,5	3	42,9	1	25,0	4	36,4	6	85,7	3	75,0	9	81,8	0	0,0
2		KARANGTURI	5	4	9	5	4	9	3	60,0	2	50,0	5	55,6	0	0,0	0	0,0	0	0,0	3	60,0	2	50,0	5	55,6	0	0,0
3		KARANGCEGAK	4	4	8	4	4	8	3	75,0	0	0,0	3	37,5	0	0,0	2	50,0	2	25,0	3	75,0	2	50,0	5	62,5	0	0,0
4		SUMBANG	8	7	15	8	7	15	4	50,0	4	57,1	8	53,3	1	12,5	1	14,3	2	13,3	5	62,5	5	71,4	10	66,7	0	0,0
5		TAMBAKSOGRA	10	12	22	10	12	22	5	50,0	7	58,3	12	54,5	3	30,0	5	41,7	8	36,4	8	80,0	12	100,0	20	90,9	0	0,0
6		KEBANGGAN	7	6	13	7	6	13	3	42,9	4	66,7	7	53,8	0	0,0	1	16,7	1	7,7	3	42,9	5	83,3	8	61,5	0	0,0
7		KAWUNGCARANG	1	3	4	1	3	4	1	100,0	2	66,7	3	75,0	0	0,0	0	0,0	0	0,0	1	100,0	2	66,7	3	75,0	0	0,0
8		KARANGGINTUNG	9	12	21	9	12	21	4	44,4	10	83,3	14	66,7	2	22,2	1	8,3	3	14,3	6	66,7	11	91,7	17	81,0	0	0,0
9		DATAR	6	6	12	6	6	12	5	83,3	3	50,0	8	66,7	0	0,0	0	0,0	0	0,0	5	83,3	3	50,0	8	66,7	0	0,0
10		BANTERAN	10	13	23	10	13	23	4	40,0	8	61,5	12	52,2	1	10,0	1	7,7	2	8,7	5	50,0	9	69,2	14	60,9	0	0,0
11		KEDUNGMALANG	9	6	15	9	6	15	6	66,7	3	50,0	9	60,0	1	11,1	0	0,0	5	33,3	7	77,8	3	50,0	10	66,7	0	0,0
JUMLAH (KAB/KOTA)			76	77	153	76	77	153	41	53,9	45	58,4	86	56,2	11	14,5	12	15,6	27	17,6	52	68,4	57	74,0	109	71,2	0	0,0

Sumber: Laporan Programmer TB Puskesmas Sumbang I (a.n Melisa Fitriani, S.Kep.Ns)

Keterangan:

*) Kasus Tuberkulosis ditemukan dan diobati berdasarkan kohort yang sama dari kasus penemuan kasus yang dinilai kesembuhan dan pengobatan lengkap

Jumlah pasien adalah seluruh pasien Tuberkulosis yang ada di wilayah kerja puskesmas tersebut termasuk pasien yang ditemukan di RS, BBKPM/BPKPM/BP4, Lembaga Pemasyarakatan, Rumah Tahanan, Dokter Praktek Mandiri, Klinik dll

TABEL 58

**PENEMUAN KASUS PNEUMONIA BALITA MENURUT JENIS KELAMIN, KECAMATAN, DAN PUSKESMAS
KABUPATEN/KOTA BANYUMAS
TAHUN 2022**

NO	PUSKESMAS	DESA	JUMLAH BALITA	BALITA BATUK ATAU KESUKARAN BERNAPAS			PERKIRAAN PNEUMONIA BALITA	REALISASI PENEMUAN PENDERITA PNEUMONIA PADA BALITA							BATUK BUKAN PNEUMONIA			
				JUMLAH KUNJUNGAN	DIBERIKAN TATALAKSANA STANDAR (DIHITUNG NAPAS / LIHAT TDDK*)	PERSENTASE YANG DIBERIKAN TATALAKSANA STANDAR		PNEUMONIA		PNEUMONIA BERAT		JUMLAH			%	L	P	L + P
								L	P	L	P	L	P	L + P				
1	2	3	4	5	6	7	8	9	10	11	12	13	14	15	16	17	18	19
1	SUMBANG I	SILADO	173	19	19	100,0	6	2	0	0	0	2	0	2	32,0	140	254	394
2		KARANGTURI	196	21	21	100,0	7	0	1	0	0	0	1	1	14,1	158	255	413
3		KARANGCEGAK	236	36	36	100,0	9	7	3	0	0	7	3	10	117,4	98	185	283
4		SUMBANG	585	158	158	100,0	21	24	12	0	0	24	12	36	170,5	171	303	474
5		TAMBAKSOGRA	195	94	94	100,0	7	10	11	0	0	10	11	21	298,3	157	283	440
6		KEBANGGAN	343	57	57	100,0	12	5	7	0	0	5	7	12	96,9	97	184	281
7		KAWUNGCARANG	90	19	19	100,0	3	1	1	0	0	1	1	2	61,6	43	66	109
8		KARANGGINTUNG	494	60	60	100,0	18	7	8	0	0	7	8	15	84,1	80	153	233
9		DATAR	246	37	37	100,0	9	0	4	0	0	0	4	4	45,0	89	129	218
10		BANTERAN	762	133	133	100,0	28	21	16	0	0	21	16	37	134,5	188	312	500
11		KEDUNGMALANG	208	23	23	100,0	8	1	2	0	0	1	2	3	40,0	16	34	50
JUMLAH (KAB/KOTA)			3.528	657	657	100,0	127	78	65	0	0	78	65	143	112,3	1.237	2.158	3.395
Prevalensi pneumonia pada balita (%)			3,61															
Jumlah Puskesmas yang melakukan tatalaksana Standar minimal 60%																		
Persentase Puskesmas yang melakukan tatalaksana standar minimal 60%																		

Sumber: Laporan Programmer ISPA Puskesmas Sumbang I (a.n Cintya Paramastri, A.Mk)

Keterangan:

* TDDK = tarikan dinding dada ke dalam

Jumlah kasus adalah seluruh kasus yang ada di wilayah kerja puskesmas tersebut termasuk kasus yang ditemukan di RS

Persentase perkiraan kasus pneumonia pada balita berbeda untuk setiap provinsi, sesuai hasil riskeddas

TABEL 59

**JUMLAH KASUS HIV MENURUT JENIS KELAMIN DAN KELOMPOK UMUR
KABUPATEN/KOTA BANYUMAS
TAHUN 2022**

NO	KELOMPOK UMUR	KASUS H I V			PROPORSI KELOMPOK UMUR
		L	P	L+P	
1	2	3	4	5	6
1	≤ 4 TAHUN	0	0	0	0,0
2	5 - 14 TAHUN	0	0	0	0,0
3	15 - 19 TAHUN	0	0	0	0,0
4	20 - 24 TAHUN	0	0	0	0,0
5	25 - 49 TAHUN	0	2	2	100,0
6	≥ 50 TAHUN	0	0	0	0,0
JUMLAH (KAB/KOTA)		0	2	2	
PROPORSI JENIS KELAMIN		0,0	100,0		
Jumlah estimasi orang dengan risiko terinfeksi HIV					29793
Jumlah orang dengan risiko terinfeksi HIV yang mendapatkan pelayanan sesuai standar					29038
Persentase orang dengan risiko terinfeksi HIV mendapatkan pelayanan deteksi dini HIV sesuai standar					97,5

Sumber: Laporan Programmer HIV Puskesmas Sumbang I (a.n Mursinah, S.ST)

Keterangan: Jumlah kasus adalah seluruh kasus baru yang ada di wilayah kerja puskesmas tersebut termasuk kasus yang ditemukan di RS

TABEL 60

**PRESENTASE ODHIV BARU MENDAPATKAN PENGOBATAN MENURUT KECAMATAN DAN PUSKESMAS
KABUPATEN/KOTA BANYUMAS
TAHUN 2022**

NO	PUSKESMAS	DESA	ODHIV BARU DITEMUKAN	ODHIV BARU DITEMUKAN DAN MENDAPAT PENGOBATAN ARV	PERSENTASE ODHIV BARU MENDAPAT PENGOBATAN ARV
<i>1</i>	<i>2</i>	<i>3</i>	<i>4</i>	<i>5</i>	<i>6</i>
1	SUMBANG I	SILADO	0	0	0
2		KARANGTURI	0	0	0
3		KARANGCEGAK	0	0	0
4		SUMBANG	0	0	0
5		TAMBAKSOGRA	0	0	0
6		KEBANGGAN	0	0	0
7		KAWUNGCARANG	0	0	0
8		KARANGGINTUNG	1	1	100
9		DATAR	0	0	0
10		BANTERAN	1	1	100
11		KEDUNGMALANG	0	0	0
JUMLAH (KAB/KOTA)			2	2	1

Sumber: Laporan Programmer HIV Puskesmas Sumbang I (a.n Mursinah, S.ST)

TABEL 61

**KASUS DIARE YANG DILAYANI MENURUT JENIS KELAMIN, KECAMATAN, DAN PUSKESMAS
KABUPATEN/KOTABANYUMAS
TAHUN 2022**

NO	PUSKESMAS	DESA	JUMLAH PENDUDUK	JUMLAH TARGET PENEMUAN		DIARE									
						DILAYANI				MENDAPAT ORALIT				MENDAPAT ZINC	
				SEMUA UMUR		BALITA		SEMUA UMUR		BALITA		BALITA			
				SEMUA UMUR	BALITA	JUMLAH	%	JUMLAH	%	JUMLAH	%	JUMLAH	%	JUMLAH	%
1	2	3	4	5	6	7	8	9	10	11	12	13	14	15	16
1	SUMBANG I	SILADO	2.525	68	29	3	4,4	2	6,9	3	100,0	2	100,0	2	100,0
2		KARANGTURI	2.892	78	33	5	6,4	0	0,0	5	100,0	0	0,0	0	0,0
3		KARANGCEGAK	3.046	82	40	16	19,5	8	20,1	16	100,0	8	100,0	8	100,0
4		SUMBANG	6.693	181	99	37	20,5	26	26,4	37	100,0	26	100,0	26	100,0
5		TAMBAKSOGRA	7.936	214	33	24	11,2	12	36,5	24	100,0	12	100,0	12	100,0
6		KEBANGGAN	4.659	126	58	23	18,3	12	20,8	23	100,0	12	100,0	12	100,0
7		KAWUNGCARANG	1.387	37	15	11	29,4	4	26,4	11	100,0	4	100,0	4	100,0
8		KARANGGINTUNG	6.067	164	83	20	12,2	14	16,8	20	100,0	14	100,0	14	100,0
9		DATAR	3.193	86	41	13	15,1	8	19,3	13	100,0	8	100,0	8	100,0
10		BANTERAN	10.022	271	128	44	16,3	18	14,0	44	100,0	18	100,0	18	100,0
11		KEDUNGMALANG	2.950	80	35	5	6,3	3	8,6	5	100,0	3	100,0	3	100,0
JUMLAH (KAB/KOTA)			51.370	1.387	595	201	14,5	107	18,0	201	100,0	107	100,0	107	100,0
ANGKA KESAKITAN DIARE PER 1.000 PENDUDUK				270	843										

Sumber: Laporan Programmer Diare Puskesmas Sumbang I (a.n Cintya Paramastri, A.Mk)

Ket: - Jumlah kasus adalah seluruh kasus yang ada di wilayah kerja puskesmas tersebut termasuk kasus yang ditemukan di RS

- Persentase perkiraan jumlah kasus diare yang datang ke fasyankes besarnya sesuai dengan perkiraan daerah, namun jika tidak tersedia maka menggunakan perkiraan 10% dari perkiraan jumlah penderita untuk semua umur dan 20% untuk balita

TABEL 62

**DETEKSI DINI HEPATITIS B PADA IBU HAMIL MENURUT KECAMATAN DAN PUSKESMAS
KABUPATEN/KOTA BANYUMAS
TAHUN 2022**

NO	PUSKESMAS	DESA	JUMLAH IBU HAMIL	JUMLAH IBU HAMIL DIPERIKSA			% BUMIL DIPERIKSA	% BUMIL REAKTIF
				REAKTIF	NON REAKTIF	TOTAL		
1	2	3	4	5	6	7	8	9
1	SUMBANG I	SILADO	32	0	26	26	81,3	0,0
2		KARANGTURI	48	0	40	40	83,3	0,0
3		KARANGCEGAK	52	0	47	47	90,4	0,0
4		SUMBANG	101	0	104	104	103,0	0,0
5		TAMBAKSOGRA	113	2	96	98	86,7	2,0
6		KEBANGGAN	63	1	59	60	95,2	1,7
7		KAWUNGCARANG	21	0	19	19	90,5	0,0
8		KARANGGINTUNG	99	0	90	90	90,9	0,0
9		DATAR	52	1	44	45	86,5	2,2
10		BANTERAN	157	2	160	162	103,2	1,2
11		KEDUNGMALANG	45	0	44	44	97,8	0,0
JUMLAH (KAB/KOTA)			783	6	729	735	93,9	0,8

Sumber: Laporan Programmer Ibu dan Hepatitis Puskesmas Sumbang I (a.n Mursinah, S.ST, & Sri Sugiarti, A.Md.Keb)

TABEL 63

**JUMLAH BAYI YANG LAHIR DARI IBU REAKTIF HBsAg dan MENDAPATKAN HBIG
KABUPATEN/KOTA BANYUMAS
TAHUN 2022**

NO	PUSKESMAS	DESA	JUMLAH BAYI YANG LAHIR DARI IBU HBsAg Reaktif	JUMLAH BAYI YANG LAHIR DARI IBU HBsAg REAKTIF MENDAPAT HBIG					
				< 24 Jam		≥ 24 Jam		TOTAL	
				JUMLAH	%	JUMLAH	%	JUMLAH	%
1	2	3	4	5	6	7	8	9	10
1	SUMBANG I	SILADO	0	0	0	0	0,0	0	0
2		KARANGTURI	0	0	0	0	0,0	0	0
3		KARANGCEGAK	1	1	100	0	0,0	1	100
4		SUMBANG	0	0	0	0	0,0	0	0
5		TAMBAKSOGRA	0	0	0	0	0,0	0	0
6		KEBANGGAN	1	1	100	0	0,0	1	100
7		KAWUNGCARANG	0	0	0	0	0,0	0	0
8		KARANGGINTUNG	0	0	0	0	0,0	0	0
9		DATAR	0	0	0	0	0,0	0	0
10		BANTERAN	1	1	100	0	0,0	1	100
11		KEDUNGMALANG	0	0	0	0	0,0	0	0
JUMLAH (KAB/KOTA)			3	3	100	0	0,0	3	100

Sumber: Laporan Programmer Ibu dan Hepatitis Puskesmas Sumbang I (a.n Mursinah, S.ST, & Sri Sugiarti, A.Md.Keb)

TABEL 64

**KASUS BARU KUSTA MENURUT JENIS KELAMIN, KECAMATAN, DAN PUSKESMAS
KABUPATEN/KOTA BANYUMAS
TAHUN 2022**

NO	PUSKESMAS	DESA	KASUS BARU									
			PAUSI BASILER (PB)/ KUSTA KERING			MULTI BASILER (MB)/ KUSTA BASAH			PB + MB			
			L	P	L+P	L	P	L+P	L	P	L+P	
1	2	3	4	5	6	7	8	9	10	11	12	
1	SUMBANG I	SILADO	0	0	0	0	0	0	0	0	0	0
2		KARANGTURI	0	0	0	1	0	1	1	0	1	1
3		KARANGCEGAK	0	0	0	0	0	0	0	0	0	0
4		SUMBANG	0	0	0	0	0	0	0	0	0	0
5		TAMBAKSOGRA	0	0	0	0	0	0	0	0	0	0
6		KEBANGGAN	0	0	0	0	0	0	0	0	0	0
7		KAWUNGCARANG	0	0	0	0	0	0	0	0	0	0
8		KARANGGINTUNG	0	0	0	0	0	0	0	0	0	0
9		DATAR	0	0	0	0	0	0	0	0	0	0
10		BANTERAN	0	0	0	1	0	1	1	0	1	1
11		KEDUNGMALANG	0	0	0	0	0	0	0	0	0	0
JUMLAH (KAB/KOTA)			0	0	0	2	0	2	2	0	2	2
PROPORSI JENIS KELAMIN			#DIV/0!	#DIV/0!		100,0	0,0		100,0	0,0		
ANGKA PENEMUAN KASUS BARU (NCDRI/ NEW CASE DETECTION RATE) PER 100.000 PENDUDUK									7,7	0,0		3,9

Sumber: Laporan Programmer Kusta Puskesmas Sumbang I (a.n Wahyu Maifendi, A.Md.Kep)

TABEL 65

**KASUS BARU KUSTA CACAT TINGKAT 0, CACAT TINGKAT 2, PENDERITA KUSTA ANAK<15 TAHUN,
MENURUT KECAMATAN DAN PUSKESMAS
KABUPATEN/KOTA BANYUMAS
TAHUN 2022**

NO	PUSKESMAS	DESA	KASUS BARU							
			PENDERITA KUSTA	CACAT TINGKAT 0		CACAT TINGKAT 2		PENDERITA KUSTA ANAK <15 TAHUN		PENDERITA KUSTA ANAK<15 TAHUN DENGAN CACAT TINGKAT 2
				JUMLAH	%	JUMLAH	%	JUMLAH	%	JUMLAH
1	2	3	4	5	6	7	8	9	10	11
1	SUMBANG I	SILADO	0	0	0,0	0	0,0	0	0,0	0
2		KARANGTURI	1	0	0,0	0	0,0	0	0,0	0
3		KARANGCEGAK	0	0	0,0	0	0,0	0	0,0	0
4		SUMBANG	0	0	0,0	0	0,0	0	0,0	0
5		TAMBAKSOGRA	0	0	0,0	0	0,0	0	0,0	0
6		KEBANGGAN	0	0	0,0	0	0,0	0	0,0	0
7		KAWUNGCARANG	0	0	0,0	0	0,0	0	0,0	0
8		KARANGGINTUNG	0	0	0,0	0	0,0	0	0,0	0
9		DATAR	0	0	0,0	0	0,0	0	0,0	0
10		BANTERAN	1	0	0,0	0	0,0	0	0,0	0
11		KEDUNGMALANG	0	0	0,0	0	0,0	0	0,0	0
JUMLAH (KAB/KOTA)			2	0	0,0	0	0,0	0	0,0	0
ANGKA CACAT TINGKAT 2 PER 1.000.000 PENDUDUK						0,0				

Sumber: Laporan Programmer Kusta Puskesmas Sumbang I (a.n Wahyu Maifendi, A.Md.Kep)

TABEL 66

**JUMLAH KASUS TERDAFTAR DAN ANGKA PREVALENSI PENYAKIT KUSTA MENURUT TIPE/JENIS, USIA, KECAMATAN, DAN PUSKESMAS
KABUPATEN/KOTA BANYUMAS
TAHUN 2022**

NO	PUSKESMAS	DESA	KASUS TERDAFTAR									
			PAUSI BASILER/KUSTA KERING			MULTI BASILER/KUSTA BASAH			JUMLAH			
			ANAK	DEWASA	TOTAL	ANAK	DEWASA	TOTAL	ANAK	DEWASA	TOTAL	
1	2	3	4	5	6	7	8	9	10	11	12	
1	SUMBANG I	SILADO	0	0	0	0	0	0	0	0	0	0
2		KARANGTURI	0	0	0	0	1	1	0	1	1	
3		KARANGCEGAK	0	0	0	0	0	0	0	0	0	
4		SUMBANG	0	0	0	0	0	0	0	0	0	
5		TAMBAKSOGRA	0	0	0	0	0	0	0	0	0	
6		KEBANGGAN	0	0	0	0	0	0	0	0	0	
7		KAWUNGCARANG	0	0	0	0	0	0	0	0	0	
8		KARANGGINTUNG	0	0	0	0	0	0	0	0	0	
9		DATAR	0	0	0	0	0	0	0	0	0	
10		BANTERAN	0	0	0	0	1	1	0	1	1	
11		KEDUNGMALANG	0	0	0	0	0	0	0	0	0	
JUMLAH (KAB/KOTA)			0	0	0	0	2	2	0	2	2	
ANGKA PREVALENSI PER 10.000 PENDUDUK												0,4

Sumber: Laporan Programmer Kusta Puskesmas Sumbang I (a.n Wahyu Maifendi, A.Md.Kep)

TABEL 67

**PENDERITA KUSTA SELESAI BEROBAT (RELEASE FROM TREATMENT/RFT) MENURUT TIPE, KECAMATAN, DAN PUSKESMAS
KABUPATEN/KOTA BANYUMAS
TAHUN 2022**

NO	PUSKESMAS	DESA	KUSTA (PB)			KUSTA (MB)		
			TAHUN 2021			TAHUN 2020		
			JML PENDERITA BARU ^a	JML PENDERITA RFT	RFT RATE PB (%)	JML PENDERITA BARU ^b	JML PENDERITA RFT	RFT RATE MB (%)
1	2	3	4	5	6	7	8	9
1	SUMBANG I	SILADO	0	0	0,0	0	0	0,0
2		KARANGTURI	0	0	0,0	0	0	0,0
3		KARANGCEGAK	0	0	0,0	0	0	0,0
4		SUMBANG	0	0	0,0	0	0	0,0
5		TAMBAKSOGRA	0	0	0,0	0	0	0,0
6		KEBANGGAN	0	0	0,0	0	0	0,0
7		KAWUNGCARANG	0	0	0,0	0	0	0,0
8		KARANGGINTUNG	0	0	0,0	0	0	0,0
9		DATAR	0	0	0,0	0	0	0,0
10		BANTERAN	0	0	0,0	0	0	0,0
11		KEDUNGMALANG	0	0	0,0	0	0	0,0
JUMLAH (KAB/KOTA)			0	0	0,0	0	0	0,0

Sumber: Laporan Programmer Kusta Puskesmas Sumbang I (a.n Wahyu Maifendi, A.Md.Kep)

Keterangan :

- a = Penderita kusta PB merupakan penderita pada kohort yang sama, yaitu diambil dari penderita baru yang masuk dalam kohort yang sama 1 tahun sebelumnya, misalnya: untuk mencari RFT rate tahun 2021, maka dapat dihitung dari penderita baru tahun 2020 yang menyelesaikan pengobatan tepat waktu
- b= Penderita kusta MB merupakan penderita pada kohort yang sama, yaitu diambil dari penderita baru yang masuk dalam kohort yang sama 2 tahun sebelumnya, misalnya: untuk mencari RFT rate tahun 2021, maka dapat dihitung dari penderita baru tahun 2019 yang menyelesaikan pengobatan tepat waktu

TABEL 68

**JUMLAH KASUS AFP (NON POLIO) MENURUT KECAMATAN DAN PUSKESMAS
KABUPATEN/KOTA BANYUMAS
TAHUN 2022**

NO	PUSKESMAS	DESA	JUMLAH PENDUDUK <15 TAHUN	JUMLAH KASUS AFP (NON POLIO)
<i>1</i>	<i>2</i>	<i>3</i>	<i>4</i>	<i>5</i>
1	SUMBANG I	SILADO	576	0
2		KARANGTURI	644	0
3		KARANGCEGAK	692	0
4		SUMBANG	1.694	0
5		TAMBAKSOGRA	1.478	0
6		KEBANGGAN	1.110	0
7		KAWUNGCARANG	316	0
8		KARANGGINTUNG	1.541	0
9		DATAR	761	0
10		BANTERAN	2.567	0
11		KEDUNGMALANG	675	0
JUMLAH (KAB/KOTA)			12.054	0
AFP RATE (NON POLIO) PER 100.000 PENDUDUK USIA < 15 TAHUN				0,0

Sumber: Laporan Surveilans Kesehatan Puskesmas Sumbang I (a.n Muhammad Burhan Prasajo, SKM)

Keterangan: Jumlah kasus adalah seluruh kasus yang ada di wilayah kerja puskesmas tersebut termasuk kasus yang ditemukan di RS

TABEL 69

**JUMLAH KASUS PENYAKIT YANG DAPAT DICEGAH DENGAN IMUNISASI (PD3I) MENURUT JENIS KELAMIN, KECAMATAN, DAN PUSKESMAS
KABUPATEN/KOTA BANYUMAS
TAHUN 2022**

NO	PUSKESMAS	DESA	JUMLAH KASUS PD3I																	
			DIFTERI				PERTUSIS			TETANUS NEONATORUM				HEPATITIS B			SUSPEK CAMPAK			
			JUMLAH KASUS			MENINGGAL	L	P	L+P	JUMLAH KASUS			MENINGGAL	JUMLAH KASUS			L	P	L+P	
			L	P	L+P					L	P	L+P		L	P	L+P				
1	2	3	4	5	6	7	8	9	10	11	12	13	14	15	16	17	18	19	20	
1	SUMBANG I	SILADO	0	0	0	0	0	0	0	0	0	0	0	0	0	0	0	0	0	0
2		KARANGTURI	0	0	0	0	0	0	0	0	0	0	0	0	0	0	0	0	0	0
3		KARANGCEGAK	0	0	0	0	0	0	0	0	0	0	0	0	0	0	0	0	0	0
4		SUMBANG	0	0	0	0	0	0	0	0	0	0	0	0	0	0	0	0	1	1
5		TAMBAKSOGRA	0	0	0	0	0	0	0	0	0	0	0	0	0	0	0	0	1	1
6		KEBANGGAN	0	0	0	0	0	0	0	0	0	0	0	0	0	0	0	0	0	0
7		KAWUNGCARANG	0	0	0	0	0	0	0	0	0	0	0	0	0	0	0	0	0	0
8		KARANGGINTUNG	0	0	0	0	0	0	0	0	0	0	0	0	0	0	0	0	0	0
9		DATAR	0	0	0	0	0	0	0	0	0	0	0	0	0	0	0	0	0	0
10		BANTERAN	0	0	0	0	0	0	0	0	0	0	0	0	0	0	0	0	1	1
11		KEDUNGMALANG	0	0	0	0	0	0	0	0	0	0	0	0	0	0	0	0	0	0
JUMLAH (KAB/KOTA)			0	0	0	0	0	0	0	0	0	0	0	0	0	0	0	0	3	3
CASE FATALITY RATE (%)							0,0					0,0								
INCIDENCE RATE SUSPEK CAMPAK																0,0	5,8	5,8		

Sumber: Laporan Surveilans Kesehatan Puskesmas Sumbang I (a.n Muhammad Burhan Prasajo, SKM)

TABEL 70

**KEJADIAN LUAR BIASA (KLB) DI DESA/KELURAHAN YANG DITANGANI < 24 JAM
KABUPATEN/KOTA BANYUMAS
TAHUN 2022**

NO	PUSKESMAS	DESA	KLB DI DESA/KELURAHAN		
			JUMLAH	DITANGANI <24 JAM	%
1	2	3	4	5	6
1	SUMBANG I	SILADO	0	0	0,0
2		KARANGTURI	0	0	0,0
3		KARANGCEGAK	0	0	0,0
4		SUMBANG	0	0	0,0
5		TAMBAKSOGRA	0	0	0,0
6		KEBANGGAN	0	0	0,0
7		KAWUNGCARANG	0	0	0,0
8		KARANGGINTUNG	0	0	0,0
9		DATAR	0	0	0,0
10		BANTERAN	1	1	100,0
11		KEDUNGMALANG	0	0	0,0
JUMLAH (KAB/KOTA)			1	1	100,0

Sumber: Laporan Surveilans Kesehatan Puskesmas Sumbang I (a.n Muhammad Burhan Prasajo, SKM)

TABEL 71

**JUMLAH PENDERITA DAN KEMATIAN PADA KLB MENURUT JENIS KEJADIAN LUAR BIASA (KLB)
KABUPATEN/KOTA BANYUMAS
TAHUN 2022**

NO	JENIS KEJADIAN LUAR BIASA	YANG TERSERANG		WAKTU KEJADIAN (TANGGAL)			JUMLAH PENDERITA			KELOMPOK UMUR PENDERITA												JUMLAH KEMATIAN			JUMLAH PENDUDUK TERANCAM			ATTACK RATE (%)			CFR (%)								
		JUMLAH KEC	JUMLAH DESA/KEK	DIKETAHUI	DITANGGU- LANGI	AKHIR	L	P	L+P	0-7 HARI	8-28 HARI	1-11 BLN	1-4 THN	5-9 THN	10-14 THN	15-19 THN	20-44 THN	45-54 THN	55-59 THN	60-69 THN	70+ THN	L	P	L+P	L	P	L+P	L	P	L+P	L	P	L+P						
1	2	3	4	5	6	7	8	9	10	11	12	13	14	15	16	17	18	19	20	21	22	23	24	25	26	27	28	29	30	31	32	33	34						
1	Demam Berdarah Dengue (DBD)	1	1	22/12/2022	23/12/2022	23/12/2022	1	1	2	0	0	0	0	0	0	0	0	0	0	0	0	1	0	0	0	1	0	1	68	82	150	1,5	1,2	1,3	100,0	0,0	50,0		
2																																							
3																																							
4																																							
5																																							

Sumber: Laporan Surveilans Kesehatan Puskesmas Sumbang I (a.n Muhammad Burhan Prasajo, SKM)

TABEL 72

**KASUS DEMAM BERDARAH DENGUE (DBD) MENURUT JENIS KELAMIN, KECAMATAN, DAN PUSKESMAS
KABUPATEN/KOTA BANYUMAS
TAHUN 2022**

NO	PUSKESMAS	DESA	DEMAM BERDARAH DENGUE (DBD)								
			JUMLAH KASUS			MENINGGAL			CFR (%)		
			L	P	L+P	L	P	L+P	L	P	L+P
1	2	3	4	5	6	7	8	9	10	11	12
1	SUMBANG I	SILADO	2	5	7	0	0	0	0,0	0,0	0,0
2		KARANGTURI	0	2	2	0	0	0	0,0	0,0	0,0
3		KARANGCEGAK	1	1	2	0	0	0	0,0	0,0	0,0
4		SUMBANG	6	3	9	0	0	0	0,0	0,0	0,0
5		TAMBAKSOGRA	8	6	14	0	0	0	0,0	0,0	0,0
6		KEBANGGAN	8	1	9	0	0	0	0,0	0,0	0,0
7		KAWUNGCARANG	0	2	2	0	0	0	0,0	0,0	0,0
8		KARANGGINTUNG	11	16	27	0	0	0	0,0	0,0	0,0
9		DATAR	1	1	2	0	0	0	0,0	0,0	0,0
10		BANTERAN	3	4	7	1	0	1	33,3	0,0	14,3
11		KEDUNGMALANG	0	0	0	0	0	0	0,0	0,0	0,0
JUMLAH KASUS (KAB/KOTA)			40	41	81	1	0	1	2,5	0,0	1,2
ANGKA KESAKITAN DBD PER 100.000 PENDUDUK			157,7								

Sumber: Laporan Surveilans Kesehatan Puskesmas Sumbang I (a.n Muhammad Burhan Prasajo, SKM)

Keterangan: Jumlah kasus adalah seluruh kasus yang ada di wilayah kerja puskesmas tersebut termasuk kasus yang ditemukan di RS

TABEL 73

**KESAKITAN DAN KEMATIAN AKIBAT MALARIA MENURUT JENIS KELAMIN, KECAMATAN, DAN PUSKESMAS
KABUPATEN/KOTA BANYUMAS
TAHUN 2022**

NO	PUSKESMAS	DESA	SUSPEK	KONFIRMASI LABORATORIUM			% KONFIRMASI LABORATORIUM	POSITIF			PENGOBATAN STANDAR	% PENGOBATAN STANDAR	MENINGGAL			CFR		
				MIKROSKOPIS	RAPID DIAGNOSTIC TEST (RDT)	TOTAL		L	P	L+P			L	P	L+P	L	P	L+P
1	SUMBANG I	SILADO	0	0	0	0	0,0	0	0	0	0	0,0	0	0	0	0,0	0,0	0,0
2		KARANGTURI	0	0	0	0	0,0	0	0	0	0	0,0	0	0	0	0,0	0,0	0,0
3		KARANGCEGAK	0	0	0	0	0,0	0	0	0	0	0,0	0	0	0	0,0	0,0	0,0
4		SUMBANG	0	0	0	0	0,0	0	0	0	0	0,0	0	0	0	0,0	0,0	0,0
5		TAMBAKSOGRA	0	0	0	0	0,0	0	0	0	0	0,0	0	0	0	0,0	0,0	0,0
6		KEBANGGAN	0	0	0	0	0,0	0	0	0	0	0,0	0	0	0	0,0	0,0	0,0
7		KAWUNGCARANG	0	0	0	0	0,0	0	0	0	0	0,0	0	0	0	0,0	0,0	0,0
8		KARANGGINTUNG	0	0	0	0	0,0	0	0	0	0	0,0	0	0	0	0,0	0,0	0,0
9		DATAR	0	0	0	0	0,0	0	0	0	0	0,0	0	0	0	0,0	0,0	0,0
10		BANTERAN	0	0	0	0	0,0	0	0	0	0	0,0	0	0	0	0,0	0,0	0,0
11		KEDUNGMALANG	0	0	0	0	0,0	0	0	0	0	0,0	0	0	0	0,0	0,0	0,0
JUMLAH (KAB/KOTA)			0	0	0	0	0,0	0	0	0	0	0,0	0	0	0	0,0	0,0	0,0
ANGKA KESAKITAN (ANNUAL PARASITE INCIDENCE) PER 1.000 PENDUDUK										0,0								

Sumber: Laporan Surveilans Kesehatan Puskesmas Sumbang I (a.n Muhammad Burhan Prasjo, SKM)

Ket: Jumlah kasus adalah seluruh kasus yang ada di wilayah kerja puskesmas tersebut termasuk kasus yang ditemukan di RS

TABEL 74

**PENDERITA KRONIS FILARIASIS MENURUT JENIS KELAMIN, KECAMATAN, DAN PUSKESMAS
KABUPATEN/KOTA BANYUMAS
TAHUN 2022**

NO	PUSKESMAS	DESA	PENDERITA KRONIS FILARIASIS															
			KASUS KRONIS TAHUN SEBELUMNYA			KASUS KRONIS BARU DITEMUKAN			KASUS KRONIS PINDAH			KASUS KRONIS MENINGGAL			JUMLAH SELURUH KASUS KRONIS			
			L	P	L+P	L	P	L+P	L	P	L+P	L	P	L+P	L	P	L+P	
1	2	3	4	5	6	7	8	9	10	11	12	13	14	15	16	17	18	
1	SUMBANG I	SILADO	0	0	0	0	0	0	0	0	0	0	0	0	0	0	0	0
2		KARANGTURI	0	0	0	0	0	0	0	0	0	0	0	0	0	0	0	0
3		KARANGCEGAK	0	0	0	0	0	0	0	0	0	0	0	0	0	0	0	0
4		SUMBANG	0	0	0	0	0	0	0	0	0	0	0	0	0	0	0	0
5		TAMBAKSOGRA	0	0	0	0	0	0	0	0	0	0	0	0	0	0	0	0
6		KEBANGGAN	0	0	0	0	0	0	0	0	0	0	0	0	0	0	0	0
7		KAWUNGCARANG	0	0	0	0	0	0	0	0	0	0	0	0	0	0	0	0
8		KARANGGINTUNG	0	0	0	0	0	0	0	0	0	0	0	0	0	0	0	0
9		DATAR	0	0	0	0	0	0	0	0	0	0	0	0	0	0	0	0
10		BANTERAN	0	0	0	0	0	0	0	0	0	0	0	0	0	0	0	0
11		KEDUNGMALANG	0	0	0	0	0	0	0	0	0	0	0	0	0	0	0	0
JUMLAH (KAB/KOTA)			0	0	0	0	0	0	0	0	0	0	0	0	0	0	0	0

Sumber: Laporan Surveilans Kesehatan Puskesmas Sumbang I (a.n Muhammad Burhan Prasajo, SKM)

Keterangan : Jumlah kasus adalah seluruh kasus yang ada di wilayah kerja puskesmas tersebut termasuk kasus yang ditemukan di RS

TABEL 75

**PELAYANAN KESEHATAN PENDERITA HIPERTENSI MENURUT JENIS KELAMIN, KECAMATAN, DAN PUSKESMAS
KABUPATEN/KOTA BANYUMAS
TAHUN 2022**

NO	PUSKESMAS	DESA	JUMLAH ESTIMASI PENDERITA HIPERTENSI BERUSIA ≥ 15 TAHUN			MENDAPAT PELAYANAN KESEHATAN					
			LAKI-LAKI	PEREMPUAN	LAKI-LAKI + PEREMPUAN	LAKI-LAKI		PEREMPUAN		LAKI-LAKI + PEREMPUAN	
						JUMLAH	%	JUMLAH	%	JUMLAH	%
1	2	3	4	5	6	7	8	9	10	11	12
1	SUMBANG I	SILADO	37	153	190	20	54,1	96	62,7	116	61,1
2		KARANGTURI	28	91	119	35	125,0	150	164,8	185	155,5
3		KARANGCEGAK	33	136	169	26	78,8	101	74,3	127	75,1
4		SUMBANG	37	161	198	56	151,4	188	116,8	244	123,2
5		TAMBAKSOGRA	40	205	245	77	192,5	154	75,1	231	94,3
6		KEBANGGAN	62	216	278	61	98,4	251	116,2	312	112,2
7		KAWUNGCARANG	12	34	46	28	233,3	70	205,9	98	213,0
8		KARANGGINTUNG	40	214	254	67	167,5	243	113,6	310	122,0
9		DATAR	38	140	178	12	31,6	40	28,6	52	29,2
10		BANTERAN	59	294	353	83	140,7	330	112,2	413	117,0
11		KEDUNGMALANG	29	98	127	12	41,4	57	58,2	69	54,3
JUMLAH (KAB/KOTA)			415	1.742	2.157	477	114,9	1.680	96,4	2.157	100,0

Sumber: Laporan Programmer PTM Puskesmas Sumbang I (a.n Sul'ah, A.Md)

TABEL 76

**PELAYANAN KESEHATAN PENDERITA DIABETES MELITUS (DM) MENURUT KECAMATAN DAN PUSKESMAS
KABUPATEN/KOTA BANYUMAS
TAHUN 2022**

NO	PUSKESMAS	DESA	JUMLAH PENDERITA DM	PENDERITA DM YANG MENDAPATKAN PELAYANAN KESEHATAN SESUAI STANDAR	
				JUMLAH	%
1	2	3	4	5	6
1	SUMBANG I	SILADO	25	33	132,0
2		KARANGTURI	40	23	57,5
3		KARANGCEGAK	12	21	175,0
4		SUMBANG	33	64	193,9
5		TAMBAKSOGRA	30	54	180,0
6		KEBANGGAN	47	54	114,9
7		KAWUNGCARANG	4	5	125,0
8		KARANGGINTUNG	18	62	344,4
9		DATAR	15	19	126,7
10		BANTERAN	37	78	210,8
11		KEDUNGMALANG	13	8	61,5
JUMLAH (KAB/KOTA)			274	421	153,6

Sumber: Laporan Programmer PTM Puskesmas Sumbang I (a.n Suli'ah, A.Md)

TABEL 77

**CAKUPAN DETEKSI DINI KANKER LEHER RAHIM DENGAN METODE IVA DAN KANKER PAYUDARA DENGAN PEMERIKSAAN KLINIS (SADANIS)
MENURUT KECAMATAN DAN PUSKESMAS
KABUPATEN/KOTA BANYUMAS
TAHUN 2022**

NO	PUSKESMAS	DESA	PUSKESMAS MELAKSANAKAN KEGIATAN DETEKSI DINI IVA & SADANIS*	PEREMPUAN USIA 30-50 TAHUN	PEMERIKSAAN IVA		PEMERIKSAAN SADANIS		IVA POSITIF		CURIGA KANKER LEHER RAHIM		KRIOTERAPI		IVA POSITIF DAN CURIGA KANKER LEHER RAHIM DIRUJUK		TUMOR/BENJOLAN		CURIGA KANKER PAYUDARA		TUMOR DAN CURIGA KANKER PAYUDARA DIRUJUK			
					JUMLAH	%	JUMLAH	%	JUMLAH	%	JUMLAH	%	JUMLAH	%	JUMLAH	%	JUMLAH	%	JUMLAH	%	JUMLAH	%	JUMLAH	%
1	SUMBANG I	SILADO	V	183	42	23,0	42	23,0	0	0,0	0	0,0	0	0,0	0	0,0	0	0,0	0	0,0	0	0,0	0	0,0
2		KARANGTURI	V	94	42	44,7	42	44,7	0	0,0	0	0,0	0	0,0	0	0,0	0	0,0	0	0,0	0	0,0	0	0,0
3		KARANGCEGAK	V	88	35	39,8	35	39,8	0	0,0	0	0,0	0	0,0	0	0,0	0	0,0	0	0,0	0	0,0	0	0,0
4		SUMBANG	V	291	66	22,7	66	22,7	0	0,0	0	0,0	0	0,0	0	0,0	0	0,0	0	0,0	0	0,0	0	0,0
5		TAMBAKSOGRA	V	356	67	18,8	67	18,8	0	0,0	0	0,0	0	0,0	0	0,0	0	0,0	0	0,0	0	0,0	0	0,0
6		KEBANGGAN	V	101	37	36,6	37	36,6	0	0,0	0	0,0	0	0,0	0	0,0	0	0,0	0	0,0	0	0,0	0	0,0
7		KAWUNGCARANG	V	79	12	15,2	12	15,2	0	0,0	0	0,0	0	0,0	0	0,0	0	0,0	0	0,0	0	0,0	0	0,0
8		KARANGGINTUNG	V	112	34	30,4	34	30,4	0	0,0	0	0,0	0	0,0	0	0,0	0	0,0	0	0,0	0	0,0	0	0,0
9		DATAR	V	86	24	27,9	24	27,9	0	0,0	0	0,0	0	0,0	0	0,0	0	0,0	0	0,0	0	0,0	0	0,0
10		BANTERAN	V	207	49	23,7	49	23,7	0	0,0	0	0,0	0	0,0	0	0,0	0	0,0	0	0,0	0	0,0	0	0,0
11		KEDUNGMALANG	V	87	28	32,2	28	32,2	0	0,0	0	0,0	0	0,0	0	0,0	0	0,0	0	0,0	0	0,0	0	0,0
JUMLAH (KAB/KOTA)				11	1.684	436	25,9	436	0,3	0,0	0	0,0	0	0,0	0	0,0	0	0,0	0	0,0	0	0,0	0	0,0

Sumber: Laporan Programmer IVA & Sadanis Puskesmas Sumbang I (a.n Dwi Eni, S.ST)

Keterangan: IVA: Inspeksi Visual dengan Asam asetat

* diisi dengan checklist (V)

TABEL 78

**PELAYANAN KESEHATAN ORANG DENGAN GANGGUAN JIWA (ODGJ) BERAT MENURUT KECAMATAN DAN PUSKESMAS
KABUPATEN/KOTA BANYUMAS
TAHUN 2022**

NO	PUSKESMAS	DESA	SASARAN ODGJ BERAT	PELAYANAN KESEHATAN ODGJ BERAT										MENDAPAT PELAYANAN	
				SKIZOFRENIA			PSIKOTIK AKUT			TOTAL			JUMLAH	%	
				0-14 th	15 - 59 th	≥ 60 th	0-14 th	15 - 59 th	≥ 60 th	0-14 th	15 - 59 th	≥ 60 th			
1	2	3	4	5	6	7	8	9	10	11	12	13	14	15	
1	SUMBANG I	SILADO	3	0	3	0	0	0	0	0	3	0	3	3	100,0
2		KARANGTURI	10	0	8	2	0	0	0	0	8	2	10	100,0	
3		KARANGCEGAK	2	0	2	0	0	0	0	0	2	0	2	100,0	
4		SUMBANG	9	0	8	0	0	1	0	0	9	0	9	100,0	
5		TAMBAKSOGRA	6	0	6	0	0	0	0	0	6	0	6	100,0	
6		KEBANGGAN	6	0	6	0	0	0	0	0	6	0	6	100,0	
7		KAWUNGCARANG	1	0	0	0	0	1	0	0	1	0	1	100,0	
8		KARANGGINTUNG	13	0	11	1	0	1	0	0	12	1	13	100,0	
9		DATAR	1	0	0	0	0	1	0	0	1	0	1	100,0	
10		BANTERAN	6	0	5	0	0	1	0	0	6	0	6	100,0	
11		KEDUNGMALANG	3	0	3	0	0	0	0	0	3	0	3	100,0	
JUMLAH (KAB/KOTA)			60	0	52	3	0	5	0	0	57	3	60	100,0	

Sumber: Laporan Program KESWA Puskesmas Sumbang I (a.n Ns. Anindita Hermansyah, S.Kep)

TABEL 79

**PERSENTASE SARANA AIR MINUM YANG DIAWASI/DIPERIKSA KUALITAS AIR MINUMNYA SESUAI STANDAR MENURUT KECAMATAN DAN PUSKESMAS
KABUPATEN/KOTA BANYUMAS
TAHUN 2022**

NO	PUSKESMAS	DESA	JUMLAH DESA/ KELURAHAN	JUMLAH SARANA AIR MINUM	SARANA AIR MINUM YANG DIAWASI/ DIPERIKSA KUALITAS AIR MINUMNYA SESUAI STANDAR (AMAN)	
					JUMLAH	%
1	2	3	4	5	6	7
1	SUMBANG I	SILADO	1	370	254	68,65
2		KARANGTURI	1	410	410	100,00
3		KARANGCEGAK	1	654	654	100,00
4		SUMBANG	1	1133	1130	99,74
5		TAMBAKSOGRA	1	1787	1781	99,66
6		KEBANGGAN	1	421	421	100,00
7		KAWUNGCARANG	1	136	116	85,29
8		KARANGGINTUNG	1	1147	803	70,01
9		DATAR	1	155	155	100,00
10		BANTERAN	1	1794	1450	80,82
11		KEDUNGMALANG	1	586	586	100,00
JUMLAH (KAB/KOTA)			11	8593	7760	90,31

Sumber: Laporan Sanitarian Puskesmas Sumbang I (a.n Belliya Yulis Rahmadani, S.Tr.KL)

TABEL 80

**JUMLAH KEPALA KELUARGA DENGAN AKSES TERHADAP FASILITAS SANITASI YANG AMAN (JAMBAN SEHAT) MENURUT KECAMATAN DAN PUSKESMAS
KABUPATEN/KOTA BANYUMAS
TAHUN 2022**

NO	PUSKESMAS	DESA	JUMLAH KK	JUMLAH KK PENGGUNA						KK SBS		KK DENGAN AKSES TERHADAP FASILITAS SANITASI YANG LAYAK		PERSENTASE KK DENGAN AKSES TERHADAP FASILITAS SANITASI YANG AMAN
				AKSES SANITASI AMAN	AKSES SANITASI LAYAK SENDIRI	AKSES LAYAK BERSAMA	AKSES BELUM LAYAK	BABS TERTUTUP	BABS TERBUKA	JUMLAH	%	JUMLAH	%	
1	2	3	4	5	6	7	8	9	10	11	12	13	14	15
1	SUMBANG I	SILADO	844	12	679	86	0	0	0	777	92,06	777	92,06	1,42
2		KARANGTURI	911	96	460	251	4	0	0	811	89,02	807	88,58	10,54
3		KARANGCEGAK	998	11	672	169	0	0	0	852	85,37	852	85,37	1,10
4		SUMBANG	2045	8	1243	556	2	0	0	1809	88,46	1807	88,36	0,39
5		TAMBAKSOGRA	1911	290	1596	334	34	0	0	2254	117,95	2220	116,17	15,18
6		KEBANGGAN	1456	2	719	142	0	0	0	863	59,27	863	59,27	0,14
7		KAWUNGCARANG	315	0	324	74	0	0	0	398	126,35	398	126,35	0,00
8		KARANGGINTUNG	1797	128	1550	117	0	0	0	1795	99,89	1795	99,89	7,12
9		DATAR	842	23	627	179	11	0	0	840	99,76	829	98,46	2,73
10		BANTERAN	3148	0	2353	431	52	0	0	2836	90,09	2784	88,44	0,00
11		KEDUNGMALANG	983	0	646	159	0	0	0	805	81,89	805	81,89	0,00
JUMLAH (KAB/KOTA)			15250	570	10869	2498	103	0	0	14040	92,07	13937	91,39	3,74

Sumber: Laporan Sanitarian Puskesmas Sumbang I (a.n Belliya Yulis Rahmadani, S.Tr.KL)

Keterangan : KK = Kepala Keluarga, SBS = Stop Buang Air Besar Sembarangan

TABEL 81

**SANITASI TOTAL BERBASIS MASYARAKAT DAN RUMAH SEHAT MENURUT KECAMATAN DAN PUSKESMAS
KABUPATEN/KOTABANYUMAS
TAHUN 2022**

NO	PUSKESMAS	DESA	JUMLAH DESA/ KELURAHAN	JUMLAH KK	SANITASI TOTAL BERBASIS MASYARAKAT (STBM)																
					DESA/KELURAHAN STOP BABS (SBS)		KK CUCI TANGAN PAKAI SABUN (CTPS)		KK PENGELOLAAN AIR MINUM DAN MAKANAN RUMAH TANGGA (PAMMRT)		KK PENGELOLAAN SAMPAH RUMAH TANGGA (PSRT)		KK PENGELOLAAN LIMBAH CAIR RUMAH TANGGA (PLCRT)		DESA/KELURAHAN 5 PILAR STBM		KK PENGELOLAAN KUALITAS UDARA DALAM RUMAH TANGGA (PKURT)		KK AKSES RUMAH SEHAT		
					JUMLAH	%	JUMLAH	%	JUMLAH	%	JUMLAH	%	JUMLAH	%	JUMLAH	%	JUMLAH	%	JUMLAH	%	
1	SUMBANG I	SILADO	1	844	1	100	593	70,26	590	69,91	566	67,06	138	16,35	0	0	569	67,42	569	67,42	
2		KARANGTURI	1	911	1	100	575	63,12	616	67,62	558	61,25	335	36,77	0	0	596	65,42	596	65,42	
3		KARANGCEGAK	1	998	1	100	658	65,93	653	65,43	641	64,23	315	31,56	0	0	653	65,43	653	65,43	
4		SUMBANG	1	2045	1	100	1459	71,34	1424	69,63	1375	67,24	215	10,51	0	0	1423	69,58	1423	69,58	
5		TAMBAKSOGRA	1	1911	1	100	1965	102,83	1785	93,41	1717	89,85	735	38,46	0	0	1871	97,91	1871	97,91	
6		KEBANGGAN	1	1456	1	100	1077	73,97	1064	73,08	1054	72,39	327	22,46	0	0	1066	73,21	1066	73,21	
7		KAWUNGCARANG	1	315	1	100	323	102,54	331	105,08	331	105,08	204	64,76	0	0	316	100,32	316	100,32	
8		KARANGGINTUNG	1	1797	1	100	1564	87,03	1581	87,98	1529	85,09	786	43,74	0	0	1558	86,70	1558	86,70	
9		DATAR	1	842	1	100	704	83,61	736	87,41	708	84,09	180	21,38	0	0	670	79,57	670	79,57	
10		BANTERAN	1	3148	1	100	2517	79,96	2450	77,83	2018	64,10	470	14,93	0	0	2359	74,94	2359	74,94	
11		KEDUNGMALANG	1	983	1	100	638	64,90	634	64,50	630	64,09	287	29,20	0	0	635	64,60	635	64,60	
JUMLAH (KAB/KOTA)				11	15250	11	100	12073	79,17	11864	77,80	11127	72,96	3992	26,18	0	0	11716	76,83	11716	76,83

Sumber: Laporan Sanitarian Puskesmas Sumbang I (a.n Belliya Yulis Rahmadani, S.Tr.KL)

* SBS (Stop Buang Air Besar Sembarangan)

TABEL 82

**PERSENTASE TEMPAT DAN FASILITAS UMUM(TFU) YANG DILAKUKAN PENGAWASAN SESUAI STANDAR MENURUT KECAMATAN DAN PUSKESMAS
KABUPATEN/KOTA BANYUMAS
TAHUN 2022**

NO	PUSKESMAS	PUSKESMAS	TFU TERDAFTAR					TFU YANG DILAKUKAN PENGAWASAN SESUAI STANDAR (IKL)									
			SEKOLAH		PUSKESMAS	PASAR	TOTAL	SARANA PENDIDIKAN				PUSKESMAS		PASAR		TOTAL	
			SD/MI	SMP/MTs				SD/MI		SMP/MTs		Σ	%	Σ	%	Σ	%
					Σ	%	Σ	%	Σ	%	Σ						
1	2	3	4	5	6	7	8	9	10	11	12	13	14	15	16	17	18
1	SUMBANG I	SILADO	1	1	0	0	2	1	100,0	1	100,0	0	0,0	0	0	2	100,0
2		KARANGTURI	2	0	0	1	3	2	100,0	0	0,0	0	0,0	0	0	2	66,7
3		KARANGCEGAK	1	2	0	0	3	1	100,0	2	100,0	0	0,0	0	0	3	100,0
4		SUMBANG	2	1	1	0	4	2	100,0	1	100,0	1	100,0	0	0	4	100,0
5		TAMBAKSOGRA	3	0	0	1	4	3	100,0	0	0,0	0	0,0	1	100	4	100,0
6		KEBANGGAN	2	0	0	1	3	2	100,0	0	0,0	0	0,0	1	100	3	100,0
7		KAWUNGCARANG	1	0	0	0	1	1	100,0	0	0,0	0	0,0	0	0	1	100,0
8		KARANGGINTUNG	2	0	0	0	2	2	100,0	0	0,0	0	0,0	0	0	2	100,0
9		DATAR	1	0	0	0	1	1	100,0	0	0,0	0	0,0	0	0	1	100,0
10		BANTERAN	5	2	0	0	7	4	80,0	2	100,0	0	0,0	0	0	6	85,7
11		KEDUNGMALANG	1	0	0	1	2	1	100,0	0	0,0	0	0,0	0	0	1	50,0
JUMLAH (KAB/KOTA)			21	6	1	4	32	20	95,2	6	100,0	1	100,0	2	50	29	90,6

Sumber: Laporan Sanitarian Puskesmas Sumbang I (a.n Belliya Yulis Rahmadani, S.Tr.KL)

TABEL 83

**PERSENTASE TEMPAT PENGELOLAAN PANGAN (TPP) YANG MEMENUHI SYARAT KESEHATAN MENURUT KECAMATAN
KABUPATEN/KOTA BANYUMAS
TAHUN 2022**

NO	PUSKESMAS	DESA	JASA BOGA			RESTORAN			TPP TERTENTU			DEPOT AIR MINUM			RUMAH MAKAN			KELOMPOK GERAI PANGAN JAJANAN			SENTRA PANGAN JAJANAN/KANTIN		
			TERDAFTAR	LAIK HSP		TERDAFTAR	LAIK HSP		TERDAFTAR	LAIK HSP		TERDAFTAR	LAIK HSP		TERDAFTAR	LAIK HSP		TERDAFTAR	LAIK HSP		TERDAFTAR	LAIK HSP	
				JUMLAH	%		JUMLAH	%		JUMLAH	%		JUMLAH	%		JUMLAH	%		JUMLAH	%		JUMLAH	%
1	2	3	4	5	6	7	8	9	10	11	12	13	14	15	16	17	18	19	20	21	22	23	24
1	SUMBANG I	SILADO	1	1	100	0	0	0	0	0	0	2	2	100	3	3	100	0	0	0	0	0	0
2		KARANGTURI	1	1	100	0	0	0	0	0	0	0	0	0	0	0	0	0	0	0	1	1	100
3		KARANGCEGAK	0	0	0	0	0	0	0	0	0	3	3	100	4	4	100	0	0	0	1	0	0
4		SUMBANG	0	0	0	0	0	0	0	0	0	2	2	100	5	2	40	0	0	0	1	0	0
5		TAMBAKSOGRA	0	0	0	0	0	0	0	0	0	2	2	100	8	7	87,5	0	0	0	1	1	100
6		KEBANGGAN	0	0	0	2	2	100	0	0	0	0	0	0	4	3	75	0	0	0	1	1	100
7		KAWUNGCARANG	0	0	0	0	0	0	0	0	0	2	2	100	0	0	0	0	0	0	0	0	0
8		KARANGGINTUNG	1	0	0	0	0	0	0	0	0	3	3	100	3	3	100	0	0	0	0	0	0
9		DATAR	0	0	0	0	0	0	0	0	0	2	2	100	2	2	100	0	0	0	0	0	0
10		BANTERAN	0	0	0	0	0	0	0	0	0	9	9	100	5	4	80	0	0	0	0	0	0
11		KEDUNGMALANG	0	0	0	0	0	0	0	0	0	1	1	100	2	2	100	0	0	0	0	0	0
JUMLAH (KAB/KOTA)			3	2	66,67	2	2	100	0	0	0	26	26	100	36	30	83,33	0	0	0	5	3	60

Sumber: Laporan Sanitarian Puskesmas Sumbang I (a.n Belliya Yulis Rahmadani, S.Tr.KL)

TABEL 84

**KASUS COVID-19 MENURUT MENURUT KECAMATAN DAN PUSKESMAS
KABUPATEN/KOTA BANYUMAS
TAHUN 2022**

NO	PUSKESMAS	DESA	KASUS KONFIRMASI	SEMBUH	MENINGGAL	ANGKA KESEMBUHAN (RR)	ANGKA KEMATIAN (CFR)
1	2	3	4	5	6	7	8
1	SUMBANG I	SILADO	6	6	0	100,00	0,00
2		KARANGTURI	6	6	0	100,00	0,00
3		KARANGCEGAK	6	6	0	100,00	0,00
4		SUMBANG	7	7	0	100,00	0,00
5		TAMBAKSOGRA	21	21	0	100,00	0,00
6		KEBANGGAN	20	20	0	100,00	0,00
7		KAWUNGCARANG	5	4	1	80,00	20,00
8		KARANGGINTUNG	25	25	0	100,00	0,00
9		DATAR	6	6	0	100,00	0,00
10		BANTERAN	16	15	1	93,75	6,25
11		KEDUNGMALANG	18	18	0	100,00	0,00
TOTAL KAB/KOTA			136	134	2	98,53	1,47

Sumber : Laporan Surveilans Kesehatan Puskesmas Sumbang I (a.n Muhammad Burhan Prasajo, SKM)

TABEL 85

**KASUS COVID-19 BERDASARKAN JENIS KELAMIN DAN KELOMPOK UMUR MENURUT KECAMATAN DAN PUSKESMAS
KABUPATEN/KOTABANYUMAS
TAHUN 2022**

NO	PUSKESMAS	DESA	0-4 TAHUN		5-6 TAHUN		7-14 TAHUN		15-59 TAHUN		≥ 60 TAHUN		TOTAL	
			L	P	L	P	L	P	L	P	L	P	L	P
1	2	3	4	5	6	7	8	9	10	11	12	13	14	15
1	SUMBANG I	SILADO	1	0	0	0	1	0	2	2	0	0	4	2
2		KARANGTURI	0	1	0	0	0	0	1	4	0	0	1	5
3		KARANGCEGAK	0	0	0	0	0	0	2	4	0	0	2	4
4		SUMBANG	0	1	0	0	0	0	2	2	1	1	3	4
5		TAMBAKSOGRA	0	0	0	0	2	1	5	12	0	1	7	14
6		KEBANGGAN	0	0	0	0	1	1	5	11	1	1	7	13
7		KAWUNGCARANG	0	0	0	0	0	0	1	1	3	0	4	1
8		KARANGGINTUNG	1	0	1	0	1	0	9	10	1	2	13	12
9		DATAR	0	0	0	0	0	0	2	3	0	1	2	4
10		BANTERAN	0	1	0	0	0	0	6	8	1	2	7	11
11		KEDUNGMALANG	0	0	0	0	0	1	6	5	3	1	9	7
TOTAL KAB/KOTA			2	3	1	0	5	3	41	62	10	9	59	77

Sumber : Laporan Surveilans Kesehatan Puskesmas Sumbang I (a.n Muhammad Burhan Prasajo, SKM)

TABEL 86

**CAKUPAN VAKSINASI COVID-19 DOSIS 1 MENURUT KECAMATAN DAN PUSKESMAS
KABUPATEN/KOTA BANYUMAS
TAHUN 2022**

NO	PUSKESMAS	DESA	USIA 6-11 TAHUN			USIA 12-17 TAHUN			USIA 18-59 TAHUN			USIA ≥ 60 TAHUN			CAKUPAN TOTAL		
			SASARAN	HASIL VAKSINASI	%	SASARAN	HASIL VAKSINASI	%	SASARAN	HASIL VAKSINASI	%	SASARAN	HASIL VAKSINASI	%	SASARAN	HASIL VAKSINASI	%
1	2	3	4	5	6	7	8	9	10	11	12	13	14	15	16	17	18
1	SUMBANG I	SILADO	146	146	100	41	41	100	68	68	100	52	52	100	307	307	100
2		KARANGTURI	167	167	100	47	47	100	78	78	100	59	59	100	351	351	100
3		KARANGCEGAK	176	176	100	50	50	100	82	82	100	62	62	100	370	370	100
4		SUMBANG	386	386	100	109	109	100	180	180	100	137	137	100	812	812	100
5		TAMBAKSOGRA	458	458	100	129	129	100	213	213	100	162	162	100	962	962	100
6		KEBANGGAN	269	269	100	76	76	100	125	125	100	95	95	100	565	565	100
7		KAWUNGCARANG	80	80	100	23	23	100	37	37	100	28	28	100	168	168	100
8		KARANGGINTUNG	350	350	100	99	99	100	163	163	100	124	124	100	736	736	100
9		DATAR	184	184	100	52	52	100	86	86	100	65	65	100	387	387	100
10		BANTERAN	578	578	100	162	162	100	269	269	100	205	205	100	1214	1214	100
11		KEDUNGMALANG	170	170	100	48	48	100	79	79	100	60	60	100	357	357	100
12		LAINNYA	11	11	100	6	6	100	76	76	100	5	5	100	98	98	100
TOTAL KAB/KOTA			2975	2975	100	842	842	100	1456	1456	100	1054	1054	100	6327	6327	100

Sumber : Laporan PIC Pcare Vaksinasi Puskesmas Sumbang I (a.n Yusuf Azam Sya'bani, S.T)

TABEL 87

**CAKUPAN VAKSINASI COVID-19 DOSIS 2 MENURUT KECAMATAN DAN PUSKESMAS
KABUPATEN/KOTA BANYUMAS
TAHUN 2022**

NO	PUSKESMAS	DESA	USIA 6-11 TAHUN			USIA 12-17 TAHUN			USIA 18-59 TAHUN			USIA ≥ 60 TAHUN			CAKUPAN TOTAL		
			SASARAN	HASIL VAKSINASI	%	SASARAN	HASIL VAKSINASI	%	SASARAN	HASIL VAKSINASI	%	SASARAN	HASIL VAKSINASI	%	SASARAN	HASIL VAKSINASI	%
1	2	3	4	5	6	7	8	9	10	11	12	13	14	15	16	17	18
1	SUMBANG I	SILADO	131	131	100	43	43	100	113	113	100	38	38	100	325	325	100
2		KARANGTURI	150	150	100	50	50	100	129	129	100	44	44	100	373	373	100
3		KARANGCEGAK	158	158	100	52	52	100	136	136	100	46	46	100	392	392	100
4		SUMBANG	347	347	100	115	115	100	298	298	100	102	102	100	862	862	100
5		TAMBAKSOGRA	412	412	100	136	136	100	354	354	100	121	121	100	1023	1023	100
6		KEBANGGAN	242	242	100	80	80	100	208	208	100	70	70	100	600	600	100
7		KAWUNGCARANG	72	72	100	24	24	100	61	61	100	21	21	100	178	178	100
8		KARANGGINTUNG	315	315	100	104	104	100	270	270	100	92	92	100	781	781	100
9		DATAR	166	166	100	55	55	100	142	142	100	49	49	100	412	412	100
10		BANTERAN	520	520	100	171	171	100	447	447	100	153	153	100	1291	1291	100
11		KEDUNGMALANG	153	153	100	51	51	100	132	132	100	45	45	100	381	381	100
12		LAINNYA	2	2	100	3	3	100	80	80	100	20	20	100	105	105	100
TOTAL KAB/KOTA			2668	2668	100	884	884	100	2370	2370	100	801	801	100	6723	6723	100

Sumber : Laporan PIC Pcare Vaksinasi Puskesmas Sumbang I (a.n Yusuf Azam Sya'bani, S.T)



PEMERINTAH KABUPATEN BANYUMAS

DINAS KESEHATAN

PUSKESMAS SUMBANG I

KECAMATAN SUMBANG

Jalan Raya Baturaden Timur, Sumbang

FIND US:

Jalan Raya Baturaden Timur Sumbang



Puskesmas Sumbang



puskesmassatu.sumbang@yahoo.co.id



_puskesmassumbangsat



(0281) 6445546



Official PKM SBG 1