

PROFIL KESEHATAN 2021 PUSKESMAS SUMBANG I



**PEMERINTAH KABUPATEN BANYUMAS
DINAS KESEHATAN
PUSKESMAS SUMBANG I
KECAMATAN SUMBANG**

**Jalan Raya Baturraden Timur Sumbang Telp. (0281) 6445546
Email : puskesmassatu.sumbang@yahoo.co.id**



Official PKM SBG 1



Puskesmas Sumbang



_puskesmassumbangsat

KATA PENGANTAR

Puji syukur kami panjatkan kehadirat Allah SWT, sehingga kami bisa menyusun Profil Kesehatan Puskesmas Sumbang I tahun 2021. Sumber data Profil Kesehatan berdasarkan data di wilayah kerja dan data kegiatan Puskesmas Sumbang I. Diharapkan dengan adanya profil ini bisa menggambarkan kondisi Puskesmas Sumbang I baik secara kewilayahan, kegiatan yang dilaksanakan dan pencapaian hasil kinerja yang telah dilaksanakan tahun 2021.

Kami menyadari bahwa penyusunan profil ini masih jauh dari sempurna, sehingga saran masukan yang bersifat membangun sangat kami harapkan. Semoga profil ini dapat bermanfaat bagi peningkatan mutu pelayanan dan kinerja menuju terwujudnya pelayanan kesehatan dasar paripurna di Puskesmas Sumbang I.

Sumbang, Januari 2021
Plt.Kepala Puskesmas Sumbang I



Christina Iskandar
dr. Christina Iskandar
NIP. 19821209 200903 2 008

DAFTAR ISI

Kata Pengantar	i
Daftar Isi	ii
Daftar Gambar	iv
Daftar Diagram.....	v
Daftar Tabel	vi
BAB I PENDAHULUAN	1
A. Latar Belakang	1
B. Sistematika Penyajian	3
BAB II GAMBARAN UMUM PUSKESMAS SUMBANG 1	5
A. Peta Wilayah Kerja	5
B. Keadaan Geografi	6
C. Keadaan Demografi	7
D. Indeks Pembangunan Manusia (IPM)	8
E. Sarana Kesehatan	8
F. SDM Kesehatan	8
G. Pembiayaan Kesehatan Puskesmas	9
BAB III PENCAPAIAN PROGRAM KESEHATAN	11
A. Program Promosi Kesehatan	11
B. Pelayanan Kesehatan Dasar	13
C. Pemberantasan Penyakit Menular	21
D. Pembinaan Kesehatan Lingkungan dan Sanitasi Dasar	23

E. Program Pengembangan Wajib	24
F. Program Pengembangan Pilihan	25
BAB IV PENUTUP	27
LAMPIRAN	

DAFTAR GAMBAR

Gambar 1. Peta Wilayah Kerja Puskesmas I Sumbang

DAFTAR DIAGRAM

- Diagram 1. Data Penggunaan Lahan Wilayah Puskesmas Sumbang I
- Diagram 2. Cakupan Imunisasi Rutin Wilayah Puskesmas Sumbang I
- Diagram 3. Cakupan Imunisasi Td pada Ibu Hamil Wilayah Puskesmas
Sumbang I
- Diagram 4. Hasil Imunisasi BIAS DT/Td dan Campak Puskesmas
Sumbang 1
- Diagram 4. Kunjungan Ibu Hamil dan Persalinan ditolong Nakes Wilayah
Puskesmas Sumbang I
- Diagram 5. Data Pelayanan Neonatal Wilayah Puskesmas Sumbang I
- Diagram 6. Peserta KB Aktif menurut Jenis Kontrasepsi Puskesmas
Sumbang I
- Diagram 7. Data 10 Besar Penyakit Wilayah Puskesmas I Sumbang
- Diagram 8. Data Penyakit Menular Langsung Wilayah Puskesmas
Sumbang I
- Diagram 9. Persentase Rumah Sehat Wilayah Puskesmas Sumbang I
- Diagram 10. Pelayanan Kesehatan Gigi dan Mulut Wilayah Puskesmas
Sumbang I

DAFTAR TABEL

- Tabel 1. Luas Wilayah Desa/Kelurahan, Jumlah Penduduk, Jumlah Rumah Tangga dan Kepadatan Penduduk Wilayah Kerja Puskesmas Sumbang I Tahun 2021.
- Tabel 2. Jumlah Penduduk Menurut Jenis Kelamin dan Kelompok Umur Kabupaten/Kota Banyumas Tahun 2021.
- Tabel 3. Penduduk Berumur 15 Tahun Ke Atas yang Melek Huruf dan Ijazah Tertinggi yang diperoleh Menurut Jenis Kelamin Kabupaten/Kota Banyumas Tahun 2021.
- Tabel 4. Jumlah Fasilitas Pelayanan Kesehatan Menurut Kepemilikan Tahun 2021.
- Tabel 5. Jumlah Kunjungan Pasien Baru Rawat Jalan, Rawat Inap, Dan Kunjungan Gangguan Jiwa Di Sarana Pelayanan Kesehatan Tahun 2021.
- Tabel 6. Persentase Rumah Sakit Dengan Kemampuan Pelayanan Gawat Darurat (Gadar) Level I Tahun 2021.
- Tabel 7. Angka Kematian Pasien Di Rumah Sakit Tahun 2021.
- Tabel 8. Indikator Kinerja Pelayanan Di Rumah Tahun 2021.
- Tabel 9. Persentase Puskesmas Dengan Ketersediaan Obat Dan Vaksin Esensial Tahun 2021.
- Tabel 10. Jumlah Posyandu Dan Posbindu Ptm* Menurut Kecamatan Dan Puskesmas Tahun 2021.
- Tabel 11. Jumlah Tenaga Medis Di Fasilitas Tahun 2021.
- Tabel 12. Jumlah Tenaga Keperawatan Dan Kebidanan Di Fasilitas Kesehatan Tahun 2021.
- Tabel 13. Jumlah Tenaga Kesehatan Masyarakat, Kesehatan Lingkungan, Dan Gizi Di Fasilitas Kesehatan Tahun 2021.
- Tabel 14. Jumlah Tenaga Teknik Biomedika, Keterampilan Fisik, Dan Keteknisan Medik Di Fasilitas Kesehatan Tahun 2021.
- Tabel 15. Jumlah Tenaga Kefarmasian Di Fasilitas Kesehatan Tahun 2021.
- Tabel 16. Jumlah Tenaga Penunjang/Pendukung Kesehatan Di Fasilitas Kesehatan Tahun 2021.
- Tabel 17. Cakupan Jaminan Kesehatan Penduduk Menurut Jenis Jaminan Tahun 2021.
- Tabel 18. Persentase Desa Yang Memanfaatkan Dana Desa Untuk Kesehatan Menurut Kecamatan Dan Puskesmas Tahun 2021.
- Tabel 19. Alokasi Anggaran Kesehatan Tahun 2021.

- Tabel 20. Jumlah Kelahiran Menurut Jenis Kelamin, Kecamatan, Dan Puskesmas Tahun 2021.
- Tabel 21. Jumlah Kematian Ibu Menurut Kelompok Umur, Kecamatan, Dan Puskesmas Tahun 2021.
- Tabel 22. Jumlah Kematian Ibu Menurut Penyebab, Kecamatan, Dan Puskesmas Tahun 2021.
- Tabel 23. Cakupan Pelayanan Kesehatan Pada Ibu Hamil, Ibu Bersalin, Dan Ibu Nifas Menurut Kecamatan Dan Puskesmas Tahun 2021.
- Tabel 24. Cakupan Imunisasi Td Pada Ibu Hamil Menurut Kecamatan Dan Puskesmas Tahun 2021.
- Tabel 25. Persentase Cakupan Imunisasi Td Pada Wanita Usia Subur Yang Tidak Hamil Menurut Kecamatan Dan Puskesmas Tahun 2021.
- Tabel 26. Persentase Cakupan Imunisasi Td Pada Wanita Usia Subur (Hamil Dan Tidak Hamil) Menurut Kecamatan Dan Puskesmas Tahun 2021.
- Tabel 27. Jumlah Ibu Hamil Yang Mendapatkan Tablet Tambah Darah (Ttd) Menurut Kecamatan Dan Puskesmas Tahun 2021.
- Tabel 28. Peserta Kb Aktif Menurut Jenis Kontrasepsi, Kecamatan, Dan Puskesmas Tahun 2021.
- Tabel 29. Cakupan Dan Proporsi Peserta Kb Pasca Persalinan Menurut Jenis Kontrasepsi, Kecamatan, Dan Puskesmas Tahun 2021.
- Tabel 30. Jumlah Dan Persentase Penanganan Komplikasi Kebidanan Dan Komplikasi Neonatal Tahun 2021.
- Tabel 31. Jumlah Kematian Neonatal, Bayi, Dan Balita Menurut Jenis Kelamin, Kecamatan, Dan Puskesmas Tahun 2021.
- Tabel 32. Jumlah Kematian Neonatal, Bayi, Dan Anak Balita Menurut Penyebab Utama, Kecamatan, Dan Puskesmas Tahun 2021.
- Tabel 33. Bayi Berat Badan Lahir Rendah (Bblr) Menurut Jenis Kelamin, Kecamatan, Dan Puskesmas Tahun 2021.
- Tabel 34. Cakupan Kunjungan Neonatal Menurut Jenis Kelamin, Kecamatan, Dan Puskesmas Tahun 2021.
- Tabel 35. Bayi Baru Lahir Mendapat Imd* Dan Pemberian Asi Eksklusif Pada Bayi < 6 Bulan Menurut Kecamatan Dan Puskesmas Tahun 2021.
- Tabel 36. Cakupan Pelayanan Kesehatan Bayi Menurut Jenis Kelamin, Kecamatan, Dan Puskesmas Tahun 2021.

- Tabel 37. Cakupan Desa/Kelurahan Universal Child Immunization (Uci) Menurut Kecamatan Dan Puskesmas Tahun 2021.
- Tabel 38. Cakupan Imunisasi Hepatitis B0 (0 -7 Hari) Dan Bcg Pada Bayi Menurut Jenis Kelamin, Kecamatan, Dan Puskesmas Tahun 2021.
- Tabel 39. Cakupan Imunisasi Dpt-Hb-Hib 3, Polio 4*, Campak/Mr, Dan Imunisasi Dasar Lengkap Pada Bayi Menurut Jenis Kelamin, Kecamatan, Dan Puskesmas Tahun 2021.
- Tabel 40. Cakupan Imunisasi Lanjutan Dpt-Hb-Hib 4 Dan Campak/Mr2 Pada Anak Usia Dibawah Dua Tahun (Baduta) Tahun 2021.
- Tabel 41. Cakupan Pemberian Vitamin A Pada Bayi Dan Anak Balita Menurut Kecamatan Dan Puskesmas Tahun 2021.
- Tabel 42. Cakupan Pelayanan Kesehatan Balita Menurut Jenis Kelamin, Kecamatan, Dan Puskesmas Tahun 2021.
- Tabel 43. Jumlah Balita Ditimbang Menurut Jenis Kelamin, Kecamatan, Dan Puskesmas Tahun 2021.
- Tabel 44. Status Gizi Balita Berdasarkan Indeks Bb/U, Tb/U, Dan Bb/Tb Menurut Kecamatan Dan Puskesmas Tahun 2021.
- Tabel 45. Cakupan Pelayanan Kesehatan Peserta Didik Sd/Mi, Smp/Mts, Sma/Ma Serta Usia Pendidikan Dasar Menurut Kecamatan Dan Puskesmas Tahun 2021.
- Tabel 46. Pelayanan Kesehatan Gigi Dan Mulut Menurut Kecamatan Dan Puskesmas Tahun 2021.
- Tabel 47. Pelayanan Kesehatan Gigi Dan Mulut Pada Anak Sd Dan Setingkat Menurut Jenis Kelamin, Kecamatan, Dan Puskesmas Tahun 2021.
- Tabel 48. Pelayanan Kesehatan Usia Produktif Menurut Jenis Kelamin, Kecamatan, Dan Puskesmas Tahun 2021.
- Tabel 49. Cakupan Pelayanan Kesehatan Usia Lanjut Menurut Jenis Kelamin, Kecamatan, Dan Puskesmas Tahun 2021.
- Tabel 50. Puskesmas Yang Melaksanakan Kegiatan Pelayanan Kesehatan Keluarga Tahun 2021.
- Tabel 51. Jumlah Terduga Tuberkulosis, Kasus Tuberkulosis, Kasus Tuberkulosis Anak, Case Notification Rate (Cnr) Per 100.000 Penduduk Tahun 2021.
- Tabel 52. Angka Kesembuhan Dan Pengobatan Lengkap Serta Keberhasilan Pengobatan Tuberkulosis Menurut Jenis Kelamin, Kecamatan, Dan Puskesmas Tahun 2021.
- Tabel 53. Penemuan Kasus Pneumonia Balita Menurut Jenis Kelamin, Kecamatan, Dan Puskesmas Tahun 2021.

- Tabel 54. Jumlah Kasus Hiv Menurut Jenis Kelamin Dan Kelompok Umur Tahun 2021.
- Tabel 55. Jumlah Kasus Dan Kematian Akibat Aids Menurut Jenis Kelamin Dan Kelompok Umur Tahun 2021.
- Tabel 56. Kasus Diare Yang Dilayani Menurut Jenis Kelamin, Kecamatan, Dan Puskesmas Tahun 2021.
- Tabel 57. Kasus Baru Kusta Menurut Jenis Kelamin, Kecamatan, Dan Puskesmas Tahun 2021.
- Tabel 58. Kasus Baru Kusta Cacat Tingkat 0, Cacat Tingkat 2, Penderita Kusta Anak<15 Tahun Menurut Kecamatan, Dan Puskesmas Tahun 2021.
- Tabel 59. Jumlah Kasus Terdaftar Dan Angka Prevalensi Penyakit Kusta Menurut Tipe/Jenis, Jenis Kelamin, Kecamatan, Dan Puskesmas Tahun 2021.
- Tabel 60. Penderita Kusta Selesai Berobat (Release FromTreatment/Rft) Menurut Jenis Kelamin, Kecamatan, Dan Puskesmas Tahun 2021.
- Tabel 61. Jumlah Kasus Afp (NonPolio) Menurut Kecamatan Dan Puskesmas Tahun 2021.
- Tabel 62. Jumlah Kasus Penyakit Yang Dapat Dicegah Dengan Imunisasi (Pd3i) Menurut Jenis Kelamin, Kecamatan, Dan Puskesmas Tahun 2021.
- Tabel 63. Kejadian Luar Biasa (Klb) Di Desa/Kelurahan Yang Ditangani < 24 Jam Tahun 2021.
- Tabel 64. Jumlah Penderita Dan Kematian Pada Klb Menurut Jenis Kejadian Luar Biasa (Klb) Tahun 2021.
- Tabel 65. Kasus Demam Berdarah Dengue (Dbd) Menurut Jenis Kelamin, Kecamatan, Dan Puskesmas Tahun 2021.
- Tabel 66. Kesakitan Dan Kematian Akibat Malaria Menurut Jenis Kelamin, Kecamatan, Dan Puskesmas Tahun 2021.
- Tabel 67. Penderita Kronis Filariasis Menurut Jenis Kelamin, Kecamatan, Dan Puskesmas Tahun 2021.
- Tabel 68. Pelayanan Kesehatan Penderita Hipertensi Menurut Jenis Kelamin, Kecamatan, Dan Puskesmas Tahun 2021.
- Tabel 69. Pelayanan Kesehatan Penderita Diabetes Melitus (Dm) Menurut Kecamatan Dan Puskesmas Tahun 2021.
- Tabel 70. Cakupan Deteksi Dini Kanker Leher Rahim Dengan Metode Iva Dan Kanker Payudara Dengan Pemeriksaan Klinis (Sadanis) Tahun 2021.

- Tabel 71. Pelayanan Kesehatan Orang Dengan Gangguan Jiwa (Odgj) Berat Menurut Kecamatan Dan Puskesmas Tahun 2021.
- Tabel 72. Persentase Sarana Air Minum Yang Dilakukan Pengawasan Tahun 2021.
- Tabel 73. Jumlah Kk Dengan Akses Terhadap Fasilitas Sanitasi Yang Layak (Jamban Sehat) Menurut Kecamatan, Dan Puskesmas Tahun 2021.
- Tabel 74. Desa Yang Melaksanakan Sanitasi Total Berbasis Masyarakat Tahun 2021.
- Tabel 75. Persentase Tempat-Tempat Umum (Ttu) Memenuhi Syarat Kesehatan Menurut Kecamatan Dan Puskesmas Tahun 2021.
- Tabel 76. Tempat Pengelolaan Makanan (Tpm) Memenuhi Syarat Kesehatan Menurut Kecamatan Dan Puskesmas Tahun 2021.
- Tabel 77. Kasus Covid-19 Menurut Kecamatan Dan Puskesmas Tahun 2021
- Tabel 78. Jumlah Laboratorium Dan Pemeriksaan Spesimen Covid-19 Menurut Kecamatan Dan Puskesmas Tahun 2021
- Tabel 79. Kasus Covid-19 Berdasarkan Jenis Kelamin, Kelompok Umur Kecamatan Dan Puskesmas Tahun 2021

BAB I

PENDAHULUAN

A. LATAR BELAKANG

Puskesmas merupakan unit pelaksana teknis kesehatan di bawah supervisi Dinas Kesehatan Kabupaten / Kota yang bertanggung jawab menyelenggarakan pembangunan kesehatan di suatu wilayah kerja dan merupakan ujung tombak pelayanan kesehatan dasar bagi masyarakat. Pelayanan kesehatan yang diberikan kepada masyarakat lebih ditekankan kepada pelayanan promotif dan preventif dibandingkan dengan kuratif dan rehabilitatif baik melalui Upaya Kesehatan Perorangan (UKP) atau Upaya Kesehatan Masyarakat (UKM) Esensial dan Pengembangan.

Puskesmas Sumbang I telah menjadi PPK BLUD mulai bulan Juni tahun 2014. Sebagai salah satu dari UPTD Kabupaten Banyumas di tahun 2014, Puskesmas Sumbang I telah melaksanakan kegiatan pembangunan kesehatan dengan visi “Pelayanan Kesehatan Dasar Paripurna Menuju Masyarakat Sehat Mandiri”. Adapun misi sebagai acuan dalam melaksanakan kegiatan peningkatan kualitas pelayanan di Puskesmas Sumbang I adalah sebagai berikut:

1. Mendorong kemandirian masyarakat untuk hidup sehat;
2. Meningkatkan kinerja dan mutu pelayanan kesehatan;
3. Meningkatkan profesionalisme sumber daya manusia;
4. Meningkatkan kerjasama lintas program dan lintas sektoral;
5. Meningkatkan tertib administrasi dan keuangan.

Dalam rangka mewujudkan visi dan misi tersebut, sebagai motivasi kinerja karyawan Puskesmas Sumbang I mempunyai slogan “Puskesmas Sumbang I melayani dengan sepenuh hati”, dengan motto “Sehat Untuk Semua Sejahtera Bersama”.

Selain itu, sebagai pedoman dalam melaksanakan kinerja yang berkualitas, Puskesmas Sumbang I mempunyai etos kerja “BERIBADAH”, dengan jabaran sebagai berikut:

1. Bersih
Bersih pada seluruh ruangan dan penampilan fisik puskesmas.
2. Empati
Bisa merasakan apa yang dirasakan oleh orang lain atau pelanggan.
3. Ramah
Senyum, salam, sapa terhadap pelanggan.
4. Integratif
Selalu meningkatkan kerjasama lintas program maupun lintas sektor.
5. Baik
Semua peralatan dalam kondisi baik atau siap digunakan.
6. Asih
Membina kasih sayang dan tenggang rasa antar karyawan untuk keharmonisan dalam bekerja.
7. Disiplin
Setiap karyawan tanpa kecuali mentaati semua ketentuan yang berlaku, seperti jam kerja, pakaian/*uniform*, atribut, target waktu laporan kegiatan, SPJ, dll
8. Asri
Selalu berupaya menciptakan lingkungan sehat, hijau, sejuk, indah di tempat kerja.
9. Hemat
Efisien dan efektif dalam menggunakan sumber daya.

Serta Puskesmas Sumbang I mempunyai Tata Nilai “PRIMA”, sebagai berikut:

1. Profesional
Memiliki kompetensi dan kemampuan dalam memberikan pelayanan kesehatan yang terbaik.
2. Ramah
Memiliki sikap yang sopan dan santun kepada seluruh masyarakat dan rekan bekerja.
3. Integritas
Konsistensi dalam tindakan-tindakan, nilai-nilai, metode-metode, serta memiliki pribadi yang jujur dan karakter yang kuat.
4. Kerjasama
Setiap program dilaksanakan secara terpadu dan sinergi dengan berbagai pihak guna mencapai tujuan yang sudah ditetapkan.

B. SISTEMATIKA PENYAJIAN

Sistem penyajian Profil Kesehatan Puskesmas Sumbang I adalah sebagai berikut:

BAB I : PENDAHULUAN

Bab ini menguraikan selang pandang Puskesmas Sumbang I dengan visi, misi, dan filosofi yang dimilikinya sebagai acuan dalam pengembangan / peningkatan kegiatan pembangunan kesehatan di wilayah kerjanya sebagai maksud disusunnya Profil Kesehatan Puskesmas Sumbang I dan sistematika penyajian.

BAB II : GAMBARAN UMUM WILAYAH PUSKESMAS SUMBANG I

Menguraikan gambaran umum keadaan wilayah Puskesmas Sumbang I yang meliputi keadaan geografis, keadaan demografi, dan sosial ekonomi masyarakat.

BAB III : PENCAPAIAN PROGRAM KESEHATAN

Menguraikan tentang program promkes, pelayanan kesehatan dasar, pemberantasan penyakit menular, pembinaan kesehatan lingkungan dan sanitasi dasar, program pengembangan wajib, program pengembangan pilihan dan sumber daya.

BAB IV : PENUTUP

Kesimpulan dari penyajian profil tahun 2021 dan beberapa hal penting yang perlu disimak dan ditelaah lebih lanjut dalam rangka penyelenggaraan pelayanan kesehatan di Puskesmas Sumbang I.

LAMPIRAN

BAB II

GAMBARAN UMUM PUSKESMAS SUMBANG I

A. PETA WILAYAH KERJA

Puskesmas Sumbang I terletak di bagian utara Kabupaten Banyumas di kaki Gunung Slamet, berlokasi di kecamatan Sumbang yang memiliki 19 desa.

Wilayah kerja Puskesmas Sumbang I meliputi 11 (sebelas) desa binaan yaitu desa *Silado, Karangturi, Karangcegak, Sumbang, Kebanggan, Banteran, Datar, Kawungcarang, Karanggantung, Kedungmalang dan Tambaksogra* dengan jarak tempuh rata-rata desa ke puskesmas adalah sekitar 10 menit dengan menggunakan kendaraan roda dua dan sekitar 15 menit dengan menggunakan roda 4.



Gambar 1. Peta Wilayah Kerja Puskesmas Sumbang I

B. KEADAAN GEOGRAFI

Secara geografis, Puskesmas Sumbang I terletak di antara 105° dan 109°30 garis bujur timur dan sekitar 7° 30 garis lintang selatan dengan luas wilayah 1.881.683 ha, yang meliputi 11 (sebelas) desa.

Wilayah Sumbang I sebagian besar merupakan dataran rendah (85%) dan hanya sebagian kecil dataran perbukitan (15%). Sedangkan Luas penggunaan lahan terbanyak adalah dalam bentuk pesawahan atau kebun sebesar 60% dan pemukiman, tanah pekarangan, kolam, kuburan kurang lebih 40%.

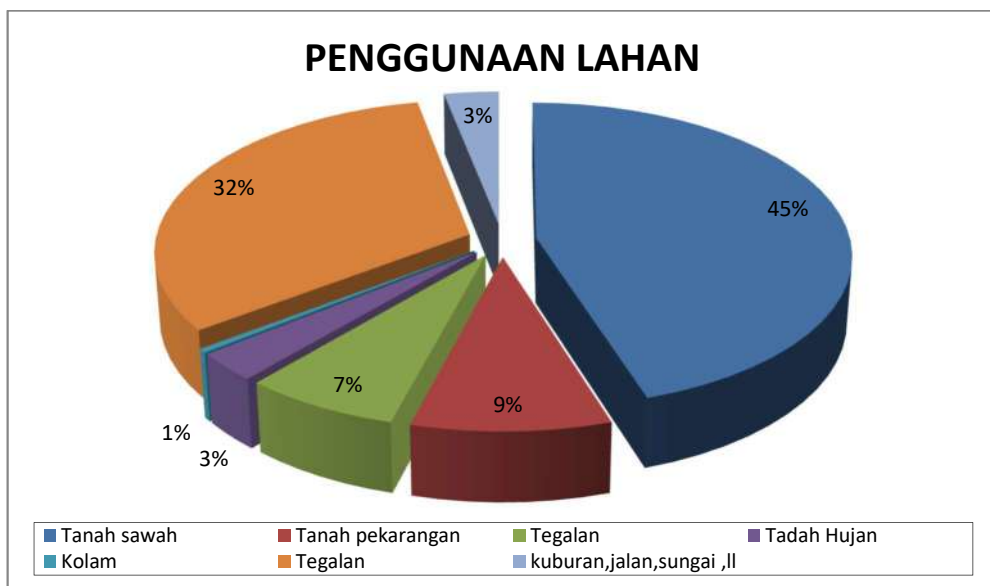


Diagram 1. Data Penggunaan Lahan Wilayah Pusk.Sumbang I

Adapun batas wilayah Kerja Puskesmas Sumbang I adalah sebagai berikut:

1. Sebelah utara : Wilayah kerja Puskesmas Sumbang II
2. Sebelah Selatan : Wilayah Kerja Puskesmas Kembaran I
3. Sebelah Timur : Kabupaten Purbalingga
4. Sebelah Barat : Kecamatan Baturraden

Wilayah kerja Puskesmas Sumbang I meliputi:

1. Desa Silado;
2. Desa Karangturi;
3. Desa Karangcegak;
4. Desa Sumbang;
5. Desa Tambaksogra;
6. Desa Kebanggan;
7. Desa Kawungcarang;
8. Desa Karanggintung;
9. Desa Datar;
10. Desa Banteran; dan
11. Desa Kedungmalang.

C. KEADAAN DEMOGRAFI

1. Pertumbuhan Penduduk

Jumlah penduduk tahun 2021 di wilayah Puskesmas Sumbang I yang meliputi 11 (sebelas) desa adalah 51.370 jiwa, Pertumbuhan di masing - masing desa sangatlah variatif, ada yg bertambah penduduknya, ada pula yang berkurang karena berbagai macam faktor.

2. Kepadatan Penduduk

Penyebaran penduduk di wilayah kerja Puskesmas Sumbang I belum merata, pada umumnya penduduk masih menumpuk didaerah yang ramai. Rata – rata kepadatan penduduk di wilayah Puskesmas Sumbang I tahun 2021 adalah sebesar 26,4 jiwa setiap kilometer persegi.

Desa yang paling padat penyebaran penduduknya tahun 2021 adalah desa Datar dengan tingkat kepadatan sebesar 36,7 jiwa setiap kilometer persegi, sedangkan desa dengan tingkat kepadatan terendah adalah desa Silado dengan tingkat kepadatan sebesar 14,7 per kilometer persegi.

D. INDEKS PEMBANGUNAN MANUSIA (IPM)

IPM merupakan ukuran kinerja pembangunan wilayah terhadap pembangunan manusia itu sendiri, dengan upaya peningkatan kualitas penduduk sebagai sumber daya baik aspek fisik (kesehatan), aspek intelektual (pendidikan) dan aspek kesejahteraan ekonomi (daya beli).

Sebagian besar penduduk di wilayah Puskesmas Sumbang I adalah sebagai buruh tani, sebagai sarana penunjang laju perekonomian antara lain adanya pasar tradisional, warung / toko, badan kredit, lumbung desa dan Koperasi Unit Desa, sedangkan sarana transportasi umum yang mendukung aktifitas penduduk adalah Angutan Pedesaan.

Dengan letak wilayah berada di lereng Gunung Slamet wilayah Sumbang I memiliki potensial agro untuk pertanian, peternakan dan perkebunan sehingga dapat dikembangkan secara maksimal untuk meningkatkan kesejahteraan ekonomi (daya beli) masyarakat.

E. SARANA KESEHATAN

Sarana Kesehatan yang terdapat di Puskesmas Sumbang I pada tahun 2021 adalah sebagai berikut :

- Puskesmas Rawat Jalan : 1 Unit
- Puskesmas Keliling : 1 Unit
- Puskesmas Pembantu : 1 Unit
- Poliklinik Kesehatan Desa (PKD) : 10 unit

F. SDM KESEHATAN

Sumber daya manusia (SDM) adalah salah satu faktor yang sangat penting bahkan tidak dapat dilepaskan dari sebuah organisasi, baik institusi maupun perusahaan. SDM juga merupakan kunci yang menentukan perkembangan perusahaan. Pada hakikatnya, SDM berupa manusia yang dipekerjakan di sebuah organisasi sebagai penggerak, pemikir dan perencana untuk mencapai tujuan organisasi itu. Sumber

Daya Manusia Puskesmas Sumbang I pada tahun 2021 berjumlah 54 orang yang terdiri dari :

Sumber Daya Manusia Tahun 2021
Puskesmas Sumbang I

No	Jenis Tenaga	Jumlah
1.	Dokter Umum	3
2.	Dokter Gigi	1
3.	Perawat	8
4.	Promosi Kesehatan	2
5.	Kesehatan Masyarakat	1
6.	Kesehatan Lingkungan	1
7.	Gizi	2
8.	Analisis	1
9.	Rekam Medis	1
10.	Apoteker	1
11.	Asisten Apoteker	1
12.	Bidan	20
13.	Administrasi Manajemen	8
14.	Lain-lain	4
	JUMLAH	54 orang

G. PEMBIAYAAN KESEHATAN PUSKESMAS

Untuk terselenggaranya berbagai upaya kesehatan perorangan dan upaya kesehatan masyarakat yang menjadi tanggungjawab puskesmas, perlu ditunjang dengan tersedianya pembiayaan yang cukup. Pada saat ini ada beberapa sumber pembiayaan puskesmas, yakni:

Anggaran Kesehatan Tahun 2021
Puskesmas Sumbang I

No	Sumber Biaya	Jumlah
1.	Badan Layanan Umum Daerah (BLUD)	Rp. 2.506.873.487,-
2.	Biaya Operasional Kesehatan (BOK)	Rp. 710.142.000,-
3.	Dana Alokasi Umum (DAU)	Rp. 120.801.550,-
	JUMLAH	Rp. 3.337.817.037,-

BAB III

PENCAPAIAN PROGRAM KESEHATAN

A. Program Promosi Kesehatan

Promosi Kesehatan merupakan salah satu program yang sangat penting, proses pemberdayaan masyarakat untuk memelihara, meningkatkan dan melindungi kesehatannya (*the process of enabling people to control over and improve their health*). Serta upaya meningkatkan kemampuan masyarakat berperilaku hidup bersih dan sehat melalui pebelajaran dari, oleh, untuk dan bersama masyarakat agar mereka dapat menolong dirinya sendiri serta mengembangkan kegiatan yang bersumberdaya masyarakat sesuai sosial budaya setempat dan didukung oleh kebijakan publik yang berwawasan kesehatan (Surat Keputusan Menteri Kesehatan Nomor 1193/Menkes/SK/X/2014). Perilaku masyarakat merupakan salah satu faktor utama yang mempengaruhi derajat kesehatan masyarakat. Dengan demikian, upaya promosi kesehatan pada prinsipnya terarah pada proses perubahan perilaku individu, keluarga, kelompok serta masyarakat umum, agar mau dan mampu berperilaku bersih dan sehat.

Pemberayaan terhadap masyarakat (sekelompok anggota masyarakat) yang dilakukan oleh petugas puskesmas merupakan upaya penggerakan atau pengorganisasian masyarakat. Peran aktif masyarakat tersebut diharapkan dalam penanggulangan masalah kesehatan di lingkungan mereka dengan dukungan dari puskesmas. Beberapa yang harus dilakukan oleh puskesmas dalam pemberdayaan masyarakat yang berwujud UKBM:

1. Upaya Kesehatan ibu dan anak: Posyandu, Polindes, Bina Keluarga Balita.
2. Upaya Pengobatan : Pos Kesehatan Desa

3. Upaya Perbaikan Gizi : Posyandu, keluarga Sadar Gizi (KADARZI).
4. Upaya Kesehatan Sekolah : Dokter Kecil, Saka Bakti Husada.

Disamping itu, Puskesmas juga berfungsi sebagai pusat penggerak pembangunan beraasan kesehatan yaitu:

1. Menggerakkan lintas sektor dan dunia usaha di wilayah kerjanya agar menyelenggarakan pembangunan yang berwawasan kesehatan.
2. Memantau dan melaporkan secara aktif dampak kesehatan dari penyelenggaraan setiap program pembangunan di wilayah kerjanya.
3. Mengutamakan pemeliharaan kesehatan dan pencegahan penyakit tanpa mengabaikan penyembuhan dan pemulihan.

Ketiga hal tersebut bertujuan untuk mendorong masyarakat untuk membantu pelayanan promosi kesehatan melalui bantuan dan, sarana metode yang dimilikinya dan diutamakan pada sasaran yang tepat (Keputusan Menteri Kesehatan Republik Indonesia Nomor 85/Menkes/SK/V/2007).

Puskesmas Sumbang I mempunyai 61 posyandu dengan 46 Posyandu Aktif, 19 Posbindu dan 10 PKD dari 11 Desa, peran posyandu, Posbindu maupun PKD sangatlah penting dalam pelaksanaan program pelayanan kesehatan. Dengan melibatkan Bidan Desa, Puskesmas Sumbang I telah melaksanakan pemibinaan program penyuluhan baik terhadap Kader Posyandu dan Posbindu maupun masyarakat melalui kegiatan di Posyandu dan Posbindu.

B. Pelayanan Kesehatan Dasar

Upaya kesehatan dasar merupakan langkah penting dalam penyelenggaraan pelayanan kesehatan kepada masyarakat. Pelayanan kesehatan dasar yang diberikan dengan cepat dan tepat diharapkan dapat mengatasi berbagai masalah kesehatan masyarakat.

Berikut adalah pelayanan kesehatan dasar yang dilaksanakan di Puskesmas Sumbang I.

1. Pelayanan Imunisasi

a. Imunisasi Rutin

Adalah pemberian vaksin dengan tujuan agar dapat terlindung dari penyakit infeksi yani penyakit-penyakit yang dapat dicegah dengan imunisasi (PD3I). Manfaat penting dari imunisasi adalah menurunkan angka kesakitan dan kematian bayi dan anak akibat PD3I.

Dari data imunisasi HB <7 Hari sejumlah 720 (96%), BCG sejumlah 762 (101,6%), DPT-HB3 sejumlah 541 (81,1%), Polio4^a sejumlah 567 (85%) serta Campak sejumlah 638 (95,7%).

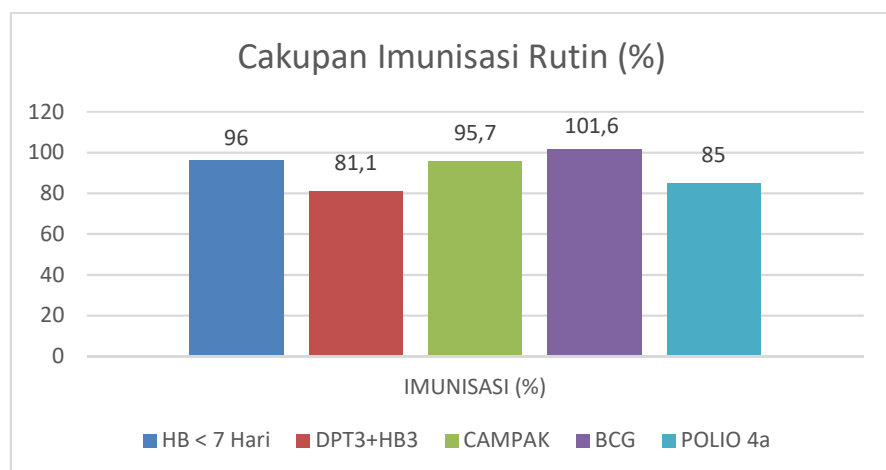
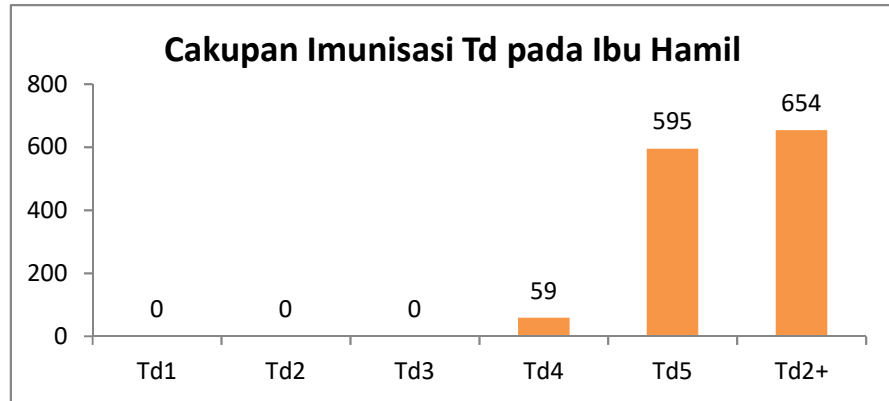


Diagram 2. Cakupan Imunisasi Rutin Wilayah Puskesmas Sumbang I

b. Pelaksanaan Td Ibu Hamil



**Diagram 3. Cakupan Imunisasi Td pada Ibu Hamil
Wilayah Puskesmas Sumbang I**

Dari data Ibu Hamil sejumlah 880 orang, imunisasi Td yang sudah diberikan kepada ibu hamil yaitu Td4 sejumlah 59 orang (6,7%), Td5 sejumlah 595 orang (67,6%), dan Td2+ sejumlah 654 orang (73,3%).

c. BIAS (Bulan Imunisasi Anak Sekolah)

Bias tujuannya untuk memberikan perlindungan bagi anak-anak usia sekolah dasar terhadap penyakit campak, difteri dan tetanus.

Bias telah dilaksanakan di sekolah-sekolah baik SD/MI di wilayah Puskesmas Sumbang I sejumlah 21 SD/MI. Imunisasi diberikan terbatas kepada murid SD/MI kelas I, II dan V yaitu imunisasi DT/Td dan imunisasi Campak untuk kelas I. Berdasarkan data laporan imunisasi BIAS DT/Td serta Campak dengan jumlah sasaran kelas I sejumlah 720 anak, kelas II sejumlah 736 anak, dan kelas V sejumlah 711 anak. Hasil imunisasi DT sebanyak 707 anak (98,19%), Campak sebanyak 714 anak (99,17%), Td Kelas II sebanyak 725 anak (98,51%) dan Td Kelas V sebanyak 700 anak (98,45%).

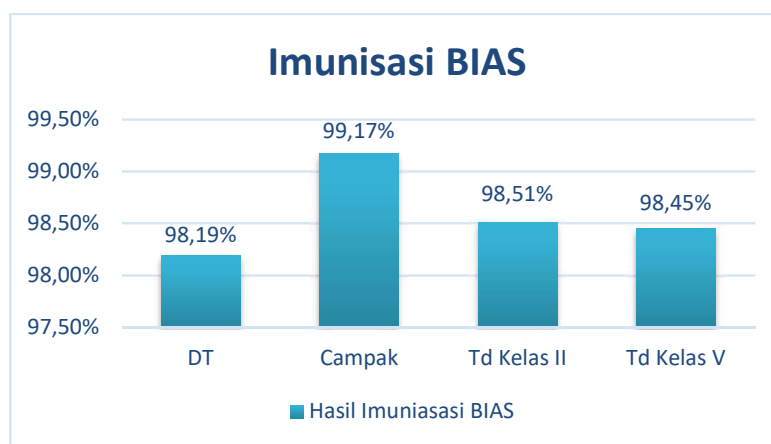


Diagram 4. Hasil Imunisasi BIAS DT/Td dan Campak Puskesmas Sumbang 1

2. Pelayanan KIA dan KB

Upaya pelayanan kesehatan Ibu dan Anak ini bertujuan untuk meningkatkan status kesehatan Ibu dan Anak serta menurunkan Angka Kematian Ibu Hamil dan melahirkan. Menurunkan angka kematian bayi dan balita serta meningkatkan Aseptor KB.

a. Pelayanan KIA

1) Pemeriksaan Ibu Hamil

Tujuan Program Kesehatan Ibu dan anak (KIA) adalah tercapainya kemampuan hidup sehat melalui peningkatan derajat kesehatan yang optimal, bagi ibu dan keluarganya untuk menuju Norma Keluarga Kecil Bahagia Sejahtera (NKKBS) serta meningkatnya derajat kesehatan anak untuk menjamin proses tumbuh kembang optimal yang merupakan landasan bagi peningkatan kualitas manusia seutuhnya.

Pemeriksaan kehamilan merupakan salah satu tahapan penting menuju kehamilan yang sehat. Karena dalam pemeriksaan tersebut dilakukan monitoring secara

menyeluruh baik mengenai kondisi ibu maupun janin yang sedang dikandungnya. Dengan pemeriksaan kehamilan dapat diketahui perkembangan kehamilan, tingkat kesehatan kandungan, kondisi janin dan bahkan penyakit atau kelaianan pada kandungan yang diharapkan dapat dilakukan penanganan secara dini.

2) Pertolongan Persalinan oleh tenaga kesehatan dengan kompetensi bidan



Diagram 5. Kunjungan Ibu Hamil dan Persalinan ditolong Nakes Wilayah Puskesmas Sumbang I

Pada tahun 2021 kunjungan ibu hamil di Puskesmas Sumbang I sejumlah 839 orang. Sedangkan persalinan ditolong Nakes sebesar sejumlah 771 orang (91,9%). Hal ini menunjukkan bahwa masyarakat semakin mengerti untuk menjaga keselamatan dan kesehatan ketika bersalin. Disamping itu persalinan selalu ditangani oleh dua tenaga kesehatan. Keberadaan dukun bayi tidak lagi menolong persalinan melainkan bermitra dengan Bidan diantaranya penyampaian informasi tentang kondisi kesehatan Ibu Hamil disekitar tempat tinggalnya.

b. Pelayanan Neonatal

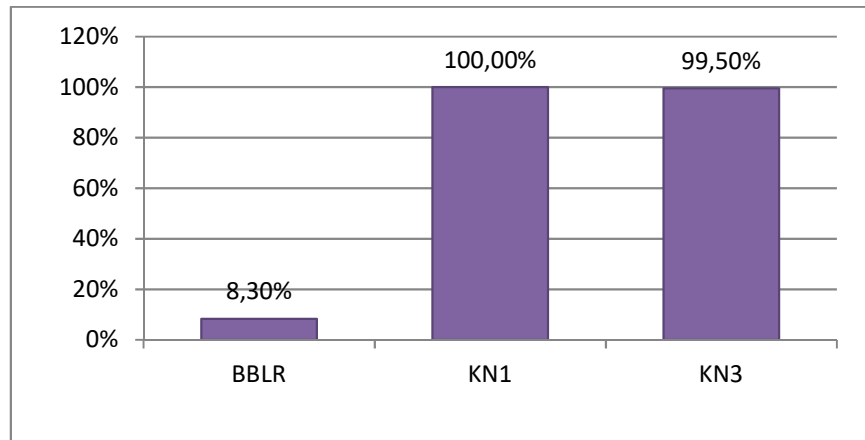


Diagram 6. Data Pelayanan Neonatal Wilayah Puskesmas Sumbang I

Dari jumlah lahir hidup berjumlah 750 bayi dengan BBLR sebanyak 62 bayi (8,3%), kunjungan neonatus KN1 sebanyak 750 (100%) dan KN3 sebanyak 746 (99,5%).

c. Pelayanan Keluarga Berencana

Untuk mengatur jumlah kelahiran dan menciptakan Keluarga Kecil Sejahtera atau menjarangkan atau merencanakan jumlah dan jarak kelahiran Pasangan Usia Subur (PUS) dan menghindari kelahiran tidak diinginkan diprioritaskan untuk menggunakan alat kontrasepsi KB.

Memperbaiki kesehatan dan kesejahteraan ibu, anak, keluarga, serta upaya menurunkan angka kematian ibu, bayi dan anak serta penanggulangan masalah kesehatan reproduksi.

Data PUS di Wilayah Kerja Puskesmas Sumbang I sebanyak 8.592 orang dengan jumlah peserta KB Aktif sebanyak 4.897 (57%).

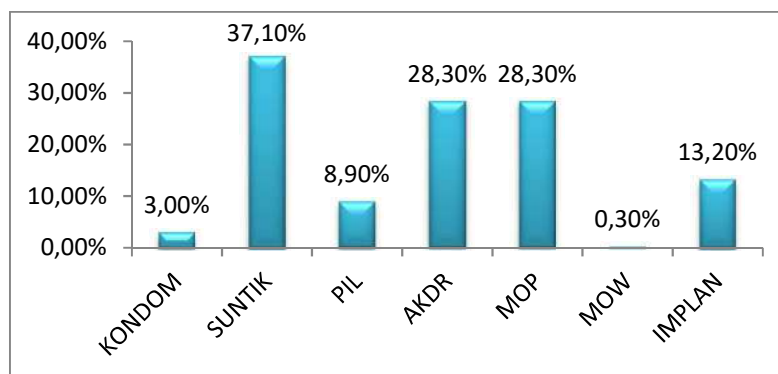


Diagram 7. Peserta KB Aktif Menurut Jenis Kontrasepsi Puskesmas Sumbang I

3. Pelayanan Perbaikan Gizi Masyarakat

a. Pemantauan Pertumbuhan Balita

Pemantauan pertumbuhan merupakan salah satu kegiatan utama program gizi, yang menitik beratkan pada upaya pencegahan dan peningkatan keadaan gizi anak dengan rangkaian kegiatan penimbangan setiap bulan, pengisian Kartu Menuju Sehat, penilaian status pertumbuhan berdasarkan kenaikan berat badan, tindak lanjut setiap kasus gangguan pertumbuhan dengan konseling, rujukan dan pemberian makanan tambahan. Pada tahun 2021 jumlah balita di wilayah kerja Puskesmas Sumbang I sejumlah 2.269 yang terdiri dari laki-laki sejumlah 1.183 balita dan perempuan sejumlah 1.086 balita. Balita yang mendapat pelayanan kesehatan sejumlah 2.269 balita (100%). Jumlah sasaran Balita (S) sejumlah 3.895 balita dan balita yang ditimbang sebanyak 2.696 balita (69,2%). Balita Gizi Kurang sejumlah 330 balita (11,4%), Balita Pendek sejumlah 456 balita (15,8%), Balita Kurus sejumlah 175 (6,1%).

b. Pelayanan Gizi

1) Pemberian Kapsul Vitamin A

Bulan februari dan agustus adalah bulan vitamin A. Pada kedua bulan ini dilakukan pembagian suplementasi Vitamin A bagi anak berumur 6-59 bulan. Kapsul biru digunakan untuk bayi umur 6-11 bulan dan kapsul merah untuk umur 12-59 bulan. Vitamin A kapsul merah juga diberikan kepada ibu yang dalam masa nifas. Tujuannya tidak hanya untuk pencegahan kebutaan, namun yang lebih penting lagi adalah kaitannya dengan kelangsungan hidup, pertumbuhan dan perkembangan serta kesehatan anak.

Tahun 2021 bayi 6-11 bulan yang mendapat vitamin A 903 bayi (100%), balita 6-59 bulan yang mendapat vitamin A sebanyak 5.828 balita (100%). Sedangkan untuk ibu nifas sebanyak 669 (79,7%).

2) Pemberian Tablet Besi

Pemberian tablet besi (Fe) sangat penting karena dapat membantu proses pembentukan sel darah merah sehingga dapat mencegah terjadinya anemia / penyakit kekurangan darah merah. Dari jumlah ibu hamil yang mendapat TTD (90 tablet) sebanyak 745 (84,7%).

4. Program Kesehatan Lanjut Usia

Kegiatan program usia lanjut di Puskesmas Sumbang I dilaksanakan dengan adanya Posyandu Lansia pada 11 desa binaan yaitu :

- a. Pemeriksaan kesehatan lanjut usia dilaksanakan 1 bulan sekali di Posyandu.
- b. Penimbangan yang dilakukan oleh kader dan petugas puskesmas satu bulan sekali.

c. Penyuluhan Lansia oleh petugas puskesmas di posyandu.

Jumlah usia lanjut usia di Puskesmas Sumbang I sebanyak 7.229 orang dan yang mendapat pelayanan sebanyak 5.533 orang (76,5%).

5. Pelayanan Pengobatan

Jumlah kunjungan Puskesmas Sumbang I pada tahun 2021 adalah sebagai berikut:

- a. Rawat Jalan : 29.201 kunjungan
- b. Kunjungan BPJS : 16.536 kunjungan
- c. Kunjungan non BPJS : 12.665 kunjungan
- d. Rujukan BPJS : 3.727 rujukan

Dari data tersebut tercatat jumlah kasus terbanyak yang ada di Puskesmas Sumbang I Tahun 2021 adalah sebagai berikut:



Diagram 8. Data 10 Besar Penyakit Wilayah Puskesmas Sumbang I Tahun 2021

C. Pemberantasan Penyakit Menular

1. Penyakit Menular Bersumber Binatang

a. Malaria

Pada tahun 2021 di wilayah kerja Puskesmas Sumbang I terdapat sebanyak 1 kasus malaria.

b. Demam Berdarah Dengue

Tahun 2020 kasus DBD di Puskesmas Sumbang I terdapat 109 kasus sedangkan kasus DBD tahun 2021 sebanyak 33 kasus. Terjadi penurunan kasus DBD ditahun 2021.

c. Filariasis

Pada tahun 2021 di wilayah kerja Puskesmas Sumbang I tidak ada kasus Filariasis.

2. Penyakit Menular Langsung

a. Program ISPA dan diare

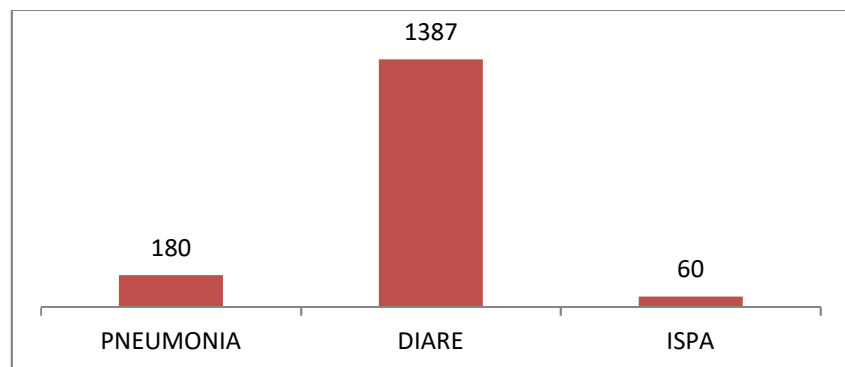


Diagram 9. Data Penyakit Menular Langsung Wilayah Puskesmas Sumbang I

Jumlah penyakit pneumonia sebanyak 180 orang, penyakit diare sebanyak 1387 orang dan penyakit ISPA 60 orang.

b. Program P2 Kusta

Kasus Kusta tahun 2021 terdapat 2 kasus kusuta basah.

c. HIV/AIDS

Pada tahun 2021 ditemukan kasus HIV di Wilayah Kerja Puskesmas Sumbang I sebanyak 3 orang.

d. Program P2 TB Paru

Puskesmas Sumbang I telah melaksanakan program P2 TB Paru dengan strategi DOTS dengan OAT-FDC serta penemuan kasus yang dilakukan dengan pemeriksaan dahak BTA pada waktu pagi dan sewaktu penderita dipantau minum obatnya oleh seorang yang dapat dipercaya dan bisa memotivasi penderita untuk minum obat.

Penyuluhan telah dilaksanakan ditingkat Posyandu secara efektif baik perorangan maupun kelompok oleh petugas, serta dilaksanakan kunjungan rumah terhadap penderita TB Paru.

Presentase orang terduga TBC yang mendapat pelayanan kesehatan sesuai standar di Puskesmas Sumbang I adalah 100%. CNR seluruh kasus TBC sejumlah 25 per 100.000 penduduk. Case detection rate TBC sebesar 52,0%, cakupan penemuan kasus TBC anak sebesar 0%. Angka keberhasilan pengobatan (*Succes Rate*) semua kasus TBC tercapai 100,0%.

3. Penyakit yang dapat dicegah dengan Imunisasi (PD3I)

Untuk penyakit yang dapat dicegah dengan imunisasi, wilayah Puskesmas Sumbang I pada Tahun 2021 tidak ditemukan kasus aktif.

4. Corona Virus Disase (Covid-19)

Pada tahun 2021 kasus terkonfirmasi Covid-19 sebanyak 991 orang dengan jumlah meninggal sebanyak 60 orang

(6,05%). Penderita pada usia 0-2 tahun sebanyak 12 orang, usia 3-6 tahun sebanyak 17 orang, usia 7-12 tahun sebanyak 38 orang, usia 13-15 tahun sebanyak 20 orang, usia 16-18 tahun sebanyak 33 orang, usia 19-30 tahun sebanyak 207 orang, usia 31-45 tahun sebanyak 321 orang, usia 46-59 tahun sebanyak 195 orang, dan usia 60 tahun keatas sebanyak 148 orang.

D. Pembinaan Kesehatan Lingkungan dan Sanitasi Dasar

Untuk kegiatan kesehatan lingkungan selain pembinaan sanitasi dasar Puskesmas Sumbang I juga telah menyediakan klinik sanitasi setiap hari rabu dan hari sabtu.

1. Penyehatan Rumah

Rumah Sehat adalah sebuah rumah yang dekat dengan air bersih, jarak dari tempat pembuangan sampah lebih dari 100 meter, dekat dengan sarana pembersihan, berada di tempat dimana air hujan dan air kotor tidak tergenang.

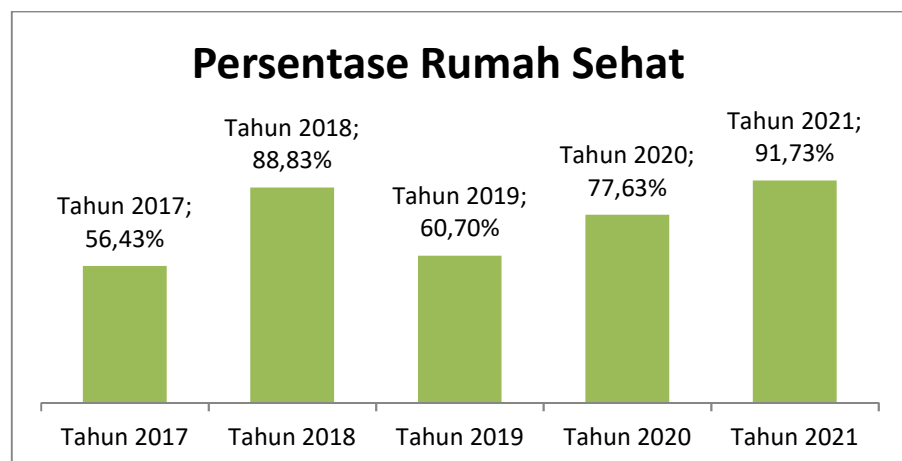


Diagram 10. Persentase Rumah Sehat Wilayah Puskesmas Sumbang I

Dari hasil pemantauan selama tahun 2021 ada 11.883 rumah dan yang memenuhi syarat rumah sehat sebanyak 10.896 rumah (91,7%) mengalami peningkatan 14,1% dibandingkan tahun 2020.

2. Pemenuhan Kebutuhan Sarana Sanitasi Dasar

Untuk kebutuhan sanitasi dasar di wilayah kerja Puskesmas Sumbang I mendapatkan program PAMSIMAS (Program Air Minum Berbasis Masyarakat) yang meliputi :

- a. Kegiatan STOP BABS
- b. Pengadaan Air Minum Rumah Tangga
- c. Hygiene Sanitasi Sekolah

Kegiatan tersebut telah dilaksanakan pada tahun 2014 di empat (4) desa binaan yaitu Desa Karanggintung, Desa Kawungcarang, Desa Silado dan Desa Datar. Tahun 2015 di Desa Banteran serta tahun 2016 desa binaan PAMSIMAS yaitu Desa Banteran.

E. Program Pengembangan Wajib

1. Program UKS

- a. Puskesmas Sumbang I telah melaksanakan kegiatan penjangkaran kesehatan untuk murid SD, SMP dan SMK kelas 1 setiap Tahun ajaran baru.
- b. Pemeriksaan mulut dan gigi oleh Perawat Gigi

UKGS telah dilaksanakan di SD Wilayah Puskesmas Sumbang I dilanjutkan dengan pelayanan rujukan untuk tindakan gigi di Puskesmas Sumbang I

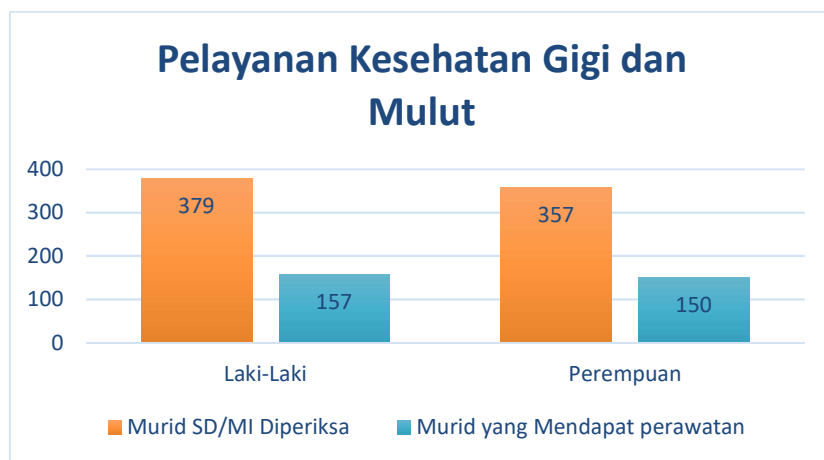


Diagram 11. Pelayanan Kesehatan Gigi dan Mulut Wilayah Puskesmas Sumbang I

2. Program Penanggulangan Penyalahgunaan NAPZA (Narkotik, Psikotropika dan Zat adiktif lainnya), mencegah HIV/AIDS, kesehatan Reproduksi dilaksanakan melalui penyuluhan kelompok oleh petugas Promkes.

F. Program Pengembangan Pilihan

Atas dasar tingginya kasus risiko tinggi pada ibu hamil dan kurangnya kepedulian suami dan masyarakat terhadap ibu hamil maka di Puskesmas Sumbang I, khususnya program KIA berinovasi untuk membuat perkumpulan : “ Komunitas Bapak Bapak Jaga dan Peduli Wong Meteng ” (KOMPAK JALITENG), diharapkan dapat menjadi sarana untuk belajar kelompok dan pendampingan ibu hamil mulai dari Perencanaan Persiapan dan Pencegahan Komplikasi, dalam bentuk tatap muka, praktek dan diskusi yang bertujuan meningkatkan pengetahuan, keterampilan dan pelaporan serta kepedulian bapak bapak mengenai kehamilan, persalinan, perawatan nifas dan perawatan bayi baru lahir, senam ibu hamil dengan pemanfaatan Buku KIA.

Penyuluhan kesehatan Ibu dan Anak pada masa kehamilan sebaiknya tidak ditanggung sepihak saja oleh ibu, tapi libatkan juga

suami untuk berperan sebagai penolong yang selalu siaga dan memberi dukungan penuh kepada ibu, kurangnya peran suami dalam masa kehamilan antara lain :

- Peran suami kurang memberi perhatian kepada istri.
- Suami kurang memperhatikan perkembangan janin.
- Suami kurang membantu menjaga kesehatan istri.
- Suami kurang memanjakan istri.
- Suami kurang menolong istri memberi rasa nyaman.
- Suami tidak pernah menemani istri mengikuti kelas ibu.
- Suami tidak mengetahui/tidak paham tentang manfaat buku KIA.
- Masyarakat masih beranggapan bahwa kehamilan merupakan hal yang biasa saja.

BAB IV

PENUTUP

Profil Kesehatan Puskesmas Sumbang I tahun 2021 ini merupakan gambaran dari hasil kegiatan pembangunan kesehatan selama kurun waktu satu tahun yang dapat digunakan sebagai alat untuk mengevaluasi keberhasilan pelayanan kesehatan yang telah dilaksanakan.

Bahwa dari lampiran data profil kesehatan menunjukkan perbaikan pencapaian target Standar Pelayanan Minimal (SPM). Tentu sebuah tanggungjawab besar bagi Puskesmas Sumbang I di dalam upayanya untuk terus memberikan pelayanan yang baik dan mengupayakan kesehatan masyarakat di wilayah kerjanya. Peran serta masyarakat dan didukung oleh sumber daya yang berkualitas, serta kelengkapan sarana dan prasarana memberikan kontribusi yang besar dalam meningkatkan derajat kesehatan masyarakat pada umumnya dan peningkatan kunjungan pasien di puskesmas khususnya.

LAMPIRAN

**RESUME PROFIL KESEHATAN
KABUPATEN/KOTA PUSKESMAS SUMBANG I
TAHUN 2021**

NO	INDIKATOR	ANGKA/NILAI			No. Lampiran
		L	P	L + P	
I	GAMBARAN UMUM				
1	Luas Wilayah			1.943 Km ²	Tabel 1
2	Jumlah Desa/Kelurahan			11 Desa/Kelurahan	Tabel 1
3	Jumlah Penduduk	25.889	25.481	51.370 Jiwa	Tabel 2
4	Rata-rata jiwa/rumah tangga			3,4 Jiwa	Tabel 1
5	Kepadatan Penduduk /Km ²			26,4 Jiwa/Km ²	Tabel 1
6	Rasio Beban Tanggungan			49,7 per 100 penduduk produktif	Tabel 2
7	Rasio Jenis Kelamin			101,6	Tabel 2
8	Penduduk 15 tahun ke atas melek huruf	100,0	100,0	100,0 %	Tabel 3
9	Penduduk 15 tahun yang memiliki ijazah tertinggi				
	a. SMP/ MTs	40,1	41,7	40,9 %	Tabel 3
	b. SMA/ MA	19,9	20,5	20,2 %	Tabel 3
	c. Sekolah menengah kejuruan	19,8	16,2	18,0 %	Tabel 3
	d. Diploma I/Diploma II	0,4	0,6	0,5 %	Tabel 3
	e. Akademi/Diploma III	1,3	1,8	1,6 %	Tabel 3
	f. S1/Diploma IV	3,5	3,6	3,6 %	Tabel 3
	g. S2/S3 (Master/Doktor)	0,3	0,2	0,3 %	Tabel 3
II	SARANA KESEHATAN				
II.1	Sarana Kesehatan				
10	Jumlah Rumah Sakit Umum			0 RS	Tabel 4
11	Jumlah Rumah Sakit Khusus			0 RS	Tabel 4
12	Jumlah Puskesmas Rawat Inap			0 Puskesmas	Tabel 4
13	Jumlah Puskesmas non-Rawat Inap			1 Puskesmas	Tabel 4
14	Jumlah Puskesmas Keliling			0 Puskesmas keliling	Tabel 4
15	Jumlah Puskesmas pembantu			0 Pustu	Tabel 4
16	Jumlah Apotek			0 Apotek	Tabel 4
17	RS dengan kemampuan pelayanan gadar level 1			0,0 %	Tabel 6
II.2	Akses dan Mutu Pelayanan Kesehatan				
18	Cakupan Kunjungan Rawat Jalan	36,8	77,3	56,8 %	Tabel 5
19	Cakupan Kunjungan Rawat Inap	0,0	0,0	0,0 %	Tabel 5
20	Angka kematian kasar/Gross Death Rate (GDR) di RS	0,0	0,0	0,0 per 1.000 pasien keluar	Tabel 7
21	Angka kematian murni/Nett Death Rate (NDR) di RS	0,0	0,0	0,0 per 1.000 pasien keluar	Tabel 7

NO	INDIKATOR	ANGKA/NILAI				No. Lampiran
		L	P	L + P	Satuan	
22	Bed Occupation Rate (BOR) di RS			0,0 %		Tabel 8
23	Bed Turn Over (BTO) di RS			0,0 Kali		Tabel 8
24	Turn of Interval (TOI) di RS			0,0 Hari		Tabel 8
25	Average Length of Stay (ALOS) di RS			0,0 Hari		Tabel 8
26	Puskesmas dengan ketersediaan obat vaksin & esensial			1,0 %		Tabel 9
II.3 Upaya Kesehatan Bersumberdaya Masyarakat (UKBM)						
27	Jumlah Posyandu			61 Posyandu		Tabel 10
28	Posyandu Aktif			75,4 %		Tabel 10
29	Rasio posyandu per 100 balita			1,7 per 100 balita		Tabel 10
30	Posbindu PTM			19 Posbindu PTM		Tabel 10
III SUMBER DAYA MANUSIA KESEHATAN						
31	Jumlah Dokter Spesialis	0	0	0 Orang		Tabel 11
32	Jumlah Dokter Umum	0	3	3 Orang		Tabel 11
33	Rasio Dokter (spesialis+umum)			0 per 100.000 penduduk		Tabel 11
34	Jumlah Dokter Gigi + Dokter Gigi Spesialis	1	0	1 Orang		Tabel 11
35	Rasio Dokter Gigi (termasuk Dokter Gigi Spesialis)			2 per 100.000 penduduk		Tabel 11
36	Jumlah Bidan		20	Orang		Tabel 12
37	Rasio Bidan per 100.000 penduduk		39	per 100.000 penduduk		Tabel 12
38	Jumlah Perawat	2	6	8 Orang		Tabel 12
39	Rasio Perawat per 100.000 penduduk			16 per 100.000 penduduk		Tabel 12
40	Jumlah Tenaga Kesehatan Masyarakat	1	2	3 Orang		Tabel 13
41	Jumlah Tenaga Sanitasi	0	1	1 Orang		Tabel 13
42	Jumlah Tenaga Gizi	0	2	2 Orang		Tabel 13
43	Jumlah Tenaga Kefarmasian	1	1	2 Orang		Tabel 15
IV PEMBIAYAAN KESEHATAN						
44	Peserta Jaminan Pemeliharaan Kesehatan			57,4 %		Tabel 17
45	Desa yang memanfaatkan dana desa untuk kesehatan			22,0 %		Tabel 18
46	Total anggaran kesehatan			Rp3.337.817.037 Rp		Tabel 19
47	APBD kesehatan terhadap APBD kab/kota			470,0 %		Tabel 19
48	Anggaran kesehatan perkapita			Rp64.976 Rp		Tabel 19
V KESEHATAN KELUARGA						
V.1 Kesehatan Ibu						
49	Jumlah Lahir Hidup	408	342	750 Orang		Tabel 20
50	Angka Lahir Mati (dilaporkan)	0,0	0,0	0,0 per 1.000 Kelahiran Hidup		Tabel 20

NO	INDIKATOR	ANGKA/NILAI				No. Lampiran
		L	P	L + P	Satuan	
51	Jumlah Kematian Ibu		0		Ibu	Tabel 21
52	Angka Kematian Ibu (dilaporkan)		0,0		per 100.000 Kelahiran Hidup	Tabel 21
53	Kunjungan Ibu Hamil (K1)		89,0		%	Tabel 23
54	Kunjungan Ibu Hamil (K4)		84,7		%	Tabel 23
55	Ibu hamil dengan imunisasi Td2+		74,3		%	Tabel 24
56	Ibu Hamil Mendapat Tablet Tambah Darah 90		84,7		%	Tabel 27
57	Persalinan ditolong Tenaga Kesehatan		91,9		%	Tabel 23
58	Persalinan ditolong Tenaga Kesehatan di Fasyankes		91,9		%	Tabel 23
59	Pelayanan Ibu Nifas KF3		87,7		%	Tabel 23
60	Ibu Nifas Mendapat Vitamin A		79,7		%	Tabel 23
61	Penanganan komplikasi kebidanan		0,0	57,0	%	Tabel 30
62	Peserta KB Aktif			32,9	%	Tabel 28
63	Peserta KB Pasca Persalinan					Tabel 29
V.2 Kesehatan Anak						
64	Jumlah Kematian Neonatal	1	1		2 neonatal	Tabel 31
65	Angka Kematian Neonatal (dilaporkan)	2,5	2,9		2,7 per 1.000 Kelahiran Hidup	Tabel 31
66	Jumlah Bayi Mati	1	1		2 bayi	Tabel 31
67	Angka Kematian Bayi (dilaporkan)	2,5	2,9		2,7 per 1.000 Kelahiran Hidup	Tabel 31
68	Jumlah Balita Mati	1	1		2 Balita	Tabel 31
69	Angka Kematian Balita (dilaporkan)	2,5	2,9		2,7 per 1.000 Kelahiran Hidup	Tabel 31
70	Penanganan komplikasi Neonatal	80,1	99,4		88,9 %	Tabel 30
71	Bayi baru lahir ditimbang	100,0	100,0		100,0 %	Tabel 33
72	Berat Badan Bayi Lahir Rendah (BBLR)	5,6	11,4		8,3 %	Tabel 33
73	Kunjungan Neonatus 1 (KN 1)	100,0	100,0		100,0 %	Tabel 34
74	Kunjungan Neonatus 3 kali (KN Lengkap)	99,5	99,4		99,5 %	Tabel 34
75	Bayi yang diberi ASI Eksklusif				64,2 %	Tabel 35
76	Pelayanan kesehatan bayi				100,0 %	Tabel 36
77	Desa/Kelurahan UCI	100,0	100,0		27,3 %	Tabel 37
78	Cakupan Imunisasi Campak/MR pada Bayi	97,6	93,8		95,7 %	Tabel 39
79	Imunisasi dasar lengkap pada bayi	97,6	93,8		95,7 %	Tabel 39
80	Bayi Mendapat Vitamin A				100,0 %	Tabel 41
81	Anak Balita Mendapat Vitamin A				100,0 %	Tabel 41
82	Pelayanan kesehatan balita	100,0	100,0		100,0 %	Tabel 42
83	Balita ditimbang (D/S)	69,9	68,5		69,2 %	Tabel 43
84	Balita gizi kurang (BB/umur)				11,4 %	Tabel 44
85	Balita pendek (TB/umur)				15,8 %	Tabel 44
86	Balita kurus (BB/TB)				6,1	Tabel 44

NO	INDIKATOR	ANGKA/NILAI				No. Lampiran
		L	P	L + P	Satuan	
87	Cakupan Penjurangan Kesehatan Siswa Kelas 1 SD/MI			100,0 %		Tabel 45
88	Cakupan Penjurangan Kesehatan Siswa Kelas 7 SMP/MTs			100,0 %		Tabel 45
89	Cakupan Penjurangan Kesehatan Siswa Kelas 10 SMA/MA			100,0 %		Tabel 45
90	Pelayanan kesehatan pada usia pendidikan dasar			100,0 %		Tabel 45
V.3	Kesehatan Usia Produktif dan Usia Lanjut					
91	Pelayanan Kesehatan Usia Produktif	29,0	58,7	49,4 %		Tabel 48
92	Pelayanan Kesehatan Usila (60+ tahun)	73,0	79,9	76,5 %		Tabel 49
VI	PENGENDALIAN PENYAKIT					
VI.1	Pengendalian Penyakit Menular Langsung					
93	Persentase orang terduga TBC mendapatkan pelayanan kesehatan sesuai standar			100,00 %		Tabel 51
94	CNR seluruh kasus TBC			25 per 100.000 penduduk		Tabel 51
95	Case detection rate TBC			52,00 %		Tabel 51
96	Cakupan penemuan kasus TBC anak			0,00 %		Tabel 51
97	Angka kesembuhan BTA+	15,6	10,7	13,3 %		Tabel 52
98	Angka pengobatan lengkap semua kasus TBC	15,6	21,4	18,3 %		Tabel 52
99	Angka keberhasilan pengobatan (Success Rate) semua kasus TBC	31,3	32,1	31,7 %		Tabel 52
100	Jumlah kematian selama pengobatan tuberkulosis			0,0 per 100.000 penduduk		Tabel 52
101	Penemuan penderita pneumonia pada balita			71,5 %		Tabel 53
102	Puskesmas yang melakukan tatalaksana standar pneumonia min 60%			1,0 %		Tabel 53
103	Jumlah Kasus HIV	1	2	3 Kasus		Tabel 54
104	Jumlah Kasus Baru AIDS	0	0	0 Kasus		Tabel 55
105	Jumlah Kematian akibat AIDS	0	0	0 Jiwa		Tabel 55
106	Persentase Diare ditemukan dan ditangani pada balita			24,0 %		Tabel 56
107	Persentase Diare ditemukan dan ditangani pada semua umur			26,2 %		Tabel 56
108	Jumlah Kasus Baru Kusta (PB+MB)	1	0	1 Kasus		Tabel 57
109	Angka penemuan kasus baru kusta (NCDR)	4	0	2 per 100.000 penduduk		Tabel 57
110	Persentase Kasus Baru Kusta anak 0-14 Tahun			0,0 %		Tabel 58
111	Persentase Cacat Tingkat 0 Penderita Kusta			0,0 %		Tabel 58
112	Persentase Cacat Tingkat 2 Penderita Kusta			100,0 %		Tabel 58
113	Angka Cacat Tingkat 2 Penderita Kusta			19,5 per 100.000 penduduk		Tabel 58
114	Angka Prevalensi Kusta			0,4 per 10.000 Penduduk		Tabel 59
115	Penderita Kusta PB Selesai Berobat (RFT PB)	0,0	0,0	0,0 %		Tabel 60

NO	INDIKATOR	ANGKA/NILAI				No. Lampiran
		L + P		Satuan		
		L	P			
116	Penderita Kusta MB Selesai Berobat (RFT MB)	0,0	0,0	0,0 %	Tabel 60	
VI.2	Pengendalian Penyakit yang Dapat Dicegah dengan Imunisasi					
117	AFP Rate (non polio) < 15 tahun			0,0 per 100.000 penduduk <15 tahun	Tabel 61	
118	Jumlah kasus difteri	0	0	0 Kasus	Tabel 62	
119	Case fatality rate difteri			0,0 %	Tabel 62	
120	Jumlah kasus pertusis	0	0	0 Kasus	Tabel 62	
121	Jumlah kasus tetanus neonatorum	0	0	0 Kasus	Tabel 62	
122	Case fatality rate tetanus neonatorum			0,0 %	Tabel 62	
123	Jumlah kasus hepatitis B	0	0	0 Kasus	Tabel 62	
124	Jumlah kasus suspek campak	0	0	0 Kasus	Tabel 62	
125	Insiden rate suspek campak	0,0	0,0	0,0 per 100.000 penduduk	Tabel 62	
126	KLB ditangani < 24 jam			100,0 %	Tabel 63	
VI.3	Pengendalian Penyakit Tular Vektor dan Zoonotik					
127	Angka kesakitan (incidence rate) DBD	27,3	37,0	64,2 per 100.000 penduduk	Tabel 65	
128	Angka kematian (case fatality rate) DBD	0,0	5,3	3,0 %	Tabel 65	
129	Angka kesakitan malaria (annual parasit incidence)	0,0	0,0	0,0 per 1.000 penduduk	Tabel 66	
130	Konfirmasi laboratorium pada suspek malaria			0,0 %	Tabel 66	
131	Pengobatan standar kasus malaria positif	0,0	0,0	100,0 %	Tabel 66	
132	Case fatality rate malaria	0	0	0,0 %	Tabel 66	
133	Penderita kronis filariasis			0 Kasus	Tabel 67	
VI.4	Pengendalian Penyakit Tidak Menular					
135	Penderita Hipertensi Mendapat Pelayanan Kesehatan			54,7 %	Tabel 68	
136	Penyandang DM mendapatkan pelayanan kesehatan sesuai standar	37,6	61,4	60,2 %	Tabel 69	
138	Deteksi Dini Kanker Leher Rahim dan Kanker Payudara		2,2	% perempuan usia 30-50 tahun	Tabel 70	
139	Persentase IVA positif pada perempuan usia 30-50 tahun		0,0	%	Tabel 70	
140	% tumor/benolan payudara pada perempuan 30-50 tahun		0,0	%	Tabel 70	
141	Pelayanan Kesehatan Orang dengan Gangguan Jiwa Berat			100,0 %	Tabel 71	
VII	KESEHATAN LINGKUNGAN					
142	Sarana air minum dengan risiko rendah dan sedang			100,0 %	Tabel 72	
143	Sarana air minum memenuhi syarat			92,6 %	Tabel 72	

NO	INDIKATOR	ANGKA/NILAI				No. Lampiran
		L	P	L + P	Satuan	
144				92,0	%	Tabel 73
145	KK dengan akses terhadap sanitasi yang layak (jamban sehat) Desa STBM			0,0	%	Tabel 74
146	Tempat-tempat umum memenuhi syarat kesehatan			0,7	%	Tabel 75
147	Tempat pengelolaan makanan memenuhi syarat kesehatan			88,1	%	Tabel 76

TABEL 1

LUAS WILAYAH, JUMLAH DESA/KELURAHAN, JUMLAH PENDUDUK, JUMLAH RUMAH TANGGA,
DAN KEPADATAN PENDUDUK MENURUT KECAMATAN
KABUPATEN/KOTA PUSKESMAS SUMBANG I
TAHUN 2021

NO	DESA	LUAS WILAYAH (km ²)	JUMLAH			JUMLAH PENDUDUK	JUMLAH RUMAH TANGGA	RATA-RATA JIWA/RUMAH TANGGA	KEPADATAN PENDUDUK per km ²
			DESA	KELURAHAN	DESA + KELURAHAN				
1	2	3	4	5	6	7	8	9	10
1	SILADO	171,2	1		1	2.525	844	3,0	14,7
2	KARANGTURI	176,7	1		1	2.892	911	3,2	16,4
3	KARANGCEGAK	119,8	1		1	3.046	998	3,1	25,4
4	SUMBANG	263,4	1		1	6.693	2.045	3,3	25,4
5	TAMBAKSOGRA	260,3	1		1	7.936	1.911	4,2	30,5
6	KEBANGGAN	181,3	1		1	4.659	1.456	3,2	25,7
7	KAWUNGCARANG	47,4	1		1	1.387	315	4,4	29,3
8	KARANGGINTUNG	176,5	1		1	6.067	1.797	3,4	34,4
9	DATAR	87,0	1		1	3.193	842	3,8	36,7
10	BANTERAN	363,8	1		1	10.022	3.148	3,2	27,5
11	KEDUNGMALANG	95,1	1		1	2.950	983	3,0	31,0
KABUPATEN/KOTA			11	0	11	51.370	15.250	3,4	26,4

Sumber: - Kantor Statistik Kabupaten/Kota
- Aplikasi SMARD

TABEL 2

**JUMLAH PENDUDUK MENURUT JENIS KELAMIN DAN KELOMPOK UMUR
KABUPATEN/KOTA PUSKESMAS SUMBANG I
TAHUN 2021**

NO	KELOMPOK UMUR (TAHUN)	JUMLAH PENDUDUK				RASIO JENIS KELAMIN
		LAKI-LAKI 3	PEREMPUAN 4	LAKI-LAKI+PEREMPUAN 5	6	
1	2					
1	0 - 4	1.799	1.729	3.528	104,0	
2	5 - 9	2.255	2.039	4.294	110,6	
3	10 - 14	2.143	2.089	4.232	102,6	
4	15 - 19	1.984	1.845	3.829	107,5	
5	20 - 24	1.918	1.872	3.790	102,5	
6	25 - 29	1.849	1.814	3.663	101,9	
7	30 - 34	1.898	1.884	3.782	100,7	
8	35 - 39	2.110	2.050	4.160	102,9	
9	40 - 44	1.910	1.877	3.787	101,8	
10	45 - 49	1.809	1.782	3.591	101,5	
11	50 - 54	1.439	1.448	2.887	99,4	
12	55 - 59	1.257	1.341	2.598	93,7	
13	60 - 64	1.081	1.150	2.231	94,0	
14	65 - 69	809	815	1.624	99,3	
15	70 - 74	620	640	1.260	96,9	
16	75+	1.008	1.106	2.114	91,1	
KABUPATEN/KOTA		25.889	25.481	51.370	101,6	
ANGKA BEBAN TANGGUNGAN (DEPENDENCY RATIO)					50	

Sumber: - Kantor Statistik Kabupaten/kota
- Aplikasi SMARD

TABEL 3

PENDUDUK BERUMUR 15 TAHUN KE ATAS YANG MELEK HURUF
DAN IJAZAH TERTINGGI YANG DIPEROLEH MENURUT JENIS KELAMIN
KABUPATEN/KOTA PUSKESMAS SUMBANG I
TAHUN 2021

NO	VARIABEL	JUMLAH			PERSENTASE		
		LAKI-LAKI	PEREMPUAN	LAKI-LAKI+ PEREMPUAN	LAKI-LAKI	PEREMPUAN	LAKI-LAKI+ PEREMPUAN
1	2	3	4	5	6	7	8
1	PENDUDUK BERUMUR 15 TAHUN KE ATAS	19.692	19.624	39.316			
2	PENDUDUK BERUMUR 15 TAHUN KE ATAS YANG MELEK HURUF	19.692	19.624	39.316	100,0	100,0	100,0
3	PERSENTASE PENDIDIKAN TERTINGGI YANG DITAMATKAN:						
	a. TIDAK MEMILIKI IJAZAH SD	5.520	5.254	10.774	28,0	26,8	27,4
	b. SD/MI	3.554	3.571	7.125	18,0	18,2	18,1
	c. SMP/ MTs	7.887	8.183	16.070	40,1	41,7	40,9
	d. SMA/ MA	3.918	4.022	7.940	19,9	20,5	20,2
	e. SEKOLAH MENENGAH KEJURUAN	3.895	3.187	7.082	19,8	16,2	18,0
	f. DIPLOMA I/DIPLOMA II	87	121	208	0,4	0,6	0,5
	g. AKADEMI/DIPLOMA III	264	350	614	1,3	1,8	1,6
	h. S1/DIPLOMA IV	697	712	1.409	3,5	3,6	3,6
	i. S2/S3 (MASTER/DOKTOR)	52	49	101	0,3	0,2	0,3

Sumber: Aplikasi SMARD

TABEL 4

JUMLAH FASILITAS PELAYANAN KESEHATAN MENURUT KEPEMILIKAN
KABUPATEN/KOTA PUSKESMAS SUMBANG I
TAHUN 2021

NO	FASILITAS KESEHATAN	PEMILIKAN/PENGELOLA							JUMLAH
		KEMENKES	PEM.PROV	PEM.KAB/KOTA	TN/POLRI	BUMN	SWASTA		
1	2	3	4	5	6	7	8	9	
RUMAH SAKIT									
1	RUMAH SAKIT UMUM								
2	RUMAH SAKIT KHUSUS								
PUSKESMAS DAN JARINGANNYA									
1	PUSKESMAS RAWAT INAP								
2	PUSKESMAS NON RAWAT INAP			1				1	
3	PUSKESMAS KELILING								
4	PUSKESMAS PEMBANTU								
SARANA PELAYANAN LAIN									
1	RUMAH BERSALIN								
2	KLINIK PRATAMA								
3	KLINIK UTAMA								
4	BALAI PENGOBATAN								
5	PRAKTIK DOKTER BERSAMA								
6	PRAKTIK DOKTER UMUM PERORANGAN								
7	PRAKTIK DOKTER GIGI PERORANGAN								
8	PRAKTIK DOKTER SPESIALIS PERORANGAN								
9	PRAKTIK PENGOBATAN TRADISIONAL								
10	BANK DARAH RUMAH SAKIT								
11	UNIT TRANSFUSI DARAH								
12	LABORATORIUM KESEHATAN								
SARANA PRODUKSI DAN DISTRIBUSI KEFARMASIAN									
1	INDUSTRI FARMASI								
2	INDUSTRI OBAT TRADISIONAL								
3	USAHA MIKRO OBAT TRADISIONAL								
4	PRODUKSI ALAT KESEHATAN								
5	PEDAGANG BESAR FARMASI								
6	APOTEK								
7	APOTEK PRB								
8	TOKO OBAT								
9	TOKO ALKES								

Sumber: Jejaring Puskesmas Sumbang I

TABEL 5

JUMLAH KUNJUNGAN PASIEN BARU RAWAT JALAN, RAWAT INAP, DAN KUNJUNGAN GANGGUAN JIWA DI SARANA PELAYANAN KESEHATAN
KABUPATEN/KOTA PUSKESMAS SUMBANG I
TAHUN 2021

NO	SARANA PELAYANAN KESEHATAN	JUMLAH KUNJUNGAN					KUNJUNGAN GANGGUAN JIWA						
		RAWAT JALAN		RAWAT INAP		L+P	RAWAT JALAN		RAWAT INAP		L+P	JUMLAH	
		L	P	L	P		L	P	L	P		L	P
1	2	3	4	5	6	7	8	9	10	11	12	13	
	JUMLAH KUNJUNGAN	9.516	19.685	29.201	0	0	0	33	14	47			
	JUMLAH PENDUDUK KAB/KOTA	25.889	25.481	51.370	25.889	25.481	51.370	33	14	47			
	CAKUPAN KUNJUNGAN (%)	36,8	77,3	56,8	0,0	0,0	0,0						
A	Fasilitas Pelayanan Kesehatan Tingkat Pertama												
1	Puskesmas	9.516	19.685	29.201				33	14	47			
	1. Sumbang I			0									
	2. dst			0									
	3. Klinik Pratama			0									
	1. dst			0									
	2. dst			0									
	3. dst			0									
3	Praktik Mandiri Dokter			0									
	1. dst			0									
	2. dst			0									
	3. dst			0									
4	Praktik Mandiri Dokter Gigi			0									
	1. dst			0									
	2. dst			0									
	3. dst			0									
5	Praktik Mandiri Bidan			0									
	1. dst			0									
	2. dst			0									
	3. dst			0									
SUB JUMLAH I		9.516	19.685	29.201	0	0	0	33	14	47			
B	Fasilitas Pelayanan Kesehatan Tingkat Lanjut												
1	Klinik Utama			0									
	1. dst			0									
	2. dst			0									
	3. dst			0									
2	RS Umum			0									
	1. dst			0									
	2. dst			0									
	3. dst			0									
3	RS Khusus			0									
	1. dst			0									
	2. dst			0									
	3. dst			0									
4	Praktik Mandiri Dokter Spesialis			0									
	1. dst			0									
	2. dst			0									
	3. dst			0									
SUB JUMLAH II		0	0	0	0	0	0	0	0	0	0	0	

Sumber: Laporan Kunjungan Rawat Jalan, Puskesmas Sumbang I
Catatan: Puskesmas non rawat inap hanya melayani kunjungan rawat jalan

TABEL 6

PERSENTASE RUMAH SAKIT DENGAN KEMAMPUAN PELAYANAN GAWAT DARURAT (GADAR) LEVEL I
KABUPATEN/KOTA PUSKESMAS SUMBANG I
TAHUN 2021

NO	RUMAH SAKIT	JUMLAH	MEMPUNYAI KEMAMPUAN YAN. GADAR LEVEL I	
			JUMLAH	%
1	2	3	4	5
1	RUMAH SAKIT UMUM	0		#DIV/0!
2	RUMAH SAKIT KHUSUS	0		#DIV/0!
KABUPATEN/KOTA		0	0	#DIV/0!

Sumber: (sebutkan)

TABEL 7

ANGKA KEMATIAN PASIEN DI RUMAH SAKIT
KABUPATEN/KOTA PUSKESMAS SUMBANG I
TAHUN 2021

NO	NAMA RUMAH SAKIT ^a	JUMLAH TEMPAT TIDUR			PASIEN KELUAR (HIDUP + MATI)			PASIEN KELUAR MATI			PASIEN KELUAR MATI ≥ 48 JAM DIRAWAT			Gross Death Rate			Net Death Rate			
		L	P	L + P	L	P	L + P	L	P	L + P	L	P	L + P	L	P	L + P	L	P	L + P	
1	2	3	4	5	6	7	8	9	10	11	12	13	14	15	16	17	18			
1					0			0			0	#DIV/0!	#DIV/0!	#DIV/0!	#DIV/0!	#DIV/0!	#DIV/0!	#DIV/0!	#DIV/0!	#DIV/0!
2					0			0			0	#DIV/0!	#DIV/0!	#DIV/0!	#DIV/0!	#DIV/0!	#DIV/0!	#DIV/0!	#DIV/0!	#DIV/0!
3					0			0			0	#DIV/0!	#DIV/0!	#DIV/0!	#DIV/0!	#DIV/0!	#DIV/0!	#DIV/0!	#DIV/0!	#DIV/0!
4					0			0			0	#DIV/0!	#DIV/0!	#DIV/0!	#DIV/0!	#DIV/0!	#DIV/0!	#DIV/0!	#DIV/0!	#DIV/0!
5					0			0			0	#DIV/0!	#DIV/0!	#DIV/0!	#DIV/0!	#DIV/0!	#DIV/0!	#DIV/0!	#DIV/0!	#DIV/0!
6					0			0			0	#DIV/0!	#DIV/0!	#DIV/0!	#DIV/0!	#DIV/0!	#DIV/0!	#DIV/0!	#DIV/0!	#DIV/0!
7					0			0			0	#DIV/0!	#DIV/0!	#DIV/0!	#DIV/0!	#DIV/0!	#DIV/0!	#DIV/0!	#DIV/0!	#DIV/0!
8					0			0			0	#DIV/0!	#DIV/0!	#DIV/0!	#DIV/0!	#DIV/0!	#DIV/0!	#DIV/0!	#DIV/0!	#DIV/0!
9					0			0			0	#DIV/0!	#DIV/0!	#DIV/0!	#DIV/0!	#DIV/0!	#DIV/0!	#DIV/0!	#DIV/0!	#DIV/0!
10					0			0			0	#DIV/0!	#DIV/0!	#DIV/0!	#DIV/0!	#DIV/0!	#DIV/0!	#DIV/0!	#DIV/0!	#DIV/0!
11					0			0			0	#DIV/0!	#DIV/0!	#DIV/0!	#DIV/0!	#DIV/0!	#DIV/0!	#DIV/0!	#DIV/0!	#DIV/0!
12					0			0			0	#DIV/0!	#DIV/0!	#DIV/0!	#DIV/0!	#DIV/0!	#DIV/0!	#DIV/0!	#DIV/0!	#DIV/0!
13					0			0			0	#DIV/0!	#DIV/0!	#DIV/0!	#DIV/0!	#DIV/0!	#DIV/0!	#DIV/0!	#DIV/0!	#DIV/0!
14					0			0			0	#DIV/0!	#DIV/0!	#DIV/0!	#DIV/0!	#DIV/0!	#DIV/0!	#DIV/0!	#DIV/0!	#DIV/0!
15					0			0			0	#DIV/0!	#DIV/0!	#DIV/0!	#DIV/0!	#DIV/0!	#DIV/0!	#DIV/0!	#DIV/0!	#DIV/0!
16					0			0			0	#DIV/0!	#DIV/0!	#DIV/0!	#DIV/0!	#DIV/0!	#DIV/0!	#DIV/0!	#DIV/0!	#DIV/0!
17					0			0			0	#DIV/0!	#DIV/0!	#DIV/0!	#DIV/0!	#DIV/0!	#DIV/0!	#DIV/0!	#DIV/0!	#DIV/0!
18					0			0			0	#DIV/0!	#DIV/0!	#DIV/0!	#DIV/0!	#DIV/0!	#DIV/0!	#DIV/0!	#DIV/0!	#DIV/0!
19					0			0			0	#DIV/0!	#DIV/0!	#DIV/0!	#DIV/0!	#DIV/0!	#DIV/0!	#DIV/0!	#DIV/0!	#DIV/0!
20					0			0			0	#DIV/0!	#DIV/0!	#DIV/0!	#DIV/0!	#DIV/0!	#DIV/0!	#DIV/0!	#DIV/0!	#DIV/0!
KABUPATEN/KOTA		-	0	0	0	0	0	0	0	0	0	#DIV/0!	#DIV/0!	#DIV/0!	#DIV/0!	#DIV/0!	#DIV/0!	#DIV/0!	#DIV/0!	#DIV/0!

Sumber: (sebutkan)

Keterangan: ^a termasuk rumah sakit swasta

TABEL 8

INDIKATOR KINERJA PELAYANAN DI RUMAH SAKIT
KABUPATEN/KOTA PUSKESMAS SUMBANG I
TAHUN 2021

NO	NAMA RUMAH SAKIT ^a	JUMLAH TEMPAT TIDUR	PASIE KELUAR (HIDUP + MATI)	JUMLAH HARI PERAWATAN	JUMLAH LAMA DIRAWAT	BOR (%)	BTO (KALI)	TOI (HARI)	ALOS (HARI)
1	2	3	4	5	6	7	8	9	10
1	0	0	0			#DIV/0!	#DIV/0!	#DIV/0!	#DIV/0!
2	0	0	0			#DIV/0!	#DIV/0!	#DIV/0!	#DIV/0!
3	0	0	0			#DIV/0!	#DIV/0!	#DIV/0!	#DIV/0!
4	0	0	0			#DIV/0!	#DIV/0!	#DIV/0!	#DIV/0!
5	0	0	0			#DIV/0!	#DIV/0!	#DIV/0!	#DIV/0!
6	0	0	0			#DIV/0!	#DIV/0!	#DIV/0!	#DIV/0!
7	0	0	0			#DIV/0!	#DIV/0!	#DIV/0!	#DIV/0!
8	0	0	0			#DIV/0!	#DIV/0!	#DIV/0!	#DIV/0!
9	0	0	0			#DIV/0!	#DIV/0!	#DIV/0!	#DIV/0!
10	0	0	0			#DIV/0!	#DIV/0!	#DIV/0!	#DIV/0!
11	0	0	0			#DIV/0!	#DIV/0!	#DIV/0!	#DIV/0!
12	0	0	0			#DIV/0!	#DIV/0!	#DIV/0!	#DIV/0!
13	0	0	0			#DIV/0!	#DIV/0!	#DIV/0!	#DIV/0!
14	0	0	0			#DIV/0!	#DIV/0!	#DIV/0!	#DIV/0!
15	0	0	0			#DIV/0!	#DIV/0!	#DIV/0!	#DIV/0!
16	0	0	0			#DIV/0!	#DIV/0!	#DIV/0!	#DIV/0!
17	0	0	0			#DIV/0!	#DIV/0!	#DIV/0!	#DIV/0!
18	0	0	0			#DIV/0!	#DIV/0!	#DIV/0!	#DIV/0!
19	0	0	0			#DIV/0!	#DIV/0!	#DIV/0!	#DIV/0!
20	0	0	0			#DIV/0!	#DIV/0!	#DIV/0!	#DIV/0!
KABUPATEN/KOTA		0	0	0	0	#DIV/0!	#DIV/0!	#DIV/0!	#DIV/0!

Sumber: (sebutkan)

Keterangan: ^a termasuk rumah sakit swasta

TABEL 9

PERSENTASE PUSKESMAS DENGAN KETERSEDIAAN OBAT DAN VAKSIN ESENSIAL
KABUPATEN/KOTA PUSKESMAS SUMBANG I
TAHUN 2021

NO	KECAMATAN	PUSKESMAS	KETERSEDIAAN OBAT & VAKSIN ESENSIAL*
1	2	3	4
1	SUMBANG	SUMBANG I	V
2	-	-	-
3	-	-	-
4	-	-	-
5	-	-	-
6	-	-	-
7	-	-	-
8	-	-	-
9	-	-	-
10	-	-	-
11	-	-	-
12	-	-	-
13	-	-	-
14	-	-	-
15	-	-	-
16	-	-	-
17	-	-	-
18	-	-	-
19	-	-	-
20	-	-	-
JUMLAH PUSKESMAS YANG MEMILIKI 80% OBAT DAN VAKSIN ESENSIAL			1
JUMLAH PUSKESMAS YANG MELAPOR			1
% PUSKESMAS DENGAN KETERSEDIAAN OBAT & VAKSIN ESENSIAL			100,00%

Sumber: Laporan Obat Puskesmas Sumbang I

Keterangan: *) beri tanda "V" jika puskesmas memiliki obat dan vaksin esensial $\geq 80\%$

*) beri tanda "X" jika puskesmas memiliki obat dan vaksin esensial $< 80\%$

*) jika puskesmas tersebut tidak melapor, **mohon dikosongkan atau tidak memberi tanda "V" maupun "X"**

TABEL 11

JUMLAH TENAGA MEDIS DI FASILITAS KESEHATAN
KABUPATEN/KOTA PUSKESMAS SUMBANG I
TAHUN 2021

NO	UNIT KERJA	DR SPESIALIS ^a			DOKTER UMUM			TOTAL			DOKTER GIGI			DOKTER GIGI SPESIALIS			TOTAL			
		L	P	L+P	L	P	L+P	L	P	L+P	L	P	L+P	L	P	L+P	L	P	L+P	
1	2	3	4	5	6	7	8	9	10	11	12	13	14	15	16	17	18	19	20	
1	Puskesmas Sumbang I			0	3	3	3	0	3	3	1	1	1	1				0	0	1
1	RS			0				0	0	0								0	0	0
	dst. (mencakup RS Pemerintah dan swasta dan termasuk pula Rumah Bersalin)			0				0	0	0								0	0	0
	SARANA PELAYANAN KESEHATAN LAIN			0				0	0	0								0	0	0
	KLINIK DI INSTITUSI DIKNAKES/DIKLAT			0				0	0	0								0	0	0
	KLINIK DI DINAS KESEHATAN KAB/KOTA			0				0	0	0								0	0	0
	JUMLAH (KAB/KOTA) ^b	0	0	0	0	3	3	0	3	3	1	0	1	0	0	0	0	1	0	1
	RASIO TERHADAP 100.000 PENDUDUK^b			0,0			5,8			5,8			1,9						0,0	1,9

Sumber: Kepegawaian Puskesmas Sumbang I

Keterangan : a) Jumlah termasuk S3;

b) Tenaga kesehatan yang bertugas di lebih dari satu tempat, hanya dihitung satu kali

TABEL 12

JUMLAH TENAGA KEPERAWATAN DAN KEBIDANAN DI FASILITAS KESEHATAN
KABUPATEN/KOTA PUSKESMAS SUMBANG I
TAHUN 2021

NO	UNIT KERJA	PERAWAT ^a			BIDAN
		L	P	L+P	
1	2	3	4	5	6
1	Puskesmas Sumbang I	2	6	8	20
1	RS			0	
	dst. (mencakup RS Pemerintah dan swasta dan termasuk pula Rumah Bersalin)			0	
	SARANA PELAYANAN KESEHATAN LAIN			0	
	KLINIK DI INSTITUSI DIKNAKES/DIKLAT			0	
	KLINIK DI DINAS KESEHATAN KAB/KOTA			0	
	JUMLAH (KAB/KOTA) ^b	2	6	8	20
	RASIO TERHADAP 100.000 PENDUDUK^b			15,6	38,9

Sumber: Kepegawaian Puskesmas Sumbang I

Keterangan : a) Jumlah kesehatan yang bertugas di lebih dari satu tempat, hanya dihitung satu kali

TABEL 13

JUMLAH TENAGA KESEHATAN MASYARAKAT, KESEHATAN LINGKUNGAN, DAN GIZI DI FASILITAS KESEHATAN
KABUPATEN/KOTA PUSKESMAS SUMBANG I
TAHUN 2021

NO	UNIT KERJA	KESEHATAN MASYARAKAT			KESEHATAN LINGKUNGAN			GIZI		
		L	P	L+P	L	P	L+P	L	P	L+P
1	2	3	4	5	6	7	8	9	10	11
1	Puskesmas Sumbang I	1	2	3	1	1	1	1	2	2
1	RS			0			0			0
	dst. (mencakup RS Pemerintah dan swasta dan termasuk pula Rumah Bersalin)			0			0			0
	SARANA PELAYANAN KESEHATAN LAIN			0			0			0
	KLINIK DI INSTITUSI DIKNAKES/DIKLAT			0			0			0
	KLINIK DI DINAS KESEHATAN KAB/KOTA			0			0			0
	JUMLAH (KAB/KOTA) ^a	1	2	3	0	1	1	0	2	2
	RASIO TERHADAP 100.000 PENDUDUK^a			5,8			1,9			3,9

Sumber: Kepegawaian Puskesmas Sumbang I

Keterangan : a) Tenaga kesehatan yang bertugas di lebih dari satu tempat, hanya dihitung satu kali

TABEL 17

CAKUPAN JAMINAN KESEHATAN PENDUDUK MENURUT JENIS JAMINAN
KABUPATEN/KOTA PUSKESMAS SUMBANG I
TAHUN 2021

NO	JENIS KEPESERTAAN	PESERTA JAMINAN KESEHATAN	
		JUMLAH	%
1	2	3	4
PENERIMA BANTUAN IURAN (PBI)			
1	PBI APBN	25.235	49,1
2	PBI APBD	1.058	2,1
SUB JUMLAH PBI		26.293	51,2
NON PBI			
1	Pekerja Penerima Upah (PPU)	243	0,5
2	Pekerja Bukan Penerima Upah (PBPU)/mandiri	797	1,6
3	Bukan Pekerja (BP)	2.142	4,2
SUB JUMLAH NON PBI		3.182	6,2
JUMLAH (KAB/KOTA)		29.475	57,4

Sumber: BPJS Kesehatan Purwokerto

TABEL 18

PERSENTASE DESA YANG MEMANFAATKAN DANA DESA UNTUK KESEHATAN MENURUT KECAMATAN DAN PUSKESMAS
KABUPATEN/KOTA PUSKESMAS SUMBANG I
TAHUN 2021

NO	PUSKESMAS	DESA	DESA			%
			JUMLAH	YG MEMANFAATKAN DANA DESA UNTUK KESEHATAN	5	
1	2	3	4	5	6	
1	SUMBANG I	SILADO	Rp 1.018.000.000	Rp 57.803.147	5,68	
2		KARANGTURI	Rp 1.045.517.000	Rp 208.749.518	19,97	
3		KARANGCEGAK	Rp 1.018.130.000	Rp 538.406.699	52,88	
4		SUMBANG	Rp 1.484.309.000	Rp 178.250.000	12,01	
5		TAMBAKSOGRA	Rp 1.339.506.000	Rp 634.252.000	47,35	
6		KEBANGGAN	Rp 1.431.863.000	Rp 379.550.000	26,51	
7		KAWUNGCARANG	Rp 970.000.000	Rp 147.550.000	15,21	
8		KARANGGINTUNG	Rp 1.246.487.000	Rp 200.073.365	16,05	
9		DATAR	Rp 1.108.299.000	Rp 161.080.000	14,53	
10		BANTERAN	Rp 1.587.000.000	Rp 275.021.100	17,33	
11		KEDUNGMALANG	Rp 939.084.000	Rp 122.591.850	13,05	
12						
JUMLAH (KAB/KOTA)			Rp 13.188.195.000	Rp 2.903.327.679	22,01	

Sumber: Laporan Promkes Puskesmas Sumbang I
Laporan Desa Wilayah Kerja Puskesmas Sumbang I

TABEL 20

**JUMLAH KELAHIRAN MENURUT JENIS KELAMIN, KECAMATAN, DAN PUSKESMAS
KABUPATEN/KOTA PUSKESMAS SUMBANG I
TAHUN 2021**

NO	PUSKESMAS	DESA	JUMLAH KELAHIRAN											
			LAKI-LAKI			PEREMPUAN			LAKI-LAKI + PEREMPUAN					
			HIDUP	MATI	HIDUP + MATI	HIDUP	MATI	HIDUP + MATI	HIDUP	MATI	HIDUP + MATI			
1	2	3	4	5	6	7	8	9	10	11	12			
1	SUMBANG I	SILADO	20		20	14		14	34	0	34			
2		KARANGTURI	16		16	21		21	37	0	37			
3		KARANGCEGAK	24		24	21		21	45	0	45			
4		SUMBANG	59		59	39		39	98	0	98			
5		TAMBAKSOGRA	51		51	54		54	105	0	105			
6		KEBANGGAN	30		30	27		27	57	0	57			
7		KAWUNGCARANG	18		18	9		9	27	0	27			
8		KARANGGINTUNG	56		56	43		43	99	0	99			
9		DATAR	29		29	29		29	58	0	58			
10		BANTERAN	85		85	66		66	151	0	151			
11		KEDUNGMALANG	20		20	19		19	39	0	39			
12														
JUMLAH (KAB/KOTA)			408	0	408	342	0	342	750	0	750			
ANGKA LAHIR MATI PER 1.000 KELAHIRAN (DILAPORKAN)				0,0			0,0			0,0				

Sumber: Laporan Program Anak Puskesmas Sumbang I
Keterangan : Angka Lahir Mati (dilaporkan) tersebut di atas belum tentu menggambarkan Angka Lahir Mati yang sebenarnya di populasi

TABEL 21

**JUMLAH KEMATIAN IBU MENURUT KELOMPOK UMUR, KECAMATAN, DAN PUSKESMAS
KABUPATEN/KOTA PUSKESMAS SUMBANG I
TAHUN 2021**

NO	PUSKESMAS	DESA	JUMLAH LAHIR HIDUP	KEMATIAN IBU																
				JUMLAH KEMATIAN IBU HAMIL			JUMLAH KEMATIAN IBU BERSALIN			JUMLAH KEMATIAN IBU NIFAS			JUMLAH KEMATIAN IBU							
				< 20 tahun	20-34 tahun	≥35 tahun	< 20 tahun	20-34 tahun	≥35 tahun	< 20 tahun	20-34 tahun	≥35 tahun	< 20 tahun	20-34 tahun	≥35 tahun					
1	2	3	4	5	6	7	8	9	10	11	12	13	14	15	16	17	18	19	20	
1	SUMBANG I	SILADO	34				0				0				0				0	
2		KARANGTURI	37				0				0				0				0	
3		KARANGCEGAK	45				0				0				0				0	
4		SUMBANG	98				0				0				0				0	
5		TAMBAKSOGRA	105				0				0				0				0	
6		KEBANGGAN	57				0				0				0				0	
7		KAWUNGCARANG	27				0				0				0				0	
8		KARANGGINTUNG	99				0				0				0				0	
9		DATAR	58				0				0				0				0	
10		BANTERAN	151				0				0				0				0	
11		KEDUNGMALANG	39				0				0				0				0	
12			0				0				0				0				0	
JUMLAH (KAB/KOTA)			750	0	0	0	0	0	0	0	0	0	0	0	0	0	0	0	0	
ANGKA KEMATIAN IBU (DILAPORKAN)																				0

Sumber: Laporan Program Ibu Puskesmas Sumbang I

Keterangan:

- Jumlah kematian ibu = jumlah kematian ibu hamil + jumlah kematian ibu bersalin + jumlah kematian ibu nifas

- Angka Kematian Ibu (dilaporkan) tersebut di atas belum bisa menggambarkan AKI yang sebenarnya di populasi

TABEL 22

**JUMLAH KEMATIAN IBU MENURUT PENYEBAB, KECAMATAN, DAN PUSKESMAS
KABUPATEN/KOTA PUSKESMAS SUMBANG I
TAHUN 2021**

NO	PUSKESMAS	DESA	PENYEBAB KEMATIAN IBU						LAIN-LAIN
			PERDARAHAN	HIPERTENSI DALAM KEHAMILAN	INFEKSI	GANGGUAN SISTEM PEREDARAN DARAH *	GANGGUAN METABOLIK**		
1	2	3	4	5	6	7	8	9	
1	SUMBANG I	SILADO							
2		KARANGTURI							
3		KARANGCEGAK							
4		SUMBANG							
5		TAMBAKSOGRA							
6		KEBANGGAN							
7		KAWUNGCARANG							
8		KARANGGINTUNG							
9		DATAR							
10		BANTERAN							
11		KEDUNGMALANG							
12									
JUMLAH (KAB/KOTA)			0	0	0	0	0	0	

Sumber: Laporan Program Ibu Puskesmas Sumbang I

* Jantung, Stroke, dll

** Diabetes Mellitus, dll

TABEL 23

**CAKUPAN PELAYANAN KESEHATAN PADA IBU HAMIL, IBU BERSALIN, DAN IBU NIFAS MENURUT KECAMATAN DAN PUSKESMAS
KABUPATEN/KOTA PUSKESMAS SUMBANG I
TAHUN 2021**

NO	PUSKESMAS	DESA	IBU HAMIL						IBU BERSALIN/NIFAS											
			JUMLAH	K1		K4*		JUMLAH	PERSALINAN DITOLONG NAKES		PERSALINAN DI FASYANKES**		KF1		KF2		KF3		IBU NIFAS MENDAPAT VIT A	
				JUMLAH	%	JUMLAH	%		JUMLAH	%	JUMLAH	%	JUMLAH	%	JUMLAH	%	JUMLAH	%	JUMLAH	%
1	2	3	4	5	6	7	8	9	10	11	12	13	14	15	16	17	18	19	20	21
1	SUMBANG I	SILADO	42	32	76,2	27	64,3	40	33	82,5	33	82,5	33	82,5	33	82,5	33	82,5	33	82,5
2		KARANGTURI	39	48	123,1	43	110,3	37	38	102,7	38	102,7	38	102,7	38	102,7	31	83,8	38	102,7
3		KARANGCEGAK	47	52	110,6	49	104,3	45	49	108,9	49	108,9	49	108,9	49	108,9	49	108,9	49	108,9
4		SUMBANG	120	101	84,2	90	75,0	114	100	87,7	100	87,7	100	87,7	100	87,7	89	78,1	100	87,7
5		TAMBAKSOGRA	128	113	88,3	107	83,6	122	110	90,2	110	90,2	110	90,2	110	90,2	109	89,3	108	88,5
6		KEBANGGAN	81	63	77,8	57	70,4	78	62	79,5	62	79,5	62	79,5	62	79,5	56	71,8	62	79,5
7		KAWUNGARANG	23	21	91,3	27	117,4	22	26	118,2	26	118,2	26	118,2	26	118,2	26	118,2	26	118,2
8		KARANGGINTUNG	108	99	91,7	103	95,4	103	99	96,1	99	96,1	99	96,1	99	96,1	99	96,1	99	96,1
9		DATAR	53	52	98,1	52	98,1	50	57	114,0	57	114,0	57	114,0	57	114,0	56	112,0	57	114,0
10		BANTERAN	187	157	84,0	154	82,4	179	156	87,2	156	87,2	156	87,2	149	83,2	147	82,1	147	82,1
11		KEDUNGMALANG	52	45	86,5	36	69,2	49	41	83,7	41	83,7	41	83,7	41	83,7	41	83,7	41	83,7
12			880	783	89,0	745	84,7	839	771	91,9	771	91,9	771	91,9	764	91,1	736	87,7	669	79,7

Sumber: Laporan Program Ibu Puskesmas Sumbang I

Keterangan: *cakupan K4 sama dengan indikator SPW **persentase ibu hamil mendapatkan pelayanan kesehatan ibu hamil"

** persalinan di fasyankes sama dengan indikator SPW "persentase ibu bersalin mendapatkan pelayanan persalinan"

TABEL 24

**CAKUPAN IMUNISASI Td PADA IBU HAMIL MENURUT KECAMATAN DAN PUSKESMAS
KABUPATEN/KOTA PUSKESMAS SUMBANG I
TAHUN 2021**

NO	PUSKESMAS	DESA	IMUNISASI Td PADA IBU HAMIL													
			Jumlah Ibu Hamil		Td1		Td2		Td3		Td4		Td5		Td2+	
			Jumlah	%	Jumlah	%	Jumlah	%	Jumlah	%	Jumlah	%	Jumlah	%	Jumlah	%
1	2	3	4	5	6	7	8	9	10	11	12	13	14	15	16	
1	SUMBANG I	SILADO	42	0,0	0,0	0,0	0,0	0,0	0,0	1	2,4	26	61,9	27	64,3	
2		KARANGTURI	39	0,0	0,0	0,0	0,0	0,0	0,0	15	38,5	32	82,1	47	120,5	
3		KARANGCEGAK	47	0,0	0,0	0,0	0,0	0,0	0,0	8	0,0	24	51,1	24	51,1	
4		SUMBANG	120	0,0	0,0	0,0	0,0	0,0	0,0	8	6,7	35	29,2	43	35,8	
5		TAMBAKSOGRA	128	0,0	0,0	0,0	0,0	0,0	0,0	113	88,3	113	88,3	113	88,3	
6		KEBANGGAN	81	0,0	0,0	0,0	0,0	0,0	0,0	55	67,9	55	67,9	55	67,9	
7		KAWUNGCARANG	23	0,0	0,0	0,0	0,0	0,0	0,0	14	13,0	20	87,0	20	87,0	
8		KARANGGINTUNG	108	0,0	0,0	0,0	0,0	0,0	0,0	14	13,0	59	54,6	73	67,6	
9		DATAR	53	0,0	0,0	0,0	0,0	0,0	0,0	14	7,5	52	98,1	52	98,1	
10		BANTERAN	187	0,0	0,0	0,0	0,0	0,0	0,0	14	7,5	143	76,5	157	84,0	
11		KEDUNGMALANG	52	0,0	0,0	0,0	0,0	0,0	0,0	7	13,5	36	69,2	43	82,7	
12																
Jumlah (Kab/Kota)			880	0,0	0,0	0	0,0	0	0,0	59	6,7	595	67,6	654	74,3	

Sumber: Laporan Program Ibu Puskesmas Sumbang I

TABEL 25

PERSENTASE CAKUPAN IMUNISASI Td PADA WANITA USIA SUBUR YANG TIDAK HAMIL MENURUT KECAMATAN DAN PUSKESMAS
KABUPATEN/KOTA PUSKESMAS SUMBANG I
TAHUN 2021

NO	PUSKESMAS	DESA	JUMLAH WUS TIDAK HAMIL (15-39 TAHUN)	IMUNISASI Td PADA WUS TIDAK HAMIL									
				Td1		Td2		Td3		Td4		Td5	
				JUMLAH	%	JUMLAH	%	JUMLAH	%	JUMLAH	%	JUMLAH	%
1	2	3	4	5	6	7	8	9	10	11	12	13	14
1	SUMBANG I	SILADO	548	0,0	0,0	0,0	0,0	0,0	0,0	0,0	0,0	0,0	0,0
2		KARANGTURI	624	0,0	0,0	0,0	0,0	0,0	0,0	0,0	0,0	0,0	0,0
3		KARANGCEGAK	652	0,0	0,0	0,0	0,0	0,0	0,0	0,0	0,0	0,0	0,0
4		SUMBANG	1.429	0,0	0,0	0,0	0,0	0,0	0,0	0,0	0,0	0,0	0,0
5		TAMBAKSOGRA	1.723	0,0	0,0	0,0	0,0	0,0	0,0	0,0	0,0	0,0	0,0
6		KEBANGGAN	998	0,0	0,0	0,0	0,0	0,0	0,0	0,0	0,0	0,0	0,0
7		KAWUNGCARANG	302	0,0	0,0	0,0	0,0	0,0	0,0	0,0	0,0	0,0	0,0
8		KARANGGINTUNG	1.272	0,0	0,0	0,0	0,0	0,0	0,0	0,0	0,0	0,0	0,0
9		DATAR	681	0,0	0,0	0,0	0,0	0,0	0,0	0,0	0,0	0,0	0,0
10		BANTERAN	2.141	0,0	0,0	0,0	0,0	0,0	0,0	0,0	0,0	0,0	0,0
11		KEDUNGMALANG	636	0,0	0,0	0,0	0,0	0,0	0,0	0,0	0,0	0,0	0,0
12													
JUMLAH (KAB/KOTA)			11.006	0	0,0	0	0,0	0	0,0	0	0,0	0	0,0

Sumber: Laporan Program Ibu Puskesmas Sumbang I

TABEL 26

PERSENTASE CAKUPAN IMUNISASI Td PADA WANITA USIA SUBUR (HAMIL DAN TIDAK HAMIL) MENURUT KECAMATAN DAN PUSKESMAS
KABUPATEN/KOTA PUSKESMAS SUMBANG I
TAHUN 2021

NO	PUSKESMAS	DESA	JUMLAH WUS (15-39 TAHUN)	IMUNISASI Td PADA WUS									
				Td1		Td2		Td3		Td4		Td5	
				JUMLAH	%	JUMLAH	%	JUMLAH	%	JUMLAH	%	JUMLAH	%
1	2	3	4	5	6	7	8	9	10	11	12	13	14
1	SUMBANG I	SILADO	548	0	0,0	0	0,0	0	0,0	1	0,2	26	4,7
2		KARANGTURI	624	0	0,0	0	0,0	0	0,0	15	2,4	32	5,1
3		KARANGCEGAK	652	0	0,0	0	0,0	0	0,0	0	0,0	24	3,7
4		SUMBANG	1.429	0	0,0	0	0,0	0	0,0	8	0,6	35	2,4
5		TAMBAKSOGRA	1.723	0	0,0	0	0,0	0	0,0	0	0,0	113	6,6
6		KEBANGGAN	998	0	0,0	0	0,0	0	0,0	0	0,0	55	5,5
7		KAWUNGCARANG	302	0	0,0	0	0,0	0	0,0	0	0,0	20	6,6
8		KARANGGINTUNG	1.272	0	0,0	0	0,0	0	0,0	14	1,1	59	4,6
9		DATAR	681	0	0,0	0	0,0	0	0,0	0	0,0	52	7,6
10		BANTERAN	2.141	0	0,0	0	0,0	0	0,0	14	0,7	143	6,7
11		KEDUNGMALANG	636	0	0,0	0	0,0	0	0,0	7	1,1	36	5,7
12													
JUMLAH (KAB/KOTA)			11.006	0	0,0	0	0,0	0	0,0	59	0,5	595	5,4

Sumber: Laporan Program Imunisasi Puskesmas Sumbang I

TABEL 27

JUMLAH IBU HAMIL YANG MENDAPATKAN TABLET TAMBAH DARAH (TTD) MENURUT KECAMATAN DAN PUSKESMAS
KABUPATEN/KOTA PUSKESMAS SUMBANG I
TAHUN 2021

NO	PUSKESMAS	DESA	JUMLAH IBU HAMIL	TTD (90 TABLET)	
				JUMLAH	%
1	2	3	4	5	6
1	SUMBANG I	SILADO	42	27	64,3
2		KARANGTURI	39	43	110,3
3		KARANGCEGAK	47	49	104,3
4		SUMBANG	120	90	75,0
5		TAMBAKSOGRA	128	107	83,6
6		KEBANGGAN	81	57	70,4
7		KAWUNGCARANG	23	27	117,4
8		KARANGGINTUNG	108	103	95,4
9		DATAR	53	52	98,1
10		BANTERAN	187	154	82,4
11		KEDUNGMALANG	52	36	69,2
12					
JUMLAH (KAB/KOTA)			880	745	84,7

Sumber: Laporan Program Gizi Puskesmas Sumbang I

TABEL 28

PESERTA KB AKTIF MENURUT JENIS KONTRASEPSI, KECAMATAN, DAN PUSKESMAS
KABUPATEN/KOTA PUSKESMAS SUMBANG I
TAHUN 2021

NO	PUSKESMAS	DESA	JUMLAH PUS	PESERTA KB AKTIF															
				KONDOM	%	SUNTIK	%	PIL	%	AKDR	%	MOP	%	MOW	%	IMPLAN	%	JUMLAH	%
1	2	3	4	5	6	7	8	9	10	11	12	13	14	15	16	17	18	19	20
1	SUMBANG I	SILADO	384	4	1,8	93	41,7	18	8,1	77	34,5	3	1,3	18	8,1	10	4,5	223	58,1
2		KARANGTURI	409	4	1,7	89	37,9	27	11,5	68	28,9	2	0,9	35	14,9	10	4,3	235	57,5
3		KARANGCEGAK	494	4	1,4	91	32,5	27	9,6	93	33,2		0,0	30	10,7	35	12,5	280	56,7
4		SUMBANG	1.104	10	1,6	287	44,9	46	7,2	175	27,4	1	0,2	42	6,6	78	12,2	639	57,9
5		TAMBAKSOGRA	1.398	31	3,8	296	36,2	82	10,0	231	28,2	2	0,2	62	7,6	114	13,9	818	58,5
6		KEBANGGAN	781	22	4,5	222	45,3	32	6,5	118	24,1	1	0,2	30	6,1	65	13,3	490	62,7
7		KAWUNGCARANG	216		0,0	26	23,6	13	11,8	39	35,5	1	0,9	13	11,8	18	16,4	110	50,9
8		KARANGGINTUNG	1.103	21	3,9	140	25,9	54	10,0	184	34,1		0,0	50	9,3	91	16,9	540	49,0
9		DATAR	564	13	4,3	120	39,3	24	7,9	70	23,0		0,0	17	5,6	61	20,0	305	54,1
10		BANTERAN	1.698	25	2,6	388	40,2	86	8,9	255	26,4	1	0,1	73	7,6	137	14,2	965	56,8
11		KEDUNGWALANG	441	13	4,5	67	22,9	28	9,6	75	25,7	5	1,7	75	25,7	29	9,9	292	66,2
12	JUMLAH (KAB/KOTA)		8.592	147	3,0	1.819	37,1	437	8,9	1.385	28,3	16	0,3	445	9,1	648	13,2	4.897	57,0

Sumber: Laporan Program KB Puskesmas Sumbang I

Keterangan:

AKDR: Alat Kontrasepsi Dalam Rahim

MOP : Metode Operasi Pria

MOW : Metode Operasi Wanita

TABEL 29

CAKUPAN DAN PROPORSI PESERTA KB PASCA PERSALINAN MENURUT JENIS KONTRASEPSI, KECAMATAN, DAN PUSKESMAS
KABUPATEN/KOTA PUSKESMAS SUMBANG I
TAHUN 2021

NO	PUSKESMAS	DESA	JUMLAH IBU BERSALIN	PESERTA KB PASCA PERSALINAN																			
				KONDOM	%	6	SUNTIK	%	8	PIL	%	10	AKDR	%	12	MOP	%	14	MOW	%	16	IMPLAN	%
1	2	3	4	5	6	7	8	9	10	11	12	13	14	15	16	17	18	19	20				
1	SUMBANG I	SILADO	40	0,0	0,0	0,0	0,0	0,0	0,0	8	72,7	0,0	0,0	0,0	0,0	0,0	3	27,3	11	27,5			
2		KARANGTURI	37	0,0	0,0	0,0	0,0	0,0	0,0	7	70,0	0,0	0,0	0,0	0,0	3	30,0	10	27,0				
3		KARANGCEGAK	45	0,0	0,0	0,0	0,0	0,0	0,0	10	43,5	0,0	0,0	0,0	0,0	13	56,5	23	51,1				
4		SUMBANG	114	0,0	0,0	0,0	0,0	0,0	0,0	6	17,6	0,0	0,0	0,0	0,0	28	82,4	34	29,8				
5		TAMBAKSOGRA	122	0,0	0,0	0,0	0,0	0,0	0,0	14	46,7	0,0	0,0	0,0	0,0	16	53,3	30	24,6				
6		KEBANGGAN	78	0,0	0,0	0,0	0,0	0,0	0,0	8	44,4	0,0	0,0	0,0	0,0	10	55,6	18	23,1				
7		KAWUNGCARANG	22	0,0	0,0	0,0	0,0	0,0	0,0	7	63,6	0,0	0,0	0,0	0,0	4	36,4	11	50,0				
8		KARANGGINTUNG	103	0,0	0,0	0,0	0,0	0,0	0,0	13	44,8	0,0	0,0	0,0	0,0	16	55,2	29	28,2				
9		DATAR	50	0,0	0,0	0,0	0,0	0,0	0,0	6	46,2	0,0	0,0	0,0	0,0	7	53,8	13	26,0				
10		BANTERAN	179	0,0	0,0	0,0	0,0	0,0	0,0	36	42,9	0,0	0,0	0,0	0,0	48	57,1	84	46,9				
11		KEDUNGMALANG	49	0,0	0,0	0,0	0,0	0,0	0,0	10	76,9	0,0	0,0	0,0	0,0	3	23,1	13	26,5				
12	JUMLAH (KAB/KOTA)		839	0	0,0	0	0,0	0	0,0	125	45,3	0	0,0	0	0,0	151	54,7	276	32,9				

Sumber: Laporan Program KB Puskesmas Sumbang I

TABEL 30

**JUMLAH DAN PERSENTASE PENANGANAN KOMPLIKASI KEBIDANAN DAN KOMPLIKASI NEONATAL
MENURUT JENIS KELAMIN, KECAMATAN, DAN PUSKESMAS
KABUPATEN/KOTA PUSKESMAS SUMBANG I
TAHUN 2021**

NO	PUSKESMAS	DESA	JUMLAH IBU HAMIL	PERKIRAAN BUMIL DENGAN KOMPLIKASI KEBIDANAN	PENANGANAN KOMPLIKASI KEBIDANAN		JUMLAH LAHIR HIDUP			PERKIRAAN NEONATAL KOMPLIKASI			PENANGANAN KOMPLIKASI NEONATAL					
					Σ	%	L	P	L + P	L	P	L + P	Σ	%	L	Σ	%	L
1	2	3	4	5	6	7	8	9	10	11	12	13	14	15	16	17	18	19
1	SUMBANG I	SILADO	42	8	6	0,0	20	14	34	3	2	5	3	100,0	3	142,9	6	117,6
2		KARANGTURI	39	8		0,0	16	21	37	2	3	6	4	166,7	5	158,7	9	162,2
3		KARANGCEGAK	47	9		0,0	24	21	45	4	3	7		0,0		0,0	0	0,0
4		SUMBANG	120	24		0,0	59	39	98	9	6	15	10	113,0	8	136,8	18	122,4
5		TAMBAKSOGRA	128	26		0,0	51	54	105	8	8	16	3	39,2	5	61,7	8	50,8
6		KEBANGGAN	81	16		0,0	30	27	57	5	4	9	2	44,4	4	98,8	6	70,2
7		KAWUNGCARANG	23	5		0,0	18	9	27	3	1	4	1	37,0	2	148,1	3	74,1
8		KARANGGINTUNG	108	22		0,0	56	43	99	8	6	15	5	59,5	5	77,5	10	67,3
9		DATAR	53	11		0,0	29	29	58	4	4	9	2	46,0	6	137,9	8	92,0
10		BANTERAN	187	37		0,0	85	66	151	13	10	23	11	86,3	6	60,6	17	75,1
11		KEDUNGMALANG	52	10		0,0	20	19	39	3	3	6	8	266,7	7	245,6	15	256,4
JUMLAH (KAB/KOTA)			880	176	0	0,0	408	342	750	61	51	113	49	80,1	51	99,4	100	88,9

Sumber: Laporan Program Anak Puskesmas Sumbang I

TABEL 31

**JUMLAH KEMATIAN NEONATAL, BAYI, DAN BALITA MENURUT JENIS KELAMIN, KECAMATAN, DAN PUSKESMAS
KABUPATEN/KOTA PUSKESMAS SUMBANG I
TAHUN 2021**

NO	PUSKESMAS	DESA	JUMLAH KEMATIAN											
			LAKI - LAKI				PEREMPUAN				LAKI - LAKI + PEREMPUAN			
			NEONATAL		BALITA		NEONATAL		BALITA		NEONATAL		BALITA	
			BAYI ^a	ANAK BALITA	JUMLAH TOTAL	ANAK BALITA	JUMLAH TOTAL	BAYI ^a	ANAK BALITA	JUMLAH TOTAL	BAYI ^a	ANAK BALITA	JUMLAH TOTAL	BAYI ^a
1	2	3	4	5	6	7	8	9	10	11	12	13	14	15
1	SUMBANG I	SILADO	4	5	6	7	8	9	10	11	12	13	14	15
2		KARANGTURI				0				0	0	0	0	0
3		KARANGCEGAK				0				0	0	0	0	0
4		SUMBANG				0				0	0	0	0	0
5		TAMBAKSOGRA				0				0	0	0	0	0
6		KEBANGGAN				0				0	0	0	0	0
7		KAWUNGCARANG				0				0	0	0	0	0
8		KARANGGINTUNG				0				0	0	0	0	0
9		DATAR	1	1		0	1			0	0	0	0	0
10		BANTERAN		1		1		1		1	0	2	0	2
11		KEDUNGMALANG				0				0	0	0	0	0
12			1	1	0	1	1	1	0	1	2	2	0	2
JUMLAH (KAB/KOTA)			2,5	2,5	0,0	2,5	2,9	2,9	0,0	2,9	2,7	2,7	0,0	2,7
ANGKA KEMATIAN (DILAPORKAN)			2,5	2,5	0,0	2,5	2,9	2,9	0,0	2,9	2,7	2,7	0,0	2,7

Sumber: Laporan Program Anak Puskesmas Sumbang I

Keterangan : - Angka Kematian (dilaporkan) tersebut di atas belum tentu menggambarkan AKN/AKB/AKABA yang sebenarnya di populasi

- a : kematian bayi termasuk kematian pada neonatal

TABEL 32

JUMLAH KEMATIAN NEONATAL, BAYI, DAN ANAK BALITA MENURUT PENYEBAB UTAMA, KECAMATAN, DAN PUSKESMAS
KABUPATEN/KOTA PUSKESMAS SUMBANG I
TAHUN 2021

NO	PUSKESMAS	DESA	PENYEBAB KEMATIAN NEONATAL (0-28 HARI)							PENYEBAB KEMATIAN POST NEONATAL (29 HARI-11 BULAN)							PENYEBAB KEMATIAN ANAK BALITA (12-59 BULAN)						
			BBLR	ASFIKSI	TETANUS	SEPSIS	KELAINAN	LAIN-	LAIN-	PNEUMONI	DIARE	MALARIA	TETANUS	KELAINAN	KELAINAN	LAIN-LAIN	LAIN-LAIN	PNEUMO	DIARE	MALARIA	CAMPAK	DEMAM	DIFTERI
1	2	3	4	5	6	7	8	9	10	11	12	13	14	15	16	17	18	19	20	21	22	23	
1	SUMBANG I	SILADO																					
2		KARANGTURI																					
3		KARANGCEGAK																					
4		SUMBANG																					
5		TAMBAKSOGRA																					
6		KEBANGGAN																					
7		KAWUNGCARANG																					
8		KARANGGINTUNG																					
9		DATAR	1					1															
10		BANTERAN																					
11		KEDUNGMALANG																					
12																							
JUMLAH (KAB/KOTA)			1	0	0	0	0	1	0	0	0	0	0	0	0	2	0	0	0	0	0	0	0

Sumber: Laporan Program Anak Puskesmas Sumbang I

TABEL 33

**BAYI BERAT BADAN LAHIR RENDAH (BBLR) MENURUT JENIS KELAMIN, KECAMATAN, DAN PUSKESMAS
KABUPATEN/KOTA PUSKESMAS SUMBANG I
TAHUN 2021**

NO	PUSKESMAS	DESA	JUMLAH LAHIR HIDUP			BAYI BARU LAHIR DITIMBANG						BBLR					
			L	P	L + P	L		P		L + P		L		P		L + P	
						JUMLAH	%	JUMLAH	%	JUMLAH	%	JUMLAH	%	JUMLAH	%	JUMLAH	%
1	2	3	4	5	6	7	8	9	10	11	12	13	14	15	16	17	18
1	SUMBANG I	SILADO	20	14	34	20	100,0	14	100,0	34	100,0	3	15,0	3	21,4	6	17,6
2		KARANGTURI	16	21	37	16	100,0	21	100,0	37	100,0	1	6,3	4	19,0	5	13,5
3		KARANGCEGAK	24	21	45	24	100,0	21	100,0	45	100,0		0,0	1	4,8	1	2,2
4		SUMBANG	59	39	98	59	100,0	39	100,0	98	100,0	3	5,1	7	17,9	10	10,2
5		TAMBAKSOGRA	51	54	105	51	100,0	54	100,0	105	100,0	3	5,9	5	9,3	8	7,6
6		KEBANGGAN	30	27	57	30	100,0	27	100,0	57	100,0		0,0	4	14,8	4	7,0
7		KAWUNGCARANG	18	9	27	18	100,0	9	100,0	27	100,0	1	5,6		0,0	1	3,7
8		KARANGGINTUNG	56	43	99	56	100,0	43	100,0	99	100,0	2	3,6	3	7,0	5	5,1
9		DATAR	29	29	58	29	100,0	29	100,0	58	100,0	2	6,9	5	17,2	7	12,1
10		BANTERAN	85	66	151	85	100,0	66	100,0	151	100,0	5	5,9	5	7,6	10	6,6
11		KEDUNGMALANG	20	19	39	20	100,0	19	100,0	39	100,0	3	15,0	2	10,5	5	12,8
12	JUMLAH (KAB/KOTA)		408	342	750	408	100,0	342	100,0	750	100,0	23	5,6	39	11,4	62	8,3

Sumber: Laporan Program Anak Puskesmas Sumbang I

TABEL 34

CAKUPAN KUNJUNGAN NEONATAL MENURUT JENIS KELAMIN, KECAMATAN, DAN PUSKESMAS
KABUPATEN/KOTA PUSKESMAS SUMBANG I
TAHUN 2021

NO	PUSKESMAS	DESA	JUMLAH LAHIR HIDUP			KUNJUNGAN NEONATAL 1 KALI (KN1)						KUNJUNGAN NEONATAL 3 KALI (KN LENGKAP)*								
			L	P	L + P	L	JUMLAH	%	P	JUMLAH	%	L + P	JUMLAH	%	L	JUMLAH	%	P	JUMLAH	%
1	2	3	4	5	6	7	8	9	10	11	12	13	14	15	16	17	18			
1	SUMBANG I	SILADO	20	14	34	20	100,0	14	100,0	34	100,0	20	100,0	14	100,0	34	100,0			
2		KARANGTURI	16	21	37	16	100,0	21	100,0	37	100,0	16	100,0	21	100,0	37	100,0			
3		KARANGCEGAK	24	21	45	24	100,0	21	100,0	45	100,0	24	100,0	21	100,0	45	100,0			
4		SUMBANG	59	39	98	59	100,0	39	100,0	98	100,0	57	96,6	38	97,4	95	96,9			
5		TAMBAKSOGRA	51	54	105	51	100,0	54	100,0	105	100,0	51	100,0	54	100,0	105	100,0			
6		KEBANGGAN	30	27	57	30	100,0	27	100,0	57	100,0	30	100,0	27	100,0	57	100,0			
7		KAWUNGCARANG	18	9	27	18	100,0	9	100,0	27	100,0	18	100,0	9	100,0	27	100,0			
8		KARANGGINTUNG	56	43	99	56	100,0	43	100,0	99	100,0	56	100,0	43	100,0	99	100,0			
9		DATAR	29	29	58	29	100,0	29	100,0	58	100,0	29	100,0	28	96,6	57	98,3			
10		BANTERAN	85	66	151	85	100,0	66	100,0	151	100,0	85	100,0	66	100,0	151	100,0			
11		KEDUNGMALANG	20	19	39	20	100,0	19	100,0	39	100,0	20	100,0	19	100,0	39	100,0			
12	JUMLAH (KAB/KOTA)		408	342	750	408	100,0	342	100,0	750	100,0	406	99,5	340	99,4	746	99,5			

Sumber: Laporan Program Anak Puskesmas Sumbang I

Keterangan: *KN Lengkap sama dengan indikator SPM "Persentase bayi baru lahir mendapatkan pelayanan kesehatan bayi baru lahir"

TABEL 35

**BAYI BARU LAHIR MENDAPAT IMD* DAN PEMBERIAN ASI EKSKLUSIF PADA BAYI < 6 BULAN MENURUT KECAMATAN DAN PUSKESMAS
KABUPATEN/KOTA PUSKESMAS SUMBANG I
TAHUN 2021**

NO	PUSKESMAS	DESA	BAYI BARU LAHIR			BAYI USIA < 6 BULAN DIBERI ASI EKSKLUSIF		
			JUMLAH	MENDAPAT IMD JUMLAH	%	JUMLAH	JUMLAH	%
1	2	3	4	5	6	7	8	9
1	SUMBANG I	SILADO	19	5	26,3	13	6	46,2
2		KARANGTURI	31	16	51,6	16	14	87,5
3		KARANGCEGAK	37	35	94,6	34	29	85,3
4		SUMBANG	95	3	3,2	2	2	100,0
5		TAMBAKSOGRA	105	48	45,7	66	34	51,5
6		KEBANGGAN	40	0	0,0	0	0	0,0
7		KAWUNGCARANG	11	0	0,0	15	9	60,0
8		KARANGGINTUNG	82	33	40,2	10	6	60,0
9		DATAR	61	29	47,5	45	28	62,2
10		BANTERAN	78	54	69,2	57	36	63,2
11		KEDUNGMALANG	36	21	58,3	24	17	70,8
JUMLAH (KAB/KOTA)			595	244	41,0	282	181	64,2

Sumber: Laporan Program Gizi Puskesmas Sumbang I

Keterangan: IMD = Inisiasi Menyusui Dini

TABEL 36

**CAKUPAN PELAYANAN KESEHATAN BAYI MENURUT JENIS KELAMIN, KECAMATAN, DAN PUSKESMAS
KABUPATEN/KOTA PUSKESMAS SUMBANG I
TAHUN 2021**

NO	PUSKESMAS	DESA	PELAYANAN KESEHATAN BAYI										
			JUMLAH BAYI			L			P			L + P	
			L	P	L + P	JUMLAH	%	JUMLAH	%	JUMLAH	%	JUMLAH	%
4	5	6	7	8	9	10	11	12					
1	SUMBANG I	SILADO	10	13	23	10	100,0	13	100,0	23	100,0	23	100,0
2		KARANGTURI	9	18	27	9	100,0	18	100,0	27	100,0	27	100,0
3		KARANGCEGAK	22	21	43	22	100,0	21	100,0	43	100,0	43	100,0
4		SUMBANG	32	39	71	32	100,0	39	100,0	71	100,0	71	100,0
5		TAMBAKSOGRA	51	47	98	51	100,0	47	100,0	98	100,0	98	100,0
6		KEBANGGAN	33	26	59	33	100,0	26	100,0	59	100,0	59	100,0
7		KAWUNGCARANG	9	8	17	9	100,0	8	100,0	17	100,0	17	100,0
8		KARANGGINTUNG	52	47	99	52	100,0	47	100,0	99	100,0	99	100,0
9		DATAR	19	25	44	19	100,0	25	100,0	44	100,0	44	100,0
10		BANTERAN	72	77	149	72	100,0	77	100,0	149	100,0	149	100,0
11		KEDUNGMALANG	19	18	37	19	100,0	18	100,0	37	100,0	37	100,0
12	JUMLAH (KAB/KOTA)		328	339	667	328	100,0	339	100,0	667	100,0	667	100,0

Sumber: Laporan Program Anak Puskesmas Sumbang I

TABEL 37

**CAKUPAN DESA/KELURAHAN UNIVERSAL CHILD IMMUNIZATION (UCI) MENURUT KECAMATAN DAN PUSKESMAS
KABUPATEN/KOTA PUSKESMAS SUMBANG I
TAHUN 2021**

NO	PUSKESMAS	DESA	JUMLAH DESA/KELURAHAN	DESA/KELURAHAN UCI	% DESA/KELURAHAN UCI
1	2	3	4	5	6
1	SUMBANG I	SILADO	1		0,0
2		KARANGTURI	1		0,0
3		KARANGCEGAK	1		0,0
4		SUMBANG	1		0,0
5		TAMBAKSOGRA	1		0,0
6		KEBANGGAN	1	1	100,0
7		KAWUNGCARANG	1		0,0
8		KARANGGINTUNG	1	1	100,0
9		DATAR	1		0,0
10		BANTERAN	1		0,0
11		KEDUNGMALANG	1	1	100,0
12					
JUMLAH (KAB/KOTA)			11	3	27,3

Sumber: Laporan Program Imunisasi Puskesmas Sumbang I

TABEL 38

**CAKUPAN IMUNISASI HEPATITIS B0 (0 - 7 HARI) DAN BCG PADA BAYI MENURUT JENIS KELAMIN, KECAMATAN, DAN PUSKESMAS
KABUPATEN/KOTA PUSKESMAS SUMBANG I
TAHUN 2021**

NO	PUSKESMAS	DESA	BAYI DIIMUNISASI																				
			Jumlah Lahir Hidup						HB0						BCG								
			L			L + P			L			L + P			L			L + P					
			4	5	6	7	8	9	10	11	12	13	14	15	16	17	18	19	20	21	22	23	24
1	SUMBANG I	SILADO	20	14	34	12	60,0	9	64,3	21	61,8	7	35,0	5	35,7	12	35,3	14	70,0	14	100,0	28	82,4
2		KARANGTURI	16	21	37	11	68,8	15	71,4	26	70,3	4	25,0	6	28,6	10	27,0	16	100,0	20	95,2	36	97,3
3		KARANGCEGAK	24	21	45	24	100,0	22	104,8	46	102,2	0	0,0	0	0,0	0	0,0	24	100,0	22	104,8	46	102,2
4		SUMBANG	59	39	98	45	76,3	31	79,5	76	77,6	6	10,2	3	7,7	9	9,2	52	88,1	52	133,3	104	106,1
5		TAMBAKSOGRA	51	54	105	49	96,1	50	92,6	99	94,3	2	3,9	5	9,3	7	6,7	50	98,0	50	92,6	100	95,2
6		KEBANGGAN	30	27	57	25	83,3	21	77,8	46	80,7	1	3,3	5	18,5	6	10,5	33	110,0	33	122,2	66	115,8
7		KAWUNGCARANG	18	9	27	12	66,7	8	88,9	20	74,1	5	27,8	0	0,0	5	18,5	11	61,1	11	122,2	22	81,5
8		KARANGGINTUNG	56	43	99	46	82,1	37	86,0	83	83,8	10	17,9	4	9,3	14	14,1	60	107,1	60	139,5	120	121,2
9		DATAR	29	29	58	26	89,7	22	75,9	48	82,8	3	10,3	6	20,7	9	15,5	27	93,1	27	93,1	54	93,1
10		BANTERAN	85	66	151	66	77,6	48	72,7	114	75,5	19	22,4	10	15,2	29	19,2	69	81,2	69	104,5	138	91,4
11		KEDUNGMALANG	20	19	39	16	80,0	17	89,5	33	84,6	3	15,0	4	21,1	7	17,9	24	120,0	24	126,3	48	123,1
12	JUMLAH (KAB/KOTA)		408	342	750	332	81,4	280	81,9	612	81,6	60	14,7	48	14,0	108	14,4	380	93,1	382	111,7	762	101,6

Sumber: Laporan Program Imunisasi Puskesmas Sumbang I

TABEL 39

CAKUPAN IMUNISASI DPT-HB-Hib 3, POLIO 4*, CAMPAK/MR DAN IMUNISASI DASAR LENGKAP PADA BAYI MENURUT JENIS KELAMIN, KECAMATAN, DAN PUSKESMAS
KABUPATEN/KOTA PUSKESMAS SUMBANG I
TAHUN 2021

NO	PUSKESMAS	DESA	Jumlah Bayi (Survi/ing/Infant)												BAYI DIIMUNISASI														
			L			P			L+P			L			P			L+P			L			P			L+P		
			Jumlah	%	Jumlah	Jumlah	%	Jumlah	Jumlah	%	Jumlah	Jumlah	%	Jumlah	%	Jumlah	%	Jumlah	%	Jumlah	%	Jumlah	%	Jumlah	%	Jumlah	%	Jumlah	%
1	2	3	4	5	6	7	8	9	10	11	12	13	14	15	16	17	18	19	20	21	22	23	24	25	26	27	28	29	30
1	SUMBANG I	SILADO	10	13	23	12	120,0	11	84,6	23	100,0	13	130,0	11	84,6	24	104,3	13	130,0	14	107,7	27	117,4	13	130,0	14	107,7	27	117,4
2		KARANGTURI	9	18	27	9	100,0	13	72,2	22	81,5	8	88,9	13	72,2	21	77,8	11	122,2	20	111,1	31	114,8	11	122,2	20	111,1	31	114,8
3		KARANGCEGAK	22	21	43	21	95,5	18	85,7	39	90,7	21	95,5	18	85,7	39	90,7	22	100,0	21	100,0	43	100,0	22	100,0	21	100,0	43	100,0
4		SUMBANG	32	39	71	42	131,3	27	69,2	69	97,2	39	121,9	34	87,2	73	102,8	32	100,0	38	97,4	70	98,6	32	100,0	38	97,4	70	98,6
5		TAMBAKSOGRA	51	47	98	41	80,4	46	97,9	87	88,8	41	80,4	46	97,9	87	88,8	49	96,1	50	106,4	99	101,0	49	96,1	50	106,4	99	101,0
6		KEBANGGAN	33	26	59	25	75,8	22	84,6	47	79,7	25	75,8	22	84,6	47	79,7	33	100,0	26	100,0	59	100,0	33	100,0	26	100,0	59	100,0
7		KAWUNGCARANG	9	17	11	11	122,2	11	137,5	22	129,4	11	122,2	10	125,0	21	123,5	12	133,3	12	150,0	24	141,2	12	133,3	12	150,0	24	141,2
8		KARANGGINTUNG	52	47	99	30	57,7	40	85,1	70	70,7	51	98,1	40	85,1	91	91,9	52	100,0	47	100,0	99	100,0	52	100,0	47	100,0	99	100,0
9		DATAR	19	25	44	19	100,0	23	92,0	42	95,5	20	105,3	22	88,0	42	95,5	15	78,9	25	100,0	40	90,9	15	78,9	25	100,0	40	90,9
10		BANTERAN	72	77	149	46	63,9	44	57,1	90	60,4	46	63,9	44	57,1	90	60,4	56	77,8	50	64,9	106	71,1	56	77,8	50	64,9	106	71,1
11		KEDUNGMALANG	19	18	37	16	84,2	14	77,8	30	81,1	17	89,5	15	83,3	32	86,5	25	131,6	15	83,3	40	108,1	25	131,6	15	83,3	40	108,1
12	Jumlah (Kab/Kota)		328	339	667	272	82,9	269	79,4	541	81,1	292	89,0	275	81,1	567	85,0	320	97,6	318	93,8	638	95,7	320	97,6	318	93,8	638	95,7

Sumber: Laporan Program Imunisasi Puskesmas Sumbang I

Keterangan:

*khusus untuk provinsi DIY, diisi dengan imunisasi IPV dosis ke 3

MR = measles rubella

TABEL 40

**CAKUPAN IMUNISASI LANJUTAN DPT-HB-Hib4 DAN CAMPAK/MR2 PADA ANAK USIA DIBAWAH DUA TAHUN (BADUTA)
MENURUT JENIS KELAMIN, KECAMATAN, DAN PUSKESMAS
KABUPATEN/KOTA PUSKESMAS SUMBANG I
TAHUN 2021**

NO	PUSKESMAS	DESA	JUMLAH BADUTA						BADUTA DIIMUNISASI																			
			L			P			DPT-HB-Hib4				L + P				L				P				CAMPAK/MR2			
			L	P	L+P	L	P	L+P	JUMLAH	%	JUMLAH	%	JUMLAH	%	JUMLAH	%	JUMLAH	%	JUMLAH	%	JUMLAH	%	JUMLAH	%	JUMLAH	%	JUMLAH	%
1	2	3	4	5	6	7	8	9	10	11	12	13	14	15	16	17	18	19	20	21	22	23	24	25	26	27	28	
1	SUMBANG I	SILADO	22	16	38	8	36,4	7	43,8	15	39,5	7	31,8	2	12,5	9	23,7											
2		KARANGTURI	14	21	35	13	92,9	9	42,9	22	62,9	25	178,6	30	142,9	55	157,1											
3		KARANGCEGAK	19	24	43	2	10,5	6	25,0	8	18,6	22	115,8	21	87,5	43	100,0											
4		SUMBANG	50	59	109	5	10,0	2	3,4	7	6,4	8	16,0	3	5,1	11	10,1											
5		TAMBAKSOGRA	59	57	116	11	18,6	10	17,5	21	18,1	29	49,2	33	57,9	62	53,4											
6		KEBANGGAN	37	37	74	26	70,3	13	35,1	39	52,7	35	94,6	17	45,9	52	70,3											
7		KAWUNGCARANG	11	10	21	6	54,5	1	10,0	7	33,3	0	0,0	0	0,0	0	0,0											
8		KARANGGINTUNG	51	47	98	2	3,9	2	4,3	4	4,1	19	37,3	26	55,3	45	45,9											
9		DATAR	23	25	48	2	8,7	1	4,0	3	6,3	14	60,9	12	48,0	26	54,2											
10		BANTERAN	97	73	170	14	14,4	1	1,4	15	8,8	31	32,0	49	67,1	80	47,1											
11		KEDUNGMALANG	27	20	47	12	44,4	5	25,0	17	36,2	16	59,3	11	55,0	27	57,4											
12	JUMLAH (KAB/KOTA)		410	389	799	101	24,6	57	14,7	158	19,8	206	50,2	204	52,4	410	51,3											

Sumber: Laporan Program Imunisasi Puskesmas Sumbang I

TABEL 41

**CAKUPAN PEMBERIAN VITAMIN A PADA BAYI DAN ANAK BALITA MENURUT KECAMATAN DAN PUSKESMAS
KABUPATEN/KOTA PUSKESMAS SUMBANG I
TAHUN 2021**

NO	PUSKESMAS	DESA	BAYI 6-11 BULAN		ANAK BALITA (12-59 BULAN)		BALITA (6-59 BULAN)				
			JUMLAH BAYI	MENDAPAT VIT A Σ	%	JUMLAH	MENDAPAT VIT A Σ	%	JUMLAH	MENDAPAT VIT A Σ	%
1	2	3	4	5	6	7	8	9	10	11	12
1	SUMBANG I	SILADO	42	42	100,0	271	271	100,0	313	313	100,0
2		KARANGTURI	34	34	100,0	314	314	100,0	348	348	100,0
3		KARANGCEGAK	55	55	100,0	341	341	100,0	396	396	100,0
4		SUMBANG	107	107	100,0	931	931	100,0	1.038	1.038	100,0
5		TAMBAKSOGRA	164	164	100,0	1.032	1.032	100,0	1.196	1.196	100,0
6		KEBANGGAN	72	72	100,0	343	343	100,0	415	415	100,0
7		KAWUNGCARANG	21	21	100,0	87	87	100,0	108	108	100,0
8		KARANGGINTUNG	101	101	100,0	503	503	100,0	604	604	100,0
9		DATAR	47	47	100,0	197	197	100,0	244	244	100,0
10		BANTERAN	226	226	100,0	718	718	100,0	944	944	100,0
11		KEDUNGMALANG	34	34	100,0	188	188	100,0	222	222	100,0
12											
JUMLAH (KAB/KOTA)			903	903	100,0	4.925	4.925	100,0	5.828	5.828	100,0

Sumber: Laporan Program Gizi Puskesmas Sumbang I

Keterangan: Pelaporan pemberian vitamin A dilakukan pada Februari dan Agustus, maka perhitungan bayi 6-11 bulan yang mendapat vitamin A dalam setahun dihitung dengan mengakumulasi bayi 6-11 bulan yang mendapat vitamin A di bulan Februari dan yang mendapat vitamin A di bulan Agustus. Untuk perhitungan anak balita 12-59 bulan yang mendapat vitamin A menggunakan data bulan Agustus.

TABEL 42

**CAKUPAN PELAYANAN KESEHATAN BALITA MENURUT JENIS KELAMIN, KECAMATAN, DAN PUSKESMAS
KABUPATEN/KOTA PUSKESMAS SUMBANG I
TAHUN 2021**

NO	PUSKESMAS	DESA	JUMLAH BALITA USIA 12-59 BULAN						PELAYANAN KESEHATAN BALITA*					
			L		P		L + P		L		P		L + P	
			4	5	6	7	8	9	10	11	12			
1	SUMBANG I	SILADO	94	8	102	94	8	100,0	8	100,0	102	100,0	100,0	
2	KARANGTURI	KARANGTURI	44	74	118	44	74	100,0	74	100,0	118	100,0	100,0	
3	KARANGCEGAK	KARANGCEGAK	83	96	179	83	96	100,0	96	100,0	179	100,0	100,0	
4	SUMBANG	SUMBANG	75	85	160	75	85	100,0	85	100,0	160	100,0	100,0	
5	TAMBAKSOGRA	TAMBAKSOGRA	226	251	477	226	251	100,0	251	100,0	477	100,0	100,0	
6	KEBANGGAN	KEBANGGAN	107	101	208	107	101	100,0	101	100,0	208	100,0	100,0	
7	KAWUNGCARANG	KAWUNGCARANG	38	23	61	38	23	100,0	23	100,0	61	100,0	100,0	
8	KARANGGINTUNG	KARANGGINTUNG	206	205	411	206	205	100,0	205	100,0	411	100,0	100,0	
9	DATAR	DATAR	85	49	134	85	49	100,0	49	100,0	134	100,0	100,0	
10	BANTERAN	BANTERAN	138	123	261	138	123	100,0	123	100,0	261	100,0	100,0	
11	KEDUNGMALANG	KEDUNGMALANG	87	71	158	87	71	100,0	71	100,0	158	100,0	100,0	
12	JUMLAH (KAB/KOTA)		1.183	1.086	2.269	1.183	1.086	100,0	1.086	100	2.269	100,0	100,0	

Sumber: Laporan Program Anak Puskesmas Sumbang I

Keterangan: *cakupan pelayanan kesehatan balita sama dengan indikator SPM "cakupan pelayanan kesehatan balita sesuai standar"

Pelayanan kesehatan balita = Balita usia 12-23 bulan yang mendapat pelayanan kesehatan sesuai standar + Balita usia 24-35 bulan mendapatkan pelayanan kesehatan sesuai standar

+ Balita usia 36-59 bulan mendapatkan pelayanan sesuai standar

TABEL 43

**JUMLAH BALITA DITIMBANG MENURUT JENIS KELAMIN, KECAMATAN, DAN PUSKESMAS
KABUPATEN/KOTA PUSKESMAS SUMBANG I
TAHUN 2021**

NO	PUSKESMAS	DESA	BALITA																				
			JUMLAH SASARAN BALITA (S)						JUMLAH (D)						DITIMBANG								
			L	P	L+P	L	P	L+P	L	P	L+P	L	P	L+P	L	P	L+P						
1	2	3	4	5	6	7	8	9	10	11	12	1	2	3	4	5	6	7	8	9	10	11	12
1	SUMBANG I	SILADO	87	83	170	77	71	148	88,5	85,5	87,1	77	71	148	88,5	85,5	87,1	77	71	148	88,5	85,5	87,1
2		KARANGTURI	91	97	188	59	52	111	64,8	53,6	59,0	59	52	111	64,8	53,6	59,0	59	52	111	64,8	53,6	59,0
3		KARANGCEGAK	123	95	218	97	75	172	78,9	78,9	78,9	97	75	172	78,9	78,9	78,9	97	75	172	78,9	78,9	78,9
4		SUMBANG	282	277	559	201	169	370	71,3	61,0	66,2	201	169	370	71,3	61,0	66,2	201	169	370	71,3	61,0	66,2
5		TAMBAKSOGRA	325	327	652	259	261	520	79,7	79,8	79,8	259	261	520	79,7	79,8	79,8	259	261	520	79,7	79,8	79,8
6		KEBANGGAN	160	165	325	120	118	238	75,0	71,5	73,2	120	118	238	75,0	71,5	73,2	120	118	238	75,0	71,5	73,2
7		KAWUNGCARANG	50	45	95	37	34	71	74,0	75,6	74,7	37	34	71	74,0	75,6	74,7	37	34	71	74,0	75,6	74,7
8		KARANGGINTUNG	272	250	522	144	135	279	52,9	54,0	53,4	144	135	279	52,9	54,0	53,4	144	135	279	52,9	54,0	53,4
9		DATAR	105	116	221	74	87	161	70,5	75,0	72,9	74	87	161	70,5	75,0	72,9	74	87	161	70,5	75,0	72,9
10		BANTERAN	388	356	744	229	224	453	59,0	62,9	60,9	229	224	453	59,0	62,9	60,9	229	224	453	59,0	62,9	60,9
11		KEDUNGMALANG	109	92	201	96	77	173	88,1	83,7	86,1	96	77	173	88,1	83,7	86,1	96	77	173	88,1	83,7	86,1
12																							
JUMLAH (KAB/KOTA)			1.992	1.903	3.895	1.393	1.303	2.696	69,9	68,5	69,2	1.393	1.303	2.696	69,9	68,5	69,2	1.393	1.303	2.696	69,9	68,5	69,2

Sumber: Laporan Program Gizi Puskesmas Sumbang I

STATUS GIZI BALITA BERDASARKAN INDEKS BB/U, TB/U, DAN BB/TB MENURUT KECAMATAN DAN PUSKESMAS
KABUPATEN/KOTA PUSKESMAS SUMBANG I
TAHUN 2021

NO	PUSKESMAS	DESA	JUMLAH BALITA 0-59 BULAN YANG DITIMBANG		BALITA GIZI KURANG (BB/U)		JUMLAH BALITA 0-59 BULAN YANG DIUKUR TINGGI BADAN		BALITA PENDEK (TB/U)		JUMLAH BALITA 0-59 BULAN YANG DIUKUR		BALITA KURUS (BB/TB)	
			JUMLAH	%	JUMLAH	%	JUMLAH	%	JUMLAH	%	JUMLAH	%	JUMLAH	%
1	2	3	4	5	6	7	8	9	10	11	12	13	14	
1	SUMBANG I	SILADO	133	14	10,5	133	15	11,3	133	8	6,0	133	8	6,0
2		KARANGTURI	137	18	13,1	137	32	23,4	137	6	4,4	137	6	4,4
3		KARANGCEGAK	169	18	10,7	169	25	14,8	169	10	5,9	169	10	5,9
4		SUMBANG	410	45	11,0	410	72	17,6	410	20	4,9	410	20	4,9
5		TAMBAKSOGRA	502	67	13,3	502	85	16,9	502	31	6,2	502	31	6,2
6		KEBANGGAN	262	32	12,2	262	2	0,8	262	26	9,9	262	26	9,9
7		KAWUNGCARANG	75	6	8,0	75	10	13,3	75	0	0,0	75	0	0,0
8		KARANGGINTUNG	329	21	6,4	329	52	15,8	329	14	4,3	329	14	4,3
9		DATAR	194	41	21,1	194	42	21,6	194	12	6,2	194	12	6,2
10		BANTERAN	511	48	9,4	511	89	17,4	511	30	5,9	511	30	5,9
11		KEDUNGMALANG	167	20	12,0	167	32	19,2	167	18	10,8	167	18	10,8
12														
	JUMLAH (KAB/KOTA)		2.889	330	11,4	2.889	456	15,8	2.889	175	6,1	2.889	175	6,1

Sumber: Laporan Program Gizi Puskesmas Sumbang I

TABEL 45

CAKUPAN PELAYANAN KESEHATAN PESERTA DIDIK SD/MI, SMP/MTS, SMA/MA SERTA USIA PENDIDIKAN DASAR MENURUT KECAMATAN DAN PUSKESMAS
KABUPATEN/KOTA PUSKESMAS SUMBANG
TAHUN 2021

NO	PUSKESMAS	DESA	PESERTA DIDIK SEKOLAH												USIA PENDIDIKAN DASAR*						SEKOLAH					
			KELAS 1 SD/MI			KELAS 7 SMP/MTS			KELAS 10 SMA/MA			SD/MI			SMP/MTS			SMA/MA								
			JUMLAH PESERTA DIDIK	MENDAPAT PELAYANAN KESEHATA N	%	JUMLAH PESERTA DIDIK	MENDAPAT PELAYANAN KESEHATA N	%	JUMLAH PESERTA DIDIK	MENDAPAT PELAYANAN KESEHATA N	%	JUMLAH	MENDAPAT PELAYANAN KESEHATA N	%	JUMLAH	MENDAPAT PELAYANAN KESEHATA N	%	JUMLAH	MENDAPAT PELAYANAN KESEHATA N	%	JUMLAH	MENDAPAT PELAYANAN KESEHATA N	%			
1	SUMBANG I	3	26	26	100,0	165	165	100,0	0,0	684	684	100,0	167	167	100,0	517	517	100,0	22	22	100,0	23	23	100,0		
2	KARANGTURI		51	51	100,0	0,0	0,0	0,0	0,0	260	260	100,0	260	260	100,0	0,0	0,0	0,0	0,0	0,0	0,0	0,0	0,0	0,0		
3	KARANGGEGAK		34	34	100,0	197	197	100,0	140	853	853	100,0	187	187	100,0	666	666	100,0	348	348	100,0	348	348	100,0		
4	SUMBANG		101	101	100,0	210	210	100,0	0,0	1.139	1.139	100,0	572	572	100,0	567	567	100,0	0,0	0,0	0,0	0,0	0,0	0,0		
5	TAMBAKSOGRA		107	107	100,0	0,0	0,0	0,0	0,0	569	569	100,0	569	569	100,0	0,0	0,0	0,0	0,0	0,0	0,0	0,0	0,0	0,0		
6	KEBANGGAN		78	78	100,0	0,0	0,0	0,0	0,0	481	481	100,0	481	481	100,0	0,0	0,0	0,0	0,0	0,0	0,0	0,0	0,0	0,0		
7	KAWUNGCARANG		35	35	100,0	0,0	0,0	0,0	0,0	152	152	100,0	152	152	100,0	0,0	0,0	0,0	0,0	0,0	0,0	0,0	0,0	0,0		
8	KARANGGINTUNG		69	69	100,0	0,0	0,0	0,0	0,0	409	409	100,0	409	409	100,0	0,0	0,0	0,0	0,0	0,0	0,0	0,0	0,0	0,0		
9	DATAR		58	58	100,0	0,0	0,0	0,0	0,0	245	245	100,0	245	245	100,0	0,0	0,0	0,0	0,0	0,0	0,0	0,0	0,0	0,0		
10	BANTERAN		182	182	100,0	355	355	100,0	115	1.894	1.894	100,0	884	884	100,0	1.010	1.010	100,0	404	404	100,0	404	404	100,0		
11	KEDUNGMALANG		39	39	100,0	0,0	0,0	0,0	78	175	175	100,0	175	175	100,0	0,0	0,0	0,0	157	157	100,0	157	157	100,0		
12	JUMLAH (KABIKOTA)		780	780	100,0	927	927	100,0	333	6.861	6.861	100,0	4.101	4.101	100,0	2.760	2.760	100,0	909	909	100,0	909	909	100,0		

Sumber: Laporan Program UKS Puskesmas Sumbang I

Keterangan :

* merupakan indikator SPM "Persentase anak usia pendidikan dasar yang mendapatkan pelayanan kesehatan sesuai standar"

TABEL 46

PELAYANAN KESEHATAN GIGI DAN MULUT MENURUT KECAMATAN DAN PUSKESMAS
KABUPATEN/KOTA PUSKESMAS SUMBANG I
TAHUN 2021

NO	PUSKESMAS	DESA	PELAYANAN KESEHATAN GIGI DAN MULUT								
			TUMPATAN GIGI TETAP 4	PENCABUTAN GIGI TETAP 5	RASIO TUMPATAN/ TUMPATAN/ 6	JUMLAH KASUS GIGI 7	JUMLAH KASUS DIRUJUK 8	% KASUS DIRUJUK 9			
1	SUMBANG I	SILADO		1	0,0	24	1	4,2			
2		KARANGTURI			0,0	29	6	20,7			
3		KARANGCEGAK		1	0,0	27	1	3,7			
4		SUMBANG		1	0,0	62	4	6,5			
5		TAMBAKSOGRA			0,0	52	8	15,4			
6		KEBANGGAN			0,0	43	2	4,7			
7		KAWUNGCARANG		1	0,0	19	4	21,1			
8		KARANGGINTUNG			0,0	32	5	15,6			
9		DATAR		1	0,0	22	5	22,7			
10		BANTERAN		1	0,0	42	8	19,0			
11		KEDUNGMALANG		1	0,0	14	1	7,1			
12											
JUMLAH (KAB/ KOTA)			0	7	0,0	366	45	0,1			

Sumber: Laporan Program UKS Puskesmas Sumbang I

Keterangan: pelayanan kesehatan gigi meliputi seluruh fasilitas pelayanan kesehatan di wilayah kerja puskesmas

TABEL 47

PELAYANAN KESEHATAN GIGI DAN MULUT PADA ANAK SD DAN SETINGKAT MENURUT JENIS KELAMIN, KECAMATAN, DAN PUSKESMAS
KABUPATEN/KOTA PUSKESMAS SUMBANG I
TAHUN 2021

NO	PUSKESMAS	DESA	UPAYA KESEHATAN GIGI SEKOLAH (UKGS)												MENDAPAT PERAWATAN											
			Jumlah SD/MI		%	Jumlah SD/MI		%	Jumlah SD/MI		%	Perlu Perawatan		%	Mendapat Perawatan		%									
			4	5		6	7		8	L		P	L+P		L	P		L+P	L	P	L+P					
1	SUMBANG I	SILADO	1	1	100,0	1	1	100,0	99	68	167	99	100,0	68	100,0	167	100,0	50	34	84	21	22	23	24	25	26
2	KARANGTURI	KARANGTURI	2	2	100,0	2	2	100,0	141	119	260	141	100,0	119	100,0	260	100,0	70	59	129	71	101,4	60	101,7	131	98,8
3	SUMBANG	SUMBANG	1	1	100,0	1	1	100,0	102	85	187	102	100,0	85	100,0	187	100,0	51	43	94	51	100,0	42	97,7	93	101,6
4	TAMBAKSOGRA	TAMBAKSOGRA	2	2	100,0	2	2	100,0	293	279	572	293	100,0	279	100,0	572	100,0	147	140	287	146	99,3	139	99,3	285	99,3
5	KEBANGGAN	KEBANGGAN	3	3	100,0	3	3	100,0	310	259	569	310	100,0	259	100,0	569	100,0	155	130	285	155	100,0	129	99,2	284	99,6
6	KAWUNGCARANG	KAWUNGCARANG	2	2	100,0	2	2	100,0	281	200	481	281	100,0	200	100,0	481	100,0	141	100	241	140	99,3	100	100,0	240	99,6
7	KARANGGINTUNG	KARANGGINTUNG	1	1	100,0	1	1	100,0	77	75	152	77	100,0	75	100,0	152	100,0	39	38	77	38	97,4	37	97,4	75	97,4
8	DATAR	DATAR	2	2	100,0	2	2	100,0	206	203	409	206	100,0	203	100,0	409	100,0	102	205	307	101	99,0	204	99,5	305	99,3
9	BANTERAN	BANTERAN	1	1	100,0	1	1	100,0	134	111	245	134	100,0	111	100,0	245	100,0	67	55	122	67	100,0	56	101,8	123	100,8
10	KEDUNGMALANG	KEDUNGMALANG	5	5	100,0	5	5	100,0	423	461	884	423	100,0	461	100,0	884	100,0	211	230	441	212	100,5	231	100,4	443	100,5
11			1	1	100,0	1	1	100,0	93	82	175	93	100,0	82	100,0	175	100,0	47	41	88	46	97,9	41	100,0	87	98,9
12	JUMLAH (KAB/ KOTA)		21	21	100,0	21	21	100,0	2.159	1.942	4.101	2.159	100,0	1.942	100,0	4.101	100,0	1.080	1.075	2.155	1.076	99,6	1.073	99,8	2.149	99,7

Sumber: Laporan Program UKS Puskesmas Sumbang I

TABEL 48

PELAYANAN KESEHATAN USIA PRODUKTIF MENURUT JENIS KELAMIN, KECAMATAN, DAN PUSKESMAS
KABUPATEN/KOTA PUSKESMAS SUMBANG I
TAHUN 2021

NO	PUSKESMAS	DESA	PENDUDUK USIA 15-59 TAHUN																	
			Jumlah						Mendapat Pelayanan Skrining Kesehatan Sesuai Standar						Berisiko					
			Laki-laki		Perempuan		Laki-laki + Perempuan		Laki-laki		Perempuan		Laki-laki + Perempuan		Laki-laki		Perempuan		Laki-laki + Perempuan	
4	5	6	7	8	9	10	11	12	13	14	15	16	17	18						
1	SUMBANG I	SILADO	169	394	563	129	76,3	144,3	698	123,9	10	7,8	67	11,8	77	11,0				
2		KARANGTURI	186	446	632	148	79,7	119,7	682	107,9	11	7,4	62	11,6	73	10,7				
3		KARANGCEGAK	196	470	665	91	46,5	50,5	328	49,3	13	14,3	72	30,4	85	25,9				
4		SUMBANG	481	1.011	1.492	95	19,8	43,9	539	36,1	25	26,3	164	36,9	189	35,1				
5		TAMBAKSOGRA	619	1.237	1.856	105	17,0	52,8	758	40,8	34	32,4	135	20,7	169	22,3				
6		KEBANGGAN	354	681	1.035	145	41,0	71,0	629	60,8	26	17,9	76	15,7	102	16,2				
7		KAWUNGARANG	100	350	450	53	53,1	72,3	306	68,0	12	22,6	47	18,6	59	19,3				
8		KARANGGINTUNG	444	875	1.319	63	14,2	52,8	525	39,8	23	36,5	89	19,3	112	21,3				
9		DATAR	205	477	682	35	17,1	46,7	258	37,8	12	34,3	65	29,1	77	29,8				
10		BANTERAN	606	1.372	1.978	137	22,6	39,5	679	34,3	32	23,4	201	37,1	233	34,3				
11		KEDUNGMALANG	202	486	688	31	15,3	36,4	208	30,2	18	58,1	75	42,4	93	44,7				
Jumlah (Kabi/Kota)			3.560	7.799	11.359	1.032	29,0	58,7	4.578	49,4	216	20,9	1.053	23,0	1.269	22,6				

Sumber: Laporan Posbindu Puskesmas Sumbang I

TABEL 49

CAKUPAN PELAYANAN KESEHATAN USIA LANJUT MENURUT JENIS KELAMIN, KECAMATAN, DAN PUSKESMAS
KABUPATEN/KOTA PUSKESMAS SUMBANG I
TAHUN 2021

NO	PUSKESMAS	DESA	USIA LANJUT (60TAHUN+)											
			JUMLAH						MENDAPAT SKRINING KESEHATAN SESUAI STANDAR					
			L	P	L+P	L	P	%	L	P	%	L+P	%	
1	2	3	4	5	6	7	8	9	10	11	12			
1	SUMBANG I	SILADO	174	210	384	160	92,0	210	100,0	370	96,4			
2		KARANGTURI	253	277	530	178	70,4	273	98,6	451	85,1			
3		KARANGCEGAK	229	236	465	169	73,8	192	81,4	361	77,6			
4		SUMBANG	425	444	869	315	74,1	388	87,4	703	80,9			
5		TAMBAKSOGRA	628	670	1.298	363	57,8	359	53,6	722	55,6			
6		KEBANGGAN	324	337	661	294	90,7	319	94,7	613	92,7			
7		KAWUNGCARANG	97	116	213	81	83,5	97	83,6	178	83,6			
8		KARANGGINTUNG	376	378	754	322	85,6	351	92,9	673	89,3			
9		DATAR	197	229	426	162	82,2	190	83,0	352	82,6			
10		BANTERAN	608	619	1.227	373	61,3	423	68,3	796	64,9			
11		KEDUNGMALANG	207	195	402	150	72,5	164	84,1	314	78,1			
12	JUMLAH (KAB/KOTA)		3.518	3.711	7.229	2.567	73,0	2.966	79,9	5.533	76,5			

Sumber: Laporan Program Lansia Puskesmas Sumbang I

TABEL 50

**PUSKESMAS YANG MELAKSANAKAN KEGIATAN PELAYANAN KESEHATAN KELUARGA
KABUPATEN/KOTA PUSKESMAS SUMBANG I
TAHUN 2021**

NO	PUSKESMAS	DESA	PUSKESMAS						
			MELAKSANAKAN KELAS IBU HAMIL	MELAKSANAKAN ORIENTASI P4K	MELAKSANAKAN KEGIATAN KESEHATAN REMAJA	MELAKSANAKAN PENJARINGAN KESEHATAN KELAS 1	MELAKSANAKAN PENJARINGAN KESEHATAN KELAS 7 DAN 10	MELAKSANAKAN PENJARINGAN KESEHATAN KELAS 1, 7, 10	
1	2	3	4	5	6	7	8	9	
1	SUMBANG I	SILADO	V	V		V	V	V	
2		KARANGTURI	V	V		V	V	V	
3		KARANGCEGAK	V	V		V	V	V	
4		SUMBANG	V	V		V	V	V	
5		TAMBAKSOGRA	V	V		V	V	V	
6		KEBANGGAN	V	V		V	V	V	
7		KAWUNGCARANG	V	V		V	V	V	
8		KARANGGINTUNG	V	V	V	V	V	V	
9		DATAR	V	V		V	V	V	
10		BANTERAN	V	V		V	V	V	
11		KEDUNGMALANG	V	V		V	V	V	
12			V	V		V	V	V	
JUMLAH (KAB/KOTA)			11	11	1	11	11	11	
PERSENTASE			100,0	100,0	9,1	100,0	100,0	100,0	

Sumber: Laporan Program Promkes Puskesmas Sumbang I
catatan: diisi dengan tanda "V"

TABEL 51

JUMLAH TERDUGA TUBERKULOSIS, KASUS TUBERKULOSIS ANAK, CASE NOTIFICATION RATE (CNR) PER 100.000 PENDUDUK DAN CASE DETECTION RATE (CDR) MENURUT JENIS KELAMIN, KECAMATAN, DAN PUSKESMAS KABUPATEN/KOTA PUSKESMAS SUMBANG I TAHUN 2021

NO	PUSKESMAS	DESA	JUMLAH TERDUGA TUBERKULOSIS YANG MENDAPATKAN PELAYANAN SESUAI STANDAR	JUMLAH SEMUA KASUS TUBERKULOSIS						KASUS TUBERKULOSIS ANAK 0-14 TAHUN
				LAKI-LAKI		PEREMPUAN		LAKI-LAKI + PEREMPUAN		
				JUMLAH	%	JUMLAH	%			
1	2	3	4	5	6	7	8	9	10	
1	SUMBANG I	SILADO	1	1	0,0	1	100,0	1		
2		KARANGTURI	4	1	0,0	1	100,0	1		
3		KARANGCEGAK	3		0,0		0,0	0		
4		SUMBANG	11	1	50,0	1	50,0	2		
5		TAMBAKSOGRA	11	1	100,0	1	0,0	1		
6		KEBANGGAN	10	2	66,7	1	33,3	3		
7		KAWUNGCARANG	1		0,0		0,0	0		
8		KARANGGINTUNG	6		0,0	1	100,0	1		
9		DATAR	2		0,0		0,0	0		
10		BANTERAN	7	2	66,7	1	33,3	3		
11		KEDUNGMALANG	2		0,0		0,0	0		
12		LUAR WILAYAH	14	1	100,0	1	0,0	1		
JUMLAH (KAB/KOTA)				72	53,8	6	46,2	13	0	
JUMLAH TERDUGA TUBERKULOSIS				72						
% ORANG TERDUGA TUBERKULOSIS (TBC) MENDAPATKAN PELAYANAN TUBERKULOSIS SESUAI STANDAR						100,0				
CNR SEMUA KASUS TUBERKULOSIS PER 100.000 PENDUDUK								25		
PERKIRAAN INSIDEN TUBERKULOSIS (DALAM ABSOLUT) BERDASARKAN MODELING TAHUN 2020								25		
CASE DETECTION RATE (%)								52,0		
CAKUPAN PENEMUAN KASUS TUBERKULOSIS ANAK (%)									0,0	

Sumber: Laporan Program TB Puskesmas Sumbang I

Keterangan:

Jumlah pasien adalah seluruh pasien Tuberkulosis yang ada di wilayah kerja puskesmas tersebut termasuk pasien yang ditemukan di RS, BBKPM/BPKPM/BP4, Lembaga Pemasyarakatan, Rumah Tahanan, Dokter Praktek Mandiri, Klinik dll

PENEUMONIA KASUS PNEUMONIA BALITA MENURUT JENIS KELAMIN, KECAMATAN, DAN PUSKESMAS
KABUPATEN/KOTA PUSKESMAS SUMBANG I
TAHUN 2021

NO	PUSKESMAS	DESA	JUMLAH BALITA	BALITA BATUK ATAU KESUKARAN BERNAPAS			PERKIRAAN PNEUMONIA BALITA	REALISASI PENEUMONIA PENDERITA PNEUMONIA PADA BALITA											
				JUMLAH KUNJUNGAN	DIBERIKAN TATALAKSANA STANDAR (DIHITUNG NAPAS /LIHAT TDDK*)	PERSENTASE YANG DIBERIKAN TATALAKSANA STANDAR		PNEUMONIA		PNEUMONIA BERAT		JUMLAH		%		BATUK BUKAN PNEUMONIA			
1	2	3	4	5	6	7	8	9	10	11	12	13	14	15	16	17	18	19	
1	SUMBANG I	SILADO	251	38	38	100,0	9	4	1	1	11	12	13	14	15	16	17	18	19
2		KARANGTURI	285	43	43	100,0	10	2	3	3	11	12	13	14	15	16	17	18	19
3		KARANGCEGAK	298	45	45	100,0	11	6	4	4	11	12	13	14	15	16	17	18	19
4		SUMBANG	655	105	105	100,0	24	15	20	20	24	24	24	24	24	24	24	24	24
5		TAMBAKSOGRA	793	36	36	100,0	29	7	8	8	29	29	29	29	29	29	29	29	29
6		KEBANGGAN	457	48	48	100,0	16	6	4	4	16	16	16	16	16	16	16	16	16
7		KAWUNGCARANG	138	10	10	100,0	5	5	0	0	5	5	5	5	5	5	5	5	5
8		KARANGGINTUNG	582	32	32	100,0	21	7	4	4	21	21	21	21	21	21	21	21	21
9		DATAR	313	15	15	100,0	11	1	1	1	11	11	11	11	11	11	11	11	11
10		BANTERAN	948	85	85	100,0	34	12	4	4	34	34	34	34	34	34	34	34	34
11		KEDUNGMALANG	290	6	6	100,0	10	1	1	1	10	10	10	10	10	10	10	10	10
12		LUAR WILAYAH	0	91	91	100,0	0	5	9	9	0	0	0	0	0	0	0	0	0
JUMLAH (KAB/KOTA)				554	554	100,0	180	70	59	0	0	0	70	59	129	71,5	0	0	0
Prevalensi pneumonia pada balita (%)				3,6															
Jumlah Puskesmas yang melakukan tatalaksana Standar minimal 60%																			
Persentase Puskesmas yang melakukan tatalaksana standar minimal 60%																			

Sumber: Laporan Program Pneumonia Puskesmas Sumbang I

Keterangan:

* TDDK = tarikan dinding dada ke dalam

Jumlah kasus adalah seluruh kasus yang ada di wilayah kerja puskesmas tersebut termasuk kasus yang ditemukan di RS

Persentase perkiraan kasus pneumonia pada balita berbeda untuk setiap provinsi, sesuai hasil risikodas

TABEL 54

**JUMLAH KASUS HIV MENURUT JENIS KELAMIN DAN KELOMPOK UMUR
KABUPATEN/KOTA PUSKESMAS SUMBANG I
TAHUN 2021**

NO	KELOMPOK UMUR	HIV				PROPORSI KELOMPOK UMUR
		L	P	L+P	6	
1	2	3	4	5	6	
1	≤ 4 TAHUN			0	0,0	
2	5 - 14 TAHUN			0	0,0	
3	15 - 19 TAHUN			0	0,0	
4	20 - 24 TAHUN			0	0,0	
5	25 - 49 TAHUN	1	2	3	100,0	
6	≥ 50 TAHUN			0	0,0	
JUMLAH (KAB/KOTA)		1	2	3		
PROPORSI JENIS KELAMIN		33,3	66,7			
Jumlah estimasi orang dengan risiko terinfeksi HIV						
Jumlah orang dengan risiko terinfeksi HIV yang mendapatkan pelayanan sesuai standar						
Persentase orang dengan risiko terinfeksi HIV mendapatkan pelayanan deteksi dini HIV sesuai standar						
#DIV/0!						

Sumber: Laporan Program HIV/AIDS Puskesmas Sumbang I

Keterangan: Jumlah kasus adalah seluruh kasus baru yang ada di wilayah kerja puskesmas tersebut termasuk kasus yang ditemukan di RS

**JUMLAH KASUS DAN KEMATIAN AKIBAT AIDS MENURUT JENIS KELAMIN DAN KELOMPOK UMUR
KABUPATEN/KOTA PUSKESMAS SUMBANG I
TAHUN 2021**

NO	KELOMPOK UMUR	KASUS BARU AIDS				KASUS KUMULATIF AIDS				JUMLAH KEMATIAN AKIBAT AIDS		
		L	P	L+P	PROPORSI KELOMPOK UMUR	L	P	L+P	PROPORSI KELOMPOK UMUR	L	P	L+P
1	2	3	4	5	6	7	8	9	10	11	12	13
1	< 1 TAHUN			0	0,0			0	0,0			0
2	1 - 4 TAHUN			0	0,0			0	0,0			0
3	5 - 14 TAHUN			0	0,0			0	0,0			0
4	15 - 19 TAHUN			0	0,0			0	0,0			0
5	20 - 29 TAHUN			0	0,0			0	0,0			0
6	30 - 39 TAHUN			0	0,0			0	0,0			0
7	40 - 49 TAHUN			0	0,0			0	0,0			0
8	50 - 59 TAHUN			0	0,0			0	0,0			0
9	≥ 60 TAHUN			0	0,0			0	0,0			0
10	TIDAK DIKETAHUI			0	0,0			0	0,0			0
JUMLAH (KAB/KOTA)		0	0	0		0	0	0		0	0	0
PROPORSI JENIS KELAMIN		0,0	0,0			0,0	0,0			0,0	0,0	

Sumber: Laporan Program HIV/AIDS Puskesmas Sumbang I

Keterangan: Jumlah kasus adalah seluruh kasus baru ditemukan yang ada di wilayah kerja puskesmas tersebut termasuk kasus yang ditemukan di RS

KASUS DIARE YANG DILAYANI MENURUT JENIS KELAMIN, KECAMATAN, DAN PUSKESMAS
KABUPATEN/KOTA PUSKESMAS SUMBANG I
TAHUN 2021

NO	PUSKESMAS	DESA	JUMLAH PENDUDUK	JUMLAH TARGET PENEMUAN		DILAYANI				DIARE				MENDAPAT ORALIT		MENDAPAT ZINC			
				SEMUA UMUR	BALITA	SEMUA UMUR		BALITA		SEMUA UMUR		BALITA		JUMLAH	%	JUMLAH	%	JUMLAH	%
						5	6	7	8	9	10	11	12						
1	SUMBANG I	SILADO	2.525	68	42	32	46,9	11	26,0	32	100,0	11	100,0	11	100,0	11	100,0		
2	KARANGTURI	KARANGTURI	2.892	78	48	30	38,4	13	27,1	30	100,0	13	100,0	13	100,0	13	100,0		
3	KARANGCEGAK	KARANGCEGAK	3.046	82	50	20	24,3	10	19,9	20	100,0	10	100,0	10	100,0	10	100,0		
4	SUMBANG	SUMBANG	6.693	181	110	64	35,4	24	21,7	64	100,0	24	100,0	24	100,0	24	100,0		
5	TAMBAKSOGRA	TAMBAKSOGRA	7.936	214	134	40	18,7	13	9,7	40	100,0	13	100,0	13	100,0	13	100,0		
6	KEBANGGAN	KEBANGGAN	4.659	126	77	24	19,1	9	11,7	24	100,0	9	100,0	9	100,0	9	100,0		
7	KAWUNGCARANG	KAWUNGCARANG	1.387	37	23	8	21,4	6	25,8	8	100,0	6	100,0	6	100,0	6	100,0		
8	KARANGGINTUNG	KARANGGINTUNG	6.067	164	98	16	9,8	8	8,2	16	100,0	8	100,0	8	100,0	8	100,0		
9	DATAR	DATAR	3.193	86	53	14	16,2	10	18,9	14	100,0	10	100,0	10	100,0	10	100,0		
10	BANTERAN	BANTERAN	10.022	271	160	51	18,8	14	8,8	51	100,0	14	100,0	14	100,0	14	100,0		
11	KEDUNGMALANG	KEDUNGMALANG	2.950	80	49	9	11,3	11	22,5	9	100,0	11	100,0	11	100,0	11	100,0		
12	LUAR WILAYAH	LUAR WILAYAH		55	0,0	74	0,0	74	0,0	55	100,0	74	100,0	74	100,0	74	100,0		
JUMLAH (KAB/KOTA)				51.370	845	363	26,2	203	24,0	363	100,0	203	100,0	203	100,0	203	100,0		
ANGKA KESAKITAN DIARE PER 1.000 PENDUDUK				270	843														

Sumber: Laporan Program Diare Puskesmas Sumbang I

Ket: - Jumlah kasus adalah seluruh kasus yang ada di wilayah kerja puskesmas tersebut termasuk kasus yang ditemukan di RS

- Persentase perkiraan jumlah kasus diare yang datang ke fasyankes besarnya sesuai dengan perkiraan daerah, namun jika tidak tersedia maka menggunakan perkiraan 10% dari perkiraan jumlah penderita untuk semua umur dan 20% untuk balita

TABEL 57

KASUS BARU KUSTA MENURUT JENIS KELAMIN, KECAMATAN, DAN PUSKESMAS
KABUPATEN/KOTA PUSKESMAS SUMBANG I
TAHUN 2021

NO	PUSKESMAS	DESA	KASUS BARU											
			Pausi Basiler (PB)/ Kusta kering				Multi Basiler (MB)/ Kusta Basah				PB + MB			
			L	P	L+P	L	P	L+P	L	P	L+P	L	P	L+P
1	2	3	4	5	6	7	8	9	10	11	12			
1	SUMBANG I	SILADO	0	0	0	0	0	0	0	0	0	0	0	0
2		KARANGTURI	0	0	0	1	0	0	1	0	0	0	0	0
3		KARANGCEGAK	0	0	0	0	0	0	0	0	0	0	0	0
4		SUMBANG	0	0	0	0	0	0	0	0	0	0	0	0
5		TAMBAKSOGRA	0	0	0	0	0	0	0	0	0	0	0	0
6		KEBANGGAN	0	0	0	0	0	0	0	0	0	0	0	0
7		KAWUNGCARANG	0	0	0	0	0	0	0	0	0	0	0	0
8		KARANGGINTUNG	0	0	0	0	0	0	0	0	0	0	0	0
9		DATAR	0	0	0	0	0	0	0	0	0	0	0	0
10		BANTERAN	0	0	0	0	0	0	0	0	0	0	0	0
11		KEDUNGMALANG	0	0	0	0	0	0	0	0	0	0	0	0
12			0	0	0	0	0	0	0	0	0	0	0	0
JUMLAH (KAB/KOTA)			0	0	0	1	0	0	1	1	0	0	1	
PROPORSI JENIS KELAMIN			0,0	0,0		100,0	0,0		100,0	0,0		0,0		
ANGKA PENEMUAN KASUS BARU (NCDR/NEW CASE DETECTION RATE) PER 100.000 PENDUDUK													3,9	1,9

Sumber: Laporan Program Kusta Puskesmas Sumbang I

KASUS BARU KUSTA CACAT TINGKAT 0, CACAT TINGKAT 2, PENDERITA KUSTA ANAK<15 TAHUN,
MENURUT KECAMATAN, DAN PUSKESMAS
KABUPATEN/KOTA PUSKESMAS SUMBANG I
TAHUN 2021

NO	PUSKESMAS	DESA	KASUS BARU									
			PENDERITA KUSTA		CACAT TINGKAT 0		CACAT TINGKAT 2		PENDERITA KUSTA ANAK <15 TAHUN		PENDERITA KUSTA ANAK <15 TAHUN DENGAN CACAT TINGKAT 2	
			JUMLAH	%	JUMLAH	%	JUMLAH	%	JUMLAH	%	JUMLAH	%
1	2	3	4	5	6	7	8	9	10	11		
1	SUMBANG I	SILADO	0	0,0	0	0,0	0	0,0	0	0,0		
2		KARANGTURI	1	0,0	1	100,0	0	0,0	0	0,0		
3		KARANGCEGAK	0	0,0	0	0,0	0	0,0	0	0,0		
4		SUMBANG	0	0,0	0	0,0	0	0,0	0	0,0		
5		TAMBAKSOGRA	0	0,0	0	0,0	0	0,0	0	0,0		
6		KEBANGGAN	0	0,0	0	0,0	0	0,0	0	0,0		
7		KAWUNGCARANG	0	0,0	0	0,0	0	0,0	0	0,0		
8		KARANGGINTUNG	0	0,0	0	0,0	0	0,0	0	0,0		
9		DATAR	0	0,0	0	0,0	0	0,0	0	0,0		
10		BANTERAN	0	0,0	0	0,0	0	0,0	0	0,0		
11		KEDUNGMALANG	0	0,0	0	0,0	0	0,0	0	0,0		
12			0	0,0	0	0,0	0	0,0	0	0,0		
JUMLAH (KAB/KOTA)			1	0	0	0,0	1	100,0	0	0,0		
ANGKA CACAT TINGKAT 2 PER 1.000.000 PENDUDUK			19,5									

Sumber: Laporan Program Kusta Puskesmas Sumbang I

TABEL 59

**JUMLAH KASUS TERDAFTAR DAN ANGKA PREVALENSI PENYAKIT KUSTA MENURUT TIPE/JENIS, JENIS KELAMIN, KECAMATAN, DAN PUSKESMAS
KABUPATEN/KOTA PUSKESMAS SUMBANG I
TAHUN 2021**

NO	PUSKESMAS	DESA	KASUS TERDAFTAR											
			Pausi Basiler/Kusta kering				Multi Basiler/Kusta Basah				JUMLAH			
			L	P	L+P		L	P	L+P		L	P	L+P	
1	2	3	4	5	6	7	8	9	10	11	12			
1	SUMBANG I	SILADO	0	0	0	2	0	0	0	0	0	0	0	0
2	KARANGTURI	KARANGTURI	0	0	0	2	0	0	0	0	0	0	0	0
3	KARANGCEGAK	KARANGCEGAK	0	0	0	0	0	0	0	0	0	0	0	0
4	SUMBANG	SUMBANG	0	0	0	0	0	0	0	0	0	0	0	0
5	TAMBAKSOGRA	TAMBAKSOGRA	0	0	0	0	0	0	0	0	0	0	0	0
6	KEBANGGAN	KEBANGGAN	0	0	0	0	0	0	0	0	0	0	0	0
7	KAWUNGCARANG	KAWUNGCARANG	0	0	0	0	0	0	0	0	0	0	0	0
8	KARANGGINTUNG	KARANGGINTUNG	0	0	0	0	0	0	0	0	0	0	0	0
9	DATAR	DATAR	0	0	0	0	0	0	0	0	0	0	0	0
10	BANTERAN	BANTERAN	0	0	0	0	0	0	0	0	0	0	0	0
11	KEDUNGMALANG	KEDUNGMALANG	0	0	0	0	0	0	0	0	0	0	0	0
12			0	0	0	2	0	2	0	2	0	2	0	2
JUMLAH (KAB/KOTA)			0	0	0	2	0	2	0	2	0	2	0	2
ANGKA PREVALENSI PER 10.000 PENDUDUK			0,4											

Sumber: Laporan Program Kusta Puskesmas Sumbang I

PENDERITA KUSTA SELESAI BEROBAT (RELEASE FROM TREATMENT/RFT) MENURUT JENIS KELAMIN, KECAMATAN, DAN PUSKESMAS
KABUPATEN/KOTA PUSKESMAS SUMBANG I
TAHUN 2021

NO	PUSKESMAS	DESA	KUSTA (PB)										KUSTA (MB)																			
			TAHUN 2020					TAHUN 2019					PENDERITA MB ^b			RFT MB																
			PENDERITA PB ^a		RFT PB		L	PENDERITA MB ^b		RFT MB		L	P		L + P	L	P		L + P													
			L	P	L+P	%		JUMLAH	%	L	P		L+P	%			JUMLAH	%		L	P	L+P	%									
4	5	6	8	7	9	10	11	12	13	14	15	16	17	18	19	20	21															
1	SUMBANG I	SILADO	0	0,0	0	0,0	0	0,0	0	0,0	0	0,0	0	0,0	0	0,0	0	0,0	0	0,0	0	0,0	0	0,0	0	0,0	0	0,0	0	0,0	0	0,0
2	KARANGTURI	KARANGTURI	0	0,0	0	0,0	0	0,0	0	0,0	0	0,0	0	0,0	0	0,0	0	0,0	0	0,0	0	0,0	0	0,0	0	0,0	0	0,0	0	0,0	0	0,0
3	KARANGCEGAK	KARANGCEGAK	0	0,0	0	0,0	0	0,0	0	0,0	0	0,0	0	0,0	0	0,0	0	0,0	0	0,0	0	0,0	0	0,0	0	0,0	0	0,0	0	0,0	0	0,0
4	SUMBANG	SUMBANG	0	0,0	0	0,0	0	0,0	0	0,0	0	0,0	0	0,0	0	0,0	0	0,0	0	0,0	0	0,0	0	0,0	0	0,0	0	0,0	0	0,0	0	0,0
5	TAMBAKSOGRA	TAMBAKSOGRA	0	0,0	0	0,0	0	0,0	0	0,0	0	0,0	0	0,0	0	0,0	0	0,0	0	0,0	0	0,0	0	0,0	0	0,0	0	0,0	0	0,0	0	0,0
6	KEBANGGAN	KEBANGGAN	0	0,0	0	0,0	0	0,0	0	0,0	0	0,0	0	0,0	0	0,0	0	0,0	0	0,0	0	0,0	0	0,0	0	0,0	0	0,0	0	0,0	0	0,0
7	KAWUNGCARANG	KAWUNGCARANG	0	0,0	0	0,0	0	0,0	0	0,0	0	0,0	0	0,0	0	0,0	0	0,0	0	0,0	0	0,0	0	0,0	0	0,0	0	0,0	0	0,0	0	0,0
8	KARANGGINTUNG	KARANGGINTUNG	0	0,0	0	0,0	0	0,0	0	0,0	0	0,0	0	0,0	0	0,0	0	0,0	0	0,0	0	0,0	0	0,0	0	0,0	0	0,0	0	0,0	0	0,0
9	DATAR	DATAR	0	0,0	0	0,0	0	0,0	0	0,0	0	0,0	0	0,0	0	0,0	0	0,0	0	0,0	0	0,0	0	0,0	0	0,0	0	0,0	0	0,0	0	0,0
10	BANTERAN	BANTERAN	0	0,0	0	0,0	0	0,0	0	0,0	0	0,0	0	0,0	0	0,0	0	0,0	0	0,0	0	0,0	0	0,0	0	0,0	0	0,0	0	0,0	0	0,0
11	KEDUNGMALANG	KEDUNGMALANG	0	0,0	0	0,0	0	0,0	0	0,0	0	0,0	0	0,0	0	0,0	0	0,0	0	0,0	0	0,0	0	0,0	0	0,0	0	0,0	0	0,0	0	0,0
12	JUMLAH (KAB/KOTA)		0	0,0	0	0,0	0	0,0	0	0,0	0	0,0	0	0,0	0	0,0	0	0,0	0	0,0	0	0,0	0	0,0	0	0,0	0	0,0	0	0,0	0	0,0

Sumber: Laporan Program Kusta Puskesmas Sumbang I

Keterangan :

a = Penderita kusta PB merupakan penderita pada kohort yang sama, yaitu diambil dari penderita baru yang masuk dalam kohort yang sama 1 tahun sebelumnya, misalnya: untuk mencari RFT rate tahun 2018, maka dapat dihitung dari penderita baru tahun 2017 yang menyelesaikan pengobatan tepat waktu

b= Penderita kusta MB merupakan penderita pada kohort yang sama, yaitu diambil dari penderita baru yang masuk dalam kohort yang sama 2 tahun sebelumnya, misalnya: untuk mencari RFT rate tahun 2018, maka dapat dihitung dari penderita baru tahun 2016 yang menyelesaikan pengobatan tepat waktu

TABEL 61

**JUMLAH KASUS AFP (NON POLIO) MENURUT KECAMATAN DAN PUSKESMAS
KABUPATEN/KOTA PUSKESMAS SUMBANG I
TAHUN 2021**

NO	PUSKESMAS	DESA	JUMLAH PENDUDUK <15 TAHUN	JUMLAH KASUS AFP (NON POLIO)
1	2	3	4	5
1	SUMBANG I	SILADO	576	N I H I L
2		KARANGTURI	644	
3		KARANGCEGAK	692	
4		SUMBANG	1.694	
5		TAMBAKSOGRA	1.478	
6		KEBANGGAN	1.110	
7		KAWUNGCARANG	316	
8		KARANGGINTUNG	1.541	
9		DATAR	761	
10		BANTERAN	2.567	
11		KEDUNGMALANG	675	
12				
JUMLAH (KAB/KOTA)			12.054	0
AFP RATE (NON POLIO) PER 100.000 PENDUDUK USIA < 15 TAHUN				0,0

Sumber: Laporan Program Surveilans Puskesmas Sumbang I

Keterangan: Jumlah kasus adalah seluruh kasus yang ada di wilayah kerja puskesmas tersebut termasuk kasus yang ditemukan di RS

TABEL 62

JUMLAH KASUS PENYAKIT YANG DAPAT DICEGAH DENGAN IMUNISASI (PD3) MENURUT JENIS KELAMIN, KECAMATAN, DAN PUSKESMAS
KABUPATEN/KOTA PUSKESMAS SUMBANG I
TAHUN 2021

NO	PUSKESMAS	DESA	JUMLAH KASUS PD3																							
			DIFTERI						PERTUSIS						TETANUS NEONATORUM						HEPATITIS B					
			JUMLAH KASUS			MENINGGAL			JUMLAH KASUS			MENINGGAL			JUMLAH KASUS			MENINGGAL			JUMLAH KASUS			MENINGGAL		
			L	P	L+P	L	P	L+P	L	P	L+P	L	P	L+P	L	P	L+P	L	P	L+P	L	P	L+P			
1	SUMBANG I	3	4	5	6	7	8	9	10	11	12	13	14	15	16	17	18	19	20							
1	SILADO		0	0	0	0	0	0	0	0	0	0	0	0	0	0	0	0	0	0	0	0				
2	KARANGTURI		0	0	0	0	0	0	0	0	0	0	0	0	0	0	0	0	0	0	0	0				
3	KARANGCEGAK		0	0	0	0	0	0	0	0	0	0	0	0	0	0	0	0	0	0	0	0				
4	SUMBANG		N	I	N	N	N	N	0	N	N	0	0	N	N	0	N	N	0	0	0	0				
5	TAMBAKSOGRA		I	I	I	I	I	I	0	I	I	0	0	I	I	0	I	I	0	0	0	0				
6	KEBANGGAN		H	H	H	H	H	H	0	H	H	0	0	H	H	0	H	H	0	0	0	0				
7	KAWUNGCARANG		I	I	I	I	I	I	0	I	I	0	0	I	I	0	I	I	0	0	0	0				
8	KARANGGINTUNG		L	L	L	L	L	L	0	L	L	0	0	L	L	0	L	L	0	0	0	0				
9	DATAR		0	0	0	0	0	0	0	0	0	0	0	0	0	0	0	0	0	0	0	0				
10	BANTERAN		0	0	0	0	0	0	0	0	0	0	0	0	0	0	0	0	0	0	0	0				
11	KEDUNGMALANG		0	0	0	0	0	0	0	0	0	0	0	0	0	0	0	0	0	0	0	0				
12			0	0	0	0	0	0	0	0	0	0	0	0	0	0	0	0	0	0	0	0				
JUMLAH (KAB/KOTA)			0																							
CASE FATALITY RATE (%)			0,0																							
INSIDENS RATE SUSPEK CAMPAK			0,0																							

Sumber: Laporan Program Surveilans Puskesmas Sumbang I

TABEL 63

KEJADIAN LUAR BIASA (KLB) DI DESA/KELURAHAN YANG DITANGANI < 24 JAM
KABUPATEN/KOTA PUSKESMAS SUMBANG I
TAHUN 2021

NO	PUSKESMAS	DESA	KLB DI DESA/KELURAHAN		
			JUMLAH	DITANGANI <24 JAM	%
1	2	3	4	5	6
1	SUMBANG I	SILADO			0,0
2		KARANGTURI			0,0
3		KARANGCEGAK			0,0
4		SUMBANG	1	1	100,0
5		TAMBAKSOGRA			0,0
6		KEBANGGAN			0,0
7		KAWUNGCARANG			0,0
8		KARANGGINTUNG			0,0
9		DATAR			0,0
10		BANTERAN			0,0
11		KEDUNGMALANG			0,0
12					0,0
JUMLAH (KAB/KOTA)			1	1	100,0

Sumber: Laporan Program Surveilans Puskesmas Sumbang I

TABEL 65

**KASUS DEMAM BERDARAH DENGUE (DBD) MENURUT JENIS KELAMIN, KECAMATAN, DAN PUSKESMAS
KABUPATEN/KOTA PUSKESMAS SUMBANG I
TAHUN 2021**

NO	PUSKESMAS	DESA	DEMAM BERDARAH DENGUE (DBD)											
			JUMLAH KASUS			MENINGGAL			CFR (%)					
			L	P	L+P	L	P	L+P	L	P	L+P			
1	2	3	4	5	6	7	8	9	10	11	12			
1	SUMBANG I	SILADO			0			0			0,0			0,0
2		KARANGTURI	2	2	4			0			0,0			0,0
3		KARANGCEGAK		2	2			0			0,0			0,0
4		SUMBANG	2	4	6		1				25,0		16,7	0,0
5		TAMBAKSOGRA	1	4	5			0			0,0			0,0
6		KEBANGGAN	1		1			0			0,0			0,0
7		KAWUNGCARANG	2	1	3			0			0,0			0,0
8		KARANGGINTUNG	5	5	10			0			0,0			0,0
9		DATAR			0			0			0,0			0,0
10		BANTERAN	1		1			0			0,0			0,0
11		KEDUNGMALANG		1	1			0			0,0			0,0
12														
JUMLAH (KAB/KOTA)			14	19	33	0	1	1	0,0	5,3	3,0			
ANGKA KESAKITAN DBD PER 100.000 PENDUDUK			27,3	37,0	64,2									

Sumber: Laporan Program Surveilans Puskesmas Sumbang I

Keterangan: Jumlah kasus adalah seluruh kasus yang ada di wilayah kerja puskesmas tersebut termasuk kasus yang ditemukan di RS

TABEL 66

KESAKITAN DAN KEMATIAN AKIBAT MALARIA MENURUT JENIS KELAMIN, KECAMATAN, DAN PUSKESMAS
KABUPATEN/KOTA PUSKESMAS SUMBANG I
TAHUN 2021

NO	PUSKESMAS	DESA	KONFIRMASI LABORATORIUM				% KONFIRMASI LABORATORIUM	POSITIF			% PENGOBATAN STANDAR	MENINGGAL			CFR			
			SUSPEK	MIKROSKOPI S	RAPID DIAGNOSTIC TEST (RDT)	TOTAL		L	P	L+P		L	P	L+P	L	P	L+P	
1	2	3	4	5	6	7	8	9	10	11	12	13	14	15	16	17	18	19
1	SUMBANG I	SILADO				0	0,0			0		0,0			0	0,0		0,0
2		KARANGTURI				0	0,0			0		0,0			0	0,0		0,0
3		KARANGCEGAK				0	0,0			0		0,0			0	0,0		0,0
4		SUMBANG				0	0,0			0		0,0			0	0,0		0,0
5		TAMBAKSOGRA		1		1	0,0	1	1	1	1	100,0			0	0,0		0,0
6		KEBANGGAN				0	0,0			0		0,0			0	0,0		0,0
7		KAWUNGARANG				0	0,0			0		0,0			0	0,0		0,0
8		KARANGGINTUNG				0	0,0			0		0,0			0	0,0		0,0
9		DATAR				0	0,0			0		0,0			0	0,0		0,0
10		BANTERAN				0	0,0			0		0,0			0	0,0		0,0
11		KEDUNGMALANG				0	0,0			0		0,0			0	0,0		0,0
12						0	0,0			0		0,0			0	0,0		0,0
JUMLAH (KAB/KOTA)			0	1	0	1	0,0	1	0	1	1	100,0	0	0	0	0,0	0,0	0,0
ANGKA KESAKITAN (ANNUAL PARASITE INCIDENCE) PER 1.000 PENDUDUK			0,0															

Sumber: Laporan Program Surveilans Puskesmas Sumbang I

Ket: Jumlah kasus adalah seluruh kasus yang ada di wilayah kerja puskesmas tersebut termasuk kasus yang ditemukan di RS

TABEL 67

PENDERITA KRONIS FILARIASIS MENURUT JENIS KELAMIN, KECAMATAN, DAN PUSKESMAS
KABUPATEN/KOTA PUSKESMAS SUMBANG I
TAHUN 2021

NO	PUSKESMAS	DESA	PENDERITA KRONIS FILARIASIS															
			KASUS KRONIS TAHUN SEBELUMNYA			KASUS KRONIS BARU DITEMUKAN			KASUS KRONIS PINDAH			KASUS KRONIS MENINGGAL			JUMLAH SELURUH KASUS KRONIS			
			L	P	L+P	L	P	L+P	L	P	L+P	L	P	L+P	L	P	L+P	
1	2	3	4	5	6	7	8	9	10	11	12	13	14	15	16	17	18	
1	SUMBANG I	SILADO	0	0	0	0	0	0	0	0	0	0	0	0	0	0	0	0
2 -		KARANGTURI	0	0	0	0	0	0	0	0	0	0	0	0	0	0	0	0
3 -		KARANGCEGAK	0	0	0	0	0	0	0	0	0	0	0	0	0	0	0	0
4 -		SUMBANG	0	0	0	0	0	0	0	0	0	0	0	0	0	0	0	0
5 -		TAMBAKSOGRA	0	0	0	0	0	0	0	0	0	0	0	0	0	0	0	0
6 -		KEBANGGAN	0	0	0	0	0	0	0	0	0	0	0	0	0	0	0	0
7 -		KAWUNGCARANG	0	0	0	0	0	0	0	0	0	0	0	0	0	0	0	0
8 -		KARANGGINTUNG	0	0	0	0	0	0	0	0	0	0	0	0	0	0	0	0
9 -		DATAR	0	0	0	0	0	0	0	0	0	0	0	0	0	0	0	0
10 -		BANTERAN	0	0	0	0	0	0	0	0	0	0	0	0	0	0	0	0
11 -		KEDUNGMALANG	0	0	0	0	0	0	0	0	0	0	0	0	0	0	0	0
12 -		-	0	0	0	0	0	0	0	0	0	0	0	0	0	0	0	0
JUMLAH (KAB/KOTA)			0	0	0	0	0	0	0	0	0	0	0	0	0	0	0	0

Sumber: Laporan Program Surveilans Puskesmas Sumbang I

Keterangan: Jumlah kasus adalah seluruh kasus yang ada di wilayah kerja puskesmas tersebut termasuk kasus yang ditemukan di RS

TABEL 68

PELAYANAN KESEHATAN PENDERITA HIPERTENSI MENURUT JENIS KELAMIN, KECAMATAN, DAN PUSKESMAS
KABUPATEN/KOTA PUSKESMAS SUMBANG I
TAHUN 2021

NO	PUSKESMAS	DESA	MENDAPAT PELAYANAN KESEHATAN														
			JUMLAH ESTIMASI PENDERITA HIPERTENSI BERUSIA ≥ 15 TAHUN						LAKI-LAKI			PEREMPUAN			LAKI-LAKI + PEREMPUAN		
			LAKI-LAKI		PEREMPUAN		LAKI-LAKI + PEREMPUAN		JUMLAH		%	JUMLAH		%	JUMLAH		%
1	2	3	4	5	6	7	8	9	10	11	12						
1	SUMBANG I	SILADO	55	178	233	37	67,3	153	86,0	190	81,5						
2		KARANGTURI	64	190	254	28	43,8	91	47,9	119	46,9						
3		KARANGCEGAK	67	193	260	33	49,3	136	70,5	169	65,0						
4		SUMBANG	143	345	488	37	25,9	161	46,7	198	40,6						
5		TAMBAKSOGRA	185	402	587	40	21,6	205	51,0	245	41,7						
6		KEBANGGAN	100	254	354	62	62,0	216	85,0	278	78,5						
7		KAWUNGCARANG	30	134	164	12	40,0	34	25,4	46	28,0						
8		KARANGGINTUNG	128	299	427	40	31,3	214	71,6	254	59,5						
9		DATAR	68	199	267	38	55,9	140	70,4	178	66,7						
10		BANTERAN	200	451	651	59	29,5	294	65,2	353	54,2						
11		KEDUNGMALANG	65	192	257	29	44,6	98	51,0	127	49,4						
12	JUMLAH (KABIKOTA)		1.105	2.837	3.942	415	37,6	1.742	61,4	2.157	54,7						

Sumber: Laporan Program PTM Puskesmas Sumbang I

TABEL 69

PELAYANAN KESEHATAN PENDERITA DIABETES MELITUS (DM) MENURUT KECAMATAN DAN PUSKESMAS
KABUPATEN/KOTA PUSKESMAS SUMBANG I
TAHUN 2021

NO	PUSKESMAS	DESA	JUMLAH PENDERITA DM	PENDERITA DM YANG MENDAPATKAN PELAYANAN KESEHATAN SESUAI STANDAR	
				JUMLAH	%
1	2	3	4	5	6
1	SUMBANG I	SILADO	34	25	73,5
2		KARANGTURI	53	40	75,5
3		KARANGCEGAK	33	12	36,4
4		SUMBANG	52	33	63,5
5		TAMBAKSOGRA	52	30	57,7
6		KEBANGGAN	57	47	82,5
7		KAWUNGCARANG	10	4	40,0
8		KARANGGINTUNG	41	18	43,9
9		DATAR	26	15	57,7
10		BANTERAN	70	37	52,9
11		KEDUNGMALANG	27	13	48,1
12					
JUMLAH (KAB/KOTA)			455	274	60,2

Sumber: Laporan Program PTM Puskesmas Sumbang I

TABEL 70

CAKUPAN DETEKSII DINI KANKER LEHER RAHIM DENGAN METODE IVA DAN KANKER PAYUDARA DENGAN PEMERIKSAAN KLINIS (SADANIS)
 MENURUT KECAMATAN DAN PUSKESMAS
 KABUPATEN/KOTA PUSKESMAS SUMBANG I
 TAHUN 2021

NO	PUSKESMAS	DESA	PUSKESMAS MELAKSANAKAN KEGIATAN DETEKSI DINI IVA & SADANIS*	PEREMPUAN USIA 30-50 TAHUN	Pemeriksaan Leher Rahim dan Payudara		IVA Positif		Curiga Kanker		Tumor/Benjolan	
					Jumlah	%	Jumlah	%	Jumlah	%	Jumlah	%
1	2	3	4	5	6	7	8	9	10	11	12	13
1	SUMBANG I	SILADO	16	360	16	4,4						
2		KARANGTURI	18	399	18	4,5						
3		KARANGCEGAK	15	413	15	3,6						
4		SUMBANG	24	941	24	2,6						
5		TAMBAKSOGRA	26	1.240	26	2,1						
6		KEBANGGAN	14	674	14	2,1						
7		KAWUNGCARANG	1	213	1	0,5						
8		KARANGGINTUNG	2	934	2	0,2						
9		DATAR	8	458	8	1,7						
10		BANTERAN	31	1.503	31	2,1						
11		KEDUNGMALANG	10	458	10	2,2						
12	JUMLAH (KAB/KOTA)		0	7.593	165	2,2	0	0,0	0	0,0	0	0,0

Sumber: Laporan Program IVA Puskesmas Sumbang I

Keterangan: IVA: Inspeksi Visual dengan Asam asetat

* diisi dengan checklist (V)

TABEL 71

PELAYANAN KESEHATAN ORANG DENGAN GANGGUAN JIWA (ODGJ) BERAT MENURUT KECAMATAN DAN PUSKESMAS
KABUPATEN/KOTA PUSKESMAS SUMBANG I
TAHUN 2021

NO	PUSKESMAS	DESA	PELAYANAN KESEHATAN ODGJ BERAT		
			SASARAN ODGJ BERAT	MENDAPAT PELAYANAN KESEHATAN	
				JUMLAH	%
1	2	3	4	5	6
1	SUMBANG I	SILADO	4	4	100,0
2		KARANGTURI	8	8	100,0
3		KARANGCEGAK	3	3	100,0
4		SUMBANG	11	11	100,0
5		TAMBAKSOGRA	6	6	100,0
6		KEBANGGAN	5	5	100,0
7		KAWUNGCARANG	0	0	0,0
8		KARANGGINTUNG	12	12	100,0
9		DATAR	1	1	100,0
10		BANTERAN	8	8	100,0
11		KEDUNGMALANG	2	2	100,0
12					
JUMLAH (KAB/KOTA)			60	60	100,0

Sumber: Laporan Program Jiwa Puskesmas Sumbang I

TABEL 72

PERSENTASE SARANA AIR MINUM YANG DILAKUKAN PENGAWASAN
KABUPATEN/KOTA PUSKESMAS SUMBANG I
TAHUN 2021

NO	PUSKESMAS	DESA	JUMLAH SARANA AIR MINUM	INSPEKSI KESEHATAN LINGKUNGAN (IKL)				PEMERIKSAAN			
				JUMLAH SARANA AIR MINUM DI IKL	%	JUMLAH SARANA AIR MINUM DGN RESIKO RENDAH+ SEDANG	%	JUMLAH SARANA AIR MINUM DIAMBIL SAMPEL	%	JUMLAH SARANA AIR MINUM MEMENUHI SYARAT	%
1	2	3	4	5	6	7	8	9	10	11	12
1	SUMBANG I	SILADO	370	254	68,6	254	100,0	2	0,5	1	50,0
2		KARANGTURI	410	410	100,0	410	100,0	1	0,2	1	100,0
3		KARANGCEGAK	654	654	100,0	654	100,0	0	0,0	0	0,0
4		SUMBANG	1.133	1.130	99,7	1.130	100,0	2	0,2	2	100,0
5		TAMBAKSOGRA	1.787	1.781	99,7	1.781	100,0	2	0,1	2	100,0
6		KEBANGGAN	421	421	100,0	421	100,0	1	0,2	1	100,0
7		KAWUNGCARANG	136	116	85,3	116	100,0	2	1,5	2	100,0
8		KARANGGINTUNG	1.147	803	70,0	803	100,0	4	0,3	4	100,0
9		DATAR	155	155	100,0	155	100,0	3	1,9	3	100,0
10		BANTERAN	1.794	1.450	80,8	1.450	100,0	9	0,5	8	88,9
11		KEDUNGMALANG	586	586	100,0	586	100,0	1	0,2	1	100,0
12	JUMLAH (KAB/KOTA)		8.593	7.760	90,3	7.760	100,0	27	0,3	25	92,6

Sumber: Laporan Program Kesling Puskesmas Sumbang I

TABEL 73

**JUMLAH KK DENGAN AKSES TERHADAP FASILITAS SANITASI YANG LAYAK (JAMBAN SEHAT) MENURUT KECAMATAN, DAN PUSKESMAS
KABUPATEN/KOTA PUSKESMAS SUMBANG I
TAHUN 2021**

NO	PUSKESMAS	DESA	JUMLAH KK	SHARING/KOMUNAL		JAMBAN SEHAT SEMI PERMANEN (JSSP)		JAMBAN SEHAT PERMANEN (JSP)		KELUARGA DENGAN AKSES TERHADAP FASILITAS SANITASI YANG LAYAK (JAMBAN SEHAT)	
				JUMLAH SARANA	JUMLAH KK PENGGUNA	JUMLAH SARANA	JUMLAH KK PENGGUNA	JUMLAH SARANA	JUMLAH KK PENGGUNA	JUMLAH	%
1	2	3	4	5	6	7	8	9	10	11	12
1	SUMBANG I	SILADO	844	82	86			691	691	777	92,1
2		KARANGTURI	911	248	254	1	1	556	556	811	89,0
3		KARANGCEGAK	998	160	169			683	683	852	85,4
4		SUMBANG	2.045	523	531			1.270	1.270	1.801	88,1
5		TAMBAKSOGRA	1.911	357	368			1.886	1.886	2.254	117,9
6		KEBANGGAN	1.456	142	142			721	721	863	59,3
7		KAWUNGCARANG	315	74	74			324	324	398	126,3
8		KARANGGINTUNG	1.797	113	117			1.678	1.678	1.795	99,9
9		DATAR	842	184	188			652	652	840	99,8
10		BANTERAN	3.148	473	475			2.361	2.361	2.836	90,1
11		KEDUNGMALANG	983	152	159			646	646	805	81,9
12	JUMLAH (KAB/KOTA)		15.250	2.508	2.563	1	1	11.468	11.468	14.032	92,0

Sumber: Laporan Program Kesling Puskesmas Sumbang I

TABEL 74

DESA YANG MELAKSANAKAN SANITASI TOTAL BERBASIS MASYARAKAT
KABUPATEN/KOTA PUSKESMAS SUMBANG I
TAHUN 2021

NO	PUSKESMAS	DESA	JUMLAH DESA/ KELURAHAN	SANITASI TOTAL BERBASIS MASYARAKAT (STBM)							
				DESA MELAKSANAKAN STBM		DESA STOP BABS (SBS)		DESA STBM			
				JUMLAH	%	JUMLAH	%	JUMLAH	%		
1	2	3	4	5	6	7	8	9	10		
1	SUMBANG I	SILADO	1	1	100,0	1	100,0	1	100,0	0,0	
2		KARANGTURI	1	1	100,0	1	100,0	1	100,0	0,0	
3		KARANGCEGAK	1	1	100,0	1	100,0	1	100,0	0,0	
4		SUMBANG	1	1	100,0	1	100,0	1	100,0	0,0	
5		TAMBAKSOGRA	1	1	100,0	1	100,0	1	100,0	0,0	
6		KEBANGGAN	1	1	100,0	1	100,0	1	100,0	0,0	
7		KAWUNGCARANG	1	1	100,0	1	100,0	1	100,0	0,0	
8		KARANGGINTUNG	1	1	100,0	1	100,0	1	100,0	0,0	
9		DATAR	1	1	100,0	1	100,0	1	100,0	0,0	
10		BANTERAN	1	1	100,0	1	100,0	1	100,0	0,0	
11		KEDUNGMALANG	1	1	100,0	1	100,0	1	100,0	0,0	
12											
JUMLAH (KAB/KOTA)			11	11	100,0	11	100,0	11	100,0	0,0	

Sumber: Laporan Program Kesling Puskesmas Sumbang I

* SBS (Stop Buang Air Besar Sembarangan)

TABEL 75

PERSENTASE TEMPAT-TEMPAT UMUM (TTU) MEMENUHI SYARAT KESEHATAN MENURUT KECAMATAN DAN PUSKESMAS
KABUPATEN/KOTA PUSKESMAS SUMBANG I
TAHUN 2021

NO	PUSKESMAS	DESA	TTU YANG ADA										TTU MEMENUHI SYARAT KESEHATAN										Jumlah Total			
			SARANA PENDIDIKAN			SARANA KESEHATAN		TEMPAT IBADAH	PASAR	Jumlah TTU yang ada	SARANA PENDIDIKAN			SARANA KESEHATAN		PUSKESMAS		RUMAH SAKIT		Σ	%	Σ	%	Σ	%	
			SD/MI	SMP/MTs	SMA/MA	PUSKESMAS	RUMAH SAKIT				UMUM	SARANA PENDIDIKAN	SARANA KESEHATAN	PUSKESMAS	RUMAH SAKIT											
1	2	3	4	5	6	7	8	9	10	11	12	13	14	15	16	17	18	19	20	21	22	23	24	25	26	27
1	SUMBANG I	SILADO	167	517	0	0	3	9	10	11	12	13	14	15	16	17	18	19	20	21	22	23	24	25	26	27
2		KARANGTURI	260	0	0	0	17	1	1	687	1	0,6	1	0,2	1	#DIV/0!	#DIV/0!	#DIV/0!	#DIV/0!	#DIV/0!	2	66,7		#DIV/0!	4	0,6
3		KARANGCEGAK	187	666	348	0	16	16	1	278	2	0,8	2	#DIV/0!	1	#DIV/0!	#DIV/0!	#DIV/0!	#DIV/0!	#DIV/0!	3	17,6		0,0	5	1,8
4		SUMBANG	572	567	0	1	6	6	6	1.217	1	0,5	2	0,3	1	#DIV/0!	1	#DIV/0!	#DIV/0!	#DIV/0!	2	12,5		#DIV/0!	6	0,5
5		TAMBAKSOGRA	569	0	0	0	26	1	1	596	3	0,5	1	0,2	0	#DIV/0!	100,0	#DIV/0!	#DIV/0!	3	50,0		#DIV/0!	7	0,6	
6		KEBANGGAN	481	0	0	0	15	1	1	497	2	0,4	0	#DIV/0!	0	#DIV/0!	#DIV/0!	#DIV/0!	#DIV/0!	3	11,5	1,0	100,0	7	1,2	
7		KAWUNGCARANG	152	0	0	0	5	5	1	157	1	0,7	0	#DIV/0!	0	#DIV/0!	#DIV/0!	#DIV/0!	#DIV/0!	3	60,0	1,0	100,0	4	0,8	
8		KARANGGINTUNG	409	0	0	0	8	8	1	417	2	0,5	0	#DIV/0!	0	#DIV/0!	#DIV/0!	#DIV/0!	#DIV/0!	1	12,5		#DIV/0!	3	2,5	
9		DATAR	245	0	0	0	12	1	1	257	1	0,4	0	#DIV/0!	0	#DIV/0!	#DIV/0!	#DIV/0!	#DIV/0!	1	8,3		#DIV/0!	2	0,8	
10		BANTERAN	884	1.010	404	0	30	9	1	2.328	4	0,5	2	0,2	1	0,2	1	#DIV/0!	#DIV/0!	1	3,3		#DIV/0!	8	0,8	
11		KEDUNGMALANG	175	0	157	0	9	1	1	342	1	0,6	1	0,6	1	0,6	0,6	#DIV/0!	#DIV/0!	1	11,1		0,0	3	0,9	
12	Jumlah (Kab/Kota)		4.101	2.760	909	1	147	4	7.922	20	0,5	6	0,2	3	0,3	1	100,0	0	#DIV/0!	21	14,3	2	50,0	53	0,7	

Sumber: Laporan Program Perkesmas Puskesmas Sumbang I

TEMPAT PENGELOLAAN MAKANAN (TPM) MEMENUHI SYARAT KESEHATAN MENURUT KECAMATAN DAN PUSKESMAS
KABUPATEN/KOTA PUSKESMAS SUMBANG I
TAHUN 2021

NO	PUSKESMAS	DESA	TPM YANG ADA				TPM MEMENUHI SYARAT KESEHATAN											
			JASA BOGA	RUMAH MAKAN/RESTORAN	DEPOT AIR MINUM (DAM)	MAKANAN JAJANAN/ KANTIN/ SENTRA MAKANAN JAJANAN	JUMLAH TPM YANG ADA	JASA BOGA	RUMAH MAKAN/ RESTORAN	DEPOT AIR MINUM (DAM)	MAKANAN JAJANAN/ KANTIN/ SENTRA MAKANAN JAJANAN	JUMLAH	%	JUMLAH	%	JUMLAH	%	JUMLAH
1	2	3	4	5	6	7	8	9	10	11	12	13	14	15	16	17	18	
1	SUMBANG I	SILADO	1	1	1		2	1	100,0		0,0	1	100,0		0,0	2	100,0	2
2		KARANGTURI	1				1	1	100,0		0,0		0,0		0,0	1	100,0	1
3		KARANGCEGAK		2			2		0,0	2	100,0		0,0		0,0	2	100,0	2
4		SUMBANG		5	2		7		0,0	2	40,0	2	100,0		0,0	4	57,1	4
5		TAMBAKSOGRA		4	2		6		0,0	4	100,0	2	100,0		0,0	6	100,0	6
6		KEBANGGAN		4	2		4		0,0	2	50,0		0,0		0,0	2	50,0	2
7		KAWUNGCARANG			1		1		0,0		0,0	1	100,0		0,0	1	100,0	1
8		KARANGGINTUNG		3	3		6		0,0	3	100,0	3	100,0		0,0	6	100,0	6
9		DATAR		2	2		2		0,0		0,0	2	100,0		0,0	2	100,0	2
10		BANTERAN		1	8		9		0,0	1	100,0	8	100,0		0,0	9	100,0	9
11		KEDUNGWALANG		1	1		2		0,0	1	100,0	1	100,0		0,0	2	100,0	2
12				2	20		42	2	100,0	15	75,0	20	100,0	0	#DIV/0!	37	88,1	

Sumber: Laporan Program Perkesmas Puskesmas Sumbang I

TABEL 77

KASUS COVID-19 MENURUT KECAMATAN DAN PUSKESMAS
KABUPATEN/KOTA PUSKESMAS SUMBANG I
TAHUN 2021

NO	PUSKESMAS	DESA	KASUS KONFIRMASI	SEMBUH	MENINGGAL	ANGKA KESEMBUHAN (RR)	ANGKA KEMATIAN (CFR)
1	2		3	4	5	7	8
1	SUMBANG I	SILADO	49	47	2	95,92	4,08
2		KARANGTURI	59	53	6	89,83	10,17
3		KARANGCEGAK	68	65	3	95,59	4,41
4		SUMBANG	80	74	6	92,50	7,50
5		TAMBAKSOGRA	146	138	8	94,52	5,48
6		KEBANGGAN	97	91	6	93,81	6,19
7		KAWUNGCARANG	36	34	2	94,44	5,56
8		KARANGGINTUNG	191	182	9	95,29	4,71
9		DATAR	60	56	4	93,33	6,67
10		BANTERAN	137	126	11	91,97	8,03
11		KEDUNGMALANG	68	65	3	95,59	4,41
12							
JUMLAH (KAB/KOTA)			991	931	60	93,95	6,05

Sumber : Laporan Program Surveilans Puskesmas Sumbang I

TABEL 78

JUMLAH LABORATORIUM DAN PEMERIKSAAN SPESIMEN COVID-19 MENURUT KECAMATAN DAN PUSKESMAS
KABUPATEN/KOTA PUSKESMAS SUMBANG I
TAHUN 2021

NO	PUSKESMAS	DESA	JUMLAH LAB YANG MEMERIKSA			JUMLAH LAB YANG MELAPOR	JUMLAH SPESIMEN					JUMLAH ORANG DIPERIKSA POSITIF	JUMLAH ORANG DIPERIKSA POSITIF	JUMLAH ORANG DIPERIKSA PENDUDUK	JUMLAH ORANG DIPERIKSA/ 1 JUTA PENDUDUK	POSITIVITY RATE (%)
			RT-PCR	TCM	RT-PCR DAN TCM		DIPERIKSA	POSITIF	NEGATIF	INKONKLUSIF	INVALID					
1	2		3	4	5	6	7	8	9	10	11	12	13	14	15	16
1	SUMBANG I	SILADO	2		2	2	68	32	36			68	32	2.525	26931	47,1
2		KARANGTURI	2		2	2	94	44	50			94	44	2.892	32503	46,8
3		KARANGCEGAK	2		2	2	149	58	91			149	58	3.046	48917	38,9
4		SUMBANG	2		2	2	105	38	67			105	38	6.693	15688	36,2
5		TAMBAKSOGRA	2		2	2	138	69	69			138	69	7.936	17389	50,0
6		KEBANGGAN	2		2	2	124	54	70			124	54	4.659	26615	43,5
7		KAWUNGCARANG	2		2	2	44	23	21			44	23	1.387	31723	52,3
8		KARANGGINTUNG	2		2	2	174	95	79			174	95	6.067	28680	54,6
9		DATAR	2		2	2	75	35	40			75	35	3.193	23489	46,7
10		BANTERAN	2		2	2	160	77	83			160	77	10.022	15965	48,1
11		KEDUNGMALANG	2		2	2	93	34	59			93	34	2.950	31525	36,6
12			22	0	22	22	1.224	559	665	0	0	1.224	559	51.370	23.827	45,7
JUMLAH (KAB/KOTA)			22	0	22	22	1.224	559	665	0	0	1.224	559	51.370	23.827	45,7

Sumber : Laporan Program Surveilans Puskesmas Sumbang I

TABEL 79

KASUS COVID-19 BERDASARKAN JENIS KELAMIN, KELOMPOK UMUR, KECAMATAN DAN PUSKESMAS
KABUPATEN/KOTA PUSKESMAS SUMBANG I
TAHUN 2021

NO	PUSKESMAS	DESA	0-2 TAHUN		3-6 TAHUN		7-12 TAHUN		13-15 TAHUN		16-18 TAHUN		19-30 TAHUN		31-45 TAHUN		46-59 TAHUN		60+ TAHUN		TOTAL	
			L	P	L	P	L	P	L	P	L	P	L	P	L	P	L	P	L	P	L	P
1	2		3	4	5	6	7	8	9	10	11	12	13	14	15	16	17	18	19	20	21	22
1	SUMBANG I	SILADO		2			2	2	1	2	3	5	7	3	5	7	3	8	2	4	19	30
2		KARANGTURI			1		1	1	1	2	1	5	2	10	8	8	7	4	5	3	26	33
3		KARANGCEGAK		1	1	2	1	2	1	1	1	1	7	6	4	11	8	5	8	10	30	38
4		SUMBANG	1					3				2	10	10	4	16	7	9	9	9	31	49
5		TAMBAKSOGRA	1		1	2	3			1	1	1	15	21	15	24	15	15	18	13	69	77
6		KEBANGGAN					1	1	1	1	1	1	11	14	20	17	4	11	6	10	42	55
7		KAWUNGCARANG					1	1	1	1	1	3	3	3	10	6	7	4	1	1	20	16
8		KARANGGINTUNG	2	3	4	4	3	3	1	6	4	2	16	19	28	47	14	19	11	9	79	112
9		DATAR		1			4	4	1	1	1	1	6	9	7	11	7	6	4	3	25	35
10		BANTERAN		1	3	2	6	1		1	3	4	13	13	27	24	12	13	7	7	71	66
11		KEDUNGWALANG			1		2	1	1	1	2	2	7	4	4	18	7	10	7	2	31	37
12																						
JUMLAH (KAB/KOTA)			4	8	7	10	19	19	6	14	14	19	93	114	132	189	91	104	77	71	443	548

Sumber : Laporan Program Surveilans Puskesmas Sumbang I



PEMERINTAH KABUPATEN BANYUMAS
DINAS KESEHATAN
PUSKESMAS SUMBANG I
KECAMATAN SUMBANG



FIND US :

Jalan Raya Baturaden Timur Sumbang



Puskesmas Sumbang



puskesmassatu.sumbang@yahoo.co.id



_puskesmassumbangatu



(0281) 6445546



Official PKM SBG 1