






  <b>PEMERINTAH KABUPATEN BANYUMAS RUMAH SAKIT UMUM DAERAH BANYUMAS</b>	<b>PENDAFTARAN ONLINE RAWAT JALAN</b>		
	No. Dokumen 445/04.13.093/ Rev. 00/2022	No. Revisi 00	Halaman 1 dari 8
<b>STANDAR PROSEDUR OPERASIONAL (SPO)</b>	Tanggal Terbit 05 Oktober 2022	Direktur RSUD Banyumas  <u>dr. DANIEL ESTI NOVIA</u> NIP. 19701113 200212 2 006	
<b>PENGERTIAN</b>	Mendaftar secara <i>online</i> pemeriksaan Rawat Jalan di RSUD Banyumas		
<b>T U J U A N</b>	Sebagai acuan langkah-langkah untuk pedoman bagi pasien rawat jalan yang akan mendaftar secara <i>online</i> melalui internet.		
<b>KEBIJAKAN</b>	Berdasarkan Peraturan Direktur Nomor 465 Tahun 2022 tentang Kebijakan Pengelolaan Data dan Informasi di RSUD Banyumas ditetapkan prosedur tetap “PENDAFTARAN <i>ONLINE</i> RAWAT JALAN”		
<b>PROSEDUR</b>	A. Membuka <i>website</i> Pendaftaran <i>Online</i> Rawat Jalan.  1. Pastikan Pengguna memiliki <i>E-mail</i> yang masih aktif.  2. Pastikan Pengguna memiliki perangkat yang bisa digunakan untuk menjelajah internet.  3. Pastikan Pengguna memiliki koneksi internet.  4. Buka web browser (Mozilla, Chrome, Opera dll)  5. Kunjungi  onlinersudbanyumas.banyumaskab.go.id.		

 <p><b>PEMERINTAH KABUPATEN BANYUMAS</b></p> <p><b>RUMAH SAKIT UMUM DAERAH BANYUMAS</b></p>	<b>PENDAFTARAN ONLINE RAWAT JALAN</b>		
	No. Dokumen 445/04.13.093/ Rev. 00/2022	No. Revisi 00	Halaman 2 dari 8
<p><b>PROSEDUR</b></p>	<p>B. Mendaftar Akun</p> <ol style="list-style-type: none"> <li>1. Kunjungi <i>onlinersudbanyumas.banyumaskab.go.id.</i></li> <li>2. Klik Menu Daftar Saat mendaftar masukan data-data yang dibutuhkan (Nama Lengkap, NO HP, <i>E-mail</i>, Agama, Jenis Kelamin, Pendidikan, Golongan Darah, Status Pernikahan, Pekerjaan, <i>Password</i> dan Ulang <i>Password</i> ) untuk membuat akun pendaftaran <i>online</i>.</li> <li>3. Setelah selesai mengisi data pendaftaran klik tombol Daftar.</li> <li>4. Apabila tampilan masih berada di halaman daftar maka perhatikanlah tulisan merah yang berada di bawah masing-masing kolom, serta lakukan koreksi data.</li> <li>5. Setelah mengoreksi data selesai silahkan klik tombol daftar kembali.</li> <li>6. Ulangi langkah 5 dan 6 jika masih terdapat kesalahan hingga berhasil mendaftar.</li> </ol>		

 <p><b>PEMERINTAH KABUPATEN BANYUMAS RUMAH SAKIT UMUM DAERAH BANYUMAS</b></p>	<b>PENDAFTARAN ONLINE RAWAT JALAN</b>		
	No. Dokumen 445/04.13.093/ Rev. 00/2022	No. Revisi 00	Halaman 3 dari 8
<b>PROSEDUR</b>	<p>C. Masuk Akun</p> <ol style="list-style-type: none"><li>Kunjungi <i>onlinersudbanyumas.banyumaskab.go.id</i></li><li>Klik Menu Masuk dan tunggu hingga tampil halaman Masuk.</li><li>Masukan e-mail di kolom e-mail, masukan Password di kolom Password lalu pastikan data Anda benar.</li><li>Klik tombol Masuk.</li><li>Jika tidak dapat masuk ke dalam akun, periksa kembali e-mail dan password lalu klik tombol Masuk kembali.</li><li>Jika tidak dapat masuk karena lupa <i>password</i> silahkan lihat Lupa <i>Password</i>.</li></ol> <p>D. Lupa Password</p> <ol style="list-style-type: none"><li>Kunjungi <i>onlinersudbanyumas.banyumaskab.go.id</i>.</li><li>Cari link Lupa Password lalu Klik Lupa Password.</li><li>Tunggu hingga tampil halaman Lupa Password.</li><li>Masukan e-mail yang digunakan untuk</li></ol>		

 <p><b>PEMERINTAH KABUPATEN BANYUMAS RUMAH SAKIT UMUM DAERAH BANYUMAS</b></p>	<b>PENDAFTARAN ONLINE RAWAT JALAN</b>		
	No. Dokumen 445/04.13.093/ Rev. 00/2022	No. Revisi 00	Halaman 4 dari 8
<b>PROSEDUR</b>	<p>mendaftar Akun.</p> <p>5. Klik Reset.</p> <p>Tunggu beberapa saat, sandi baru akan di kirim email Anda.</p> <p>6. Gunakan sandi baru untuk masuk.</p> <p>E. <u>Prosedur dibawah ini bisa berjalan setelah Login</u></p> <p>Menambahkan Data Keluarga (Pasien Baru)</p> <p>1. Lakukan Masuk Akun.</p> <p>2. Klik Tombol Tambah Anggota Akun.</p> <p>3. Klik Tab Pasien Baru</p> <p>4. Isikan dan lengkapi data isian yang terdapat tanda * (bintang)</p> <p>5. Klik Tambahkan</p> <p>6. Bila langkah 5 sudah di lakukan, tetapi masih di halaman yang sama maka perhatikanlah Tulisan yang merah dan lakukan koreksi pada isian yang berada di atas tulisan merah.</p> <p>7. Ulangi langkah ke 6 hingga berhasil ditambahkan.</p>		

 <p><b>PEMERINTAH KABUPATEN BANYUMAS RUMAH SAKIT UMUM DAERAH BANYUMAS</b></p>	PENDAFTARAN <i>ONLINE</i> RAWAT JALAN		
<b>PROSEDUR</b>	No. Dokumen 445/04.30.093/ Rev. 00/2022	No. Revisi 00	Halaman 5 dari 8
	<p>F. <u>Prosedur dibawah ini bisa berjalan setelah Login</u></p> <p>Menambahkan Data Keluarga (Pasien Lama)</p> <ol style="list-style-type: none"> <li>1. Lakukan Masuk Akun.</li> <li>2. Klik Menu Dashboard</li> <li>3. Klik Tambahkan Anggota Akun</li> <li>4. Pilih Pasien Lama</li> <li>5. Masukkan Nomor Rekam Medis dan tanggal lahir</li> <li>6. Jika cocok maka akan tampil data, jika tidak maka tidak akan tampil</li> <li>7. Konfirmasi Ya, dan lengkapi data.</li> <li>8. Klik Tambahkan.</li> <li>9. Jika masih di halaman yang sama, perhatikan tulisan berwarna merah dan lakukan koreksi.</li> <li>10. Ulangi langkah 9 hingga berhasil menambahkan keluarga Anda.</li> </ol> <p>G. <u>Prosedur di bawah ini bisa berjalan setelah Login</u></p> <p>Mengubah Data Keluarga</p> <ol style="list-style-type: none"> <li>1. Lakukan Masuk Akun.</li> <li>2. Cari nama keluarga di dalam tabel.</li> <li>3. Klik link ubah yang masih satu kolom dengan</li> </ol>		

 <p><b>PEMERINTAH KABUPATEN BANYUMAS RUMAH SAKIT UMUM DAERAH BANYUMAS</b></p>	<b>PENDAFTARAN <i>ONLINE</i> RAWAT JALAN</b>		
	No. Dokumen 445/04.30.093/ Rev. 00/2022	No. Revisi 00	Halaman 6 dari 8
<b>PROSEDUR</b>	<p>keluarga yang dimaksud.</p> <p>4. Ubah data yang dimaksud, lalu klik Simpan Perubahan.</p> <p>5. Jika masih di halaman yang sama maka perhatikan tulisan merah dan lakukan koreksi pada bidang isian diatas tulisan merah.</p> <p>6. Klik Simpan Perubahan dan jika terdapat error ulangi</p> <p>7. langkah nomor 5, hingga berhasil.</p> <p>H. <u>Menambahkan</u> Nomor Rekam Medis</p> <p>1. Lakukan Masuk Akun.</p> <p>2. Cari nama keluarga yang dimaksud di dalam tabel, dalam baris yang sama cari link Ubah.</p> <p>3. Klik Ubah.</p> <p>4. Gulung halaman ke bagian bawah hingga muncul Cek Nomor Rekam Medis.</p> <p>Masukan Nomor Rekam Medis dan Tanggal Lahir.</p> <p>5. Klik tombol cek.</p> <p>6. Jika gagal ulangi langkah 5 dan 6.</p> <p>7. Klik Simpan Perubahan</p>		



**PEMERINTAH  
KABUPATEN BANYUMAS  
RUMAH SAKIT UMUM  
DAERAH BANYUMAS**

## PENDAFTARAN ONLINE RAWAT JALAN

No. Dokumen  
445/04.30.093/  
Rev. 00/2022

No. Revisi  
00

Halaman  
7 dari 8


### I. Prosedur dibawah ini bisa berjalan setelah Login

Mengambil Antrian

1. Lakukan Masuk Akun.
2. Pastikan data keluarga anda telah dilengkapi.
3. Klik Ambil Antrian.
4. Masukkan Tanggal Pemeriksaan.
5. Pilih Jenis Penjamin.
6. Jika menggunakan BPJS maka isikan nomer kartu dan klik Cek Nomor Rujukan.
7. Pilih poliklinik yang sesuai tujuan berobat.
8. Pilih Dokter yang sesuai dengan kehendak anda berobat.
9. Klik Konfirmasi Ya untuk membuat antrian  
Jika gagal maka periksa kembali,  
dikarenakan sudah memiliki antrian untuk hari ini.
10. Cetak bukti antrian.

### J. Menggubah Profil

1. Lakukan Masuk Akun.
2. Klik Profil.
3. Ubah data Profil lalu klik Simpan Perubahan
4. Jika masih di halaman yang sama maka

 <p><b>PEMERINTAH KABUPATEN BANYUMAS RUMAH SAKIT UMUM DAERAH BANYUMAS</b></p>	<b>PENDAFTARAN <i>ONLINE</i> RAWAT JALAN</b>		
	No. Dokumen 445/04.30.093/ Rev. 00/2022	No. Revisi 00	Halaman 8 dari 8
<b>PROSEDUR</b>	perhatikan tulisan merah dan lakukan koreksi pada bidang isi yang berada di atas tulisan merah  5. Ulangi langkah nomor 3 dan 4 bila belum berhasil		
<b>UNIT TERKAIT</b>	1. Instalasi Rekam Medis 2. Instalasi P2CSR 3. Instalasi Teknologi Informasi		