

Katalog : 1102001.3302740

# KECAMATAN PURWOKERTO UTARA DALAM ANGKA 2019

<https://banyumaskab.bps.go.id>



**BADAN PUSAT STATISTIK  
KABUPATEN BANYUMAS**

# **KECAMATAN PURWOKERTO UTARA DALAM ANGKA 2019**

ISSN : 2598-1420  
Nomor Publikasi : 33020.1912  
Katalog BPS : 1102001.3302740

Ukuran Buku : 14,8 cm x 21,0 cm  
Jumlah Halaman : iii + 99 halaman

Naskah:

Badan Pusat Statistik Kabupaten Banyumas

Gambar Kulit:

Badan Pusat Statistik Kabupaten Banyumas

Diterbitkan Oleh:

©Badan Pusat Statistik Kabupaten Banyumas

Dicetak Oleh:

CV Prima Puspa Sari

**Dilarang mengumumkan, mendistribusikan, mengomunikasikan,  
dan/atau menggandakan sebagian atau seluruh isi buku ini untuk  
tujuan komersial tanpa izin tertulis dari Badan Pusat Statistik**

## **KATA PENGANTAR**

Assalamu'alaikum Wr. Wb.

Puji syukur marilah kita panjatkan kehadirat Allah SWT atas terbitnya publikasi tentang Kecamatan Dalam Angka di wilayah Kabupaten Banyumas, yang menyajikan data lintas sektor sebagai gambaran pencapaian hasil-hasil pembangunan.


Dalam publikasi ini, tersusun data statistik pembangunan yang relevan, akurat dan berkesinambungan dari data tahun-tahun yang lalu. Oleh sebab itu, seyogyanya buku ini dapat dijadikan rujukan bagi instansi/SKPD serta stakeholders lainnya dalam kegiatan monitoring dan evaluasi, serta menjadi pedoman dalam mengambil kebijakan dan perencanaan untuk tahun-tahun mendatang.

Akhirnya, kami selaku penghasil data dan informasi statistik mengajak semua pihak memanfaatkan secara optimal data dan informasi dari publikasi ini.

Ucapan terima kasih dan penghargaan diberikan kepada semua pihak yang telah memberikan sumbangsih dalam penyelesaian publikasi ini. Tanggapan dan saran yang membangun sangat diharapkan untuk menambah kesempurnaan penerbitan dimasa-masa mendatang. Semoga Allah SWT, Tuhan Yang Maha Kuasa, menyertai statistik Indonesia sekarang dan selama-lamanya.

Wassalamu'alaikum Wr. Wb

**Purwokerto, September 2019**  
**Kepala Badan Pusat Statistik**  
**Kabupaten Banyumas**

  
**Drs. Edy Aprotuwiyono**  
**NIP. 19630427 199102 1 001**

## DAFTAR ISI

|                            |       |
|----------------------------|-------|
| KATA PENGANTAR .....       | ii    |
| DAFTAR ISI .....           | iii   |
| <br>                       |       |
| BAB I GEOGRAFI .....       | 1-9   |
| BAB II PEMERINTAHAN .....  | 10-16 |
| BAB III PENDUDUK .....     | 17-48 |
| BAB IV SOSIAL .....        | 49-68 |
| BAB V PERTANIAN .....      | 69-82 |
| BAB VI INDUSTRI .....      | 83-88 |
| BAB VII PERDAGANGAN .....  | 89-90 |
| BAB VIII PERHUBUNGAN ..... | 91-97 |
| BAB IX LAIN-LAIN .....     | 98-99 |

# **GEOGRAFI** *1*

<https://banyumas.bps.go.id>

## BAB I GEOGRAFI

### LETAK GEOGRAFIS

01. Batas - batas Kecamatan :

- ☝ Sebelah Utara : Kecamatan Baturraden
- ☞ Sebelah Selatan : Kecamatan Purwokerto Timur
- ☛ Sebelah Timur : Kecamatan Kembaran
- ☜ Sebelah Barat : Kecamatan Kedungbanteng

02. Luas Wilayah Kecamatan : 901,39 Ha

03. Tinggi Ibukota Kecamatan dari Permukaan air laut : 102,48 m

04. Jarak dari Ibukota Kecamatan ke Kantor Kelurahan

| Kode | Kelurahan     | Jarak Dari Kantor Kecamatan Ke Kantor Kelurahan (Km) |
|------|---------------|--|
| 001  | Bobosan       | 3,10   |
| 002  | Purwanegara   | 2,40   |
| 003  | Bancarkembar  | 0,80   |
| 004  | Sumampir      | 1,70   |
| 005  | Pabuwaran     | 2,05   |
| 006  | Grendeng      | 2,10   |
| 007  | Karangwangkal | 1,60   |

Sumber: Monografi Kecamatan Purwokerto Utara

**Tabel 1.1**  
**Tinggi Tempat Kelurahan dan Lokasi Pengukuran**  
**Kecamatan Purwokerto Utara Tahun 2018**

| Kode   | Kelurahan     | Tinggi Dari Permukaan Laut |        | Lokasi Pengukuran |
|--------|---------------|----------------------------|--------|-------------------|
|        |               | FT                         | M      |                   |
| (1)    | (2)           | (3)                        | (4)    | (5)               |
| 001    | Bobosan       | 405,00                     | 123,35 | Sawah             |
| 002    | Purwanegara   | 384,00                     | 117,12 | Kelurahan         |
| 003    | Bancarkembar  | 361,00                     | 110,11 | Lapangan          |
| 004    | Sumampir      | 416,00                     | 126,88 | Lapangan          |
| 005    | Pabuwaran     | 526,00                     | 159,39 | Lapangan          |
| 006    | Grendeng      | 437,00                     | 133,29 | Lapangan          |
| 007    | Karangwangkal | 404,00                     | 123,22 | Lapangan          |
| Jumlah |               | 2.933,00                   | 893,35 | Kecamatan         |

Sumber: KC Dispertan Kecamatan Purwokerto Utara

**Tabel 1.2**  
**Luas Kecamatan Menurut Kelurahan dan Penggunaan Tanah**  
**Kecamatan Purwokerto Utara Tahun 2018**

| Kode   | Kelurahan     | Tanah Sawah Menurut Jenis Pengairan (Ha) |                    |           |
|--------|---------------|--|--------------------|-----------|
|        |               | Irigasi<br>Teknis                        | Irigasi<br>½Teknis | Sederhana |
| (1)    | (2)           | (3)                                      | (4)                | (5)       |
| 001    | Bobosan       | -  | 85,89              | -         |
| 002    | Purwanegara   | -  | 36,26              | -         |
| 003    | Bancarkembar  | 5,12                                     | -                  | -         |
| 004    | Sumampir      | 24,12                                    | 24,70              | -         |
| 005    | Pabuwaran     | 61,75                                    | -                  | -         |
| 006    | Grendeng      | 25,57                                    | -                  | -         |
| 007    | Karangwangkal | 22,58                                    | -                  | -         |
| Jumlah |               | 139,14                                   | 146,85             | -         |

Sumber: KC Dispertan Kecamatan Purwokerto Utara



**Lanjutan Tabel 1.2**  
**Luas Kecamatan Menurut Kelurahan dan Penggunaan Tanah**  
**Kecamatan Purwokerto Utara Tahun 2018**

| Kode   | Kelurahan     | Penggunaan Tanah (Ha)   |                 |       |
|--------|---------------|-------------------------|-----------------|-------|
|        |               | Pekarangan/<br>Bangunan | Tegal/<br>Kebun | Kolam |
| (1)    | (2)           | (6)                     | (7)             | (8)   |
| 001    | Bobosan       | 40,31                   | -               | 3,25  |
| 002    | Purwanegara   | 123,95                  | -               | 2,00  |
| 003    | Bancarkembar  | 107,50                  | -               | 1,00  |
| 004    | Sumampir      | 91,00                   | -               | 2,50  |
| 005    | Pabuwaran     | 60,53                   | -               | 1,70  |
| 006    | Grendeng      | 82,77                   | -               | 0,30  |
| 007    | Karangwangkal | 31,97                   | -               | 0,50  |
| Jumlah |               | 538,03                  | -               | 11,25 |

Sumber: KC Dispertan Kecamatan Purwokerto Utara

**Lanjutan Tabel 1.2**  
**Luas Kecamatan Menurut Kelurahan dan Penggunaan Tanah**  
**Kecamatan Purwokerto Utara Tahun 2018**

| Kode   | Kelurahan     | Penggunaan Tanah (Ha) |           | Luas Wilayah (Ha) |
|--------|---------------|-----------------------|-----------|-------------------|
|        |               | Hutan Rakyat          | Lain-lain |                   |
| (1)    | (2)           | (9)                   | (10)      | (11)              |
| 001    | Bobosan       | -                     | 13,60     | 143,05            |
| 002    | Purwanegara   | -                     | 10,50     | 172,71            |
| 003    | Bancarkembar  | -                     | 11,23     | 124,85            |
| 004    | Sumampir      | -                     | 9,50      | 151,82            |
| 005    | Pabuwaran     | -                     | 6,34      | 130,32            |
| 006    | Grendeng      | -                     | 10,00     | 118,64            |
| 007    | Karangwangkal | -                     | 4,95      | 60,00             |
| Jumlah |               | -                     | 66,12     | 901,39            |

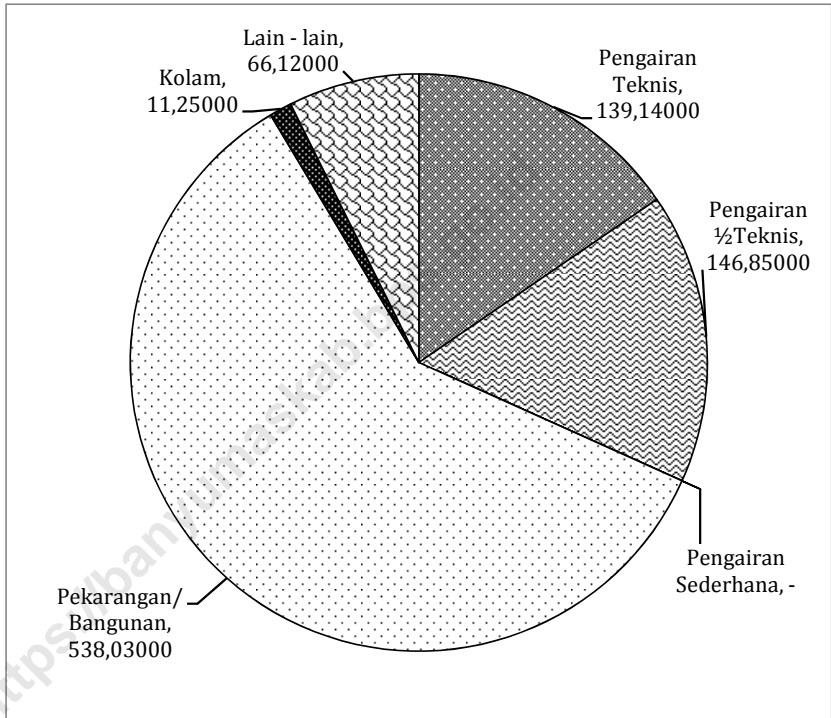
Sumber: KC Dispertan Kecamatan Purwokerto Utara

**Tabel 1.3**  
**Luas Kecamatan Menurut Penggunaan Tanah (Ha)**  
**Kecamatan Purwokerto Utara Tahun 2018**

| Penggunaan Tanah         | 2014   | 2015   | 2016   | 2017   | 2018   |
|--------------------------|--------|--------|--------|--------|--------|
| (1)                      | (2)    | (3)    | (4)    | (5)    | (6)    |
| 1. Luas Tanah Sawah      | 292,60 | 282,70 | 282,70 | 285,99 | 285,99 |
| 1.1 Pengairan Teknis     | 145,22 | 140,94 | 140,94 | 139,14 | 139,14 |
| 1.2 Pengairan ½Teknis    | 122,38 | 141,76 | 141,76 | 146,85 | 146,85 |
| 1.3 Pengairan Sederhana  | 25,00  | -      | -      | -      | -      |
| 1.4 Tadah Hujan          | -      | -      | -      | -      | -      |
| 2. Luas Tanah Kering     | 542,67 | 552,57 | 552,57 | 549,28 | 549,28 |
| 2.1 Pekarangan/ Bangunan | 531,42 | 541,32 | 541,32 | 538,03 | 538,03 |
| 2.2 Tegal / Kebun        | -      | -      | -      | -      | -      |
| 2.3 Padang Gembala       | -      | -      | -      | -      | -      |
| 2.4 Kolam                | 11,25  | 11,25  | 11,25  | 11,25  | 11,25  |
| 3. Hutan Rakyat          | -      | -      | -      | -      | -      |
| 4. Perkebunan Negara     | -      | -      | -      | -      | -      |
| 5. Lain - lain           | 66,12  | 66,12  | 66,12  | 66,12  | 66,12  |
| Jumlah                   | 901,39 | 901,39 | 901,39 | 901,39 | 901,39 |

Sumber: KC Dispertan Kecamatan Purwokerto Utara

**Gambar 1**  
**Luas Kecamatan Menurut Penggunaan Tanah (Ha)**  
**Kecamatan Purwokerto Utara Tahun 2018**



Sumber: KC Dispertan Kecamatan Purwokerto Utara

**Tabel 1.4**  
**Banyaknya Curah Hujan Per Bulan**  
**di Kecamatan Purwokerto Utara Tahun 2018**

| Bulan      | Jumlah Curah Hujan (mm) | Jumlah Hari Hujan |
|------------|-------------------------|-------------------|
| (1)        | (2)                     | (3)               |
| Januari    | 373                     | 15                |
| Pebruari   | 423                     | 16                |
| Maret      | 300                     | 14                |
| April      | 444                     | 13                |
| Mei        | 126                     | 8                 |
| Juni       | 74                      | 4                 |
| Juli       | -                       | -                 |
| Agustus    | -                       | -                 |
| September  | 75                      | 5                 |
| Oktober    | 21                      | 3                 |
| Nopember   | 408                     | 16                |
| Desember   | 412                     | 14                |
| Jumlah     | 2.656                   | 108               |
| Tahun 2017 | 3.772                   | 151               |
| Tahun 2016 | 4.139                   | 161               |
| Tahun 2015 | 2.689                   | 99                |
| Tahun 2014 | 3.208                   | 91                |

Sumber : KC Dispertan Kecamatan Purwokerto Utara

# PEMERINTAHAN 2

<https://banyumas.bbps.go.id>

## **BAB II PEMERINTAHAN**

**Tabel 2.1**  
**Nama Camat yang Pernah Menjabat dan**  
**Masa Tahun Jabatannya**  
**di Kecamatan Purwokerto Utara**

| No  | Nama                        | Masa Jabatan |
|-----|-----------------------------|--------------|
| (1) | (2)                         | (3)          |
| 1   | Freddy Sumual               | 1983 - 1989  |
| 2   | Drs. Hedi Oromano           | 1990 - 1994  |
| 3   | Drs. Mulyadi                | 1995 - 2000  |
| 4   | Drs. R. Soeryanto           | 2000 - 2005  |
| 5   | Sukmoaji, S.Sos             | 2005 - 2009  |
| 6   | Drs. Kuwat Tjondro Kalpiko  | 2009 - 2010  |
| 7   | Dra. Hj. Rusmiyati, M.MPd   | 2010 - 2010  |
| 8   | Darwoto, S.Sos              | 2010 - 2017  |
| 9   | Drs. Pamoedji Boediarto, MM | 2017 - ...   |

Sumber: Monografi Kecamatan Purwokerto Utara

**Tabel 2.2**  
**Nama Kepala Kelurahan Dan Sekretaris Kelurahan**  
**Kecamatan Purwokerto Utara Tahun 2018**

| Kode | Kelurahan     | Nama<br>Kepala<br>Kelurahan | Nama<br>Sekretaris<br>Kelurahan |
|------|---------------|-----------------------------|---------------------------------|
| (1)  | (2)           | (3)                         | (4)                             |
| 001  | Bobosan       | Anteng Handayani, S.Sos     | Plt. Sudarto                    |
| 002  | Purwanegara   | Tarwono, SH                 | Mujiati, SE                     |
| 003  | Bancarkembar  | Drs. Hudaya                 | Siswoyo, SH                     |
| 004  | Sumampir      | Trisni Hayati               | Susana A, SE                    |
| 005  | Pabuwaran     | Sudiyanto, SH               | Theisaffa Amal Utama            |
| 006  | Grendeng      | Wiharyanto, SH              | Priyatomo DA, SE. MM            |
| 007  | Karangwangkal | Ratamto, SE                 | Sugiharto, S.Sos                |

Sumber: Monografi Kecamatan Purwokerto Utara



**Tabel 2.3**  
**Banyaknya Dukuh, RW, RT Menurut Kelurahan**  
**Kecamatan Purwokerto Utara Tahun 2018**

| Kode | Kelurahan     | Dukuh | RW  | RT  |
|------|---------------|-------|-----|-----|
| (1)  | (2)           | (3)   | (4) | (5) |
| 001  | Bobosan       | 3     | 4   | 31  |
| 002  | Purwanegara   | 3     | 7   | 40  |
| 003  | Bancarkembar  | 3     | 12  | 56  |
| 004  | Sumampir      | 5     | 10  | 49  |
| 005  | Pabuwaran     | 3     | 6   | 21  |
| 006  | Grendeng      | 4     | 8   | 31  |
| 007  | Karangwangkal | 2     | 3   | 15  |
|      | Jumlah        | 23    | 50  | 243 |
|      | Tahun 2017    | 23    | 50  | 243 |
|      | Tahun 2016    | 23    | 50  | 239 |
|      | Tahun 2015    | 23    | 50  | 235 |
|      | Tahun 2014    | 23    | 50  | 235 |

Sumber: Monografi Kecamatan Purwokerto Utara

**Tabel 2.4**  
**Banyaknya Kasie, Kaling dan Staf Menurut Kelurahan**  
**Kecamatan Purwokerto Utara Tahun 2018**

| Kode       | Kelurahan     | Kepala Seksi | Kaling | Staf |
|------------|---------------|--------------|--------|------|
| (1)        | (2)           | (3)          | (4)    | (5)  |
| 001        | Bobosan       | 3            | -      | 4    |
| 002        | Purwanegara   | 3            | -      | 4    |
| 003        | Bancarkembar  | 3            | -      | 3    |
| 004        | Sumampir      | 3            | -      | 1    |
| 005        | Pabuwaran     | 3            | -      | 3    |
| 006        | Grendeng      | 3            | -      | 2    |
| 007        | Karangwangkal | 3            | -      | 4    |
| Jumlah     |               | 21           | -      | 21   |
| Tahun 2017 |               | 21           | -      | 21   |
| Tahun 2016 |               | 21           | -      | 21   |
| Tahun 2015 |               | 21           | 11     | 33   |
| Tahun 2014 |               | 21           | 11     | 33   |

Sumber: Monografi Kecamatan Purwokerto Utara

**Tabel 2.5**  
**Banyaknya Sarana Pemerintahan Kelurahan**  
**Kecamatan Purwokerto Utara Tahun 2018**

| Kode       | Kelurahan     | Kantor Kelurahan | Balai Kelurahan | Kantor Pos Pembantu |
|------------|---------------|------------------|-----------------|---------------------|
| (1)        | (2)           | (3)              | (4)             | (5)                 |
| 001        | Bobosan       | 1                | 1               | -                   |
| 002        | Purwanegara   | 1                | 1               | 1                   |
| 003        | Bancarkembar  | 1                | 1               | -                   |
| 004        | Sumampir      | 1                | 1               | 1                   |
| 005        | Pabuwaran     | 1                | 1               | -                   |
| 006        | Grendeng      | 1                | 1               | -                   |
| 007        | Karangwangkal | 1                | 1               | -                   |
| Jumlah     |               | 7                | 7               | 2                   |
| Tahun 2017 |               | 7                | 7               | 2                   |
| Tahun 2016 |               | 7                | 7               | 2                   |
| Tahun 2015 |               | 7                | 7               | 2                   |
| Tahun 2014 |               | 7                | 7               | 2                   |

Sumber: Monografi Kecamatan Purwokerto Utara

**Tabel 2.6**  
**Luas Tanah Bengkok dan Tanah Kas Kelurahan**  
**Kecamatan Purwokerto Utara Tahun 2018**

| Kode       | Kelurahan     | Tanah Bengkok (Ha) |              | Tanah Kas (Ha) |              |
|------------|---------------|--------------------|--------------|----------------|--------------|
|            |               | Sawah              | Tanah Kering | Sawah          | Tanah Kering |
| (1)        | (2)           | (3)                | (4)          | (5)            | (6)          |
| 001        | Bobosan       | 22,080             | -            | 2,695          | -            |
| 002        | Purwanegara   | 20,400             | -            | 0,146          | 2,708        |
| 003        | Bancarkembar  | 12,000             | -            | 2,995          | 3,190        |
| 004        | Sumampir      | 13,712             | -            | 2,390          | 2,150        |
| 005        | Pabuwaran     | 15,600             | -            | 2,020          | 3,880        |
| 006        | Grendeng      | 3,100              | -            | 1,000          | -            |
| 007        | Karangwangkal | 12,919             | 0,240        | 0,752          | 0,133        |
| Jumlah     |               | 99,811             | 0,240        | 11,998         | 12,061       |
| Tahun 2017 |               | 99,811             | 0,240        | 11,998         | 12,061       |
| Tahun 2016 |               | 99,811             | 0,240        | 11,998         | 12,061       |
| Tahun 2015 |               | 99,811             | 0,240        | 11,998         | 12,061       |
| Tahun 2014 |               | 99,811             | 0,240        | 11,998         | 12,061       |

Sumber: Monografi Kecamatan Purwokerto Utara

# PENDUDUK 3

<https://banyumas.bbps.go.id>

### BAB III PENDUDUK

**Tabel 3.1**  
**Penduduk Menurut Jenis Kelamin**  
**Kecamatan Purwokerto Utara Tahun 1998 - 2018**

| Tahun    | Laki - Laki | Perempuan | Jumlah |
|----------|-------------|-----------|--------|
| (1)      | (2)         | (3)       | (4)    |
| 1998     | 22.085      | 21.277    | 43.362 |
| 1999     | 22.376      | 21.552    | 43.928 |
| 2000     | 22.664      | 21.788    | 44.452 |
| 2001     | 23.040      | 22.059    | 45.099 |
| 2002     | 23.283      | 22.270    | 45.553 |
| 2003     | 23.579      | 22.552    | 46.131 |
| 2004     | 23.829      | 22.766    | 46.595 |
| 2005     | 20.735      | 21.539    | 42.274 |
| 2006     | 21.192      | 21.900    | 43.092 |
| 2007     | 21.740      | 22.371    | 44.111 |
| 2008     | 22.062      | 22.678    | 44.740 |
| 2009     | 22.338      | 23.021    | 45.359 |
| 2010     | 28.200      | 29.197    | 57.397 |
| 2011     | 28.803      | 29.816    | 58.619 |
| 2012 (r) | 29.401      | 30.435    | 59.836 |
| 2013 (r) | 30.003      | 31.058    | 61.061 |
| 2014 (r) | 30.603      | 31.682    | 62.285 |
| 2015 (r) | 31.210      | 32.314    | 63.524 |
| 2016 (r) | 31.818      | 32.947    | 64.765 |
| 2017 (*) | 24.219      | 24.850    | 49.069 |
| 2018 (*) | 24.145      | 24.791    | 48.936 |

Sumber : BPS Kabupaten Banyumas, Hasil Proyeksi Penduduk

Keterangan: (r)= revisi data jumlah penduduk

Keterangan: (\*)= Registrasi Penduduk Kecamatan Purwokerto Utara

**Tabel 3.2**  
**Pertambahan dan Pertumbuhan Penduduk**  
**Kecamatan Purwokerto Utara Tahun 1998 - 2018**

| Tahun    | Penduduk | Pertambahan Penduduk | Pertumbuhan Penduduk |
|----------|----------|----------------------|----------------------|
| (1)      | (2)      | (3)                  | (4)                  |
| 1998     | 43.362   | 367                  | 0,85                 |
| 1999     | 43.928   | 566                  | 1,31                 |
| 2000     | 44.452   | 524                  | 1,19                 |
| 2001     | 45.099   | 647                  | 1,46                 |
| 2002     | 45.553   | 454                  | 1,01                 |
| 2003     | 46.131   | 578                  | 1,27                 |
| 2004     | 46.595   | 464                  | 1,01                 |
| 2005     | 42.274   | (4.321)              | (9,27)               |
| 2006     | 43.092   | 818                  | 1,93                 |
| 2007     | 44.111   | 1.019                | 2,36                 |
| 2008     | 44.740   | 629                  | 1,43                 |
| 2009     | 45.359   | 619                  | 1,38                 |
| 2010     | 57.397   | 12.038               | 26,54                |
| 2011     | 58.619   | 1.222                | 2,13                 |
| 2012 (r) | 59.836   | 1.217                | 2,08                 |
| 2013 (r) | 61.061   | 1.225                | 2,05                 |
| 2014 (r) | 62.285   | 1.224                | 2,00                 |
| 2015 (r) | 63.524   | 1.239                | 1,99                 |
| 2016 (r) | 64.765   | 1.241                | 1,95                 |
| 2017 (*) | 49.069   | (15.696)             | (24,24)              |
| 2018 (*) | 48.936   | (133)                | (0,27)               |

Sumber : BPS Kabupaten Banyumas, Hasil Proyeksi Penduduk

Keterangan: (r)= revisi data jumlah penduduk

Keterangan: (\*)= Registrasi Penduduk Kecamatan Purwokerto Utara

**Tabel 3.3**  
**Jumlah Penduduk, Luas Wilayah dan Kepadatan Penduduk**  
**Kecamatan Purwokerto Utara Tahun 2018**

| Kode           | Kelurahan     | Jumlah Penduduk | Luas Wilayah | Kepadatan Penduduk (Jiwa/km <sup>2</sup> ) |
|----------------|---------------|-----------------|--------------|--|
| (1)            | (2)           | (3)             | (4)          | (5)  |
| 001            | Bobosan       | 6.065           | 1,43         | 4.241,26                                   |
| 002            | Purwanegara   | 7.950           | 1,73         | 4.595,38                                   |
| 003            | Bancarkembar  | 9.234           | 1,25         | 7.387,20                                   |
| 004            | Sumampir      | 9.655           | 1,52         | 6.351,97                                   |
| 005            | Pabuwaran     | 4.763           | 1,30         | 3.663,85                                   |
| 006            | Grendeng      | 8.513           | 1,18         | 7.214,41                                   |
| 007            | Karangwangkal | 2.756           | 0,60         | 4.593,33                                   |
| Jumlah         |               | 48.936          | 9,01         | 5.431,30                                   |
| Tahun 2017 (r) |               | 49.069          | 9,01         | 5.446,06                                   |
| Tahun 2016 (r) |               | 64.765          | 9,01         | 7.188,12                                   |
| Tahun 2015 (r) |               | 63.524          | 9,01         | 7.050,39                                   |
| Tahun 2014 (r) |               | 62.285          | 9,01         | 6.912,87                                   |

Sumber : BPS Kabupaten Banyumas, Hasil Proyeksi Penduduk  
 Keterangan: (r)= revisi data jumlah penduduk



**Tabel 3.4**  
**Jumlah Penduduk dan Rumah Tangga**  
**Kecamatan Purwokerto Utara Tahun 2018**

| Kode           | Kelurahan     | Jumlah Penduduk | Jumlah Rumah Tangga | Rata-rata Anggota Rmtg | Distribusi Penduduk |
|----------------|---------------|-----------------|---------------------|------------------------|---------------------|
| (1)            | (2)           | (3)             | (4)                 | (5)                    | (6)                 |
| 001            | Bobosan       | 6.065           | 1.592               | 3,8                    | 12,39               |
| 002            | Purwanegara   | 7.950           | 2.109               | 3,8                    | 16,25               |
| 003            | Bancarkembar  | 9.234           | 3.269               | 2,8                    | 18,87               |
| 004            | Sumampir      | 9.655           | 2.759               | 3,5                    | 19,73               |
| 005            | Pabuwaran     | 4.763           | 1.337               | 3,6                    | 9,73                |
| 006            | Grendeng      | 8.513           | 4.768               | 1,8                    | 17,40               |
| 007            | Karangwangkal | 2.756           | 1.297               | 2,1                    | 5,63                |
| Jumlah         |               | 48.936          | 17.131              | 2,9                    | 100,00              |
| Tahun 2017 (r) |               | 49.069          | 17.158              | 2,9                    | 100,00              |
| Tahun 2016 (r) |               | 64.765          | 23.530              | 2,8                    | 100,00              |
| Tahun 2015 (r) |               | 63.524          | 23.088              | 2,8                    | 100,00              |
| Tahun 2014 (r) |               | 62.285          | 22.653              | 2,7                    | 100,00              |

Sumber : BPS Kabupaten Banyumas, Hasil Proyeksi Penduduk  
 Keterangan: (r)= revisi data jumlah penduduk

**Tabel 3.5**  
**Penduduk Menurut Jenis Kelamin**  
**Kecamatan Purwokerto Utara Tahun 2018**

| Kode           | Kelurahan     | Laki-laki | Perem-<br>puan | Jumlah | Rasio<br>Jenis<br>Kelamin |
|----------------|---------------|-----------|----------------|--------|---------------------------|
| (1)            | (2)           | (3)       | (4)            | (5)    | (6)                       |
| 001            | Bobosan       | 3.023     | 3.042          | 6.065  | 99,38                     |
| 002            | Purwanegara   | 3.503     | 4.447          | 7.950  | 78,77                     |
| 003            | Bancarkembar  | 4.544     | 4.690          | 9.234  | 96,89                     |
| 004            | Sumampir      | 4.814     | 4.841          | 9.655  | 99,44                     |
| 005            | Pabuwaran     | 2.421     | 2.342          | 4.763  | 103,37                    |
| 006            | Grendeng      | 4.476     | 4.037          | 8.513  | 110,87                    |
| 007            | Karangwangkal | 1.364     | 1.392          | 2.756  | 97,99                     |
| Jumlah         |               | 24.145    | 24.791         | 48.936 | 97,39                     |
| Tahun 2017 (r) |               | 24.219    | 24.850         | 49.069 | 97,46                     |
| Tahun 2016 (r) |               | 31.818    | 32.947         | 64.765 | 96,57                     |
| Tahun 2015 (r) |               | 31.210    | 32.314         | 63.524 | 96,58                     |
| Tahun 2014 (r) |               | 30.603    | 31.682         | 62.285 | 96,59                     |

Sumber : BPS Kabupaten Banyumas, Hasil Proyeksi Penduduk  
 Keterangan: (r)= revisi data jumlah penduduk

**Tabel 3.6**  
**Penduduk Menurut Kelompok Umur dan Jenis Kelamin**  
**Kecamatan Purwokerto Utara Tahun 2018**

| Kelompok Umur               | Laki-laki     | Perempuan     | Jumlah        | Rasio Jenis Kelamin |
|-----------------------------|---------------|---------------|---------------|---------------------|
| (1)                         | (2)           | (3)           | (4)           | (5)                 |
| 0-4                         | 1.794         | 1.655         | 3.450         | 108,38              |
| 5-9                         | 1.679         | 1.641         | 3.319         | 102,29              |
| 10-14                       | 1.437         | 1.456         | 2.893         | 98,66               |
| 15-19                       | 2.505         | 2.837         | 5.342         | 88,32               |
| 20-24                       | 4.702         | 4.173         | 8.875         | 112,67              |
| 25-29                       | 1.870         | 1.734         | 3.604         | 107,85              |
| 30-34                       | 1.612         | 1.717         | 3.330         | 93,89               |
| 35-39                       | 1.535         | 1.622         | 3.157         | 94,67               |
| 40-44                       | 1.353         | 1.424         | 2.777         | 95,05               |
| 45-49                       | 1.239         | 1.480         | 2.720         | 83,74               |
| 50-54                       | 1.185         | 1.411         | 2.596         | 83,99               |
| 55-59                       | 1.053         | 1.160         | 2.213         | 90,76               |
| 60-64                       | 834           | 826           | 1.660         | 100,89              |
| 65-69                       | 568           | 607           | 1.175         | 93,54               |
| 70-74                       | 351           | 406           | 757           | 86,49               |
| 75+                         | 428           | 642           | 1.070         | 66,63               |
| <b>Jumlah</b>               | <b>24.145</b> | <b>24.791</b> | <b>48.936</b> | <b>97,39</b>        |
| 0-14                        | 4.909         | 4.753         | 9.662         | 103,30              |
| 15-64                       | 17.889        | 18.384        | 36.273        | 97,31               |
| 65 +                        | 1.346         | 1.655         | 3.001         | 81,37               |
| <b>Rasio Ketergantungan</b> | <b>34,97</b>  | <b>34,85</b>  | <b>34,91</b>  |                     |

Sumber : BPS Kabupaten Banyumas, Hasil Proyeksi Penduduk

**Tabel 3.6.1**  
**Penduduk Menurut Kelompok Umur dan Jenis Kelamin**  
**Kelurahan Bobosan Tahun 2018**

| Kelompok Umur               | Laki-laki    | Perempuan    | Jumlah       | Rasio Jenis Kelamin |
|-----------------------------|--------------|--------------|--------------|---------------------|
| (1)                         | (2)          | (3)          | (4)          | (5)                 |
| 0-4                         | 264          | 218          | 482          | 120,91              |
| 5-9                         | 212          | 225          | 436          | 94,27               |
| 10-14                       | 216          | 217          | 433          | 99,41               |
| 15-19                       | 240          | 204          | 444          | 117,32              |
| 20-24                       | 261          | 212          | 473          | 123,06              |
| 25-29                       | 276          | 228          | 504          | 121,35              |
| 30-34                       | 223          | 230          | 453          | 97,09               |
| 35-39                       | 206          | 212          | 418          | 97,47               |
| 40-44                       | 191          | 217          | 408          | 87,88               |
| 45-49                       | 201          | 230          | 431          | 87,56               |
| 50-54                       | 209          | 244          | 452          | 85,61               |
| 55-59                       | 156          | 186          | 343          | 83,91               |
| 60-64                       | 141          | 144          | 285          | 97,73               |
| 65-69                       | 98           | 95           | 193          | 102,83              |
| 70-74                       | 51           | 65           | 116          | 79,08               |
| 75+                         | 78           | 115          | 194          | 67,74               |
| <b>Jumlah</b>               | <b>3.023</b> | <b>3.042</b> | <b>6.065</b> | <b>99,38</b>        |
| 0-14                        | 691          | 660          | 1.351        | 104,77              |
| 15-64                       | 2.104        | 2.107        | 4.211        | 99,89               |
| 65 +                        | 227          | 275          | 503          | 82,55               |
| <b>Rasio Ketergantungan</b> | <b>43,66</b> | <b>44,39</b> | <b>44,03</b> |                     |

Sumber : BPS Kabupaten Banyumas, Hasil Proyeksi Penduduk

**Tabel 3.6.2**  
**Penduduk Menurut Kelompok Umur dan Jenis Kelamin**  
**Kelurahan Purwanegara Tahun 2018**

| Kelompok Umur               | Laki-laki    | Perempuan    | Jumlah       | Rasio Jenis Kelamin |
|-----------------------------|--------------|--------------|--------------|---------------------|
| (1)                         | (2)          | (3)          | (4)          | (5)                 |
| 0-4                         | 298          | 321          | 618          | 92,81               |
| 5-9                         | 295          | 293          | 588          | 100,54              |
| 10-14                       | 251          | 275          | 526          | 91,40               |
| 15-19                       | 315          | 481          | 797          | 65,53               |
| 20-24                       | 422          | 633          | 1.055        | 66,75               |
| 25-29                       | 250          | 334          | 584          | 74,79               |
| 30-34                       | 268          | 316          | 585          | 84,79               |
| 35-39                       | 257          | 325          | 582          | 79,10               |
| 40-44                       | 228          | 266          | 494          | 85,42               |
| 45-49                       | 231          | 269          | 500          | 85,95               |
| 50-54                       | 187          | 239          | 426          | 78,22               |
| 55-59                       | 161          | 223          | 384          | 72,26               |
| 60-64                       | 118          | 150          | 268          | 78,55               |
| 65-69                       | 88           | 117          | 206          | 75,36               |
| 70-74                       | 63           | 90           | 153          | 69,82               |
| 75+                         | 71           | 114          | 185          | 61,92               |
| <b>Jumlah</b>               | <b>3.503</b> | <b>4.447</b> | <b>7.950</b> | <b>78,77</b>        |
| 0-14                        | 843          | 889          | 1.732        | 94,92               |
| 15-64                       | 2.438        | 3.237        | 5.675        | 75,31               |
| 65 +                        | 222          | 321          | 543          | 69,04               |
| <b>Rasio Ketergantungan</b> | <b>43,71</b> | <b>37,38</b> | <b>40,10</b> |                     |

Sumber : BPS Kabupaten Banyumas, Hasil Proyeksi Penduduk

**Tabel 3.6.3**  
**Penduduk Menurut Kelompok Umur dan Jenis Kelamin**  
**Kelurahan Bancarkembar Tahun 2018**

| Kelompok Umur               | Laki-laki    | Perempuan    | Jumlah       | Rasio Jenis Kelamin |
|-----------------------------|--------------|--------------|--------------|---------------------|
| (1)                         | (2)          | (3)          | (4)          | (5)                 |
| 0-4                         | 320          | 291          | 611          | 110,10              |
| 5-9                         | 314          | 312          | 626          | 100,78              |
| 10-14                       | 265          | 274          | 539          | 96,47               |
| 15-19                       | 452          | 491          | 943          | 92,10               |
| 20-24                       | 775          | 719          | 1.493        | 107,78              |
| 25-29                       | 376          | 372          | 748          | 101,27              |
| 30-34                       | 323          | 332          | 654          | 97,28               |
| 35-39                       | 295          | 299          | 594          | 98,65               |
| 40-44                       | 260          | 279          | 539          | 93,03               |
| 45-49                       | 252          | 329          | 581          | 76,47               |
| 50-54                       | 239          | 274          | 513          | 86,97               |
| 55-59                       | 227          | 234          | 461          | 97,29               |
| 60-64                       | 194          | 164          | 358          | 118,09              |
| 65-69                       | 110          | 114          | 223          | 96,87               |
| 70-74                       | 67           | 85           | 152          | 78,64               |
| 75+                         | 77           | 122          | 199          | 62,50               |
| <b>Jumlah</b>               | <b>4.544</b> | <b>4.690</b> | <b>9.234</b> | <b>96,89</b>        |
| 0-14                        | 899          | 877          | 1.776        | 102,52              |
| 15-64                       | 3.392        | 3.492        | 6.883        | 97,12               |
| 65 +                        | 253          | 321          | 574          | 78,93               |
| <b>Rasio Ketergantungan</b> | <b>33,98</b> | <b>34,31</b> | <b>34,15</b> |                     |

Sumber : BPS Kabupaten Banyumas, Hasil Proyeksi Penduduk

**Tabel 3.6.4**  
**Penduduk Menurut Kelompok Umur dan Jenis Kelamin**  
**Kelurahan Sumampir Tahun 2018**

| Kelompok Umur        | Laki-laki | Perempuan | Jumlah | Rasio Jenis Kelamin |
|----------------------|-----------|-----------|--------|---------------------|
| (1)                  | (2)       | (3)       | (4)    | (5)                 |
| 0-4                  | 428       | 442       | 870    | 96,86               |
| 5-9                  | 428       | 377       | 804    | 113,60              |
| 10-14                | 306       | 322       | 628    | 94,93               |
| 15-19                | 407       | 437       | 844    | 93,02               |
| 20-24                | 823       | 542       | 1.364  | 151,87              |
| 25-29                | 363       | 353       | 716    | 102,59              |
| 30-34                | 345       | 426       | 771    | 80,92               |
| 35-39                | 371       | 386       | 757    | 96,03               |
| 40-44                | 288       | 289       | 577    | 99,52               |
| 45-49                | 241       | 305       | 547    | 79,07               |
| 50-54                | 223       | 272       | 495    | 82,02               |
| 55-59                | 205       | 226       | 431    | 91,12               |
| 60-64                | 138       | 144       | 282    | 95,72               |
| 65-69                | 105       | 123       | 228    | 85,17               |
| 70-74                | 58        | 75        | 133    | 77,12               |
| 75+                  | 87        | 122       | 208    | 71,17               |
| Jumlah               | 4.814     | 4.841     | 9.655  | 99,44               |
| 0-14                 | 1.162     | 1.141     | 2.302  | 101,84              |
| 15-64                | 3.403     | 3.380     | 6.783  | 100,67              |
| 65 +                 | 250       | 320       | 570    | 77,96               |
| Rasio Ketergantungan | 41,47     | 43,21     | 42,34  |                     |

Sumber : BPS Kabupaten Banyumas, Hasil Proyeksi Penduduk

**Tabel 3.6.5**  
**Penduduk Menurut Kelompok Umur dan Jenis Kelamin**  
**Kelurahan Pabuwaran Tahun 2018**

| Kelompok Umur        | Laki-laki | Perempuan | Jumlah | Rasio Jenis Kelamin |
|----------------------|-----------|-----------|--------|---------------------|
| (1)                  | (2)       | (3)       | (4)    | (5)                 |
| 0-4                  | 196       | 144       | 339    | 136,01              |
| 5-9                  | 171       | 187       | 357    | 91,29               |
| 10-14                | 156       | 158       | 315    | 98,64               |
| 15-19                | 211       | 232       | 442    | 90,99               |
| 20-24                | 343       | 260       | 603    | 131,88              |
| 25-29                | 206       | 146       | 353    | 140,93              |
| 30-34                | 168       | 169       | 337    | 99,48               |
| 35-39                | 157       | 178       | 335    | 88,18               |
| 40-44                | 161       | 158       | 318    | 102,02              |
| 45-49                | 136       | 153       | 289    | 88,57               |
| 50-54                | 139       | 177       | 316    | 78,93               |
| 55-59                | 129       | 130       | 259    | 98,91               |
| 60-64                | 104       | 84        | 188    | 122,77              |
| 65-69                | 64        | 65        | 130    | 98,26               |
| 70-74                | 38        | 28        | 67     | 135,15              |
| 75+                  | 43        | 72        | 115    | 59,27               |
| Jumlah               | 2.421     | 2.342     | 4.763  | 103,37              |
| 0-14                 | 522       | 489       | 1.011  | 106,82              |
| 15-64                | 1.753     | 1.687     | 3.440  | 103,93              |
| 65 +                 | 146       | 166       | 312    | 87,59               |
| Rasio Ketergantungan | 38,10     | 38,85     | 38,47  |                     |

Sumber : BPS Kabupaten Banyumas, Hasil Proyeksi Penduduk



**Tabel 3.6.6**  
**Penduduk Menurut Kelompok Umur dan Jenis Kelamin**  
**Kelurahan Grendeng Tahun 2018**

| Kelompok Umur               | Laki-laki    | Perempuan    | Jumlah       | Rasio Jenis Kelamin |
|-----------------------------|--------------|--------------|--------------|---------------------|
| (1)                         | (2)          | (3)          | (4)          | (5)                 |
| 0-4                         | 224          | 183          | 407          | 122,26              |
| 5-9                         | 196          | 193          | 389          | 101,56              |
| 10-14                       | 174          | 160          | 334          | 108,53              |
| 15-19                       | 640          | 680          | 1.320        | 94,13               |
| 20-24                       | 1.653        | 1.299        | 2.952        | 127,21              |
| 25-29                       | 319          | 233          | 552          | 136,91              |
| 30-34                       | 216          | 199          | 415          | 108,62              |
| 35-39                       | 188          | 171          | 359          | 109,39              |
| 40-44                       | 174          | 167          | 341          | 103,85              |
| 45-49                       | 129          | 147          | 276          | 87,57               |
| 50-54                       | 133          | 156          | 289          | 85,17               |
| 55-59                       | 127          | 137          | 265          | 92,81               |
| 60-64                       | 115          | 104          | 220          | 110,35              |
| 65-69                       | 77           | 78           | 154          | 98,82               |
| 70-74                       | 55           | 50           | 105          | 110,41              |
| 75+                         | 56           | 78           | 133          | 72,04               |
| <b>Jumlah</b>               | <b>4.476</b> | <b>4.037</b> | <b>8.513</b> | <b>110,87</b>       |
| 0-14                        | 594          | 537          | 1.131        | 110,71              |
| 15-64                       | 3.694        | 3.295        | 6.990        | 112,11              |
| 65 +                        | 188          | 205          | 392          | 91,51               |
| <b>Rasio Ketergantungan</b> | <b>21,16</b> | <b>22,50</b> | <b>21,79</b> |                     |

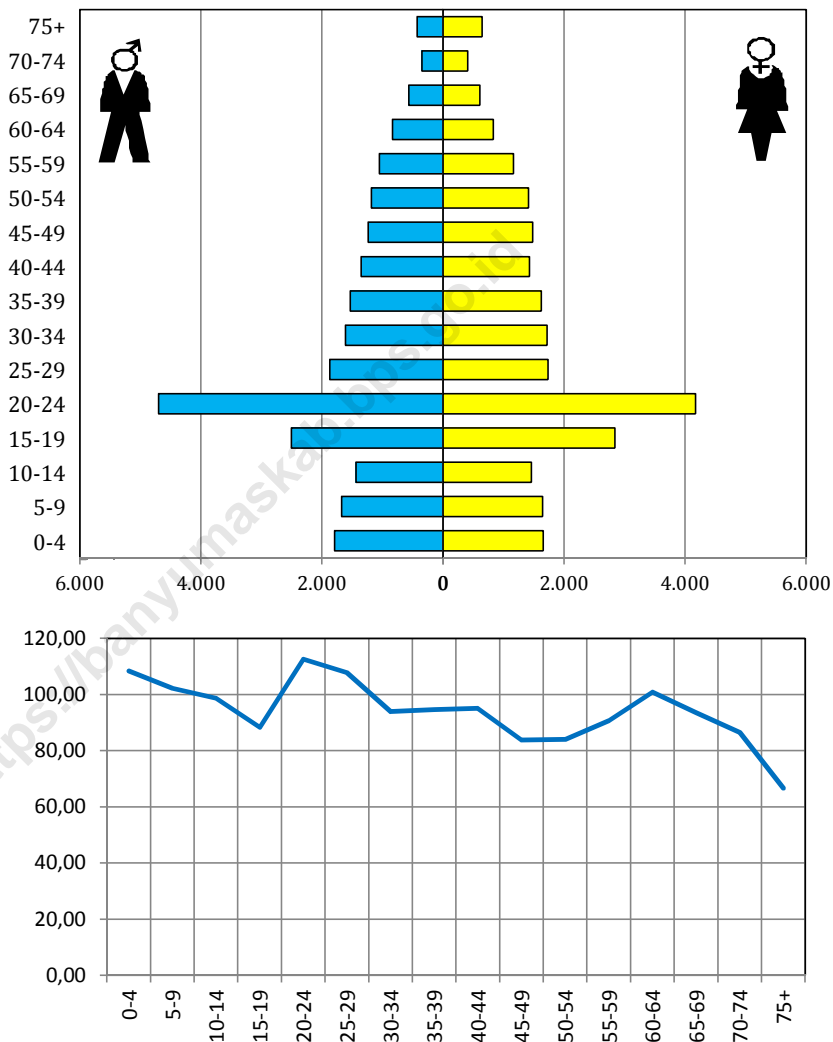
Sumber : BPS Kabupaten Banyumas, Hasil Proyeksi Penduduk

**Tabel 3.6.7**  
**Penduduk Menurut Kelompok Umur dan Jenis Kelamin**  
**Kelurahan Karangwangkal Tahun 2018**

| Kelompok Umur               | Laki-laki    | Perempuan    | Jumlah       | Rasio Jenis Kelamin |
|-----------------------------|--------------|--------------|--------------|---------------------|
| (1)                         | (2)          | (3)          | (4)          | (5)                 |
| 0-4                         | 67           | 58           | 125          | 116,13              |
| 5-9                         | 65           | 55           | 120          | 117,17              |
| 10-14                       | 69           | 49           | 119          | 141,25              |
| 15-19                       | 236          | 309          | 545          | 76,54               |
| 20-24                       | 418          | 505          | 923          | 82,71               |
| 25-29                       | 81           | 68           | 149          | 118,37              |
| 30-34                       | 70           | 46           | 117          | 152,04              |
| 35-39                       | 63           | 51           | 113          | 124,26              |
| 40-44                       | 53           | 47           | 101          | 113,78              |
| 45-49                       | 50           | 47           | 98           | 105,99              |
| 50-54                       | 56           | 50           | 106          | 112,88              |
| 55-59                       | 47           | 25           | 72           | 191,39              |
| 60-64                       | 25           | 36           | 61           | 71,32               |
| 65-69                       | 26           | 15           | 41           | 175,40              |
| 70-74                       | 19           | 13           | 32           | 145,28              |
| 75+                         | 17           | 19           | 36           | 93,04               |
| <b>Jumlah</b>               | <b>1.364</b> | <b>1.392</b> | <b>2.756</b> | <b>97,99</b>        |
| 0-14                        | 201          | 162          | 363          | 124,10              |
| 15-64                       | 1.101        | 1.184        | 2.284        | 93,01               |
| 65 +                        | 62           | 46           | 108          | 133,79              |
| <b>Rasio Ketergantungan</b> | <b>23,91</b> | <b>17,62</b> | <b>20,65</b> |                     |

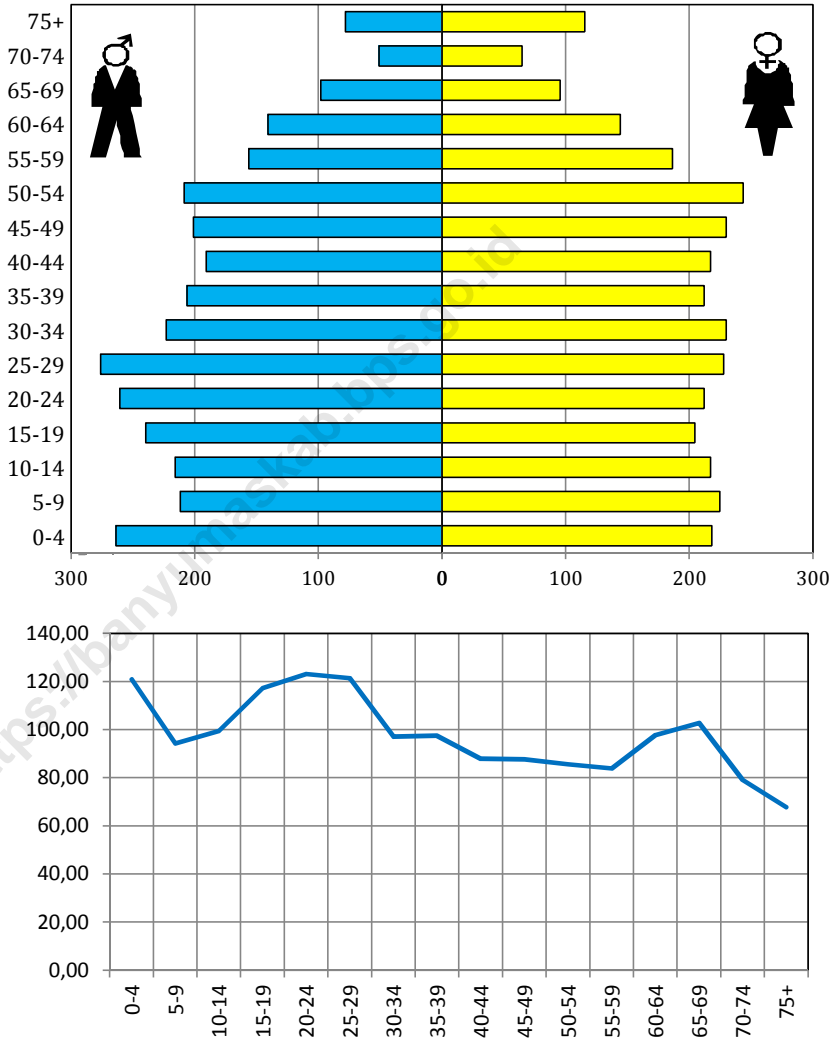
Sumber : BPS Kabupaten Banyumas, Hasil Proyeksi Penduduk

**Gambar 2**  
**Piramida Penduduk dan Grafik Rasio Jenis Kelamin**  
**Kecamatan Purwokerto Utara Tahun 2018**



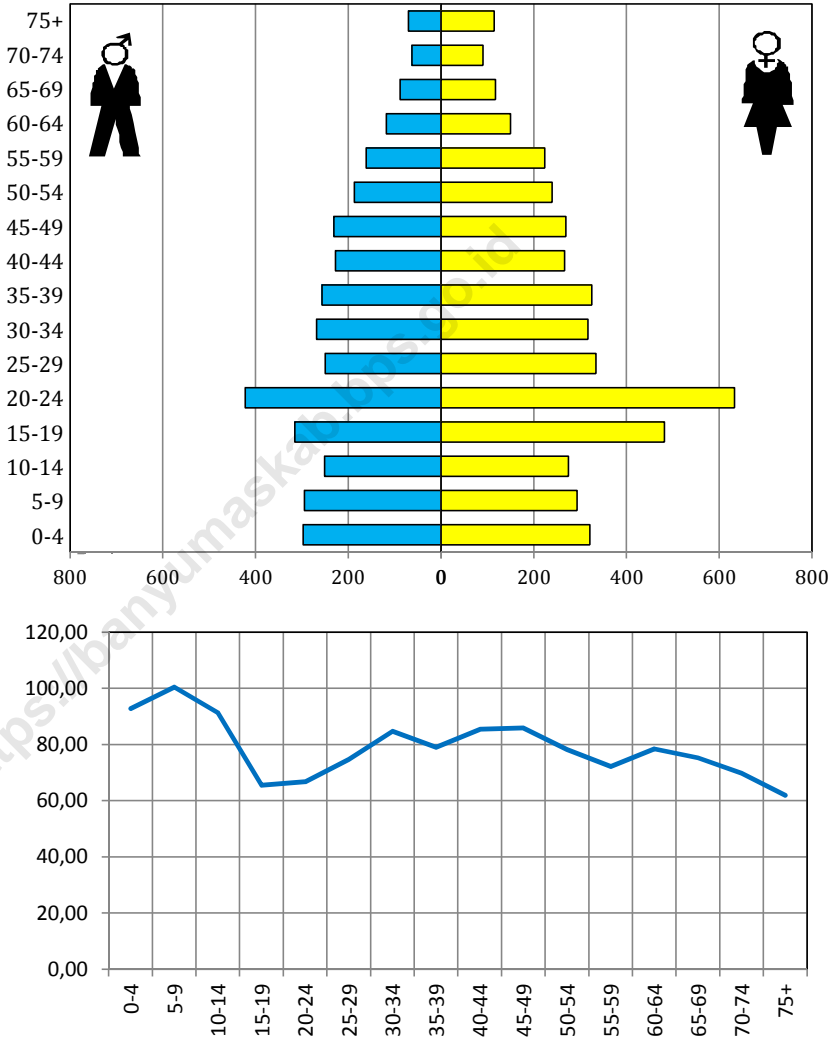
Sumber : BPS Kabupaten Banyumas, Hasil Proyeksi Penduduk

**Gambar 3.1**  
**Piramida Penduduk dan Grafik Rasio Jenis Kelamin**  
**Kelurahan Bobosan Tahun 2018**



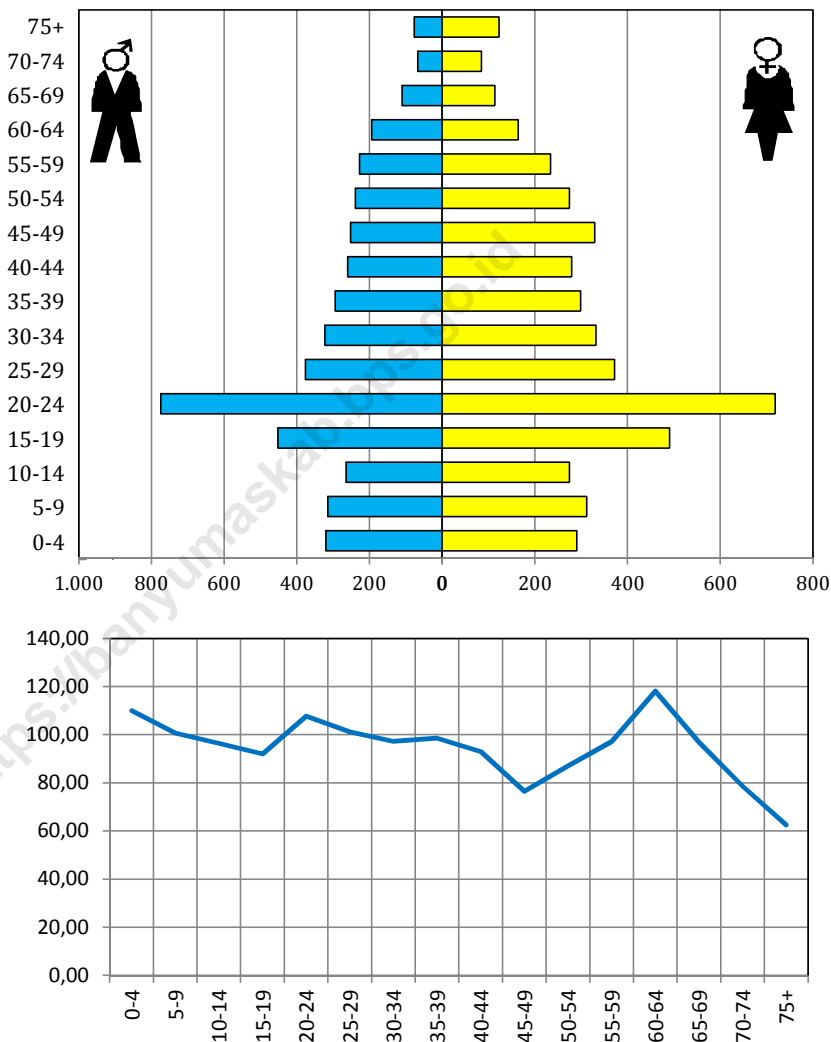
Sumber : BPS Kabupaten Banyumas, Hasil Proyeksi Penduduk

**Gambar 3.2**  
**Piramida Penduduk dan Grafik Rasio Jenis Kelamin**  
**Kelurahan Purwanegara Tahun 2018**



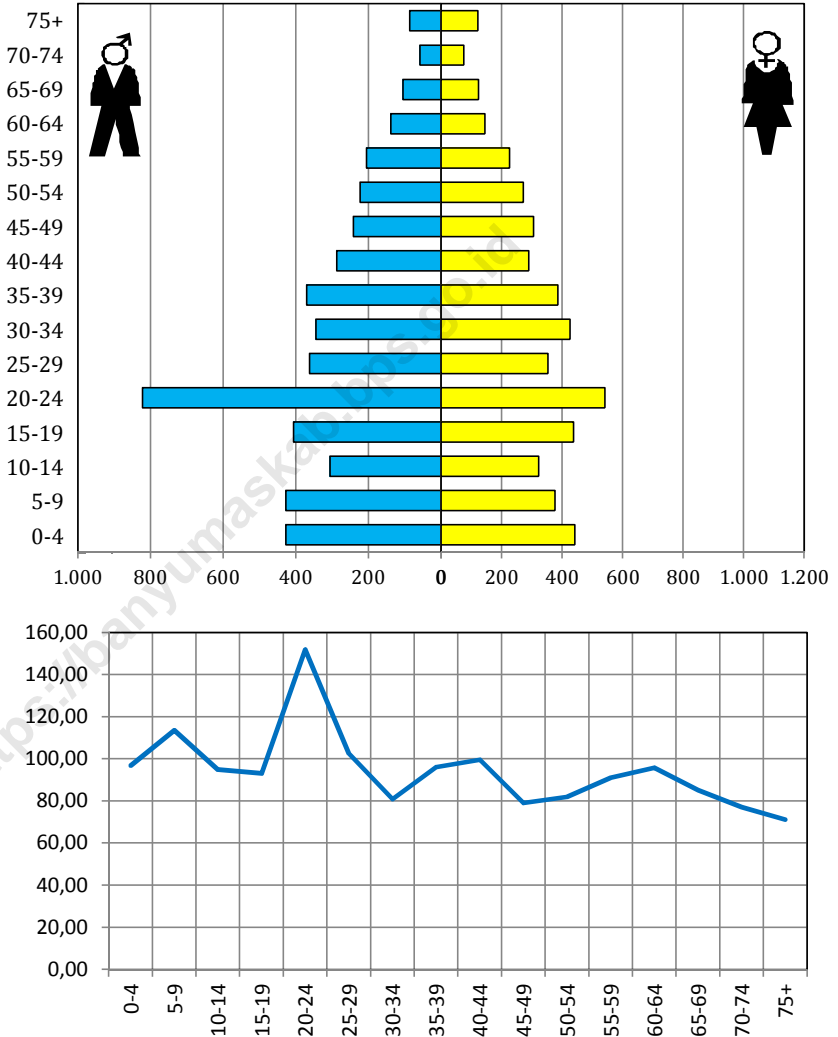
Sumber : BPS Kabupaten Banyumas, Hasil Proyeksi Penduduk

**Gambar 3.3**  
**Piramida Penduduk dan Grafik Rasio Jenis Kelamin**  
**Kelurahan Bancarkembar Tahun 2018**



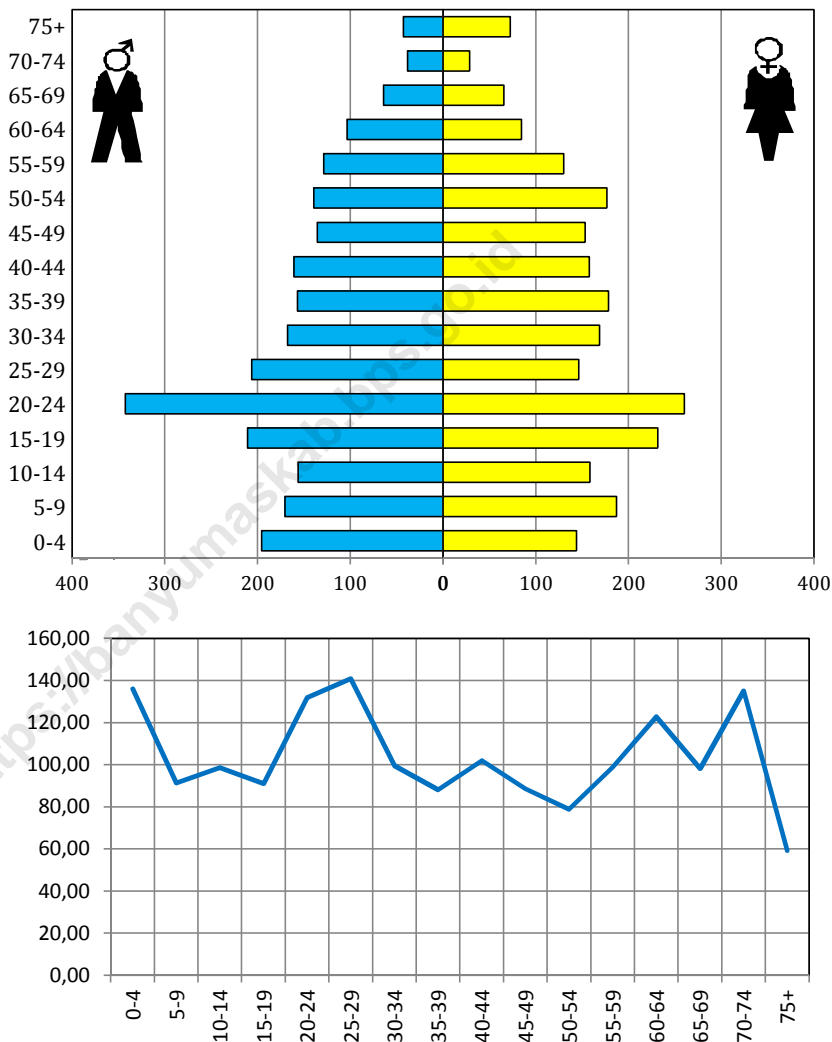
Sumber : BPS Kabupaten Banyumas, Hasil Proyeksi Penduduk

**Gambar 3.4**  
**Piramida Penduduk dan Grafik Rasio Jenis Kelamin**  
**Kelurahan Sumampir Tahun 2018**



Sumber : BPS Kabupaten Banyumas, Hasil Proyeksi Penduduk

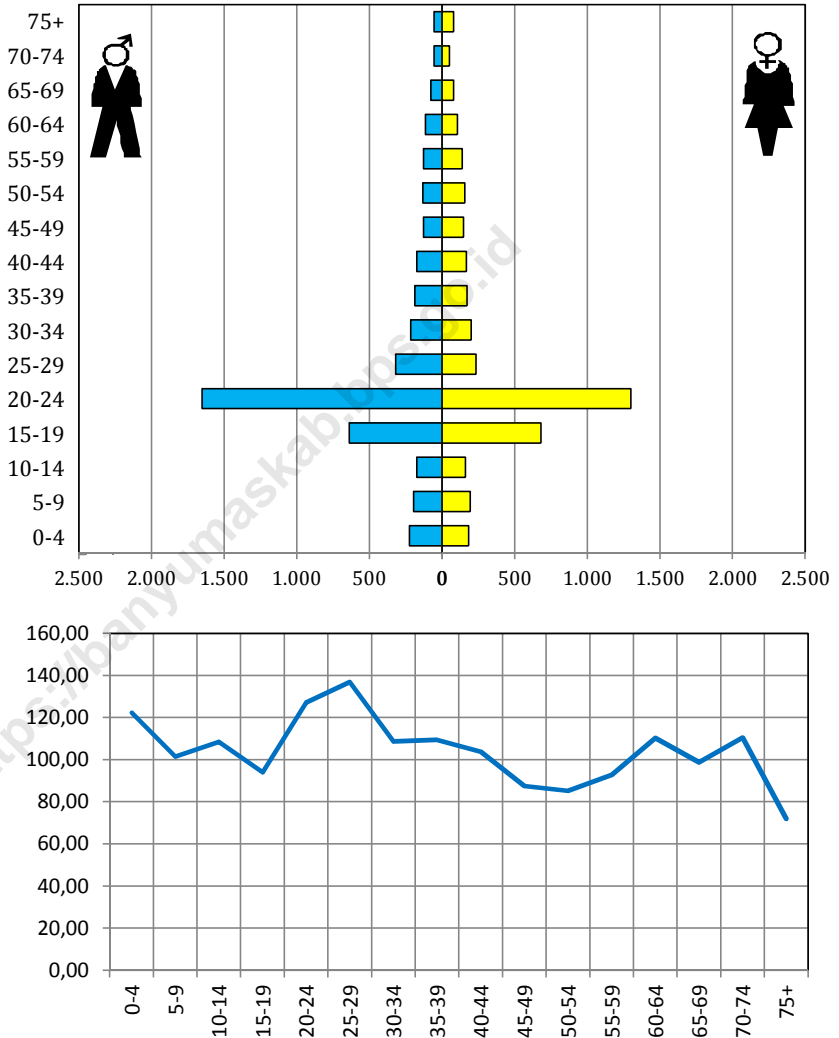
**Gambar 3.5**  
**Piramida Penduduk dan Grafik Rasio Jenis Kelamin**  
**Kelurahan Pabuwaran Tahun 2018**



Sumber : BPS Kabupaten Banyumas, Hasil Proyeksi Penduduk

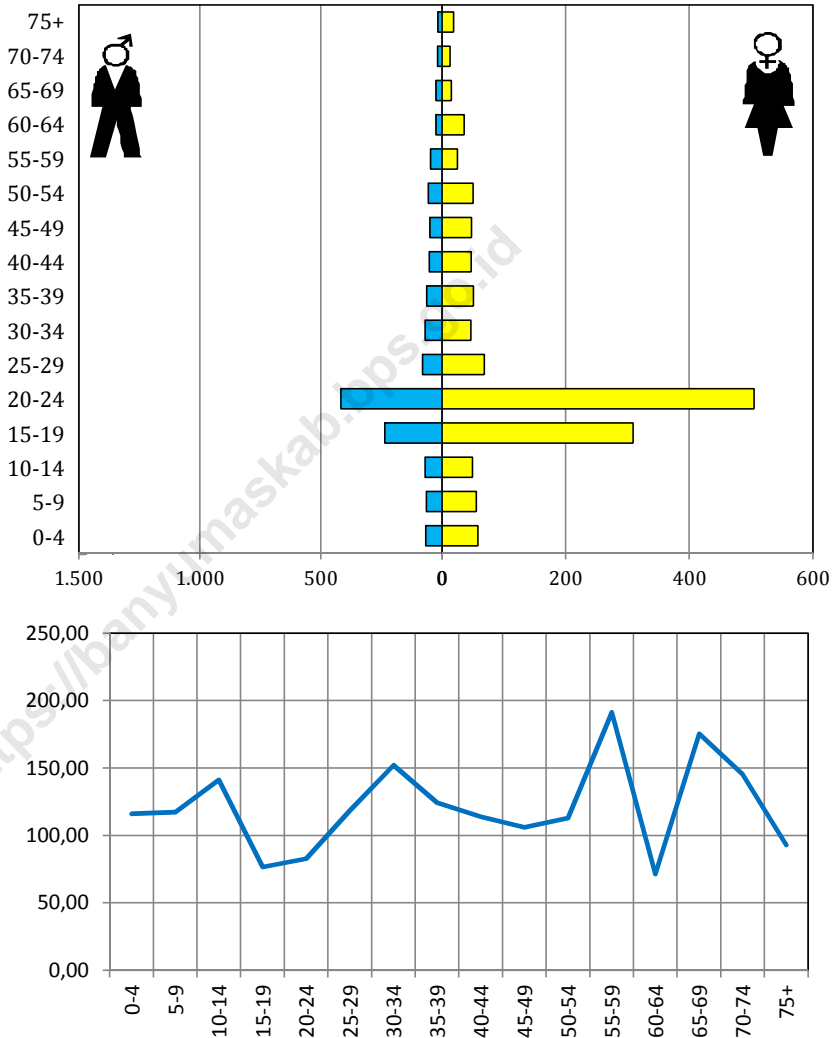


**Gambar 3.6**  
**Piramida Penduduk dan Grafik Rasio Jenis Kelamin**  
**Kelurahan Grendeng Tahun 2018**



Sumber : BPS Kabupaten Banyumas, Hasil Proyeksi Penduduk

**Gambar 3.7**  
**Piramida Penduduk dan Grafik Rasio Jenis Kelamin**  
**Kelurahan Karangwangkal Tahun 2018**



Sumber : BPS Kabupaten Banyumas, Hasil Proyeksi Penduduk

**Tabel 3.7 :**  
 Jumlah Kelahiran dan Angka Kelahiran Kasar (*Crude Birth Rate /CBR*)  
 Kecamatan Purwokerto Utara Tahun 2018

| Kode       | Kelurahan     | Jumlah Kelahiran |           |       | CBR  |
|------------|---------------|------------------|-----------|-------|------|
|            |               | Laki-laki        | Perempuan | Total |      |
| (1)        | (2)           | (3)              | (4)       | (5)   | (6)  |
| 001        | Bobosan       | 38               | 38        | 76    | 12,5 |
| 002        | Purwanegara   | 46               | 40        | 86    | 10,8 |
| 003        | Bancarkembar  | 44               | 49        | 93    | 10,1 |
| 004        | Sumampir      | 49               | 30        | 79    | 8,2  |
| 005        | Pabuwaran     | 25               | 21        | 46    | 9,7  |
| 006        | Grendeng      | 39               | 46        | 85    | 10,0 |
| 007        | Karangwangkal | 10               | 14        | 24    | 8,7  |
| Jumlah     |               | 251              | 238       | 489   | 10,0 |
| Tahun 2017 |               | 326              | 290       | 616   | 12,6 |
| Tahun 2016 |               | 334              | 271       | 605   | 12,3 |
| Tahun 2015 |               | 330              | 336       | 666   | 10,5 |
| Tahun 2014 |               | 372              | 342       | 714   | 11,5 |

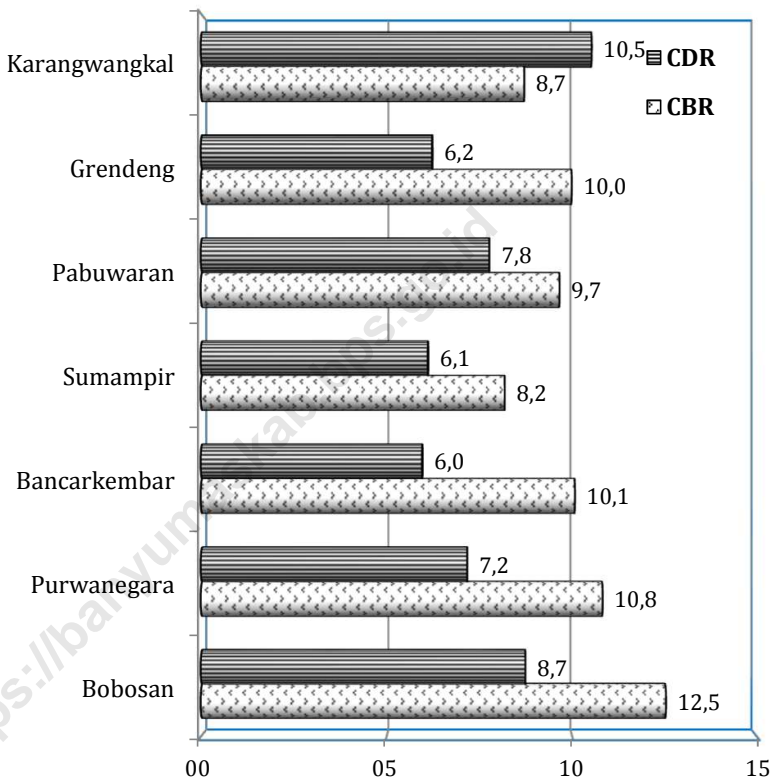
Sumber: Registrasi Penduduk Kecamatan Purwokerto Utara

**Tabel 3.8 :**  
 Jumlah Kematian dan Angka Kematian Kasar (*Crude Death Rate /CDR*)  
 Kecamatan Purwokerto Utara Tahun 2018

| Kode       | Kelurahan     | Jumlah Kematian |           |       | CDR  |
|------------|---------------|-----------------|-----------|-------|------|
|            |               | Laki-laki       | Perempuan | Total |      |
| (1)        | (2)           | (3)             | (4)       | (5)   | (6)  |
| 001        | Bobosan       | 27              | 26        | 53    | 8,7  |
| 002        | Purwanegara   | 24              | 33        | 57    | 7,2  |
| 003        | Bancarkembar  | 27              | 28        | 55    | 6,0  |
| 004        | Sumampir      | 35              | 24        | 59    | 6,1  |
| 005        | Pabuwaran     | 18              | 19        | 37    | 7,8  |
| 006        | Grendeng      | 29              | 24        | 53    | 6,2  |
| 007        | Karangwangkal | 17              | 12        | 29    | 10,5 |
| Jumlah     |               | 177             | 166       | 343   | 7,0  |
| Tahun 2017 |               | 178             | 183       | 361   | 7,4  |
| Tahun 2016 |               | 144             | 158       | 302   | 6,2  |
| Tahun 2015 |               | 184             | 180       | 364   | 5,7  |
| Tahun 2014 |               | 169             | 153       | 322   | 5,2  |

Sumber: Registrasi Penduduk Kecamatan Purwokerto Utara

Gambar 4  
Angka Kelahiran Kasar (CBR) dan Angka Kematian Kasar (CDR)  
Kecamatan Purwokerto Utara Tahun 2018



Sumber: Registrasi Penduduk Kecamatan Purwokerto Utara

**Tabel 3.9 :**  
Migran Masuk dan Angka Migran Masuk (In-Migran Rate / IMGR)  
Kecamatan Purwokerto Utara Tahun 2018

| Kode       | Kelurahan     | Jumlah Migran Masuk |           |       | IMGR |
|------------|---------------|---------------------|-----------|-------|------|
|            |               | Laki-laki           | Perempuan | Total |      |
| (1)        | (2)           | (3)                 | (4)       | (5)   | (6)  |
| 001        | Bobosan       | 72                  | 68        | 140   | 23,1 |
| 002        | Purwanegara   | 74                  | 63        | 137   | 17,2 |
| 003        | Bancarkembar  | 98                  | 95        | 193   | 20,9 |
| 004        | Sumampir      | 133                 | 112       | 245   | 25,4 |
| 005        | Pabuwaran     | 40                  | 46        | 86    | 18,1 |
| 006        | Grendeng      | 63                  | 50        | 113   | 13,3 |
| 007        | Karangwangkal | 28                  | 28        | 56    | 20,3 |
| Jumlah     |               | 508                 | 462       | 970   | 19,8 |
| Tahun 2017 |               | 465                 | 411       | 876   | 17,9 |
| Tahun 2016 |               | 418                 | 424       | 842   | 17,2 |
| Tahun 2015 |               | 449                 | 477       | 926   | 14,6 |
| Tahun 2014 |               | 590                 | 531       | 1.121 | 18,0 |

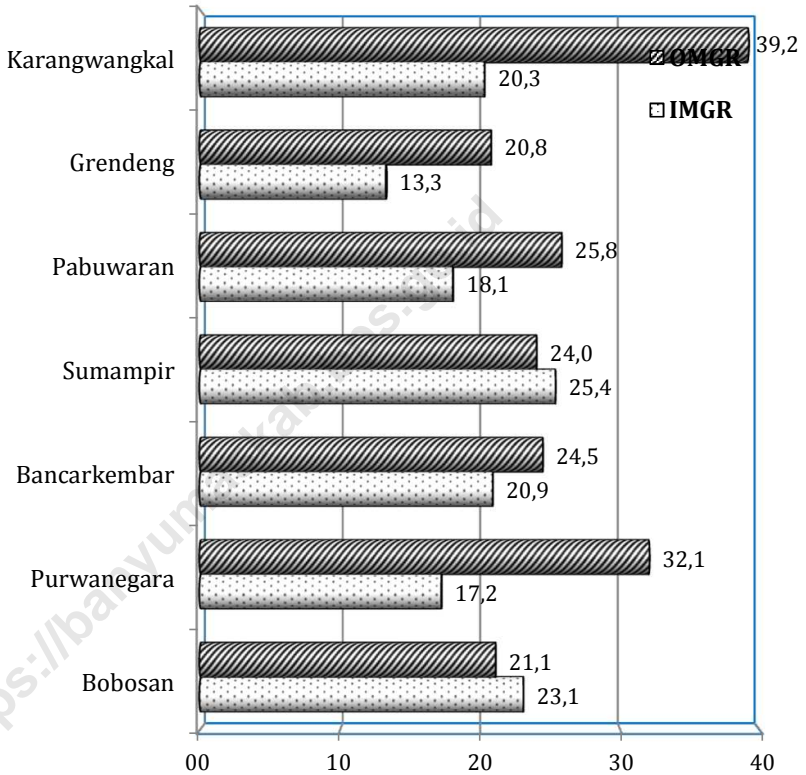
Sumber: Registrasi Penduduk Kecamatan Purwokerto Utara

**Tabel 3.10 :**  
Migran Keluar dan Angka Migran Keluar (Out-Migran Rate / OMGR)  
Kecamatan Purwokerto Utara Tahun 2018

| Kode       | Kelurahan     | Jumlah Migran Keluar |           |       | OMGR |
|------------|---------------|----------------------|-----------|-------|------|
|            |               | Laki-laki            | Perempuan | Total |      |
| (1)        | (2)           | (3)                  | (4)       | (5)   | (6)  |
| 001        | Bobosan       | 67                   | 61        | 128   | 21,1 |
| 002        | Purwanegara   | 126                  | 129       | 255   | 32,1 |
| 003        | Bancarkembar  | 122                  | 104       | 226   | 24,5 |
| 004        | Sumampir      | 126                  | 106       | 232   | 24,0 |
| 005        | Pabuwaran     | 54                   | 69        | 123   | 25,8 |
| 006        | Grendeng      | 96                   | 81        | 177   | 20,8 |
| 007        | Karangwangkal | 65                   | 43        | 108   | 39,2 |
| Jumlah     |               | 656                  | 593       | 1.249 | 25,5 |
| Tahun 2017 |               | 579                  | 525       | 1.104 | 22,6 |
| Tahun 2016 |               | 663                  | 610       | 1.273 | 25,9 |
| Tahun 2015 |               | 669                  | 612       | 1.281 | 20,2 |
| Tahun 2014 |               | 642                  | 571       | 1.213 | 19,5 |

Sumber: Registrasi Penduduk Kecamatan Purwokerto Utara

Gambar 5  
Angka Migran Masuk (IMGR) dan Angka Migran Keluar (OMGR)  
Kecamatan Purwokerto Utara Tahun 2018



Sumber: Registrasi Penduduk Kecamatan Purwokerto Utara



**Tabel 3.11**  
**Penduduk 15 Tahun Keatas Menurut Lapangan Pekerjaan**  
**Kecamatan Purwokerto Utara Tahun 2018**

| Kode   | Kelurahan     | Pertanian | Pertambangan & Penggalian | Industri | Listrik, Gas & Air | Konstruksi |
|--------|---------------|-----------|---------------------------|----------|--------------------|------------|
| (1)    | (2)           | (3)       | (4)                       | (5)      | (6)                | (7)        |
| 001    | Bobosan       | 326       | 23                        | 232      | 71                 | 339        |
| 002    | Purwanegara   | 291       | 31                        | 186      | 115                | 452        |
| 003    | Bancarkembar  | 135       | 16                        | 304      | 150                | 721        |
| 004    | Sumampir      | 319       | 10                        | 241      | 131                | 948        |
| 005    | Pabuwaran     | 374       | 20                        | 185      | 102                | 448        |
| 006    | Grendeng      | 340       | 24                        | 283      | 198                | 903        |
| 007    | Karangwangkal | 159       | -                         | 86       | 25                 | 249        |
| Jumlah |               | 1.944     | 124                       | 1.517    | 792                | 4.060      |

Sumber : BPS Kabupaten Banyumas

**Lanjutan Tabel 3.11**  
**Penduduk 15 Tahun Keatas Menurut Lapangan Pekerjaan**  
**Kecamatan Purwokerto Utara Tahun 2018**

| Kode | Kelurahan     | Perdagangan | Angkutan & Komunikasi | Lembaga Keuangan | Jasa-jasa | Jumlah |
|------|---------------|-------------|-----------------------|------------------|-----------|--------|
| (1)  | (2)           | (3)         | (4)                   | (5)              | (6)       | (7)    |
| 001  | Bobosan       | 1.869       | 412                   | 215              | 1.227     | 4.714  |
| 002  | Purwanegara   | 2.028       | 419                   | 275              | 2.420     | 6.217  |
| 003  | Bancarkembar  | 2.952       | 489                   | 277              | 2.414     | 7.458  |
| 004  | Sumampir      | 2.453       | 389                   | 373              | 2.489     | 7.353  |
| 005  | Pabuwaran     | 1.287       | 272                   | 116              | 948       | 3.752  |
| 006  | Grendeng      | 2.920       | 477                   | 128              | 2.109     | 7.382  |
| 007  | Karangwangkal | 942         | 197                   | 53               | 681       | 2.392  |
|      | Jumlah        | 14.451      | 2.655                 | 1.437            | 12.288    | 39.268 |

Sumber : BPS Kabupaten Banyumas

**Tabel 3.12**  
**Penduduk 5 Tahun Keatas Menurut Tingkat Pendidikan**  
**Kecamatan Purwokerto Utara Tahun 2018**

| Kode       | Kelurahan     | Tingkat Pendidikan      |             |               |
|------------|---------------|-------------------------|-------------|---------------|
|            |               | Tidak/Belum<br>Tamat SD | Tamat<br>SD | Tamat<br>SLTP |
| (1)        | (2)           | (3)                     | (4)         | (5)           |
| 001        | Bobosan       | 988                     | 2.030       | 1.047         |
| 002        | Purwanegara   | 1.100                   | 2.159       | 1.210         |
| 003        | Bancarkembar  | 1.158                   | 2.635       | 1.267         |
| 004        | Sumampir      | 1.317                   | 3.067       | 1.301         |
| 005        | Pabuwaran     | 753                     | 1.781       | 601           |
| 006        | Grendeng      | 996                     | 2.073       | 751           |
| 007        | Karangwangkal | 198                     | 728         | 269           |
| Jumlah     |               | 6.510                   | 14.473      | 6.446         |
| Tahun 2017 |               | 6.522                   | 14.506      | 6.458         |
| Tahun 2016 |               | 8.320                   | 18.856      | 8.274         |
| Tahun 2015 |               | 8.146                   | 18.462      | 8.105         |
| Tahun 2014 |               | 7.974                   | 18.064      | 7.935         |

Sumber: Monografi Kecamatan Purwokerto Utara

**Lanjutan Tabel 3.12**  
**Penduduk 5 Tahun Keatas Menurut Tingkat Pendidikan**  
**Kecamatan Purwokerto Utara Tahun 2018**

| Kode       | Kelurahan     | Tingkat Pendidikan |                      | Jumlah |
|------------|---------------|--------------------|----------------------|--------|
|            |               | Tamat SLTA         | Akademi/ Universitas |        |
| (1)        | (2)           | (6)                | (7)                  | (8)    |
| 001        | Bobosan       | 1.244              | 274                  | 5.583  |
| 002        | Purwanegara   | 2.322              | 541                  | 7.332  |
| 003        | Bancarkembar  | 2.724              | 839                  | 8.623  |
| 004        | Sumampir      | 2.463              | 637                  | 8.785  |
| 005        | Pabuwaran     | 1.039              | 250                  | 4.424  |
| 006        | Grendeng      | 3.888              | 398                  | 8.106  |
| 007        | Karangwangkal | 1.318              | 118                  | 2.631  |
| Jumlah     |               | 14.998             | 3.057                | 45.484 |
| Tahun 2017 |               | 15.055             | 3.069                | 45.610 |
| Tahun 2016 |               | 20.875             | 3.995                | 60.320 |
| Tahun 2015 |               | 20.452             | 3.913                | 59.815 |
| Tahun 2014 |               | 20.026             | 3.834                | 58.573 |

Sumber: Monografi Kecamatan Purwokerto Utara

<https://banyumaskab.bps.go.id>

# **SOSIAL** *4*

## BAB IV SOSIAL

**Tabel 4.1.1**  
**Banyaknya Sekolah, Murid, Guru TK**  
**Kecamatan Purwokerto Utara Tahun Ajaran 2018/2019**

| Kode            | Kelurahan     | Sekolah | Murid | Guru | Rasio Murid<br>Terhadap<br>Guru |
|-----------------|---------------|---------|-------|------|---------------------------------|
| (1)             | (2)           | (3)     | (4)   | (5)  | (6)                             |
| 001             | Bobosan       | 3       | 125   | 15   | 8                               |
| 002             | Purwanegara   | 4       | 205   | 17   | 12                              |
| 003             | Bancarkembar  | 4       | 236   | 21   | 11                              |
| 004             | Sumampir      | 3       | 162   | 15   | 11                              |
| 005             | Pabuwaran     | 1       | 82    | 4    | 21                              |
| 006             | Grendeng      | 2       | 124   | 12   | 10                              |
| 007             | Karangwangkal | 1       | 16    | 2    | 8                               |
| Jumlah          |               | 18      | 950   | 86   | 11                              |
| Tahun 2017/2018 |               | 18      | 999   | 89   | 11                              |
| Tahun 2016/2017 |               | 17      | 987   | 87   | 11                              |
| Tahun 2015/2016 |               | 17      | 959   | 86   | 11                              |
| Tahun 2014/2015 |               | 17      | 923   | 83   | 11                              |

Sumber: Unit Pendidikan Kecamatan Purwokerto Utara

**Tabel 4.1.2**  
**Banyaknya Sekolah, Murid, Guru SD**  
**Kecamatan Purwokerto Utara Tahun Ajaran 2018/2019**

| Kode            | Kelurahan     | Sekolah | Murid | Guru | Rasio Murid Terhadap Guru |
|-----------------|---------------|---------|-------|------|---------------------------|
| (1)             | (2)           | (3)     | (4)   | (5)  | (6)                       |
| 001             | Bobosan       | 4       | 568   | 38   | 15                        |
| 002             | Purwanegara   | 4       | 744   | 42   | 18                        |
| 003             | Bancarkembar  | 4       | 857   | 47   | 18                        |
| 004             | Sumampir      | 2       | 379   | 23   | 16                        |
| 005             | Pabuwaran     | 2       | 394   | 21   | 19                        |
| 006             | Grendeng      | 5       | 661   | 48   | 14                        |
| 007             | Karangwangkal | 2       | 192   | 18   | 11                        |
| Jumlah          |               | 23      | 3.795 | 237  | 16                        |
| Tahun 2017/2018 |               | 22      | 3.687 | 244  | 15                        |
| Tahun 2016/2017 |               | 22      | 3.780 | 225  | 17                        |
| Tahun 2015/2016 |               | 22      | 3.772 | 215  | 18                        |
| Tahun 2014/2015 |               | 22      | 3.848 | 203  | 19                        |

Sumber: Unit Pendidikan Kecamatan Purwokerto Utara

**Tabel 4.1.3**  
**Banyaknya Sekolah, Murid, Guru SD Negeri**  
**Kecamatan Purwokerto Utara Tahun Ajaran 2018/2019**

| Kode            | Kelurahan     | Sekolah | Murid | Guru | Rasio Murid<br>Terhadap<br>Guru |
|-----------------|---------------|---------|-------|------|---------------------------------|
| (1)             | (2)           | (3)     | (4)   | (5)  | (6)                             |
| 001             | Bobosan       | 3       | 534   | 35   | 15                              |
| 002             | Purwanegara   | 4       | 744   | 42   | 18                              |
| 003             | Bancarkembar  | 3       | 589   | 33   | 18                              |
| 004             | Sumampir      | 2       | 379   | 23   | 16                              |
| 005             | Pabuwaran     | 2       | 394   | 21   | 19                              |
| 006             | Grendeng      | 5       | 661   | 48   | 14                              |
| 007             | Karangwangkal | 2       | 192   | 18   | 11                              |
| Jumlah          |               | 21      | 3.493 | 220  | 16                              |
| Tahun 2017/2018 |               | 21      | 3.470 | 230  | 15                              |
| Tahun 2016/2017 |               | 21      | 3.590 | 210  | 17                              |
| Tahun 2015/2016 |               | 21      | 3.589 | 204  | 18                              |
| Tahun 2014/2015 |               | 21      | 3.688 | 193  | 19                              |

Sumber: Unit Pendidikan Kecamatan Purwokerto Utara



**Tabel 4.1.4**  
**Banyaknya Sekolah, Murid, Guru SD Swasta**  
**Kecamatan Purwokerto Utara Tahun Ajaran 2018/2019**

| Kode            | Kelurahan     | Sekolah | Murid | Guru | Rasio Murid Terhadap Guru |
|-----------------|---------------|---------|-------|------|---------------------------|
| (1)             | (2)           | (3)     | (4)   | (5)  | (6)                       |
| 001             | Bobosan       | 1       | 34    | 3    | 11                        |
| 002             | Purwanegara   | -       | -     | -    | -                         |
| 003             | Bancarkembar  | 1       | 268   | 14   | 19                        |
| 004             | Sumampir      | -       | -     | -    | -                         |
| 005             | Pabuwaran     | -       | -     | -    | -                         |
| 006             | Grendeng      | -       | -     | -    | -                         |
| 007             | Karangwangkal | -       | -     | -    | -                         |
| Jumlah          |               | 2       | 302   | 17   | 18                        |
| Tahun 2017/2018 |               | 1       | 217   | 14   | 16                        |
| Tahun 2016/2017 |               | 1       | 190   | 11   | 17                        |
| Tahun 2015/2016 |               | 1       | 183   | 11   | 17                        |
| Tahun 2014/2015 |               | 1       | 160   | 10   | 16                        |

Sumber: Unit Pendidikan Kecamatan Purwokerto Utara

**Tabel 4.1.5**  
**Banyaknya Sekolah, Murid, Guru SLTP**  
**Kecamatan Purwokerto Utara Tahun Ajaran 2018/2019**

| Kode            | Kelurahan     | Sekolah | Murid | Guru | Rasio Murid Terhadap Guru |
|-----------------|---------------|---------|-------|------|---------------------------|
| (1)             | (2)           | (3)     | (4)   | (5)  | (6)                       |
| 001             | Bobosan       | -       | -     | -    | -                         |
| 002             | Purwanegara   | 1       | 173   | 14   | 12                        |
| 003             | Bancarkembar  | 1       | 248   | 20   | 12                        |
| 004             | Sumampir      | 1       | 819   | 37   | 22                        |
| 005             | Pabuwaran     | -       | -     | -    | -                         |
| 006             | Grendeng      | -       | -     | -    | -                         |
| 007             | Karangwangkal | -       | -     | -    | -                         |
| Jumlah          |               | 3       | 1.240 | 71   | 17                        |
| Tahun 2017/2018 |               | 3       | 1.327 | 73   | 18                        |
| Tahun 2016/2017 |               | 3       | 1.322 | 73   | 18                        |
| Tahun 2015/2016 |               | 3       | 1.335 | 78   | 17                        |
| Tahun 2014/2015 |               | 3       | 1.371 | 82   | 17                        |

Sumber: Dinas Pendidikan Kabupaten Banyumas

**Tabel 4.1.6**  
**Banyaknya Sekolah, Murid, Guru SMP Negeri**  
**Kecamatan Purwokerto Utara Tahun Ajaran 2018/2019**

| Kode            | Kelurahan     | Sekolah | Murid | Guru | Rasio Murid Terhadap Guru |
|-----------------|---------------|---------|-------|------|---------------------------|
| (1)             | (2)           | (3)     | (4)   | (5)  | (6)                       |
| 001             | Bobosan       | -       | -     | -    | -                         |
| 002             | Purwanegara   | -       | -     | -    | -                         |
| 003             | Bancarkembar  | -       | -     | -    | -                         |
| 004             | Sumampir      | 1       | 819   | 37   | 22                        |
| 005             | Pabuwaran     | -       | -     | -    | -                         |
| 006             | Grendeng      | -       | -     | -    | -                         |
| 007             | Karangwangkal | -       | -     | -    | -                         |
| Jumlah          |               | 1       | 819   | 37   | 22                        |
| Tahun 2017/2018 |               | 1       | 850   | 39   | 22                        |
| Tahun 2016/2017 |               | 1       | 847   | 40   | 21                        |
| Tahun 2015/2016 |               | 1       | 845   | 40   | 21                        |
| Tahun 2014/2015 |               | 1       | 855   | 43   | 20                        |

Sumber: Dinas Pendidikan Kabupaten Banyumas

**Tabel 4.1.7**  
**Banyaknya Sekolah, Murid, Guru SMP Swasta**  
**Kecamatan Purwokerto Utara Tahun Ajaran 2018/2019**

| Kode            | Kelurahan     | Sekolah | Murid | Guru | Rasio Murid<br>Terhadap<br>Guru |
|-----------------|---------------|---------|-------|------|---------------------------------|
| (1)             | (2)           | (3)     | (4)   | (5)  | (6)                             |
| 001             | Bobosan       | -       | -     | -    | -                               |
| 002             | Purwanegara   | -       | -     | -    | -                               |
| 003             | Bancarkembar  | 1       | 248   | 20   | 12                              |
| 004             | Sumampir      | -       | -     | -    | -                               |
| 005             | Pabuwaran     | -       | -     | -    | -                               |
| 006             | Grendeng      | -       | -     | -    | -                               |
| 007             | Karangwangkal | -       | -     | -    | -                               |
| Jumlah          |               | 1       | 248   | 20   | 12                              |
| Tahun 2017/2018 |               | 1       | 303   | 20   | 15                              |
| Tahun 2016/2017 |               | 1       | 301   | 20   | 15                              |
| Tahun 2015/2016 |               | 1       | 313   | 26   | 12                              |
| Tahun 2014/2015 |               | 1       | 337   | 26   | 13                              |

Sumber: Dinas Pendidikan Kabupaten Banyumas

**Tabel 4.1.8**  
**Banyaknya Sekolah, Murid, Guru Madrasah Tsanawiyah (MTs)**  
**Kecamatan Purwokerto Utara Tahun Ajaran 2018/2019**

| Kode            | Kelurahan     | Sekolah | Murid | Guru | Rasio Murid<br>Terhadap<br>Guru |
|-----------------|---------------|---------|-------|------|---------------------------------|
| (1)             | (2)           | (3)     | (4)   | (5)  | (6)                             |
| 001             | Bobosan       | -       | -     | -    | -                               |
| 002             | Purwanegara   | 1       | 173   | 14   | 12                              |
| 003             | Bancarkembar  | -       | -     | -    | -                               |
| 004             | Sumampir      | -       | -     | -    | -                               |
| 005             | Pabuwaran     | -       | -     | -    | -                               |
| 006             | Grendeng      | -       | -     | -    | -                               |
| 007             | Karangwangkal | -       | -     | -    | -                               |
| Jumlah          |               | 1       | 173   | 14   | 12                              |
| Tahun 2017/2018 |               | 1       | 174   | 14   | 12                              |
| Tahun 2016/2017 |               | 1       | 174   | 13   | 13                              |
| Tahun 2015/2016 |               | 1       | 177   | 12   | 15                              |
| Tahun 2014/2015 |               | 1       | 179   | 13   | 14                              |

Sumber: PPAI Kecamatan Purwokerto Utara

**Tabel 4.1.9**  
**Banyaknya Sekolah, Murid, Guru SMU Swasta**  
**Kecamatan Purwokerto Utara Tahun Ajaran 2018/2019**

| Kode            | Kelurahan     | Sekolah | Murid | Guru | Rasio Murid Terhadap Guru |
|-----------------|---------------|---------|-------|------|---------------------------|
| (1)             | (2)           | (3)     | (4)   | (5)  | (6)                       |
| 001             | Bobosan       | -       | -     | -    | -                         |
| 002             | Purwanegara   | 2       | 170   | 35   | 5                         |
| 003             | Bancarkembar  | -       | -     | -    | -                         |
| 004             | Sumampir      | 1       | 364   | 23   | 16                        |
| 005             | Pabuwaran     | -       | -     | -    | -                         |
| 006             | Grendeng      | -       | -     | -    | -                         |
| 007             | Karangwangkal | -       | -     | -    | -                         |
| Jumlah          |               | 3       | 534   | 58   | 9                         |
| Tahun 2017/2018 |               | 3       | 533   | 59   | 9                         |
| Tahun 2016/2017 |               | 2       | 433   | 42   | 10                        |
| Tahun 2015/2016 |               | 2       | 478   | 44   | 11                        |
| Tahun 2014/2015 |               | 2       | 354   | 38   | 9                         |

Sumber: Dinas Pendidikan Kabupaten Banyumas

**Tabel 4.1.10**  
**Banyaknya Sekolah, Mahasiswa, Dosen Perguruan Tinggi**  
**Kecamatan Purwokerto Utara Tahun Ajaran 2018/2019**

| Kode            | Kelurahan     | Sekolah | Maha-<br>siswa | Dosen | Rasio Maha-<br>siswa Thd<br>Dosen |
|-----------------|---------------|---------|----------------|-------|-----------------------------------|
| (1)             | (2)           | (3)     | (4)            | (5)   | (6)                               |
| 001             | Bobosan       | -       | -              | -     | -                                 |
| 002             | Purwanegara   | 2       | 11.183         | 438   | 26                                |
| 003             | Bancarkembar  | -       | -              | -     | -                                 |
| 004             | Sumampir      | -       | -              | -     | -                                 |
| 005             | Pabuwaran     | 1       | 959            | 25    | 38                                |
| 006             | Grendeng      | -       | -              | -     | -                                 |
| 007             | Karangwangkal | -       | -              | -     | -                                 |
| Jumlah          |               | 3       | 12.142         | 463   | 26                                |
| Tahun 2017/2018 |               | 3       | 12.776         | 257   | 50                                |
| Tahun 2016/2017 |               | 3       | 10.582         | 257   | 41                                |
| Tahun 2015/2016 |               | 3       | 10.494         | 253   | 41                                |
| Tahun 2014/2015 |               | 3       | 10.472         | 253   | 41                                |

Sumber: Perguruan Tinggi se-Kecamatan Purwokerto Utara

**Tabel 4.2**  
**Banyaknya Bangunan Tempat Ibadah**  
**Kecamatan Purwokerto Utara Tahun 2018**

| Kode       | Kelurahan     | Masjid | Gereja | Wihara/<br>Pura | Musholla |
|------------|---------------|--------|--------|-----------------|----------|
| (1)        | (2)           | (3)    | (4)    | (5)             | (6)      |
| 001        | Bobosan       | 3      | -      | -               | 16       |
| 002        | Purwanegara   | 9      | 1      | 1               | 15       |
| 003        | Bancarkembar  | 15     | -      | -               | 17       |
| 004        | Sumampir      | 13     | -      | -               | 20       |
| 005        | Pabuwaran     | 8      | -      | -               | 9        |
| 006        | Grendeng      | 9      | -      | -               | 15       |
| 007        | Karangwangkal | 2      | -      | -               | 10       |
| Jumlah     |               | 59     | 1      | 1               | 102      |
| Tahun 2017 |               | 59     | 1      | 1               | 102      |
| Tahun 2016 |               | 57     | 1      | 1               | 93       |
| Tahun 2015 |               | 57     | 1      | 1               | 93       |
| Tahun 2014 |               | 57     | 1      | 1               | 91       |

Sumber: KUA Kecamatan Purwokerto Utara



**Tabel 4.3**  
**Banyaknya Pemeluk Agama**  
**Kecamatan Purwokerto Utara Tahun 2018**

| Kode | Kelurahan     | Islam  | Katholik | Kristen | Hindu | Budha |
|------|---------------|--------|----------|---------|-------|-------|
| (1)  | (2)           | (3)    | (4)      | (5)     | (6)   | (7)   |
| 001  | Bobosan       | 5.982  | 49       | 34      | -     | -     |
| 002  | Purwanegara   | 7.259  | 341      | 316     | 17    | 17    |
| 003  | Bancarkembar  | 8.535  | 242      | 436     | 14    | 7     |
| 004  | Sumampir      | 9.175  | 259      | 209     | 11    | -     |
| 005  | Pabuwaran     | 4.601  | 53       | 94      | 7     | 9     |
| 006  | Grendeng      | 8.361  | 36       | 116     | -     | -     |
| 007  | Karangwangkal | 2.625  | 68       | 61      | 2     | -     |
|      | Jumlah        | 46.538 | 1.048    | 1.266   | 51    | 33    |
|      | Tahun 2017    | 46.722 | 1.027    | 1.236   | 51    | 33    |
|      | Tahun 2016    | 62.557 | 972      | 1.152   | 51    | 33    |
|      | Tahun 2015    | 61.585 | 851      | 1.020   | 41    | 27    |
|      | Tahun 2014    | 60.351 | 851      | 1.020   | 41    | 27    |

Sumber: KUA Kecamatan Purwokerto Utara

**Tabel 4.4**  
**Banyaknya Kejadian Nikah, Talak, Cerai, Rujuk (NTCR)**  
**Kecamatan Purwokerto Utara Tahun 2018**

| Kode       | Kelurahan     | Nikah | Talak | Cerai | Rujuk |
|------------|---------------|-------|-------|-------|-------|
| (1)        | (2)           | (3)   | (4)   | (5)   | (6)   |
| 001        | Bobosan       | 43    | 2     | 8     | -     |
| 002        | Purwanegara   | 38    | 5     | 8     | -     |
| 003        | Bancarkembar  | 68    | 1     | 7     | -     |
| 004        | Sumampir      | 62    | 3     | 7     | -     |
| 005        | Pabuwaran     | 47    | 1     | 2     | -     |
| 006        | Grendeng      | 68    | 2     | 10    | -     |
| 007        | Karangwangkal | 23    | -     | 6     | -     |
| Jumlah     |               | 349   | 14    | 48    | -     |
| Tahun 2017 |               | 341   | 5     | 39    | -     |
| Tahun 2016 |               | 319   | 11    | 39    | -     |
| Tahun 2015 |               | 393   | -     | 5     | -     |
| Tahun 2014 |               | 369   | 18    | 23    | -     |

Sumber: KUA Kecamatan Purwokerto Utara

**Tabel 4.5**  
**Banyaknya Petugas Kesehatan**  
**Kecamatan Purwokerto Utara Tahun 2018**

| Kode       | Kelurahan     | Dokter | Bidan | Dukun<br>Bayi |
|------------|---------------|--------|-------|---------------|
| (1)        | (2)           | (3)    | (4)   | (5)           |
| 001        | Bobosan       | 3      | 1     | -             |
| 002        | Purwanegara   | 5      | 1     | 1             |
| 003        | Bancarkembar  | 29     | -     | 2             |
| 004        | Sumampir      | 10     | 1     | 2             |
| 005        | Pabuwaran     | 6      | 5     | 1             |
| 006        | Grendeng      | 2      | 1     | 2             |
| 007        | Karangwangkal | 3      | 1     | 1             |
| Jumlah     |               | 58     | 10    | 9             |
| Tahun 2017 |               | 59     | 10    | 9             |
| Tahun 2016 |               | 62     | 6     | 10            |
| Tahun 2015 |               | 61     | 6     | 12            |
| Tahun 2014 |               | 57     | 6     | 14            |

Sumber: Monografi Kecamatan Purwokerto Utara

**Tabel 4.6**  
**Banyaknya Sarana Kesehatan**  
**Kecamatan Purwokerto Utara Tahun 2018**

| Kode       | Kelurahan     | Rumah Sakit | Puskesmas | Rumah Bersalin | Pusling | Pos-yandu |
|------------|---------------|-------------|-----------|----------------|---------|-----------|
| (1)        | (2)           | (3)         | (4)       | (5)            | (6)     | (7)       |
| 001        | Bobosan       | -           | -         | -              | 1       | 12        |
| 002        | Purwanegara   | -           | -         | -              | 1       | 15        |
| 003        | Bancarkembar  | 1           | 1         | 2              | 1       | 13        |
| 004        | Sumampir      | -           | 1         | -              | -       | 25        |
| 005        | Pabuwaran     | -           | -         | -              | 1       | 6         |
| 006        | Grendeng      | -           | -         | -              | 1       | 9         |
| 007        | Karangwangkal | -           | -         | -              | -       | 11        |
| Jumlah     |               | 1           | 2         | 2              | 5       | 91        |
| Tahun 2017 |               | 1           | 2         | 2              | 5       | 91        |
| Tahun 2016 |               | 1           | 2         | 2              | 5       | 91        |
| Tahun 2015 |               | 1           | 2         | 2              | 5       | 91        |
| Tahun 2014 |               | 1           | 2         | 2              | 5       | 91        |

Sumber: Monografi Kecamatan Purwokerto Utara

**Tabel 4.7**  
**Banyaknya PUS dan Peserta KB**  
**Kecamatan Purwokerto Utara Tahun 2018**

| Kode       | Kelurahan     | PUS   | Jumlah Peserta KB | % Peserta KB Terhadap PUS |
|------------|---------------|-------|-------------------|---------------------------|
| (1)        | (2)           | (3)   | (4)               | (5)                       |
| 001        | Bobosan       | 1.032 | 883               | 85,56                     |
| 002        | Purwanegara   | 1.236 | 1.007             | 81,47                     |
| 003        | Bancarkembar  | 1.517 | 1.203             | 79,30                     |
| 004        | Sumampir      | 1.680 | 1.109             | 66,01                     |
| 005        | Pabuwaran     | 799   | 668               | 83,60                     |
| 006        | Grendeng      | 1.053 | 830               | 78,82                     |
| 007        | Karangwangkal | 499   | 409               | 81,96                     |
| Jumlah     |               | 7.816 | 6.109             | 78,16                     |
| Tahun 2017 |               | 7.741 | 6.100             | 78,80                     |
| Tahun 2016 |               | 7.545 | 5.703             | 74,30                     |
| Tahun 2015 |               | 7.126 | 5.272             | 73,98                     |
| Tahun 2014 |               | 6.987 | 5.313             | 76,04                     |

Sumber: PLKB Kecamatan Purwokerto Utara

**Tabel 4.8**  
**Banyaknya Peserta KB Menurut Alat Kontrasepsi**  
**Kecamatan Purwokerto Utara Tahun 2018**

| Kode       | Kelurahan     | Alat Kontrasepsi |     |     |         |
|------------|---------------|------------------|-----|-----|---------|
|            |               | IUD              | MOW | MOP | Implant |
| (1)        | (2)           | (3)              | (4) | (5) | (6)     |
| 001        | Bobosan       | 209              | 28  | -   | 44      |
| 002        | Purwanegara   | 259              | 36  | -   | 29      |
| 003        | Bancarkembar  | 297              | 31  | -   | 35      |
| 004        | Sumampir      | 265              | 85  | 1   | 46      |
| 005        | Pabuwaran     | 190              | 24  | -   | 66      |
| 006        | Grendeng      | 174              | 62  | 1   | 27      |
| 007        | Karangwangkal | 143              | 22  | -   | 16      |
| Jumlah     |               | 1.537            | 288 | 2   | 263     |
| Tahun 2017 |               | 1.620            | 273 | 2   | 232     |
| Tahun 2016 |               | 1.421            | 259 | 5   | 217     |
| Tahun 2015 |               | 1.286            | 234 | 5   | 203     |
| Tahun 2014 |               | 1.158            | 230 | 6   | 178     |

Sumber: PLKB Kecamatan Purwokerto Utara

**Lanjutan Tabel 4.8**  
**Banyaknya Peserta KB Menurut Alat Kontrasepsi**  
**Kecamatan Purwokerto Utara Tahun 2018**

| Kode       | Kelurahan     | Alat Kontrasepsi |     |        | Jumlah |
|------------|---------------|------------------|-----|--------|--------|
|            |               | Suntik           | Pil | Kondom |        |
| (1)        | (2)           | (7)              | (8) | (9)    | (10)   |
| 001        | Bobosan       | 444              | 122 | 36     | 883    |
| 002        | Purwanegara   | 509              | 137 | 37     | 1.007  |
| 003        | Bancarkembar  | 614              | 181 | 45     | 1.203  |
| 004        | Sumampir      | 512              | 122 | 78     | 1.109  |
| 005        | Pabuwaran     | 320              | 34  | 34     | 668    |
| 006        | Grendeng      | 519              | 27  | 20     | 830    |
| 007        | Karangwangkal | 152              | 11  | 65     | 409    |
| Jumlah     |               | 3.070            | 634 | 315    | 6.109  |
| Tahun 2017 |               | 3.032            | 626 | 315    | 6.100  |
| Tahun 2016 |               | 2.884            | 550 | 367    | 5.703  |
| Tahun 2015 |               | 2.825            | 561 | 158    | 5.272  |
| Tahun 2014 |               | 2.881            | 664 | 196    | 5.313  |

Sumber: PLKB Kecamatan Purwokerto Utara

**Tabel 4.9**  
**Banyaknya Rumah Tempat Tinggal Menurut Jenisnya**  
**Kecamatan Purwokerto Utara Tahun 2018**

| Kode       | Kelurahan     | Banyaknya Rumah |                 |       |       | Jumlah |
|------------|---------------|-----------------|-----------------|-------|-------|--------|
|            |               | Gedung          | Sebagian Gedung | Kayu  | Bambu |        |
| (1)        | (2)           | (3)             | (4)             | (5)   | (6)   | (7)    |
| 001        | Bobosan       | 793             | 211             | 271   | 84    | 1.359  |
| 002        | Purwanegara   | 1.087           | 471             | 289   | 124   | 1.971  |
| 003        | Bancarkembar  | 1.862           | 426             | 176   | 84    | 2.548  |
| 004        | Sumampir      | 1.608           | 423             | 248   | 132   | 2.411  |
| 005        | Pabuwaran     | 693             | 326             | 254   | 124   | 1.397  |
| 006        | Grendeng      | 1.042           | 394             | 214   | 78    | 1.728  |
| 007        | Karangwangkal | 511             | 168             | 86    | 52    | 817    |
| Jumlah     |               | 7.596           | 2.419           | 1.538 | 678   | 12.231 |
| Tahun 2017 |               | 7.450           | 2.398           | 1.612 | 688   | 12.148 |
| Tahun 2016 |               | 7.167           | 2.217           | 1.692 | 735   | 11.811 |
| Tahun 2015 |               | 7.030           | 2.112           | 1.760 | 783   | 11.685 |
| Tahun 2014 |               | 6.892           | 2.072           | 1.727 | 767   | 11.458 |

Sumber: Monografi Kecamatan Purwokerto Utara



# **PERTANIAN 5**

<https://banyumas.bps.go.id>

## BAB V PERTANIAN

**Tabel 5.1**  
**Banyaknya Rumahtangga Peternak**  
**Kecamatan Purwokerto Utara Tahun 2018**

| Kode       | Kelurahan     | Sapi Perah | Sapi Biasa | Kerbau |
|------------|---------------|------------|------------|--------|
| (1)        | (2)           | (3)        | (4)        | (5)    |
| 001        | Bobosan       | -          | 3          | 1      |
| 002        | Purwanegara   | -          | 2          | -      |
| 003        | Bancarkembar  | -          | -          | -      |
| 004        | Sumampir      | -          | 3          | -      |
| 005        | Pabuwaran     | -          | 2          | 1      |
| 006        | Grendeng      | -          | 2          | -      |
| 007        | Karangwangkal | -          | -          | -      |
| Jumlah     |               | -          | 12         | 2      |
| Tahun 2017 |               | -          | 21         | 2      |
| Tahun 2016 |               | -          | 45         | 2      |
| Tahun 2015 |               | -          | 34         | 3      |
| Tahun 2014 |               | -          | 21         | 3      |

Sumber: KC Disnakan Kecamatan Purwokerto Utara

**Lanjutan Tabel 5.1**  
**Banyaknya Rumahtangga Peternak**  
**Kecamatan Purwokerto Utara Tahun 2018**

| Kode       | Kelurahan     | Kuda | Kambing | Babi |
|------------|---------------|------|---------|------|
| (1)        | (2)           | (6)  | (7)     | (8)  |
| 001        | Bobosan       | -    | 8       | -    |
| 002        | Purwanegara   | -    | 11      | -    |
| 003        | Bancarkembar  | -    | 3       | -    |
| 004        | Sumampir      | -    | 17      | -    |
| 005        | Pabuwaran     | 1    | 4       | -    |
| 006        | Grendeng      | -    | 15      | -    |
| 007        | Karangwangkal | -    | 5       | -    |
| Jumlah     |               | 1    | 63      | -    |
| Tahun 2017 |               | 1    | 118     | -    |
| Tahun 2016 |               | 1    | 119     | -    |
| Tahun 2015 |               | 1    | 97      | -    |
| Tahun 2014 |               | 1    | 85      | -    |

Sumber: KC Disnakan Kecamatan Purwokerto Utara

**Tabel 5.2.1**  
**Banyaknya Ternak Sapi Perah**  
**Kecamatan Purwokerto Utara Tahun 2018**

| Kode       | Kelurahan     | Sapi Perah |        |        |
|------------|---------------|------------|--------|--------|
|            |               | Jantan     | Betina | Jumlah |
| (1)        | (2)           | (3)        | (4)    | (5)    |
| 001        | Bobosan       | -          | -      | -      |
| 002        | Purwanegara   | -          | -      | -      |
| 003        | Bancarkembar  | -          | -      | -      |
| 004        | Sumampir      | -          | -      | -      |
| 005        | Pabuwaran     | -          | -      | -      |
| 006        | Grendeng      | 6          | 28     | 34     |
| 007        | Karangwangkal | -          | -      | -      |
| Jumlah     |               | 6          | 28     | 34     |
| Tahun 2017 |               | 2          | 39     | 41     |
| Tahun 2016 |               | 2          | 39     | 41     |
| Tahun 2015 |               | 2          | 19     | 21     |
| Tahun 2014 |               | 6          | 19     | 25     |

Sumber: KC Disnakan Kecamatan Purwokerto Utara

**Tabel 5.2.2**  
**Banyaknya Ternak Sapi Biasa**  
**Kecamatan Purwokerto Utara Tahun 2018**

| Kode       | Kelurahan     | Sapi Biasa |        |        |
|------------|---------------|------------|--------|--------|
|            |               | Jantan     | Betina | Jumlah |
| (1)        | (2)           | (3)        | (4)    | (5)    |
| 001        | Bobosan       | 4          | 2      | 6      |
| 002        | Purwanegara   | 2          | 1      | 3      |
| 003        | Bancarkembar  | -          | -      | -      |
| 004        | Sumampir      | 4          | 2      | 6      |
| 005        | Pabuwaran     | 2          | 1      | 3      |
| 006        | Grendeng      | 2          | 1      | 3      |
| 007        | Karangwangkal | -          | -      | -      |
| Jumlah     |               | 14         | 7      | 21     |
| Tahun 2017 |               | 31         | 23     | 54     |
| Tahun 2016 |               | 89         | 30     | 119    |
| Tahun 2015 |               | 69         | 19     | 88     |
| Tahun 2014 |               | 48         | 14     | 62     |

Sumber: KC Disnakan Kecamatan Purwokerto Utara

**Tabel 5.2.3**  
**Banyaknya Ternak Kerbau**  
**Kecamatan Purwokerto Utara Tahun 2018**

| Kode       | Kelurahan     | Kerbau |        |        |
|------------|---------------|--------|--------|--------|
|            |               | Jantan | Betina | Jumlah |
| (1)        | (2)           | (3)    | (4)    | (5)    |
| 001        | Bobosan       | 1      | 2      | 3      |
| 002        | Purwanegara   | -      | -      | -      |
| 003        | Bancarkembar  | -      | -      | -      |
| 004        | Sumampir      | -      | -      | -      |
| 005        | Pabuwaran     | 1      | 2      | 3      |
| 006        | Grendeng      | -      | -      | -      |
| 007        | Karangwangkal | -      | -      | -      |
| Jumlah     |               | 2      | 4      | 6      |
| Tahun 2017 |               | 2      | 2      | 4      |
| Tahun 2016 |               | 2      | 2      | 4      |
| Tahun 2015 |               | 3      | 4      | 7      |
| Tahun 2014 |               | 2      | 5      | 7      |

Sumber: KC Disnakan Kecamatan Purwokerto Utara

**Tabel 5.2.4**  
**Banyaknya Ternak Kuda**  
**Kecamatan Purwokerto Utara Tahun 2018**

| Kode       | Kelurahan     | Kuda   |        |        |
|------------|---------------|--------|--------|--------|
|            |               | Jantan | Betina | Jumlah |
| (1)        | (2)           | (3)    | (4)    | (5)    |
| 001        | Bobosan       | -      | -      | -      |
| 002        | Purwanegara   | -      | -      | -      |
| 003        | Bancarkembar  | -      | -      | -      |
| 004        | Sumampir      | -      | -      | -      |
| 005        | Pabuwaran     | 3      | 4      | 7      |
| 006        | Grendeng      | -      | -      | -      |
| 007        | Karangwangkal | -      | -      | -      |
| Jumlah     |               | 3      | 4      | 7      |
| Tahun 2017 |               | 4      | 8      | 12     |
| Tahun 2016 |               | 4      | 8      | 12     |
| Tahun 2015 |               | 9      | 4      | 13     |
| Tahun 2014 |               | 9      | 5      | 14     |

Sumber: KC Disnakan Kecamatan Purwokerto Utara

**Tabel 5.2.5**  
**Banyaknya Ternak Kambing**  
**Kecamatan Purwokerto Utara Tahun 2018**

| Kode       | Kelurahan     | Kambing |        |        |
|------------|---------------|---------|--------|--------|
|            |               | Jantan  | Betina | Jumlah |
| (1)        | (2)           | (3)     | (4)    | (5)    |
| 001        | Bobosan       | 23      | 8      | 31     |
| 002        | Purwanegara   | 35      | 9      | 44     |
| 003        | Bancarkembar  | 4       | 7      | 11     |
| 004        | Sumampir      | 18      | 49     | 67     |
| 005        | Pabuwaran     | 7       | 10     | 17     |
| 006        | Grendeng      | 37      | 27     | 64     |
| 007        | Karangwangkal | 11      | 9      | 20     |
| Jumlah     |               | 135     | 119    | 254    |
| Tahun 2017 |               | 218     | 251    | 469    |
| Tahun 2016 |               | 346     | 125    | 471    |
| Tahun 2015 |               | 241     | 149    | 390    |
| Tahun 2014 |               | 257     | 77     | 334    |

Sumber: KC Disnakan Kecamatan Purwokerto Utara



**Tabel 5.3**  
**Banyaknya Rumahtangga Peternak Unggas**  
**Kecamatan Purwokerto Utara Tahun 2018**

| Kode       | Kelurahan     | Rumah Tangga Peternak Unggas |             |      |                |
|------------|---------------|------------------------------|-------------|------|----------------|
|            |               | Ayam<br>Kampung              | Ayam<br>Ras | Itik | Itik<br>Manila |
| (1)        | (2)           | (3)                          | (4)         | (5)  | (6)            |
| 001        | Bobosan       | 192                          | -           | 14   | 43             |
| 002        | Purwanegara   | 148                          | -           | 8    | 24             |
| 003        | Bancarkembar  | 110                          | -           | 4    | 12             |
| 004        | Sumampir      | 55                           | -           | 13   | 40             |
| 005        | Pabuwaran     | 155                          | -           | 19   | 58             |
| 006        | Grendeng      | 146                          | -           | 10   | 30             |
| 007        | Karangwangkal | 134                          | -           | 25   | 77             |
| Jumlah     |               | 940                          | -           | 92   | 284            |
| Tahun 2017 |               | 665                          | -           | 286  | 25             |
| Tahun 2016 |               | 583                          | -           | 142  | 3              |
| Tahun 2015 |               | 537                          | -           | 145  | 119            |
| Tahun 2014 |               | 313                          | -           | 34   | -              |

Sumber: KC Disnakan Kecamatan Purwokerto Utara

**Tabel 5.4**  
**Banyaknya Ternak Unggas**  
**Kecamatan Purwokerto Utara Tahun 2018**

| Kode       | Kelurahan     | Jumlah Ternak Unggas |             |       |                |
|------------|---------------|----------------------|-------------|-------|----------------|
|            |               | Ayam<br>Kampung      | Ayam<br>Ras | Itik  | Itik<br>Manila |
| (1)        | (2)           | (3)                  | (4)         | (5)   | (6)            |
| 001        | Bobosan       | 1.859                | -           | 101   | 219            |
| 002        | Purwanegara   | 1.529                | -           | 52    | 113            |
| 003        | Bancarkembar  | 978                  | -           | 15    | 32             |
| 004        | Sumampir      | 488                  | -           | 166   | 359            |
| 005        | Pabuwaran     | 1.762                | -           | 139   | 301            |
| 006        | Grendeng      | 1.667                | 45.000      | 88    | 190            |
| 007        | Karangwangkal | 1.507                | -           | 213   | 461            |
| Jumlah     |               | 9.790                | 45.000      | 774   | 1.675          |
| Tahun 2017 |               | 6.920                | 5.650       | 2.399 | 147            |
| Tahun 2016 |               | 6.063                | 2.950       | 1.190 | 18             |
| Tahun 2015 |               | 4.610                | -           | 1.074 | 1.003          |
| Tahun 2014 |               | 4.579                | -           | 475   | -              |

Sumber: KC Disnakan Kecamatan Purwokerto Utara

**Tabel 5.5**  
**Luas Panen Ikan Air Tawar Menurut Jenis Kolam**  
**Kecamatan Purwokerto Utara Tahun 2018**

| Kode       | Kelurahan     | Luas Panen (Ha) |                 |           |                 |
|------------|---------------|-----------------|-----------------|-----------|-----------------|
|            |               | Pembe-<br>saran | Pende-<br>deran | Mina Padi | Pembe-<br>nihan |
| (1)        | (2)           | (3)             | (4)             | (5)       | (6)             |
| 001        | Bobosan       | 1,31            | -               | -         | 0,070           |
| 002        | Purwanegara   | 1,26            | -               | -         | 0,010           |
| 003        | Bancarkembar  | 0,40            | -               | -         | -               |
| 004        | Sumampir      | 1,01            | -               | -         | 0,020           |
| 005        | Pabuwaran     | 0,68            | -               | -         | -               |
| 006        | Grendeng      | 0,12            | -               | -         | -               |
| 007        | Karangwangkal | 0,20            | -               | -         | -               |
| Jumlah     |               | 4,98            | -               | -         | 0,100           |
| Tahun 2017 |               | 12,37           | -               | -         | 0,444           |
| Tahun 2016 |               | 8,40            | -               | -         | 0,614           |
| Tahun 2015 |               | 7,80            | -               | -         | 0,100           |
| Tahun 2014 |               | 4,98            | -               | -         | 0,100           |

Sumber: KC Disnakan Kecamatan Purwokerto Utara

**Tabel 5.6**  
**Produksi Ikan Air Tawar Menurut Jenis Kolam**  
**Kecamatan Purwokerto Utara Tahun 2018**

| Kode       | Kelurahan     | Produksi (Ekor) |                 | Produksi (Kg) |                 |
|------------|---------------|-----------------|-----------------|---------------|-----------------|
|            |               | Pembe-<br>saran | Pembe-<br>nihan | Mina Padi     | Pende-<br>deran |
| (1)        | (2)           | (3)             | (6)             | (5)           | (4)             |
| 001        | Bobosan       | 89.256          | 320.400         | -             | -               |
| 002        | Purwanegara   | 32.317          | 27.169          | -             | -               |
| 003        | Bancarkembar  | 10.311          | -               | -             | -               |
| 004        | Sumampir      | 33.856          | 72.796          | -             | -               |
| 005        | Pabuwaran     | 30.778          | -               | -             | -               |
| 006        | Grendeng      | 8.618           | -               | -             | -               |
| 007        | Karangwangkal | 7.541           | -               | -             | -               |
| Jumlah     |               | 212.677         | 420.365         | -             | -               |
| Tahun 2017 |               | 138.200         | 88.980          | -             | -               |
| Tahun 2016 |               | 126.800         | 123.000         | -             | -               |
| Tahun 2015 |               | 106.500         | 96.000          | -             | -               |
| Tahun 2014 |               | 188.042         | 25.017          | -             | -               |

Sumber: KC Disnakan Kecamatan Purwokerto Utara

**Tabel 5.7**  
**Banyaknya Prasarana Pengairan**  
**Kecamatan Purwokerto Utara Tahun 2018**

| Kode       | Kelurahan     | Prasarana Pengairan |            |        |
|------------|---------------|---------------------|------------|--------|
|            |               | DAM                 | Air Terjun | Sungai |
| (1)        | (2)           | (3)                 | (4)        | (5)    |
| 001        | Bobosan       | -                   | -          | 1      |
| 002        | Purwanegara   | -                   | -          | 1      |
| 003        | Bancarkembar  | -                   | -          | 1      |
| 004        | Sumampir      | -                   | -          | 2      |
| 005        | Pabuwaran     | -                   | -          | 1      |
| 006        | Grendeng      | -                   | -          | -      |
| 007        | Karangwangkal | -                   | -          | -      |
| Jumlah     |               | -                   | -          | 6      |
| Tahun 2017 |               | -                   | -          | 6      |
| Tahun 2016 |               | -                   | -          | 6      |
| Tahun 2015 |               | -                   | -          | 6      |
| Tahun 2014 |               | -                   | -          | 6      |

Sumber: Monografi Kecamatan Purwokerto Utara

**Tabel 5.8**  
**Jumlah Alat-alat Pertanian**  
**Kecamatan Purwokerto Utara Tahun 2018**

| Kode       | Kode          | Hand<br>Sprayer | Motor/<br>Power<br>Sprayer | Traktor | Sabit | Rice<br>Mill |
|------------|---------------|-----------------|----------------------------|---------|-------|--------------|
| (1)        | (2)           | (3)             | (4)                        | (5)     | (6)   | (6)          |
| 001        | Bobosan       | 8               | -                          | 3       | 486   | 1            |
| 002        | Purwanegara   | 14              | -                          | 4       | 348   | -            |
| 003        | Bancarkembar  | 5               | -                          | -       | 25    | -            |
| 004        | Sumampir      | 15              | -                          | 2       | 382   | -            |
| 005        | Pabuwaran     | 7               | -                          | 2       | 487   | -            |
| 006        | Grendeng      | 6               | -                          | -       | 154   | -            |
| 007        | Karangwangkal | 4               | -                          | -       | 157   | -            |
| Jumlah     |               | 59              | -                          | 11      | 2.039 | 1            |
| Tahun 2017 |               | 59              | -                          | 11      | 2.213 | 1            |
| Tahun 2016 |               | 59              | -                          | 11      | 2.412 | 1            |
| Tahun 2015 |               | 47              | -                          | 8       | 3.544 | 1            |
| Tahun 2014 |               | 47              | -                          | 8       | 3.531 | 1            |

Sumber: Monografi Kecamatan Purwokerto Utara

# INDUSTRI

# 6

<https://banyumas.bbps.go.id>

## BAB VI INDUSTRI

**Tabel 6.1**  
**Banyaknya Perusahaan Industri Besar / Sedang**  
**Kecamatan Purwokerto Utara Tahun 2018**

| Kode       | Kelurahan     | Industri Besar / Sedang |              |
|------------|---------------|-------------------------|--------------|
|            |               | Usaha                   | Tenaga Kerja |
| (1)        | (2)           | (3)                     | (4)          |
| 001        | Bobosan       | -                       | -            |
| 002        | Purwanegara   | -                       | -            |
| 003        | Bancarkembar  | -                       | -            |
| 004        | Sumampir      | -                       | -            |
| 005        | Pabuwaran     | 1                       | 76           |
| 006        | Grendeng      | -                       | -            |
| 007        | Karangwangkal | -                       | -            |
| Jumlah     |               | 1                       | 76           |
| Tahun 2017 |               | 1                       | 42           |
| Tahun 2016 |               | 1                       | 42           |
| Tahun 2015 |               | 1                       | 42           |
| Tahun 2014 |               | 1                       | 42           |

Sumber: Monografi Kecamatan Purwokerto Utara



**Tabel 6.2**  
**Banyaknya Perusahaan Industri Kecil**  
**Kecamatan Purwokerto Utara Tahun 2018**

| Kode       | Kelurahan     | Industri Kecil |              |
|------------|---------------|----------------|--------------|
|            |               | Usaha          | Tenaga Kerja |
| (1)        | (2)           | (3)            | (4)          |
| 001        | Bobosan       | 4              | 25           |
| 002        | Purwanegara   | 5              | 32           |
| 003        | Bancarkembar  | 7              | 44           |
| 004        | Sumampir      | 8              | 51           |
| 005        | Pabuwaran     | 5              | 32           |
| 006        | Grendeng      | 7              | 45           |
| 007        | Karangwangkal | 2              | 13           |
| Jumlah     |               | 38             | 242          |
| Tahun 2017 |               | 36             | 234          |
| Tahun 2016 |               | 35             | 228          |
| Tahun 2015 |               | 35             | 232          |
| Tahun 2014 |               | 32             | 213          |

Sumber: Monografi Kecamatan Purwokerto Utara

**Tabel 6.3**  
**Banyaknya Perusahaan Industri Rumah Tangga**  
**Kecamatan Purwokerto Utara Tahun 2018**

| Kode | Kelurahan     | Industri Rumah Tangga |              |
|------|---------------|-----------------------|--------------|
|      |               | Usaha                 | Tenaga Kerja |
| (1)  | (2)           | (3)                   | (4)          |
| 001  | Bobosan       | 27                    | 44           |
| 002  | Purwanegara   | 37                    | 62           |
| 003  | Bancarkembar  | 26                    | 43           |
| 004  | Sumampir      | 64                    | 106          |
| 005  | Pabuwaran     | 25                    | 41           |
| 006  | Grendeng      | 36                    | 61           |
| 007  | Karangwangkal | 12                    | 20           |
|      | Jumlah        | 227                   | 377          |
|      | Tahun 2017    | 223                   | 371          |
|      | Tahun 2016    | 236                   | 387          |
|      | Tahun 2015    | 239                   | 391          |
|      | Tahun 2014    | 206                   | 338          |

Sumber: Monografi Kecamatan Purwokerto Utara

**Tabel 6.4**  
**Banyaknya Perusahaan Penggalian Batu**  
**Kecamatan Purwokerto Utara Tahun 2018**

| Kode       | Kelurahan     | Penggalian Batu |              |
|------------|---------------|-----------------|--------------|
|            |               | Usaha           | Tenaga Kerja |
| (1)        | (2)           | (3)             | (4)          |
| 001        | Bobosan       | 2               | 4            |
| 002        | Purwanegara   | -               | -            |
| 003        | Bancarkembar  | -               | -            |
| 004        | Sumampir      | -               | -            |
| 005        | Pabuwaran     | 2               | 4            |
| 006        | Grendeng      | 2               | 3            |
| 007        | Karangwangkal | -               | -            |
| Jumlah     |               | 6               | 11           |
| Tahun 2017 |               | 7               | 13           |
| Tahun 2016 |               | 13              | 21           |
| Tahun 2015 |               | 15              | 24           |
| Tahun 2014 |               | 27              | 42           |

Sumber: Monografi Kecamatan Purwokerto Utara

**Tabel 6.4**  
**Banyaknya Perusahaan Penggalian Pasir**  
**Kecamatan Purwokerto Utara Tahun 2018**

| Kode | Kelurahan     | Penggalian Pasir |              |
|------|---------------|------------------|--------------|
|      |               | Usaha            | Tenaga Kerja |
| (1)  | (2)           | (3)              | (4)          |
| 001  | Bobosan       | 1                | 2            |
| 002  | Purwanegara   | -                | -            |
| 003  | Bancarkembar  | -                | -            |
| 004  | Sumampir      | -                | -            |
| 005  | Pabuwaran     | 1                | 2            |
| 006  | Grendeng      | -                | -            |
| 007  | Karangwangkal | -                | -            |
|      | Jumlah        | 2                | 4            |
|      | Tahun 2017    | 2                | 4            |
|      | Tahun 2016    | 5                | 11           |
|      | Tahun 2015    | 7                | 15           |
|      | Tahun 2014    | 11               | 19           |

Sumber: Monografi Kecamatan Purwokerto Utara

# PERDAGANGAN 7

<https://banyumasab.bps.go.id>

## BAB VII PERDAGANGAN

**Tabel 7**  
**Banyaknya Sarana Perdagangan**  
**Kecamatan Purwokerto Utara Tahun 2018**

| Kode       | Kelurahan     | Pasar | Toko/<br>Kios/<br>Warung | Warung/<br>Kedai<br>Makan | Restoran/<br>Rumah<br>Makan |
|------------|---------------|-------|--------------------------|---------------------------|-----------------------------|
| (1)        | (2)           | (3)   | (4)                      | (5)                       | (6)                         |
| 001        | Bobosan       | -     | 98                       | 35                        | -                           |
| 002        | Purwanegara   | 1     | 214                      | 67                        | 3                           |
| 003        | Bancarkembar  | 1     | 224                      | 71                        | 9                           |
| 004        | Sumampir      | -     | 165                      | 42                        | 3                           |
| 005        | Pabuwaran     | -     | 128                      | 28                        | 12                          |
| 006        | Grendeng      | -     | 183                      | 114                       | 1                           |
| 007        | Karangwangkal | -     | 69                       | 46                        | -                           |
| Jumlah     |               | 2     | 1.081                    | 403                       | 28                          |
| Tahun 2017 |               | 2     | 1.065                    | 398                       | 28                          |
| Tahun 2016 |               | 2     | 1.031                    | 396                       | 41                          |
| Tahun 2015 |               | 2     | 1.023                    | 391                       | 34                          |
| Tahun 2014 |               | 2     | 995                      | 391                       | 37                          |

Sumber: Monografi Kecamatan Purwokerto Utara

# PERHUBUNGAN 8

<https://banyumas.bps.go.id>

## BAB VIII PERHUBUNGAN

**Tabel 8.1**  
**Panjang Jalan Dirinci Menurut Jenis Permukaan**  
**Kecamatan Purwokerto Utara Tahun 2018**

| Kode       | Kelurahan     | Jenis Permukaan (km) |           |       |             |
|------------|---------------|----------------------|-----------|-------|-------------|
|            |               | Kelas II             | Kelas III | Aspal | Bukan Aspal |
| (1)        | (2)           | (3)                  | (4)       | (5)   | (6)         |
| 001        | Bobosan       | -                    | 1,70      | 6,80  | -           |
| 002        | Purwanegara   | -                    | 3,00      | 10,30 | -           |
| 003        | Bancarkembar  | -                    | 2,85      | 7,20  | -           |
| 004        | Sumampir      | -                    | -         | 9,80  | -           |
| 005        | Pabuwaran     | -                    | 2,00      | 5,50  | -           |
| 006        | Grendeng      | -                    | 1,00      | 9,50  | -           |
| 007        | Karangwangkal | -                    | -         | 3,80  | -           |
| Jumlah     |               | -                    | 10,55     | 52,90 | -           |
| Tahun 2017 |               | -                    | 10,55     | 45,60 | 7,30        |
| Tahun 2016 |               | -                    | 10,55     | 45,60 | 7,30        |
| Tahun 2015 |               | -                    | 10,55     | 45,60 | 7,30        |
| Tahun 2014 |               | -                    | 10,55     | 45,60 | 7,30        |

Sumber: Monografi Kecamatan Purwokerto Utara



**Tabel 8.2**  
**Banyaknya Sarana Angkutan Bermotor**  
**Kecamatan Purwokerto Utara Tahun 2018**

| Kode       | Kelurahan     | Sarana Angkutan Bermotor |             |               |             |      |
|------------|---------------|--------------------------|-------------|---------------|-------------|------|
|            |               | Sepeda Motor             | Mobil Dinas | Mobil Pribadi | Colt/Angkot | Truk |
| (1)        | (2)           | (3)                      | (4)         | (5)           | (6)         | (7)  |
| 001        | Bobosan       | 504                      | 6           | 74            | 6           | 2    |
| 002        | Purwanegara   | 662                      | 9           | 231           | 18          | 6    |
| 003        | Bancarkembar  | 824                      | 21          | 364           | 21          | 7    |
| 004        | Sumampir      | 617                      | 8           | 164           | 16          | 5    |
| 005        | Pabuwaran     | 413                      | 6           | 83            | 15          | 3    |
| 006        | Grendeng      | 729                      | 19          | 124           | 20          | 4    |
| 007        | Karangwangkal | 378                      | 2           | 82            | 12          | 2    |
| Jumlah     |               | 4.127                    | 71          | 1.122         | 108         | 29   |
| Tahun 2017 |               | 4.124                    | 71          | 1.115         | 118         | 28   |
| Tahun 2016 |               | 3.952                    | 75          | 956           | 128         | 26   |
| Tahun 2015 |               | 3.867                    | 69          | 934           | 122         | 21   |
| Tahun 2014 |               | 3.791                    | 64          | 895           | 136         | 19   |

Sumber: Monografi Kecamatan Purwokerto Utara

**Tabel 8.3**  
**Banyaknya Sarana Angkutan Tidak bermotor**  
**Kecamatan Purwokerto Utara Tahun 2018**

| Kode       | Kelurahan     | Sarana Angkutan Tidak Bermotor |       |       |                |
|------------|---------------|--------------------------------|-------|-------|----------------|
|            |               | Sepeda                         | Becak | Dokar | Gerobag Dorong |
| (1)        | (2)           | (3)                            | (4)   | (5)   | (6)            |
| 001        | Bobosan       | 287                            | 31    | -     | 10             |
| 002        | Purwanegara   | 486                            | 54    | -     | 18             |
| 003        | Bancarkembar  | 1.194                          | 102   | -     | 21             |
| 004        | Sumampir      | 492                            | 52    | -     | 17             |
| 005        | Pabuwaran     | 334                            | 37    | -     | 6              |
| 006        | Grendeng      | 371                            | 48    | -     | 10             |
| 007        | Karangwangkal | 192                            | 24    | -     | 9              |
| Jumlah     |               | 3.356                          | 348   | -     | 91             |
| Tahun 2017 |               | 3.341                          | 355   | -     | 90             |
| Tahun 2016 |               | 3.296                          | 384   | -     | 78             |
| Tahun 2015 |               | 3.261                          | 392   | -     | 73             |
| Tahun 2014 |               | 3.224                          | 421   | -     | 73             |

Sumber: Monografi Kecamatan Purwokerto Utara

**Tabel 8.4**  
**Banyaknya Radio, Televisi, Telepon dan Warnet**  
**Kecamatan Purwokerto Utara Tahun 2018**

| Kode       | Kelurahan     | Radio | Televisi | Telepon | Warnet |
|------------|---------------|-------|----------|---------|--------|
| (1)        | (2)           | (3)   | (4)      | (5)     | (6)    |
| 001        | Bobosan       | 312   | 562      | 162     | 1      |
| 002        | Purwanegara   | 394   | 952      | 294     | 3      |
| 003        | Bancarkembar  | 927   | 1.416    | 612     | 2      |
| 004        | Sumampir      | 368   | 721      | 422     | 2      |
| 005        | Pabuwaran     | 241   | 572      | 176     | 1      |
| 006        | Grendeng      | 386   | 1.161    | 382     | 3      |
| 007        | Karangwangkal | 227   | 403      | 206     | 2      |
| Jumlah     |               | 2.855 | 5.787    | 2.254   | 14     |
| Tahun 2017 |               | 2.954 | 5.745    | 2.282   | 17     |
| Tahun 2016 |               | 3.046 | 5.447    | 2.526   | 19     |
| Tahun 2015 |               | 2.985 | 5.416    | 2.541   | 36     |
| Tahun 2014 |               | 2.934 | 5.416    | 2.590   | 34     |

Sumber: Monografi Kecamatan Purwokerto Utara

**Tabel 8.5**  
**Banyaknya Panti Pijat, Hotel/ Losmen dan Obyek Wisata**  
**Kecamatan Purwokerto Utara Tahun 2018**

| Kode       | Kelurahan     | Panti Pijat | Hotel/ Losmen | Obyek Wisata |
|------------|---------------|-------------|---------------|--------------|
| (1)        | (2)           | (3)         | (4)           | (5)          |
| 001        | Bobosan       | -           | -             | -            |
| 002        | Purwanegara   | 1           | -             | -            |
| 003        | Bancarkembar  | -           | 1             | 1            |
| 004        | Sumampir      | -           | -             | 1            |
| 005        | Pabuwaran     | 1           | -             | -            |
| 006        | Grendeng      | -           | -             | -            |
| 007        | Karangwangkal | -           | 1             | -            |
| Jumlah     |               | 2           | 2             | 2            |
| Tahun 2017 |               | 2           | 2             | 2            |
| Tahun 2016 |               | 2           | 1             | 2            |
| Tahun 2015 |               | 2           | 2             | 1            |
| Tahun 2014 |               | 4           | 2             | 1            |

Sumber: Monografi Kecamatan Purwokerto Utara

**Tabel 8.6**  
**Rumah Tangga Pengguna Fasilitas Listrik dan Air Minum**  
**Kecamatan Purwokerto Utara Tahun 2018**

| Kode       | Kelurahan     | Listrik |            | Air Minum |       |
|------------|---------------|---------|------------|-----------|-------|
|            |               | PLN     | Non<br>PLN | PDAM      | Sumur |
| (1)        | (2)           | (3)     | (4)        | (5)       | (6)   |
| 001        | Bobosan       | 1.016   | -          | 224       | 751   |
| 002        | Purwanegara   | 1.743   | -          | 556       | 1.007 |
| 003        | Bancarkembar  | 2.376   | -          | 1.249     | 672   |
| 004        | Sumampir      | 2.084   | -          | 746       | 881   |
| 005        | Pabuwaran     | 965     | -          | 378       | 645   |
| 006        | Grendeng      | 1.324   | -          | 832       | 384   |
| 007        | Karangwangkal | 624     | -          | 294       | 392   |
| Jumlah     |               | 10.132  | -          | 4.279     | 4.732 |
| Tahun 2017 |               | 10.007  | -          | 4.188     | 4.734 |
| Tahun 2016 |               | 9.689   | -          | 4.027     | 4.648 |
| Tahun 2015 |               | 9.522   | -          | 3.840     | 4.572 |
| Tahun 2014 |               | 9.413   | -          | 3.735     | 4.517 |

Sumber: Monografi Kecamatan Purwokerto Utara

<https://banyumas.kab.bps.go.id>

# LAIN-LAIN 9

## BAB IX LAIN-LAIN

**Tabel 9**  
**Banyaknya Sarana Perkreditan**  
**Kecamatan Purwokerto Utara Tahun 2018**

| Kode       | Kelurahan     | KUD | Koperasi | BKD | BRI<br>Unit | BKK |
|------------|---------------|-----|----------|-----|-------------|-----|
| (1)        | (2)           | (3) | (4)      | (5) | (6)         | (7) |
| 001        | Bobosan       | -   | -        | 1   | -           | -   |
| 002        | Purwanegara   | -   | 3        | -   | -           | -   |
| 003        | Bancarkembar  | -   | 1        | -   | 2           | 1   |
| 004        | Sumampir      | -   | 1        | -   | -           | -   |
| 005        | Pabuwaran     | -   | -        | -   | -           | -   |
| 006        | Grendeng      | -   | 3        | -   | -           | -   |
| 007        | Karangwangkal | -   | -        | -   | -           | -   |
| Jumlah     |               | -   | 8        | 1   | 2           | 1   |
| Tahun 2017 |               | -   | 8        | 1   | 2           | 1   |
| Tahun 2016 |               | -   | 8        | 1   | 2           | 1   |
| Tahun 2015 |               | -   | 8        | 1   | 2           | 1   |
| Tahun 2014 |               | -   | 9        | 1   | 2           | 1   |

Sumber: Monografi Kecamatan Purwokerto Utara



Sensus  
Penduduk  
2020

# DATA

MENCERDASKAN BANGSA

*Enlighten The Nation*

ISSN 2598-1420



9 772598 142004



**BADAN PUSAT STATISTIK  
KABUPATEN BANYUMAS**

Jl. Warga bhakti No 5 Purwokerto Kabupaten Banyumas Jawa Tengah

Telp : 0281 - 635 496 Fax : 0281 - 624 865

Homepage : <http://banyumaskab.bps.go.id> Email : [bps3302@bps.go.id](mailto:bps3302@bps.go.id)