


	PROSEDUR PELAKSANAAN ISOLASI MANDIRI UNTUK PDP DAN ODP COVID-19		
	SOP	No. Dokumen: / /SOP-P2P/III/2020	
		No. Revisi: 00	
		Tanggal Terbit: 30 Maret 2020	
		Halaman : 1/3	
DINAS KESEHATAN KABUPATEN BANYUMAS			SADIYANTO, SKM., M.Kes NIP. 19621011 198402 001
1. Pengertian	<p>Isolasi rumah atau perawatan di rumah dilakukan terhadap orang yang bergejala ringan dan tanpa kondisi penyerta seperti (penyakit paru, jantung, ginjal dan kondisi immunocompromised). Tindakan ini dapat dilakukan pada pasien dalam pengawasan, orang dalam pemantauan dan kontak erat yang bergejala dengan tetap memperhatikan kemungkinan terjadinya perburukan. Beberapa alasan pasien dirawat di rumah yaitu perawatan rawat inap tidak tersedia atau tidak aman. Pertimbangan tersebut harus memperhatikan kondisi klinis dan keamanan lingkungan pasien. Pertimbangan lokasi dapat dilakukan di rumah, fasilitas umum, atau alat angkut dengan mempertimbangkan kondisi dan situasi setempat. Perlu dilakukan <i>informed consent</i> (lampiran 22) terhadap pasien yang melakukan perawatan rumah</p>		
2. Tujuan	<p>Sebagai acuan untuk Puskesmas dalam melakukan kegiatan isolasi mandiri untuk PDP, OTG dan Orang kontak erat.</p>		
3. Kebijakan	<p>Surat Keputusan Kepala Dinas Kesehatan Kabupaten Banyumas Nomor</p>		

	PROSEDUR PELAKSANAAN ISOLASI MANDIRI UNTUK PDP DAN ODP COVID-19		
	SOP	No. Dokumen: / /SOP-P2P/III/2020	
		No. Revisi: 00	
		Tanggal Terbit: 28 Maret 2020	
		Halaman : 2 / 3	
4. Referensi	Pedoman Kesiapsiagaan Menghadapi Corona Virus Disease (Covid-19)-Rev 04, Direktorat Jenderal Pencegahan dan Pengendalian Penyakit, Maret 2020		
5. Prosedur	<ol style="list-style-type: none"> 1. Petugas Puskesmas menentukan status PDP dan atau ODP 2. Petugas melakukan Tatalaksana sesuai kondisi pasien 3. Petugas melakukan komunikasi risiko kepada PDP dan atau ODP dan anggota keluarga dan agar selalu proaktif berkomunikasi dengan petugas kesehatan 4. PDP dan atau ODP ditempatkan dalam ruangan tersendiri yang memiliki ventilasi yang baik (memiliki jendela terbuka, atau pintu terbuka), membatasi pergerakan dan minimalkan berbagi ruangan yang sama. 5. Anggota keluarga yang lain sebaiknya tidur di kamar yang berbeda, dan jika tidak memungkinkan maka jaga jarak minimal 1 meter dari PDP dan atau ODP (tidur di tempat tidur berbeda) 6. Batasi jumlah orang yang, idealnya satu orang yang benar-benar sehat tanpa memiliki gangguan kesehatan lain atau gangguan kekebalan. Pengunjung/ penjenguk tidak diizinkan sampai pasien benar-benar sehat dan tidak bergejala. 7. Lakukan hand hygiene (cuci tangan) segera setiap ada kontak dengan PDP dan atau PDP atau lingkungannya. Lakukan cuci tangan sebelum dan setelah menyiapkan 		


	PROSEDUR PELAKSANAAN ISOLASI MANDIRI UNTUK PDP DAN ODP COVID-19	
	SOP	No. Dokumen: / /SOP-P2P/III/2020
		No. Revisi: 00
		Tanggal Terbit: 28 Maret 2020
		Halaman : 3 / 3

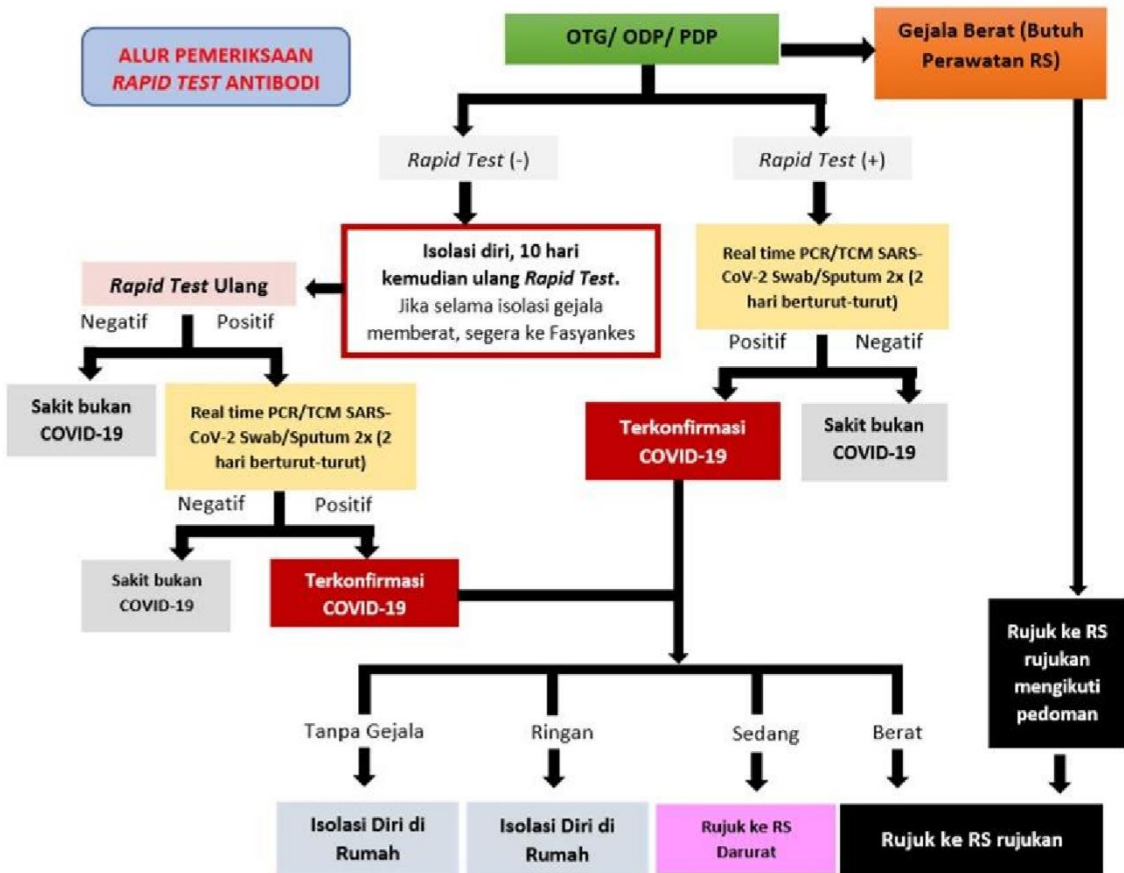
	<p>makanan, sebelum makan, setelah dari kamar mandi, dan kapanpun tangan kelihatan kotor.</p> <p>8. Berikan masker bedah (masker datar) kepada PDP dan atau ODP untuk dipakai.</p> <p>9. Orang yang memberikan perawatan sebaiknya menggunakan masker bedah terutama jika berada dalam satu ruangan dengan pasien.</p> <p>10. Bersihkan permukaan di sekitarnya termasuk kamar mandi secara teratur. Bersihkan pakaian PDP dan atau ODP, sprei, handuk dll menggunakan sabun cuci rumah tangga.</p> <p>11. Petugas kesehatan melakukan pemantauan menggunakan APD minimal berupa masker</p> <p>12. Petugas melakukan pemantauan selama 14 (empat belas) hari dari sejak PDP dan atau ODP ditetapkan statusnya.</p> <p>13. Petugas Puskesmas mencatat dan melaporkan hasil pemeriksaan sesuai format ke Dinas Kesehatan Kabupaten Banyumas.</p> <p>14. Puskesmas membangun dan memperkuat jejaring kerja sama surveilans dengan gugus tugas di wilayah Puskesmas.</p>
6. Diagram alir	--
7. Unit	Bidang P2P, Bidang Yankes, Puskesmas Kabupaten Banyumas

	PROSEDUR PELAKSANAAN ISOLASI MANDIRI UNTUK PDP DAN ODP COVID-19		
	SOP	No. Dokumen: / /SOP-P2P/III/2020	
		No. Revisi: 00	
		Tanggal Terbit: 28 Maret 2020	
Halaman : 4 / 3			

8. Rekaman Historis Perubahan	No	Yang diubah	Isi Perubahan	Tanggal mulai diberlakukan
	-	-	-	-

Berikut merupakan alur pemeriksaan *Rapid Test* Antibodi dan *Rapid Test* Antigen.

	PROSEDUR PELAKSANAAN ISOLASI MANDIRI UNTUK PDP DAN ODP COVID-19	
	SOP	No. Dokumen: / /SOP-P2P/III/2020
		No. Revisi: 00
		Tanggal Terbit: 28 Maret 2020
		Halaman : 5 / 3



Alur Pemeriksaan Menggunakan *Rapid Test* Antibodi



**PROSEDUR PELAKSANAAN
ISOLASI MANDIRI UNTUK PDP
DAN ODP COVID-19**

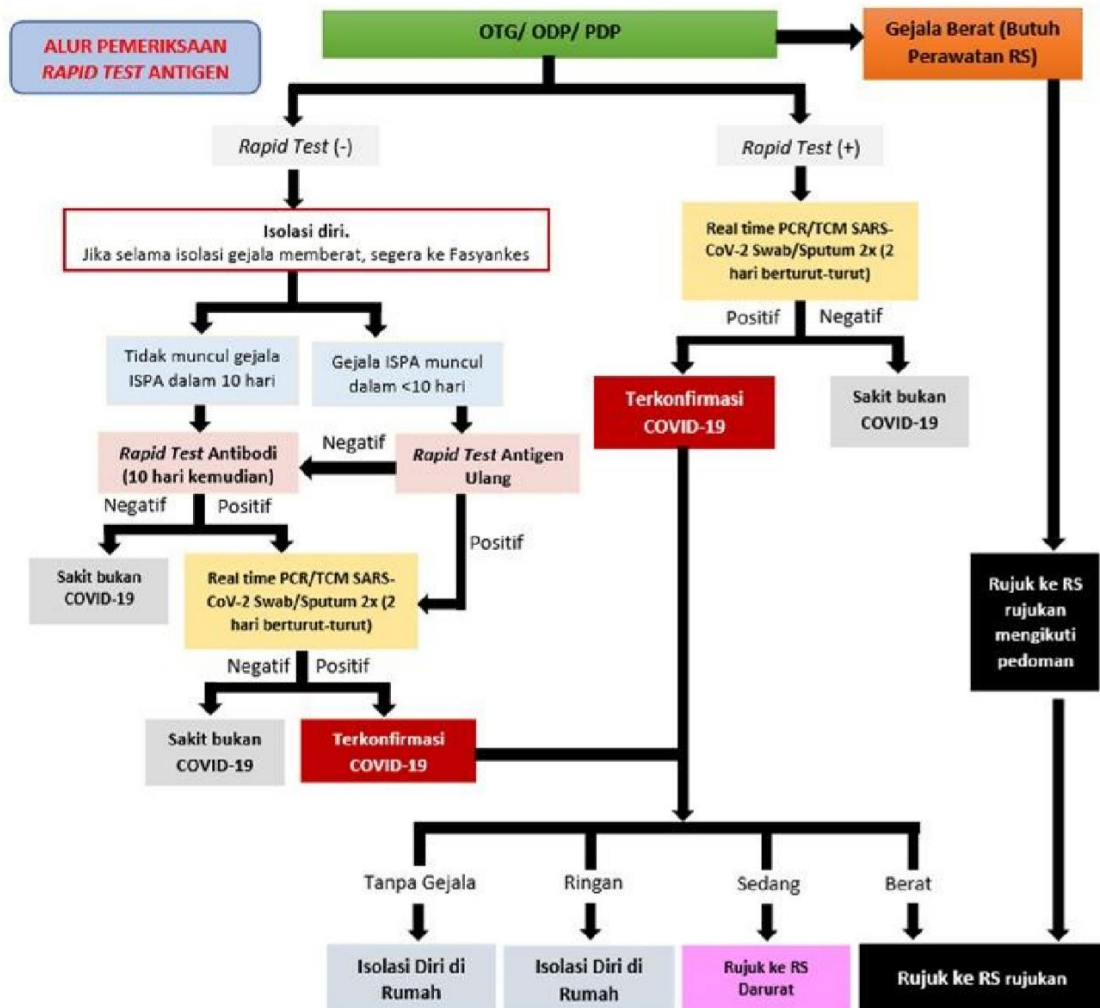
SOP


No. Dokumen:
/ /SOP-P2P/III/2020

No. Revisi: 00

Tanggal Terbit:
28 Maret 2020

Halaman : 6 / 3



	PROSEDUR PELAKSANAAN ISOLASI MANDIRI UNTUK PDP DAN ODP COVID-19	
	SOP	No. Dokumen: / /SOP-P2P/III/2020
		No. Revisi: 00
		Tanggal Terbit: 28 Maret 2020
		Halaman : 7 / 3