BUKU I

BADAN PEMERIKSA KEUANGAN
REPUBLIK INDONESIA

LAPORAN HASIL PEMERIKSAAN
ATAS
LAPORAN KEUANGAN
PEMERINTAH KABUPATEN BANYUMAS
TAHUN 2025

NOMOR : 63.A/T/LHP/DJPKN-V.SMG/PPD.01/05/2026
TANGGAL : 22 MEI 2026

BADAN PEMERIKSA KEUANGAN REPUBLIK INDONESIA
PERWAKILAN PROVINSI JAWA TENGAH
Jalan Perintis Kemerdekaan No.175 Banyumanik Semarang

BUKU I

BADAN PEMERIKSA KEUANGAN
REPUBLIK INDONESIA

LAPORAN HASIL PEMERIKSAAN
ATAS
LAPORAN KEUANGAN
PEMERINTAH KABUPATEN BANYUMAS
TAHUN 2025

NOMOR : 63.A/T/LHP/DJPKN-V.SMG/PPD.01/05/2026
TANGGAL : 22 MEI 2026

BADAN PEMERIKSA KEUANGAN REPUBLIK INDONESIA
PERWAKILAN PROVINSI JAWA TENGAH
Jl. Perintis Kemerdekaan No. 175 Banyumanik Semarang

SISTEMATIKA LAPORAN HASIL PEMERIKSAAN

ATAS LAPORAN KEUANGAN

PEMERINTAH KABUPATEN BANYUMAS

TAHUN 2025

Hasil Pemeriksaan Laporan Keuangan Pemerintah Kabupaten Banyumas Tahun 2025 terdiri dari dua laporan, yaitu:

I. Laporan Hasil Pemeriksaan atas Laporan Keuangan.

Laporan ini memuat:

a. Hasil pemeriksaan yang memuat opini BPK;

b. Gambaran Umum Pemeriksaan yang berisi dasar hukum pemeriksaan, standar pemeriksaan, tujuan pemeriksaan, entitas yang diperiksa, lingkup pemeriksaan, metodologi pemeriksaan, jangka waktu pemeriksaan, dan batasan pemeriksaan; dan

c. Laporan Keuangan Pemerintah Kabupaten Banyumas Tahun 2025. Laporan Keuangan Pemerintah Kabupaten Banyumas harus memuat Surat Pernyataan Tanggung Jawab oleh Bupati.

II. Laporan Hasil Pemeriksaan atas Sistem Pengendalian Intern dan Kepatuhan terhadap Ketentuan Peraturan Perundang-Undangan.

Laporan ini memuat:

a. Resume Laporan atas Sistem Pengendalian Intern dan Kepatuhan terhadap Ketentuan Peraturan Perundang-Undangan;

b. Hasil Pemeriksaan atas Sistem Pengendalian Intern dan Kepatuhan terhadap Ketentuan Peraturan Perundang-Undangan; dan

c. Ikhtisar Pemantauan Tindak Lanjut Rekomendasi Hasil Pemeriksaan Keuangan Sebelumnya.

fcf

DAFTAR ISI

	Halaman
DAFTAR ISI	i
LAPORAN HASIL PEMERIKSAAN ATAS LAPORAN KEUANGAN	1
GAMBARAN UMUM PEMERIKSAAN	3
1. Dasar Hukum Pemeriksaan	3
2. Standar Pemeriksaan	3
3. Tujuan Pemeriksaan	3
4. Entitas yang Diperiksa	3
5. Lingkup Pemeriksaan	3
6. Metodologi Pemeriksaan	4
7. Jangka Waktu Pemeriksaan	5
8. Batasan Pemeriksaan	5
LAPORAN KEUANGAN PEMERINTAH KABUPATEN BANYUMAS TAHUN 2025 (*AUDITED*)	

BADAN PEMERIKSA KEUANGAN
REPUBLIK INDONESIA

LAPORAN HASIL PEMERIKSAAN ATAS LAPORAN KEUANGAN

Laporan atas Laporan Keuangan

Berdasarkan Undang-Undang Nomor 15 Tahun 2004 tentang Pemeriksaan Pengelolaan dan Tanggung Jawab Keuangan Negara dan Undang-Undang Nomor 15 Tahun 2006 tentang Badan Pemeriksa Keuangan (BPK), BPK telah memeriksa Laporan Keuangan Pemerintah Kabupaten Banyumas, yang terdiri dari Neraca tanggal 31 Desember 2025, Laporan Realisasi Anggaran, Laporan Perubahan Saldo Anggaran Lebih, Laporan Operasional, Laporan Arus Kas dan Laporan Perubahan Ekuitas untuk tahun yang berakhir pada tanggal tersebut serta Catatan atas Laporan Keuangan.

Tanggung Jawab Pemerintah atas Laporan Keuangan

Pemerintah Kabupaten Banyumas bertanggung jawab atas penyusunan dan penyajian wajar laporan keuangan sesuai dengan Standar Akuntasi Pemerintahan dan pengendalian intern yang memadai untuk menyusun laporan keuangan yang bebas dari salah saji material, baik yang disebabkan oleh kecurangan maupun kesalahan.

Tanggung Jawab BPK

Tanggung jawab BPK adalah untuk menyatakan suatu opini atas Laporan Keuangan berdasarkan pemeriksaan BPK. BPK melaksanakan pemeriksaan berdasarkan Standar Pemeriksaan Keuangan Negara. Standar tersebut mengharuskan BPK mematuhi kode etik BPK, serta merencanakan dan melaksanakan pemeriksaan untuk memperoleh keyakinan yang memadai apakah laporan keuangan tersebut bebas dari kesalahan penyajian material. Suatu pemeriksaan meliputi pengujian bukti-bukti yang mendukung angka-angka dan pengungkapan dalam laporan keuangan. Prosedur yang dipilih mendasarkan pada pertimbangan profesional pemeriksa, termasuk penilaian risiko kesalahan penyajian yang material dalam laporan keuangan, baik yang disebabkan oleh kecurangan maupun kesalahan. Dalam melakukan penilaian risiko, Pemeriksa mempertimbangkan pengendalian intern yang relevan dengan penyusunan dan penyajian wajar laporan keuangan Pemerintah Kabupaten Banyumas untuk merancang prosedur pemeriksaan yang tepat sesuai dengan kondisi yang ada, tetapi bukan untuk tujuan menyatakan opini atas efektivitas pengendalian intern Pemerintah Kabupaten Banyumas. Pemeriksaan yang dilakukan BPK juga mencakup evaluasi atas ketepatan kebijakan akuntansi yang digunakan dan kewajaran estimasi akuntansi yang dibuat oleh Pemerintah Kabupaten Banyumas, serta evaluasi atas penyajian laporan keuangan secara keseluruhan.

BPK yakin bahwa bukti pemeriksaan yang telah diperoleh adalah cukup dan tepat, sebagai dasar untuk menyatakan opini BPK.

Opini

Menurut opini BPK, laporan keuangan yang disebut di atas, menyajikan secara wajar, dalam semua hal yang material, posisi keuangan Pemerintah Kabupaten Banyumas tanggal 31 Desember 2025, dan realisasi anggaran, perubahan saldo anggaran lebih, operasional, arus kas, serta perubahan ekuitas untuk tahun yang berakhir pada tanggal tersebut, sesuai dengan Standar Akuntansi Pemerintahan.

Penekanan Suatu Hal

BPK menekankan pada Catatan 5.3.A.1 atas Laporan Keuangan Pemerintah Kabupaten Banyumas yang mengungkapkan bahwa pada Tahun Anggaran (TA) 2025 saldo Kas di Kas Daerah per 31 Desember 2025 adalah sebesar Rp83.642.332.754,00, di antaranya sebesar Rp83.584.548.468,00 merupakan dana transfer Pemerintah Pusat yang telah ditentukan penggunaannya, sehingga saldo Kas yang tidak ditentukan penggunaannya yang tersimpan dalam Rekening Kas Umum Daerah (RKUD) adalah sebesar Rp57.784.286,00. Pemerintah Kabupaten Banyumas juga memiliki kewajiban jangka pendek di luar Badan Layanan Umum Daerah Rumah Sakit Umum Daerah (BLUD RSUD) sebesar Rp84.317.256.390,67. Dengan memperhitungkan kurang salur Dana Bagi Hasil sebesar Rp1.577.878.000,00, Pemerintah Kabupaten Banyumas masih tidak memiliki kas yang cukup untuk membayar kewajiban jangka pendek. Ketidakcermatan penganggaran PAD Tahun 2025 yang belum seluruhnya mempertimbangkan potensi riil dan terukur pendapatan mengakibatkan berpotensi tidak dapat memenuhi kewajiban jangka pendek dan berkurang kemampuannya untuk membiayai belanja pada tahun anggaran berikutnya. Opini BPK tidak dimodifikasi sehubungan dengan hal tersebut.

Laporan atas SPI dan Kepatuhan

Untuk memperoleh keyakinan yang memadai atas kewajaran laporan keuangan tersebut, BPK juga melakukan pemeriksaan terhadap sistem pengendalian intern dan kepatuhan terhadap ketentuan peraturan perundang-undangan. Laporan Hasil Pemeriksaan atas Sistem Pengendalian Intern dan Kepatuhan terhadap Ketentuan Peraturan Perundang-undangan disajikan dalam Laporan Nomor 63.B/T/LHP/DJPKN-V.SMG/PPD.01/05/2026 tanggal 22 Mei 2026 yang merupakan bagian tidak terpisahkan dari laporan ini.

Semarang, 22 Mei 2026
BADAN PEMERIKSA KEUANGAN
Perwakilan Provinsi Jawa Tengah
Penanggung Jawab Pemeriksaan,

Ahmad Luthfi H. Rahmatullah, S.E., M.H., Ak., CA, CSFA, ERMAP
Register Negara Akuntan Nomor 2935

GAMBARAN UMUM PEMERIKSAAN

1. **Dasar Hukum Pemeriksaan**

   a. Undang-Undang Nomor 15 Tahun 2004 tentang Pemeriksaan Pengelolaan dan Tanggung Jawab Keuangan Negara; dan

   b. Undang-Undang Nomor 15 Tahun 2006 tentang Badan Pemeriksa Keuangan.

2. **Standar Pemeriksaan**

   Pemeriksaan atas Laporan Keuangan Pemerintah Kabupaten Banyumas Tahun 2025 berpedoman pada SPKN yang ditetapkan dengan Peraturan BPK Nomor 1 Tahun 2017.

3. **Tujuan Pemeriksaan**

   Pemeriksaan atas Laporan Keuangan Pemerintah Kabupaten Banyumas Tahun 2025 bertujuan untuk memberikan opini atas kewajaran Laporan Keuangan Pemerintah Kabupaten Banyumas Tahun 2025 yang didasarkan pada kriteria:

   a. Kesesuaian dengan Standar Akuntansi Pemerintahan;

   b. Kecukupan pengungkapan (*adequate disclosures*);

   c. Kepatuhan terhadap ketentuan peraturan perundang-undangan; dan

   d. Efektivitas Sistem Pengendalian Intern.

4. **Entitas yang Diperiksa**

   Pemeriksaan dilakukan pada Pemerintah Kabupaten Banyumas yang memiliki 56 OPD.

5. **Lingkup Pemeriksaan**

   Lingkup pemeriksaan adalah Laporan Keuangan Pemerintah Kabupaten Banyumas Tahun 2025 yang terdiri dari:

   a. Neraca per 31 Desember 2025;

   b. Laporan Realisasi Anggaran (LRA);

   c. Laporan Operasional (LO);

   d. Laporan Arus Kas (LAK);

   e. Laporan Perubahan Saldo Anggaran Lebih (LPSAL);

   f. Laporan Perubahan Ekuitas (LPE); dan

   g. Catatan atas Laporan Keuangan (CaLK).

Pengujian atas laporan keuangan tersebut di atas meliputi:

a. Kewajaran penyajian saldo akun dalam Neraca dan Laporan Perubahan Saldo Anggaran Lebih per 31 Desember 2025;

b. Kewajaran penyajian saldo akun dan transaksi pada Laporan Realisasi Anggaran, Laporan Operasional dan Laporan Arus Kas untuk tahun yang berakhir sampai dengan 31 Desember 2025;

c. Kewajaran penyajian saldo akun dan transaksi pada Laporan Perubahan Ekuitas untuk periode yang berakhir sampai dengan 31 Desember 2025;

d. Kecukupan pengungkapan informasi keuangan pada Catatan atas Laporan Keuangan;

e. Konsistensi penerapan prinsip akuntansi dalam penyusunan LKPD;

f. Efektivitas desain dan implementasi sistem pengendalian intern termasuk pertimbangan hasil pemeriksaan sebelumnya yang terkait dengan penyajian dan pengungkapan akun-akun dalam laporan keuangan; dan

g. Kepatuhan terhadap ketentuan peraturan perundang-undangan terkait pengelolaan keuangan negara dalam rangka penyusunan LKPD.

6. Metodologi Pemeriksaan

Pemeriksaan Laporan Keuangan Pemerintah Kabupaten Banyumas dilakukan dengan pendekatan pemeriksaan berbasis risiko. Kegiatan pemeriksaan meliputi perencanaan, pelaksanaan, dan pelaporan hasil pemeriksaan.

Perencanaan pemeriksaan diawali dari proses identifikasi dan penilaian risiko kesalahan penyajian material. Identifikasi dan penilaian risiko tersebut dilakukan melalui pemahaman entitas, termasuk sistem pengendalian intern terkait, serta penelaahan atas tindak lanjut hasil pemeriksaan sebelumnya. Dalam melakukan penilaian risiko, Pemeriksa mempertimbangkan pengendalian intern yang relevan dengan penyusunan dan penyajian wajar laporan keuangan. Hal tersebut dimaksudkan untuk merancang prosedur pemeriksaan yang tepat, tetapi tidak bertujuan untuk menyatakan opini atas efektivitas pengendalian intern.

Berdasarkan hasil penilaian risiko, Pemeriksa mengumpulkan dan menguji bukti-bukti yang mendukung angka-angka dan pengungkapan dalam laporan keuangan. Pengujian tersebut meliputi pengujian pengendalian maupun pengujian substantif atas transaksi dan saldo laporan keuangan. Prosedur pengujian mencakup inspeksi, observasi, konfirmasi, penghitungan kembali, pelaksanaan ulang (*reperformance*), dan prosedur analitis, serta memadukan beberapa prosedur sebagai tambahan atas permintaan keterangan dari manajemen entitas. Prosedur tersebut dipilih mendasarkan pada pertimbangan profesional Pemeriksa, termasuk penilaian risiko salah saji yang material dalam laporan keuangan, baik yang disebabkan oleh kecurangan maupun kesalahan.

Berdasarkan pengujian dan bukti-bukti yang diperoleh, Pemeriksa mengomunikasikan permasalahan-permasalahan yang ditemukan terkait dengan kelemahan SPI, ketidakpatuhan terhadap ketentuan peraturan perundang-undangan, kesalahan penyajian laporan keuangan, serta kecukupan pengungkapan kepada manajemen/pihak yang bertanggung jawab atas tata kelola entitas. Pejabat entitas yang diperiksa

memberikan komentar/tanggapan atas permasalahan tersebut. Permasalahan-permasalahan yang ditemukan kemudian dievaluasi dampaknya terhadap kewajaran penyajian laporan keuangan.

Laporan hasil pemeriksaan keuangan menghasilkan kesimpulan berupa opini serta laporan hasil pemeriksaan terkait kelemahan SPI dan ketidakpatuhan terhadap ketentuan peraturan perundangan, serta permasalahan lain yang perlu ditekankan kepada pembaca laporan.

7. Jangka Waktu Pemeriksaan

Pemeriksaan dilakukan melalui pemeriksaan interim selama 20 hari mulai tanggal 23 Februari s.d. 14 Maret 2026 berdasarkan Surat Tugas Nomor 151/T/ST/DJPKN-V.SMG/PPD.01/02/2026 tanggal 13 Februari 2026 dan pemeriksaan terinci selama 35 hari mulai tanggal 31 Maret s.d. 4 Mei 2026 berdasarkan Surat Tugas Nomor 221/T/ST/DJPKN-V.SMG/PPD.01/03/2026 tanggal 25 Maret 2026.

8. Batasan Pemeriksaan

Semua informasi yang disajikan dalam laporan keuangan merupakan tanggung jawab manajemen. Oleh karena itu, BPK tidak bertanggung jawab terhadap salah interpretasi dan kemungkinan pengaruh atas informasi yang tidak diberikan baik yang sengaja maupun tidak disengaja oleh manajemen.

Pemeriksaan BPK meliputi prosedur-prosedur yang dirancang untuk memberikan keyakinan yang memadai dalam mendeteksi adanya kesalahan dan salah saji yang berpengaruh material terhadap laporan keuangan. Pemeriksaan BPK tidak ditujukan untuk menemukan kesalahan atau penyimpangan. Walaupun demikian, jika dari hasil pemeriksaan ditemukan penyimpangan, akan diungkapkan.

Dalam melaksanakan pemeriksaan, BPK juga menyadari kemungkinan adanya perbuatan perbuatan melanggar hukum yang timbul. Namun pemeriksaan BPK tidak memberikan jaminan bahwa semua tindakan melanggar hukum akan terdeteksi dan hanya memberikan jaminan yang wajar bahwa tindakan melanggar hukum yang berpengaruh secara langsung dan material terhadap angka-angka dalam laporan keuangan akan terdeteksi. BPK akan menginformasikan bila ada perbuatan-perbuatan melanggar hukum atau kesalahan/penyimpangan material yang ditemukan selama pemeriksaan.

Dalam melaksanakan pengujian kepatuhan atas ketentuan peraturan perundang-undangan, BPK hanya menguji kepatuhan instansi atas ketentuan peraturan perundang-undangan yang terkait langsung dengan penyusunan laporan keuangan. Hal ini tidak menutup kemungkinan bahwa masih terdapat ketidakpatuhan pada ketentuan peraturan yang tidak teridentifikasi.

BADAN PEMERIKSA KEUANGAN
REPUBLIK INDONESIA

DAFTAR ISI

URAIAN ..... *Hal.*

Pernyataan Tanggung Jawab ..... **i**

I. LAPORAN KEUANGAN (ON FACE)

1. Laporan Realisasi Anggaran (LRA) 1
2. Laporan Perubahan Saldo Anggaran Lebih (LP-SAL) 4
3. Neraca 5
4. Laporan Operasional (LO) 7
5. Laporan Arus Kas (LAK) 9
6. Laporan Perubahan Ekuitas (LPE) 11

II. CATATAN ATAS LAPORAN KEUANGAN (CaLK)

BAB I PENDAHULUAN **12**
1.1 Maksud dan Tujuan Penyusunan Laporan Keuangan 12
1.2 Landasan Hukum Penyusunan Laporan Keuangan 16
1.3 Sistematika Penulisan Catatan atas Laporan Keuangan 18

BAB II EKONOMI MAKRO, KEBIJAKAN KEUANGAN, DAN PENCAPAIAN TARGET KINERJA APBD **20**
2.1 Gambaran Umum Pemerintah Kabupaten Banyumas 20
2.2 Ekonomi Makro dan Kebijakan Keuangan 37
2.3 Pencapaian Target Kinerja APBD 67

BAB III IKHTISAR PENCAPAIAN KINERJA KEUANGAN **72**
3.1 Ikhtisar Realisasi Pencapaian Target Kinerja Keuangan 72
3.2 Laporan Realisasi Anggaran Program dan Kegiatan 76

BAB IV KEBIJAKAN AKUNTANSI **114**
4.1 Entitas Pelaporan Keuangan Daerah 114
4.2 Kebijakan Akuntansi 119

BAB V PENJELASAN POS-POS LAPORAN KEUANGAN **140**
5.1 Penjelasan atas Pos-Pos Laporan Realisasi Anggaran (LRA) 140
5.2 Penjelasan Laporan Perubahan Saldo Anggaran Lebih (SAL) 189
5.3 Penjelasan atas Pos-Pos Neraca 193
5.4 Penjelasan atas Laporan Operasional (LO) 291
5.5 Penjelasan atas Laporan Arus Kas (LAK) 334
5.6 Penjelasan atas Laporan Perubahan Ekuitas (LPE) 342

BAB VI PENJELASAN ATAS INFORMASI NON KEUANGAN **346**
6.1 Kinerja Perusahaan Daerah 346
6.2 Pelaksanaan Kegiatan Tugas Pembantuan 350
6.3 Pelaksanaan Anggaran Pendapatan dan Belanja Desa (APBDesa) 350
6.4 Pelaksanaan Anggaran Dana Desa 351

BAB VII PENUTUP **353**

III. DAFTAR LAMPIRAN

Daftar Lampiran (Lampiran V.1 s.d. V.15) 354

BUPATI BANYUMAS

PERNYATAAN TANGGUNG JAWAB

Laporan Keuangan Pemerintah Daerah Kabupaten Banyumas yang terdiri dari : (a) Laporan Realisasi Anggaran; (b) Laporan Perubahan Saldo Anggaran Lebih; (c) Neraca; (d) Laporan Operasional; (e) Laporan Arus Kas; (f) Laporan Perubahan Ekuitas dan (g) Catatan Atas Laporan Keuangan Tahun 2025 sebagaimana terlampir adalah tanggung jawab kami.

Laporan Keuangan tersebut telah disusun berdasarkan sistem pengendalian intern yang memadai, dan isinya telah menyajikan informasi pelaksanaan anggaran dan posisi keuangan secara layak sesuai dengan Standar Akuntansi Pemerintahan.

Purwokerto, 22 Mei 2026

BUPATI BANYUMAS

SADEWO TRI LASTIONO

PEMERINTAH KABUPATEN BANYUMAS
LAPORAN REALISASI ANGGARAN
Untuk Tahun yang Berakhir Sampai Dengan 31 Desember 2025 dan 2024

(Dalam Rupiah)

Uraian	Catatan	Anggaran	Realisasi 2025	%	Realisasi 2024
1	2	3	4	5= (5/ 4) * 100	6
PENDAPATAN	**5.1.A**				
PENDAPATAN ASLI DAERAH (PAD)	**5.1.A.1**				
Pajak Daerah	5.1.A.1.a	513.855.855.427,00	448.357.298.551,00	87,25	323.426.130.549,00
Retribusi Daerah	5.1.A.1.b	582.194.845.533,00	563.997.081.014,00	96,87	524.647.625.309,00
Hasil Pengelolaan Kekayaan Daerah yang Dipisahkan	5.1.A.1.c	28.125.436.564,00	30.656.217.717,00	108,99	28.191.432.745,00
Lain-lain PAD yang Sah	5.1.A.1.d	73.660.528.849,00	25.546.808.766,77	34,68	27.306.494.432,00
JUMLAH PENDAPATAN ASLI DAERAH		**1.197.836.666.373,00**	**1.068.557.406.048,77**	**89,20**	**903.571.683.035,00**
PENDAPATAN TRANSFER	**5.1.A.2**				
Pendapatan Transfer Pemerintah Pusat - Dana Perimbangan	**5.1.A.2.a**				
Dana Bagi Hasil Pajak	5.1.A.2.a.1	55.491.243.000,00	52.462.342.300,00	94,54	42.430.251.000,00
Dana Bagi Hasil Sumber Daya Alam	5.1.A.2.a.2	1.167.389.000,00	1.291.259.000,00	110,61	7.866.113.000,00
Dana Transfer Umum-Dana Alokasi Umum (DAU)	5.1.A.2.a.3	1.443.633.901.000,00	1.494.141.071.914,00	103,49	1.461.885.991.064,00
Dana Alokasi Khusus	5.1.A.2.a.4	663.817.800.000,00	600.862.794.109,00	90,51	695.182.262.822,00
JUMLAH PENDAPATAN TRANSFER PEMERINTAH DANA PERIMBANGAN		**2.164.110.333.000,00**	**2.148.757.467.323,00**	**99,29**	**2.207.364.617.886,00**
Transfer Pemerintah Pusat - Lainnya	**5.1.A.2.b**				
Dana Desa	5.1.A.2.b.1	342.797.744.000,00	337.807.564.926,00	98,54	358.605.511.000,00
Insentif Fiskal	**5.1.A.2.b.2**	22.647.785.000,00	22.647.785.000,00	100,00	20.771.888.000,00
JUMLAH PENDAPATAN TRANSFER PEMERINTAH PUSAT-LAINNYA		**365.445.529.000,00**	**360.455.349.926,00**	**98,63**	**379.377.399.000,00**
Pendapatan Transfer Pemerintah Daerah Lainnya (TRANSFER PEMERINTAH PROVINSI)	5.1.A.2.c				
Pendapatan Bagi Hasil Pajak	5.1.A.2.c.1	191.203.346.000,00	173.630.003.883,00	90,80	268.279.615.582,00
Bantuan Keuangan	5.1.A.2.c.2	9.563.000.000,00	9.184.200.885,00	96,03	21.590.289.925,00
JUMLAH TRANSFER PEMERINTAH PROVINSI		**200.766.346.000,00**	**182.814.204.768,00**	**91,05**	**289.869.905.507,00**
JUMLAH PENDAPATAN TRANSFER		**2.730.322.208.000,00**	**2.692.027.022.017,00**	**98,59**	**2.876.611.922.393,00**
LAIN-LAIN PENDAPATAN DAERAH YANG SAH	**5.1.A.3**				
Pendapatan Hibah	5.1.A.3.a	0,00	0,00	~	13.411.593.892,00
Pendapatan Lainnya	**5.1.A.3.b**	8.241.843.861,00	8.351.740.491,00	101,33	74.877.264,00
JUMLAH LAIN-LAIN PENDAPATAN DAERAH YANG SAH		**8.241.843.861,00**	**8.351.740.491,00**	**101,33**	**13.486.471.156,00**
JUMLAH PENDAPATAN		**3.936.400.718.234,00**	**3.768.936.168.556,77**	**95,74**	**3.793.670.076.584,00**

Uraian	Catatan	Anggaran	Realisasi 2025	%	Realisasi 2024
1	2	3	4	5= (5/ 4) * 100	6
BELANJA	**5.1.B**				
BELANJA OPERASI	**5.1.B.1**				
Belanja Pegawai	5.1.B.1.a	1.762.620.046.693,33	1.658.079.060.424,00	94,06	1.667.238.715.369,00
Belanja Barang dan Jasa	5.1.B.1.b	1.035.338.349.470,82	953.260.854.187,00	92,07	993.023.708.364,00
Belanja Bunga	5.1.B.1.c	5.257.414.550,00	4.993.059.987,00	94,97	8.679.104.156,00
Belanja Subsidi	5.1.B.1.d	20.000.000,00	0,00	0,00	0,00
Belanja Hibah	5.1.B.1.e	118.918.575.097,00	119.278.605.073,00	100,30	187.837.855.193,00
Belanja Bantuan Sosial	5.1.B.1.f	14.023.343.900,00	13.502.463.186,00	96,28	25.786.006.500,00
JUMLAH BELANJA OPERASI		**2.936.177.729.711,15**	**2.749.114.042.857,00**	**93,62**	**2.882.565.389.582,00**
BELANJA MODAL	**5.1.B.2**				
Belanja Modal Tanah	5.1.B.2	12.947.500.000,00	10.267.564.639,00	79,30	6.966.278.344,00
Belanja Modal Peralatan dan Mesin	5.1.B.2	106.762.722.301,82	92.788.768.205,00	86,91	145.091.425.612,00
Belanja Modal Gedung dan Bangunan	5.1.B.2	128.838.516.265,00	115.696.179.847,00	89,79	161.221.013.495,00
Belanja Modal Jalan, Jaringan, dan Irigasi	5.1.B.2	112.184.687.680,11	107.819.772.722,00	96,10	105.612.432.334,00
Belanja Modal Aset Tetap Lainnya	5.1.B.2	35.274.915.961,00	28.162.450.775,00	79,83	18.029.467.731,00
Belanja Modal Aset Lainnya	5.1.B.2	130.000.000,00	127.580.000,00	98,13	14.700.000,00
JUMLAH BELANJA MODAL		**396.138.342.207,93**	**354.862.316.188,00**	**89,58**	**436.935.317.516,00**
BELANJA TIDAK TERDUGA					
Belanja Tidak Terduga	5.1.B.3	1.341.075.000,00	463.281.813,00	34,54	456.199.095,00
JUMLAH BELANJA TAK TERDUGA		**1.341.075.000,00**	**463.281.813,00**	**34,54**	**456.199.095,00**
JUMLAH BELANJA		**3.333.657.146.919,08**	**3.104.439.640.858,00**	**93,12**	**3.319.956.906.193,00**
TRANSFER	**5.1.C**				
Transfer/Bagi Hasil ke Desa	**5.1.C.1**				
Transfer Bagi Hasil Pajak	5.1.C.1.a	57.986.378.663,00	46.991.662.294,00	81,03	31.034.171.413,00
Transfer Bagi Hasil Retribusi	5.1.C.1.b	4.463.300.232,00	3.074.154.063,00	68,87	2.736.376.394,00
Transfer Bagi Hasil Pendapatan Lainnya	5.1.C.2.a	563.853.589.101,92	543.376.736.526,00	96,36	551.517.780.876,00
JUMLAH TRANSFER/BAGI HASIL KE DESA		**626.303.267.996,92**	**593.442.552.883,00**	**94,75**	**585.288.328.683,00**
JUMLAH BELANJA DAN TRANSFER		**3.959.960.414.916,00**	**3.697.882.193.741,00**	**93,38**	**3.905.245.234.876,00**
SURPLUS/DEFISIT		**(23.559.696.682,00)**	**71.053.974.815,77**	**(301,59)**	**(111.575.158.292,00)**

Uraian	Catatan	Anggaran	Realisasi 2025	%	Realisasi 2024
1	2	3	4	5= (5/ 4) * 100	6
PEMBIAYAAN DAERAH	**5.1.D**				
PENERIMAAN PEMBIAYAAN	**5.1.D.1**				
Penggunaan SiLPA	**5.1.D.1.a**	102.522.127.052,00	102.522.127.052,00	100,00	246.766.334.764,00
Pencairan Dana Cadangan	**5.1.D.1.b**	0,00	0,00	~	29.120.966.400,00
JUMLAH PENERIMAAN PEMBIAYAAN		**102.522.127.052,00**	**102.522.127.052,00**	**100,00**	**275.887.301.164,00**
PENGELUARAN PEMBIAYAAN	**5.1.D.2**				
Penyertaan Modal Pemerintah Daerah	5.1.D.2.a	12.600.000.000,00	6.600.000.000,00	52,38	0,00
Pembayaran Cicilan Pokok Utang yang Jatuh Tempo	5.1.D.2.b	66.362.430.370,00	61.790.015.820,00	93,10	61.790.015.820,00
JUMLAH PENGELUARAN PEMBIAYAAN		**78.962.430.370,00**	**68.390.015.820,00**	**86,61**	**61.790.015.820,00**
PEMBIAYAAN NETTO		**23.559.696.682,00**	**34.132.111.232,00**	**144,87**	**214.097.285.344,00**
SISA LEBIH PEMBIAYAAN ANGGARAN	**5.1.E**	**0,00**	**105.186.086.047,77**	**0,00**	**102.522.127.052,00**

BUPATI BANYUMAS

SADEWO TRI LASTIONO

PEMERINTAH KABUPATEN BANYUMAS
LAPORAN PERUBAHAN SALDO ANGGARAN LEBIH
Per 31 Desember 2025 dan 2024

(Dalam Rupiah)

Uraian	Catatan	2025	2024
SALDO ANGGARAN LEBIH AWAL	5.2	102.522.127.052,00	246.766.334.764,00
Penggunaan SAL sebagai Penerimaan Pembiayaan Tahun Berjalan	5.2.A	102.522.127.052,00	246.766.334.764,00
Sub Total		0,00	0,00
Sisa Lebih/Kurang Pembiayaan Anggaran (SiLPA/SiKPA)	5.2.B	105.186.086.047,77	102.522.127.052,00
Sub Total		105.186.086.047,77	102.522.127.052,00
Koreksi Kesalahan Pembukuan Tahun Sebelumnya		0,00	0,00
Lain-lain		0,00	0,00
SALDO ANGGARAN LEBIH AKHIR	5.2.C	**105.186.086.047,77**	**102.522.127.052,00**

Catatan atas laporan keuangan merupakan bagian tidak terpisahkan dari laporan keuangan

BUPATI BANYUMAS

SADEWO TRI LASTIONO

PEMERINTAH KABUPATEN BANYUMAS
NERACA
Per 31 Desember 2025 dan 2024

(Dalam Rupiah)

Uraian	Catatan	2025	2024
ASET			
ASET LANCAR	5.3.A		
Kas di Kas Daerah	5.3.A.1	83.642.332.754,00	76.428.503.601,00
Kas di Bendahara Penerimaan	5.3.A.2	0,00	0,00
Kas di Bendahara Pengeluaran	5.3.A.3	0,00	4.010.375,00
Kas di BLUD	5.3.A.4	21.453.700.300,77	25.579.555.902,00
Kas Lainnya	5.3.A.5	504.313.797,00	1.101.059.407,00
Investasi Jangka Pendek	5.3.A.6	43.200.000,00	0,00
Piutang		0,00	
Piutang Pendapatan	5.3.A.7.a	195.964.220.650,40	204.109.883.889,20
Piutang Lain-lain		0,00	0,00
Penyisihan Piutang Tidak Tertagih	5.3.A.7.b	(100.499.333.748,44)	(96.669.928.589,44)
Jumlah Piutang (Bersih)		95.464.886.901,96	107.439.955.299,76
Beban Dibayar di Muka	5.3.A.8	172.602.185,00	87.740.313,33
Persediaan	5.3.A.9	113.331.097.655,85	89.770.625.827,02
Jumlah Aset Lancar		**314.612.133.594,58**	**300.411.450.725,11**
INVESTASI JANGKA PANJANG	5.3.B		
Investasi Non Permanen	5.3.B.1		
Dana Bergulir	5.3.B.1.a	6.896.030.104,70	11.723.756.538,00
Dana Bergulir Diragukan Tertagih	5.3.B.1.b	0,00	(4.679.372.197,40)
Jumlah Investasi Non Permanen (Bersih)		6.896.030.104,70	7.044.384.340,60
Investasi Permanen	5.3.B.2	419.591.855.956,31	404.729.234.791,10
Jumlah Investasi Jangka Panjang		**426.487.886.061,01**	**411.773.619.131,70**
ASET TETAP	5.3.C		
Tanah	5.3.C.1	3.819.393.089.470,87	3.702.939.151.691,87
Peralatan dan Mesin	5.3.C.2	1.641.013.738.704,21	1.507.321.719.737,21
Gedung dan Bangunan	5.3.C.3	2.698.894.943.573,65	2.535.712.960.602,15
Jalan, Irigasi dan Jaringan	5.3.C.4	3.367.831.183.762,50	3.223.919.529.350,00
Aset Tetap Lainnya	5.3.C.5	100.834.905.218,49	96.022.197.410,49
Konstruksi dalam Pengerjaan	5.3.C.6	30.319.429.841,00	48.864.580.203,00
Akumulasi Penyusutan	5.3.C.7	(4.560.719.723.921,10)	(4.209.206.642.474,34)
Jumlah Aset Tetap		**7.097.567.566.649,62**	**6.905.573.496.520,38**
DANA CADANGAN	5.3.D		
Dana Cadangan	5.3.D.1	0,00	0,00
Jumlah Dana Cadangan		**0,00**	**0,00**
ASET LAINNYA	5.3.E		
Tagihan Piutang Penjualan Angsuran		0,00	0,00
Tagihan Tuntutan Ganti Kerugian Daerah	5.3.E.1	758.550.000,00	758.550.000,00
Kemitraan dengan Pihak Ketiga	5.3.E.2	169.796.386,00	56.106.642.386,00
Aset Tidak Berwujud	5.3.E.3	1.890.641.081,00	1.622.792.081,00
Aset Lain-lain	5.3.E.4	36.206.467.484,50	38.526.024.772,50
Jumlah Aset Lainnya		**39.025.454.951,50**	**97.014.009.239,50**
PROPERTI INVESTASI	5.3.F		
Properti Investasi Tanah	5.3.F.1	6.425.558.643,00	4.830.993.643,00
Properti Investasi Gedung dan Bangunan	5.3.F.2	898.809.000,00	59.341.000,00
Akumulasi Penyusutan Properti Investasi	5.3.F.3	(249.543.918,00)	(44.475.940,00)
Jumlah Properti Investasi		**7.074.823.725,00**	**4.845.858.703,00**
JUMLAH ASET		**7.884.767.864.981,71**	**7.719.618.434.319,69**

Uraian	Catatan	2025	2024
KEWAJIBAN			
KEWAJIBAN JANGKA PENDEK	5.3.G		
Utang Perhitungan Fihak Ketiga (PFK)	5.3.G.1.a	414.477.719,00	645.988.508,00
Utang Bunga	5.3.G.1.b	249.039.192,00	550.196.863,00
Utang Pinjaman Jangka Pendek		0,00	0,00
Bagian Lancar Utang Jangka Panjang	5.3.G.1.c	62.596.608.447,00	73.290.015.820,00
Pendapatan Diterima Dimuka	5.3.G.1.d	2.726.585.706,00	3.151.562.825,00
Utang Beban	5.3.G.1.e	109.062.082.089,00	50.722.994.285,00
Utang Jangka Pendek Lainnya	5.3.G.1.f	8.304.586.619,00	7.876.398.000,00
Jumlah Kewajiban Jangka Pendek		**183.353.379.772,00**	**136.237.156.301,00**
KEWAJIBAN JANGKA PANJANG	5.3.G		
Utang Dalam Negeri	5.3.G.2	5.149.167.985,00	56.245.776.432,00
Utang Luar Negeri		0,00	0,00
Jumlah Kewajiban Jangka Panjang		**5.149.167.985,00**	**56.245.776.432,00**
JUMLAH KEWAJIBAN		**188.502.547.757,00**	**192.482.932.733,00**
EKUITAS			
EKUITAS	5.3.H	7.696.265.317.224,71	7.527.135.501.586,69
JUMLAH EKUITAS		**7.696.265.317.224,71**	**7.527.135.501.586,69**
JUMLAH KEWAJIBAN DAN EKUITAS		**7.884.767.864.981,71**	**7.719.618.434.319,69**

Catatan atas laporan keuangan merupakan bagian tidak terpisahkan dari laporan keuangan

BUPATI BANYUMAS

SADEWO TRI LASTIONO

PEMERINTAH KABUPATEN BANYUMAS
LAPORAN OPERASIONAL
Untuk Tahun yang Berakhir Sampai Dengan 31 Desember 2025 dan 2024

(Dalam Rupiah)

Uraian	Catatan	2025	2024	Kenaikan/ (Penurunan)	%
KEGIATAN OPERASIONAL					
PENDAPATAN					
PENDAPATAN ASLI DAERAH (PAD)					
Pendapatan Pajak Daerah	5.4.A.1.a	453.198.696.960,00	329.236.067.289,00	123.962.629.671,00	37,65
Pendapatan Retribusi Daerah	5.4.A.1.b	566.796.687.039,33	566.912.567.671,42	(115.880.632,09)	(0,02)
Pendapatan Hasil Pengelolaan Kekayaan Daerah yang Dipisahkan	5.5 A.1.c	39.047.156.912,21	38.725.966.262,11	321.190.650,10	0,83
Lain-lain Pendapatan Asli Daerah yang Sah	5.4.A.1.d	26.126.093.489,19	27.736.016.456,75	(1.609.922.967,56)	(5,80)
Jumlah Pendapatan Asli Daerah		**1.085.168.634.400,73**	**962.610.617.679,28**	**122.558.016.721,45**	**12,73**
PENDAPATAN TRANSFER					
Pendapatan Transfer Pemerintah Pusat-Dana Perimbangan	5.4.A.2.a				
Dana Bagi Hasil Pajak		51.182.297.300,00	35.871.795.111,00	15.310.502.189,00	42,68
Dana Bagi Hasil Bukan Pajak (Sumber Daya Alam)		969.436.000,00	7.537.101.501,00	(6.567.665.501,00)	(87,14)
Dana Alokasi Umum		1.494.141.071.914,00	1.461.885.991.064,00	32.255.080.850,00	2,21
Dana Alokasi Khusus		600.862.794.109,00	695.182.262.822,00	(94.319.468.713,00)	(13,57)
Jumlah Pendapatan Transfer Pemerintah Pusat-Dana Perimbangan		**2.147.155.599.323,00**	**2.200.477.150.498,00**	**(53.321.551.175,00)**	**(2,42)**
Pendapatan Transfer Pemerintah Pusat-Lainnya	5.4.A.2.a				
Dana Otonomi Khusus		0,00	0,00	0,00	0,00
Dana Desa		0,00	0,00	0,00	0,00
Insentif Fiskal		22.647.785.000,00	20.771.888.000,00	1.875.897.000,00	9,03
Jumlah Pendapatan Transfer Pemerintah Pusat-Lainnya		**22.647.785.000,00**	**20.771.888.000,00**	**1.875.897.000,00**	**9,03**
Pendapatan Transfer Antar Daerah	5.4.A.2.b				
Pendapatan Bagi Hasil		156.743.924.171,00	275.034.488.051,00	(118.290.563.880,00)	(43,01)
Bantuan Keuangan		9.184.200.885,00	21.590.289.925,00	(12.406.089.040,00)	(57,46)
Jumlah Pendapatan Transfer Antar Daerah		**165.928.125.056,00**	**296.624.777.976,00**	**(130.696.652.920,00)**	**(44,06)**
Jumlah Pendapatan Transfer		**2.335.731.509.379,00**	**2.517.873.816.474,00**	**(182.142.307.095,00)**	**(7,23)**
LAIN-LAIN PENDAPATAN DAERAH YANG SAH					
Pendapatan Hibah	5.4.A.3	120.794.632.952,00	283.955.366.325,00	(163.160.733.373,00)	(57,46)
Lain-lain Pendapatan Sesuai dengan Ketentuan Peraturan Perundang-Undangan	5.4.A.3	69.032.929.491,00	7.365.081.264,00	61.667.848.227,00	837,30
Jumlah Lain-lain Pendapatan Daerah yang Sah		**189.827.562.443,00**	**291.320.447.589,00**	**(101.492.885.146,00)**	(34,84)
JUMLAH PENDAPATAN		**3.610.727.706.222,73**	**3.771.804.881.742,28**	**(161.077.175.519,55)**	**(4,27)**

Uraian	Catatan	2025	2024	Kenaikan/ (Penurunan)	%
BEBAN					
Beban Pegawai	5.4.B.1	1.725.020.821.351,00	1.667.170.448.849,00	57.850.372.502,00	3,47
Beban Barang dan Jasa	5.4.B.2	986.964.651.654,17	1.054.826.972.127,45	(67.862.320.473,28)	(6,43)
Beban Bunga	5.4.B.3	4.691.902.316,00	14.378.469.004,00	(9.686.566.688,00)	(67,37)
Beban Subsidi		0,00	0,00	0,00	0,00
Beban Hibah	5.4.B.4	94.977.177.652,00	162.987.887.393,00	(68.010.709.741,00)	(41,73)
Beban Bantuan Sosial	5.4.B.5	13.502.463.186,00	25.786.006.500,00	(12.283.543.314,00)	(47,64)
Beban Penyusutan	5.4.B.6	310.892.310.487,98	291.259.888.746,68	19.632.421.741,30	6,74
Beban Penyisihan	5.4.B.7	3.836.329.909,90	5.931.570.869,25	(2.095.240.959,35)	(35,32)
Beban Transfer	5.4.B.8	255.634.987.957,00	226.682.817.683,00	28.952.170.274,00	12,77
Beban Lain-lain	5.4.B.9	463.281.813,00	102.262.757,25	361.019.055,75	353,03
JUMLAH BEBAN		**3.395.983.926.327,05**	**3.449.126.323.929,63**	**(53.142.397.602,58)**	**(1,54)**
SURPLUS/(DEFISIT) DARI OPERASI		**214.743.779.895,68**	**322.678.557.812,65**	**(107.934.777.916,97)**	**(33,45)**
SURPLUS / DEFISIT DARI KEGIATAN NON OPERASIONAL					
Surplus Penjualan Aset Non Lancar	5.4.C	21.133.887.495,00	16.753.860.063,00	4.380.027.432,00	26,14
Surplus Penyelesaian Kewajiban Jangka Panjang		0,00	0,00	0,00	0,00
Defisit Penjualan Aset Non Lancar	5.4.C	(36.448.041.866,00)	(13.115.517.786,00)	(23.332.524.080,00)	177,90
Defisit Penyelesaian Kewajiban Jangka Panjang		0,00	0,00	0,00	0,00
Surplus/(Defisit) dari Kegiatan Non Operasional Lainnya	5.4.C	(916.143.205,00)	(4.525.190.915,00)	3.609.047.710,00	(79,75)
Jumlah Surplus/(Defisit) dari Kegiatan Non Operasional		**(16.230.297.576,00)**	**(886.848.638,00)**	**(15.343.448.938,00)**	**1.730,11**
SURPLUS/(DEFISIT) SEBELUM POS LUAR BIASA		**198.513.482.319,68**	**321.791.709.174,65**	**(123.278.226.854,97)**	**(38,31)**
POS LUAR BIASA					
Pendapatan Luar Biasa		0,00	0,00	0,00	0,00
Beban Luar Biasa	5.4.D	0,00	456.199.095,00	(456.199.095,00)	(100,00)
Jumlah Pos Luar Biasa		**-**	**(456.199.095,00)**	**456.199.095,00**	**(100,00)**
SURPLUS/(DEFISIT)-LO		**198.513.482.319,68**	**321.335.510.079,65**	**(122.822.027.759,97)**	**(38,22)**

Catatan atas laporan keuangan merupakan bagian tidak terpisahkan dari laporan keuangan

BUPATI BANYUMAS

SADEWO TRI LASTIONO

PEMERINTAH KABUPATEN BANYUMAS
LAPORAN ARUS KAS
Untuk Tahun Yang Berakhir Sampai Dengan 31 Desember 2025 dan 2024

(Dalam Rupiah)

Uraian	Catatan	2025	2024
Arus Kas dari Aktivitas Operasi	5.5.A		
Arus Masuk Kas			
Penerimaan Pajak Daerah	5.5.A.1	448.357.298.551,00	323.439.662.033,00
Penerimaan Retribusi Daerah	5.5.A.1	563.997.081.014,00	524.665.458.384,00
Penerimaan Hasil Pengelolaan Kekayaan Daerah yang Dipisahkan	5.5.A.1	30.656.217.717,00	28.191.432.745,00
Penerimaan Lain-lain PAD yang Sah	5.5.A.1	22.946.982.766,77	25.539.632.820,00
Penerimaan Dana Bagi Hasil Pajak	5.5.A.1	52.462.342.300,00	42.430.251.000,00
Penerimaan Dana Bagi Hasil Bukan Pajak	5.5.A.1	1.291.259.000,00	7.866.113.000,00
Penerimaan Dana Alokasi Umum	5.5.A.1	1.494.141.071.914,00	1.461.885.991.064,00
Penerimaan Dana Alokasi Khusus	5.5.A.1	600.862.794.109,00	695.182.262.822,00
Penerimaan Dana Desa	5.5.A.1	337.807.564.926,00	358.605.511.000,00
Penerimaan Insentif Fiskal	5.5.A.1	22.647.785.000,00	20.771.888.000,00
Penerimaan Bagi Hasil Pajak	5.5.A.1	173.630.003.883,00	268.279.615.582,00
Penerimaan Bagi Hasil Lainnya	5.5.A.1	9.184.200.885,00	21.590.289.925,00
Penerimaan Hibah	5.5.A.1	0,00	13.411.593.892,00
Penerimaan Lainnya	5.5.A.1	8.351.740.491,00	74.877.264,00
Jumlah Arus Masuk Kas		**3.766.336.342.556,77**	**3.791.934.579.531,00**
Arus Keluar Kas			
Pembayaran Pegawai	5.5.A.2	1.658.079.060.424,00	1.667.238.715.369,00
Pembayaran Barang dan Jasa	5.5.A.2	953.260.854.187,00	993.023.708.364,00
Pembayaran Bunga	5.5.A.2	4.993.059.987,00	8.679.104.156,00
Pembayaran Subsidi		0,00	0,00
Pembayaran Hibah	5.5.A.2	119.278.605.073,00	187.837.855.193,00
Pembayaran Bantuan Sosial	5.5.A.2	13.502.463.186,00	25.786.006.500,00
Pembayaran Bantuan Keuangan	5.5.A.2	543.376.736.526,00	551.517.780.876,00
Pembayaran Tak Terduga	5.5.A.2	463.281.813,00	456.199.095,00
Pembayaran Bagi Hasil Pajak	5.5.A.2	46.991.662.294,00	31.034.171.413,00
Pembayaran Bagi Hasil Retribusi	5.5.A.2	3.074.154.063,00	2.736.376.394,00
Jumlah Arus Keluar Kas		**3.343.019.877.553,00**	**3.468.309.917.360,00**
Arus Kas Bersih dari Aktivitas Operasi		**423.316.465.003,77**	**323.624.662.171,00**
Arus Kas dari Aktivitas Investasi	5.5.B		
Arus Masuk Kas			
Pencairan Dana Cadangan	5.5.B.1	0,00	29.120.966.400,00
Penerimaan Penjualan atas Tanah		0,00	0,00
Penerimaan Penjualan atas Peralatan dan Mesin		2.168.276.000,00	0,00
Penerimaan Penjualan atas Gedung dan Bangunan	5.5.B.1	257.050.000,00	169.961.612,00
Penerimaan Penjualan atas Jalan, Irigasi dan Jaringan	5.5.B.1	131.300.000,00	166.387.000,00
Penerimaan dari Penjualan Aset Tetap Lainnya	5.5.B.1	0,00	500.000,00
Penerimaan dari Penjualan Aset Lainnya	5.5.B.1	0,00	1.430.013.000,00
Jumlah Arus Masuk Kas		**2.556.626.000,00**	**30.887.828.012,00**

Uralian	Catatan	2025	2024
Arus Keluar Kas			
Pembentukan Dana Cadangan	5.5.B.2	0,00	0,00
Perolehan Tanah	5.5.B.2	10.267.564.639,00	6.966.278.344,00
Perolehan Peralatan dan Mesin	5.5.B.2	92.788.768.205,00	145.091.425.612,00
Perolehan Gedung dan Bangunan	5.5.B.2	115.696.179.847,00	161.221.013.495,00
Perolehan Jalan, Irigasi dan Jaringan	5.5.B.2	107.819.772.722,00	105.612.432.334,00
Perolehan Aset Tetap Lainnya	5.5.B.2	28.162.450.775,00	18.029.467.731,00
Perolehan Aset Lainnya	5.5.B.2	127.580.000,00	14.700.000,00
Penyertaan Modal (Investasi) Pemerintah Daerah	5.5.B.2	6.600.000.000,00	0,00
Jumlah Arus Keluar Kas		**361.462.316.188,00**	**436.935.317.516,00**
Arus Kas Bersih dari Aktivitas Investasi		**(358.905.690.188,00)**	**(406.047.489.504,00)**
Arus Kas dari Aktivitas Pendanaan	**5.5.C**		
Arus Masuk Kas			
Penerimaan Pinjaman Daerah	5.5.C	0,00	0,00
Penerimaan Kembali Pemberian Pinjaman		0,00	0,00
Jumlah Arus Masuk Kas		**0,00**	**0,00**
Arus Keluar Kas			
Pembayaran Pokok Utang	5.5.C	61.790.015.820,00	61.790.015.820,00
Pemberian Pinjaman Daerah		0,00	0,00
Jumlah Arus Keluar Kas		**61.790.015.820,00**	**61.790.015.820,00**
Arus Kas Bersih dari Aktivitas Pendanaan		**(61.790.015.820,00)**	**(61.790.015.820,00)**
Arus Kas dari Aktivitas Transitoris	**5.5.D**		
Arus Masuk Kas			
Penerimaan Perhitungan Fihak Ketiga (PFK)	5.5.D.1	210.533.094.442,96	64.811.356.978,00
Jumlah Arus Masuk Kas		**210.533.094.442,96**	**64.811.356.978,00**
Arus Keluar Kas			
Pengeluaran Perhitungan Fihak Ketiga (PFK)	5.5.D.2	210.654.708.601,96	64.939.524.709,00
Jumlah Arus Keluar Kas		**210.654.708.601,96**	**64.939.524.709,00**
Arus Kas Bersih dari Aktivitas Transitoris		**(121.614.159,00)**	**(128.167.731,00)**
Kenaikan / (Penurunan) Kas		2.499.144.836,77	(144.341.010.884,00)
Saldo Awal Kas Daerah dan Bendahara Pengeluaran		103.058.218.930,00	247.399.229.814,00
Saldo Akhir Kas Daerah dan Bendahara Pengeluaran		**105.557.363.766,77**	**103.058.218.930,00**
Saldo Akhir Kas Daerah dan BLUD			
Kas di Bendahara Penerimaan		0,00	0,00
Kas Lainnya		42.983.085,00	54.910.355,00
Saldo Akhir Kas		**105.600.346.851,77**	**103.113.129.285,00**

Catatan atas laporan keuangan merupakan bagian tidak terpisahkan dari laporan keuangan

BUPATI BANYUMAS

SADEWO TRI LASTIONO

PEMERINTAH KABUPATEN BANYUMAS
LAPORAN PERUBAHAN EKUITAS
Untuk Periode yang Berakhir Sampai Dengan 31 Desember 2025 dan 2024

(Dalam Rupiah)

Uraian	Catatan	2025	2024
EKUITAS AWAL	5.6.A	7.527.135.501.586,69	7.257.041.341.766,40
SURPLUS/DEFISIT-LO	5.6.B	198.513.482.319,68	321.335.510.079,65
Dampak Kumulatif Perubahan Kebijakan/Kesalahan Mendasar	5.6.C	(29.383.666.681,66)	(51.241.350.259,36)
EKUITAS AKHIR	5.6.D	**7.696.265.317.224,71**	**7.527.135.501.586,69**

BUPATI BANYUMAS

SADEWO TRI LASTIONO

CATATAN ATAS LAPORAN KEUANGAN

BAB I
PENDAHULUAN

1.1 Maksud dan Tujuan Penyusunan Laporan Keuangan

1.1.1 Maksud Penyusunan Laporan Keuangan

Laporan Keuangan Pemerintah Daerah (LKPD) disusun dengan maksud sebagai bentuk pertanggungjawaban pemerintah daerah atas pengelolaan sumber daya keuangan daerah yang telah dipercayakan kepadanya, serta sebagai sarana untuk menyajikan informasi keuangan yang transparan dan dapat dipertanggungjawabkan kepada publik. Untuk itu sebagaimana diamanatkan dalam Undang-Undang Nomor 23 Tahun 2014 tentang Pemerintahan Daerah dan Undang-Undang Nomor 1 Tahun 2022 tentang Hubungan Keuangan antara Pemerintah Pusat dan Pemerintah Daerah, Pemerintah Kabupaten Banyumas menyusun Laporan Keuangan Pemerintah Daerah (LKPD) Pemerintah Kabupaten Banyumas sebagai salah satu bentuk pertanggungjawaban Pelaksanaan Anggaran Pendapatan dan Belanja Daerah (APBD) Tahun Anggaran 2025 kepada publik yang bertujuan untuk menyajikan informasi yang relevan dan tepat waktu agar dapat digunakan sebagai dasar pertanggungjawaban, penilaian kinerja pemerintah, dan sebagai alat pengambilan keputusan.

Dalam pelaksanaan pengelolaan keuangan daerah, untuk penyusunan dan pelaksanaan anggaran, Pemerintah Kabupaten Banyumas mengacu pada Peraturan Menteri Dalam Negeri Nomor 77 Tahun 2020 tentang Pedoman Teknis Pengelolaan Keuangan Daerah. Dimana dalam peraturan tersebut pengelolaan keuangan daerah harus berasaskan prestasi kerja yang mengutamakan *output*, dalam upaya menciptakan pemerintahan yang bersih dan bertanggung jawab serta mampu menjawab tuntutan perubahan secara efektif dan efisien sesuai dengan prinsip-prinsip tata pemerintahan yang baik (*good governance*) sebagai perwujudan pengelolaan keuangan daerah yang akuntabel sebagaimana amanat dari Undang-Undang Nomor 23 Tahun 2014.

Sementara itu mekanisme penyusunan dan penyampaian laporan keuangan secara umum mengacu pada ketentuan yang diatur dalam Undang-Undang Nomor 17 Tahun 2003 tentang Keuangan Negara, Peraturan Pemerintah Nomor 12 Tahun 2019 tentang Pengelolaan Keuangan Daerah, Peraturan Pemerintah Nomor 71 Tahun 2010 tentang Standar Akuntansi Pemerintahan, Peraturan Menteri Dalam Negeri Nomor 64 Tahun 2013 tentang Penerapan Standar Akuntansi Pemerintahan Berbasis Akrual pada Pemerintah Daerah dan Peraturan Menteri Dalam Negeri Nomor 77 Tahun 2020

tentang Pedoman Teknis Pengelolaan Keuangan Daerah, yang menerangkan antara lain:

1. Kepala Satuan Kerja Perangkat Daerah (SKPD) selaku pengguna anggaran mempunyai tugas menyusun dan menyampaikan laporan keuangan. Laporan keuangan SKPD tersebut kemudian dikonsolidasikan menjadi laporan keuangan pemerintah daerah.
2. Kepala Daerah menyampaikan Rancangan Perda tentang Pertanggungjawaban Pelaksanaan APBD kepada DPRD dengan dilampiri Laporan Keuangan yang telah diperiksa oleh Badan Pemeriksa Keuangan paling lambat 6 (enam) bulan setelah tahun anggaran berakhir.
3. Informasi yang disajikan dalam Laporan Keuangan tersebut harus berkualitas dan dapat dipahami oleh pengguna, dengan menerapkan Standar Akuntansi Pemerintahan (SAP) Berbasis Akrual.
4. Pemerintah Kabupaten Banyumas melakukan proses penyusunan dan penyajian laporan keuangan untuk melaporkan upaya-upaya yang telah dilakukan serta hasil yang telah dicapai dalam pelaksanaan kegiatan secara sistematis dan terstruktur pada suatu periode pelaporan untuk kepentingan antara lain:
   a. Akuntabilitas
      Mempertanggungjawabkan pengelolaan sumber daya serta pelaksanaan kebijakan yang dipercayakan kepada pemerintah daerah dalam mencapai tujuan yang telah ditetapkan secara periodik.
   b. Manajemen
      Membantu para pengguna laporan keuangan untuk mengevaluasi pelaksanaan kegiatan suatu pemerintah daerah dalam periode pelaporan sehingga memudahkan fungsi perencanaan, pengelolaan, dan pengendalian atas seluruh aset, kewajiban, dan ekuitas dana pemerintah daerah untuk kepentingan masyarakat.
   c. Transparansi
      Memberikan informasi keuangan yang terbuka dan jujur kepada masyarakat berdasarkan pertimbangan bahwa masyarakat memiliki hak untuk mengetahui secara terbuka dan menyeluruh atas pertanggungjawaban pemerintah daerah dalam pengelolaan sumber daya yang dipercayakan kepadanya dan tingkat ketaatannya pada peraturan perundang-undangan.
   d. Keseimbangan antar generasi
      Membantu para pengguna laporan untuk mengetahui apakah penerimaan pemerintah daerah pada periode laporan cukup untuk membiayai seluruh pengeluaran yang dialokasikan dan berorientasi pada kesejahteraan jangka panjang.

e. Evaluasi Kinerja
   Mengevaluasi kinerja entitas pelaporan, terutama dalam penggunaan sumber daya ekonomi yang dikelola pemerintah untuk mencapai kinerja yang direncanakan.

5. Laporan Keuangan Pemerintah Kabupaten Banyumas Tahun 2025 yang disusun berdasarkan SAP Berbasis Akrual terdiri dari:
   a. Laporan Realisasi Anggaran (LRA), yang menyajikan ikhtisar sumber, alokasi, dan pemakaian sumber daya, yang menggambarkan perbandingan antara anggaran dan realisasinya dalam satu periode laporan. LRA menyediakan informasi mengenai realisasi pendapatan-LRA, belanja, transfer, surplus/defisit-LRA, dan pembiayaan dari suatu entitas pelaporan yang masing-masing diperbandingkan dengan anggarannya. Informasi tersebut berguna bagi para pengguna laporan dalam mengevaluasi keputusan mengenai alokasi sumber-sumber daya ekonomi, akuntabilitas dan ketaatan entitas pelaporan terhadap anggaran.
   b. Laporan Perubahan Saldo Anggaran Lebih (SAL), merupakan komponen laporan keuangan yang menyajikan secara komparatif dengan periode sebelumnya pos-pos berupa Saldo Anggaran Lebih Awal, Penggunaan Saldo Anggaran Lebih, Sisa Lebih/Kurang Pembiayaan Anggaran tahun berjalan, Koreksi Kesalahan Pembukuan Tahun Sebelumnya, dan Saldo Anggaran Lebih Akhir.
   c. Neraca, merupakan komponen laporan keuangan yang menggambarkan posisi keuangan suatu entitas pelaporan mengenai aset, kewajiban, dan ekuitas pada tanggal tertentu.
   d. Laporan Operasional (LO), menyajikan ikhtisar sumber daya ekonomi yang menambah ekuitas dan penggunaannya yang dikelola oleh pemerintah daerah untuk kegiatan penyelenggaraan pemerintahan dalam satu periode pelaporan. LO merupakan komponen laporan keuangan yang menyediakan informasi mengenai seluruh kegiatan operasional keuangan entitas pelaporan yang tercerminkan dalam pendapatan-LO, beban, dan surplus/defisit operasional dari suatu entitas pelaporan. Di samping melaporkan kegiatan operasional, LO juga melaporkan transaksi keuangan dari kegiatan non operasional dan pos luar biasa yang merupakan transaksi di luar tugas dan fungsi utama entitas.
   e. Laporan Arus Kas (LAK), yang menyajikan informasi kas sehubungan dengan aktivitas operasional, aktivitas investasi aset non keuangan, aktivitas pembiayaan, dan aktivitas transaksi non anggaran yang menggambarkan saldo awal, penerimaan, pengeluaran dan saldo akhir kas pada periode tertentu.

f. Laporan Perubahan Ekuitas (LPE), yang menyajikan informasi kenaikan atau penurunan ekuitas tahun pelaporan dibandingkan dengan tahun sebelumnya. LPE menyajikan sekurang-kurangnya pos-pos ekuitas awal, surplus/defisit-LO pada periode bersangkutan, koreksi-koreksi yang langsung menambah/mengurangi ekuitas, dan ekuitas akhir.

g. Catatan atas Laporan Keuangan (CaLK), yang berisi penjelasan naratif atas informasi kuantitatif yang bersifat moneter yang disajikan pada LRA, Laporan Perubahan SAL, Neraca, LO, LAK, dan LPE. menyajikan penjelasan, daftar rincian dan/atau analisis atas laporan keuangan dan pos-pos yang disajikan dalam LRA, LPSAL, Neraca, LO, LAK, dan LPE. CaLK juga menyajikan informasi yang diharuskan atau dianjurkan oleh SAP serta pengungkapan-pengungkapan lainnya yang diperlukan untuk penyajian kewajaran laporan keuangan, seperti kewajiban kontinjensi dan/atau komitmen-komitmen dan lampiran penjelasan CaLK.

6. Laporan Keuangan Pemerintah Daerah (LKPD) Kabupaten Banyumas Tahun 2025 sebagaimana disebut pada nomor 5 (lima), disusun untuk menyediakan informasi yang relevan mengenai posisi keuangan dan seluruh transaksi yang dilakukan oleh pemerintah daerah selama satu periode pelaporan. LKPD terutama digunakan untuk membandingkan realisasi pendapatan dan belanja dengan anggaran yang telah ditetapkan, menilai kondisi keuangan, menilai efektivitas dan efisiensi pemerintah daerah, dan membantu menentukan ketaatannya terhadap peraturan perundang-undangan yang berlaku.

1.1.2 Tujuan Penyusunan Laporan Keuangan

Pelaporan Keuangan Pemerintah Kabupaten Banyumas memuat pendapatan, belanja, transfer, dana cadangan, pembiayaan, aset, kewajiban, ekuitas, dan arus kas, yang dapat memenuhi kebutuhan informasi bagi para pemangku kepentingan (stakeholder), antara lain Pemerintah Pusat, Pemerintah Provinsi Jawa Tengah, DPRD, lembaga pengawas, lembaga pemeriksa, maupun pihak lain yang membutuhkan, agar dapat memperoleh informasi untuk menilai akuntabilitas dan membuat keputusan ekonomi, sosial, maupun politik:

LKPD Kabupaten Banyumas memuat informasi antara lain mengenai:

1. Posisi sumber daya ekonomi, kewajiban, dan ekuitas pemerintah;
2. Perubahan posisi sumber daya ekonomi, kewajiban, dan ekuitas pemerintah;
3. Sumber, alokasi, dan penggunaan sumber daya ekonomi;
4. Ketaatan realisasi terhadap anggarannya;
5. Cara entitas pelaporan mendanai aktivitasnya dan memenuhi kebutuhan kasnya;
6. Potensi pemerintah untuk membiayai penyelenggaraan kegiatan pemerintahan;

7. Informasi yang berguna untuk mengevaluasi kemampuan entitas pelaporan dalam mendanai aktivitasnya.

Tujuan penyusunan LKPD Kabupaten Banyumas antara lain:

1. Menyajikan informasi untuk dasar pengambilan keputusan, LKPD memberikan informasi yang berguna bagi berbagai pihak seperti pemerintah, DPRD, masyarakat, investor, dan kreditor dalam pengambilan keputusan keuangan, ekonomi, sosial dan politik;
2. Menunjukan Akuntabilitas, sebagai pertanggungjawaban pemerintah daerah atas pengelolaan sumber daya dan pelaksanaan anggaran yang telah dipercayakan kepadanya;
3. Mengevaluasi kinerja keuangan, membantu pengguna laporan untuk mengevaluasi kinerja keuangan entitas pelaporan dalam satu periode;
4. Mengevaluasi pelaksanaan kegiatan, membantu pengguna laporan untuk mengevaluasi pelaksanaan kegiatan Pemerintah Daerah dalam periode pelaporan sebagai dasar pengambilan kebijakan dan memudahkan fungsi perencanaan;
5. Menampilkan informasi keuangan yang komprehensif, berkaitan dengan posisi keuangan, realisasi anggaran, arus kas dan perubahan ekuitas secara lengkap.

1.2 Landasan Hukum Penyusunan Laporan Keuangan

Pelaporan Keuangan Pemerintah Kabupaten Banyumas diselenggarakan berdasarkan peraturan perundang-undangan yang mengatur keuangan pemerintah antara lain:

1. Undang-Undang Nomor 13 Tahun 1950 tentang Pembentukan Daerah-Daerah Kabupaten dalam Lingkungan Provinsi Jawa Tengah;
2. Undang-Undang Nomor 17 Tahun 2003 tentang Keuangan Negara (Lembaran Negara Republik Indonesia Tahun 2003 Nomor 47, Tambahan Lembaran Negara Republik Indonesia Nomor 4286);
3. Undang-Undang Nomor 1 Tahun 2004 tentang Perbendaharaan Negara (Lembaran Negara Republik Indonesia Tahun 2004 Nomor 5, Tambahan Lembaran Negara Republik Indonesia Nomor 4355);
4. Undang-Undang Nomor 23 Tahun 2014 tentang Pemerintahan Daerah (Lembaran Negara Republik Indonesia Tahun 2014 Nomor 244, Tambahan Lembaran Negara Republik Indonesia Nomor 5587), sebagaimana telah beberapa kali diubah terakhir dengan Undang-Undang Nomor 1 Tahun 2026 tentang Penyesuaian Pidana (Lembaran Negara Republik Indonesia Tahun 2026 Nomor 1, Tambahan Lembaran Negara Republik Indonesia Nomor 7153);
5. Undang-Undang Nomor 1 Tahun 2022 tentang Hubungan Keuangan antara Pemerintah Pusat dan Pemerintah Daerah (Lembaran Negara Republik Indonesia Tahun 2022 Nomor 4, Tambahan Lembaran Negara Republik Indonesia Nomor 6757);

6. Peraturan Pemerintah Nomor 23 Tahun 2005 tentang Pengelolaan Keuangan Badan Layanan Umum (Lembaran Negara Republik Indonesia Tahun 2005 Nomor 48, Tambahan Lembaran Negara Republik Indonesia nomor 4502) sebagaimana telah diubah dengan Peraturan Pemerintah Nomor 74 Tahun 2012 tentang Perubahan atas Peraturan Pemerintah Nomor 23 Tahun 2005 tentang Pengelolaan Keuangan Badan Layanan Umum (Lembaran Negara Republik Indonesia Tahun 2012 Nomor 171, Tambahan Lembaran Negara Republik Indonesia nomor 5340);
7. Peraturan Pemerintah Nomor 8 Tahun 2006 tentang Pelaporan Keuangan dan Kinerja Instansi Pemerintah (Lembaran Negara Republik Indonesia Tahun 2006 Nomor 25, Tambahan Lembaran Negara Republik Indonesia Nomor 4614);
8. Peraturan Pemerintah Nomor 71 Tahun 2010 tentang Standar Akuntansi Pemerintahan (Lembaran Negara Republik Indonesia Tahun 2010 Nomor 123, Tambahan Lembaran Negara Republik Indonesia Nomor 5272);
9. Peraturan Pemerintah Nomor 12 Tahun 2019 tentang Pengelolaan Keuangan Daerah (Lembaran Negara Republik Indonesia Tahun 2019 Nomor 42, Tambahan Lembaran Negara Republik Indonesia Nomor 6322);
10. Peraturan Pemerintah Nomor 1 Tahun 2024 tentang Harmonisasi Kebijakan Fiskal Nasional (Lembaran Negara Republik Indonesia Tahun 2024 Nomor 2, Tambahan Lembaran Negara Republik Indonesia Nomor 6906);
11. Peraturan Menteri Dalam Negeri Nomor 64 Tahun 2013 tentang Penerapan Standar Akuntansi Pemerintahan Berbasis Akrual pada Pemerintah Daerah (Berita Negara Republik Indonesia Tahun 2013 Nomor 1425);
12. Peraturan Menteri Dalam Negeri Nomor 77 Tahun 2020 tentang Pedoman Teknis Pengelolaan Keuangan Daerah (Berita Negara Republik Indonesia Tahun 2020 Nomor 1781);
13. Keputusan Menteri Dalam Negeri Nomor 050-5889 Tahun 2021 tentang Hasil Verifikasi, Validasi dan Inventarisasi Pemutakhiran Klasifikasi, Kodefikasi dan Nomenklatur Perencanaan Pembangunan dan Keuangan Daerah sebagaimana telah diubah dengan Keputusan Menteri Dalam Negeri Nomor 900.1-2850 Tahun 2025 tentang Perubahan Ketiga atas Keputusan Menteri Dalam Negeri Nomor 050-5889 Tahun 2021 tentang Hasil Verifikasi, Validasi dan Inventarisasi Pemutakhiran Klasifikasi, Kodefikasi dan Nomenklatur Perencanaan Pembangunan dan Keuangan Daerah;
14. Peraturan Daerah Kabupaten Banyumas Nomor 12 Tahun 2022 tentang Pengelolaan Keuangan Daerah (Lembaran Daerah Kabupaten Banyumas Tahun 2022 Nomor 12, Tambahan Lembaran Daerah Kabupaten Banyumas Nomor 73) sebagaimana telah diubah dengan Peraturan Daerah Kabupaten Banyumas Nomor 5 Tahun 2025 tentang Perubahan atas Peraturan Daerah Nomor 12 Tahun 2022 tentang Pengelolaan Keuangan Daerah (Lembaran Daerah Kabupaten Banyumas Tahun 2025 Nomor 5, Tambahan Lembaran Daerah Kabupaten Banyumas Nomor 105);

15. Peraturan Bupati Banyumas Nomor 24 Tahun 2014 tentang Kebijakan Akuntansi Pemerintah Kabupaten Banyumas sebagaimana telah diubah dengan Peraturan Bupati Banyumas Nomor 12 Tahun 2025 tentang Perubahan Kedua atas Peraturan Bupati Banyumas Nomor 24 Tahun 2014 tentang Kebijakan Akuntansi Pemerintah Kabupaten Banyumas (Berita Daerah Kabupaten Banyumas Tahun 2025 Nomor 12);
16. Peraturan Bupati Banyumas Nomor 38 Tahun 2014 tentang Penyusutan Aset Tetap (Berita Daerah Kabupaten Banyumas Tahun 2014 Nomor 38);
17. Peraturan Bupati Banyumas Nomor 32 Tahun 2025 tentang Sistem dan Prosedur Pelaksanaan dan Penatausahaan Anggaran Pendapatan dan Belanja Daerah (Berita Daerah Kabupaten Banyumas Tahun 2025 Nomor 33)..

1.3 Sistematika Penulisan Catatan atas Laporan Keuangan

Catatan atas Laporan Keuangan (CaLK) Pemerintah Kabupaten Banyumas Tahun 2025 menyajikan informasi tentang penjelasan pos-pos laporan keuangan dalam rangka pengungkapan yang memadai. Penyusunan CaLK dibagi dalam 7 (tujuh) BAB, dengan sistematika sebagai berikut:

Bab 1 Pendahuluan

1.1 Maksud dan tujuan penyusunan Laporan Keuangan
1.1.1 Maksud Penyusunan Laporan Keuangan
1.1.2 Tujuan Penyusunan Laporan Keuangan
1.2 Landasan Hukum Penyusunan Laporan Keuangan
1.3 Sistematika Penulisan Catatan atas Laporan Keuangan.

Bab 2 Ekonomi Makro, Kebijakan Keuangan dan Pencapaian Target Kinerja APBD

2.1 Gambaran Umum Pemerintah Kabupaten Banyumas
2.1.1 Dasar Pembentukan Kabupaten Banyumas
2.1.2 Kondisi Geografis dan Topografi
2.1.3 Kondisi Demografis
2.1.4 Visi, Misi, Tujuan dan Sasaran PembangunanOrganisasi dan Personalia
2.2 Ekonomi Makro dan Kebijakan Keuangan
2.2.1 Ekonomi Makro
2.2.2 Kebijakan Keuangan
2.3 Indikator Pencapaian Target Kinerja APBD

Bab 3 Ikhtisar Pencapaian Kinerja Keuangan

3.1 Ikhtisar Realisasi Pencapaian Target Kinerja Keuangan
3.2 Laporan Realisasi Anggaran Program dan Kegiatan

Bab 4 Kebijakan Akuntansi

4.1 Entitas Pelaporan Keuangan
4.2 Kebijakan Akuntansi

Bab 5 Penjelasan Pos-Pos Laporan Keuangan

5.1 Penjelasan atas pos-pos Laporan Realisasi Anggaran (LRA)
5.2 Penjelasan atas pos-pos Laporan Perubahan Saldo Anggaran Lebih (SAL)
5.3 Penjelasan atas pos-pos Neraca
5.4 Penjelasan atas pos-pos Laporan Operasional (LO)
5.5 Penjelasan atas pos-pos Laporan Arus Kas (LAK)
5.6 Penjelasan atas pos-pos Laporan Perubahan Ekuitas (LPE)

Bab 6 Penjelasan atas Informasi Non Keuangan

Bab 7 Penutup

BAB II
EKONOMI MAKRO, KEBIJAKAN KEUANGAN, DAN PENCAPAIAN TARGET KINERJA APBD

2.1 Gambaran Umum Pemerintah Kabupaten Banyumas

2.1.1 Dasar Hukum Pembentukan Kabupaten Banyumas

Kabupaten Banyumas dibentuk berdasarkan Undang-Undang Nomor 13 Tahun 1950 tentang Pembentukan Daerah-daerah Kabupaten dalam Lingkungan Provinsi Jawa Tengah.

2.1.2 Kondisi Geografis dan Topografi

a. Kondisi Geografis

Kabupaten Banyumas adalah sebuah kabupaten yang berada di Provinsi Jawa Tengah, Indonesia. Kabupaten Banyumas yang pusat pemerintahannya ada di Kota Purwokerto, berada di jalur transportasi yang sangat strategis karena selain dilalui jalur selatan Jawa Tengah yang menghubungkan Yogyakarta dengan Bandung, juga dilalui jalan penghubung antara jalur selatan dengan jalur pantura Jateng serta jalur tengah Jateng antara Secang-Banyumas. Selain itu, Purwokerto juga berada di perlintasan jalur kereta api antara Yogyakarta-Jakarta dan termasuk dalam wilayah kerja PT Kereta Api Indonesia Daerah Operasi 5 Purwokerto. Posisi tersebut menjadikan Purwokerto dikenal sebagai kota jasa dan termasuk salah satu sudut Segitiga Emas Jateng di samping Semarang dan Solo (Semarang–Solo-Purwokerto).

Secara geografis, Kabupaten Banyumas terletak pada koordinat 108º39‘17”-109º27’15” Bujur Timur dan 7º15’05”-7º37’10” Lintang Selatan dengan luas wilayah 1.327,59 km2 atau sekitar 4,08% dari luas wilayah Provinsi Jawa Tengah (3,254 juta Ha). Kabupaten Banyumas secara fisiografi terletak pada zona pegunungan Serayu Utara, Zona Serayu dan Pegunungan Serayu Selatan. Zona pegunungan Serayu Utara sebagian besar tertutup oleh produk endapan Gunung Slamet sedangkan Pegunungan Serayu Selatan ditempati oleh pegunungan lipatan yang memanjang dari Barat Laut–Tenggara mulai dari Kecamatan Lumbir hingga pegunungan di sekitar Kebasen dan pegunungan di sebelah selatan Banyumas. Antara pegunungan Serayu Utara dengan pegunungan Serayu Selatan dipisahkan oleh zona depresi longitudinal memanjang dari Barat Timur yang disebut zona Serayu. Zona Serayu Selatan pada umumnya ditempati batuan hasil endapan turbidit laut dalam, sedangkan zona Serayu ditempati oleh endapan aluvium gunung api. Karena terletak di antara lereng pegunungan jauh dari permukaan pantai/lautan maka pengaruh

angin laut tidak begitu tampak, namun dengan adanya dataran rendah yang seimbang dengan pantai selatan angin hampir tampak bersimpangan antara pegunungan dengan lembah dengan tekanan rata-rata antara 1.001 mbs, dengan suhu udara berkisar antara 21,4º C - 30,9º C.

Kabupaten Banyumas secara administratif berbatasan dengan beberapa daerah kabupaten/kota lainnya, yaitu:

- Sebelah Utara dengan Kabupaten Brebes, Kabupaten Tegal dan Kabupaten Pemalang.
- Sebelah Timur dengan Kabupaten Purbalingga, Kabupaten Banjarnegara dan Kabupaten Kebumen.
- Sebelah Selatan dengan Kabupaten Cilacap.
- Sebelah Barat dengan Kabupaten Cilacap dan Kabupaten Brebes.

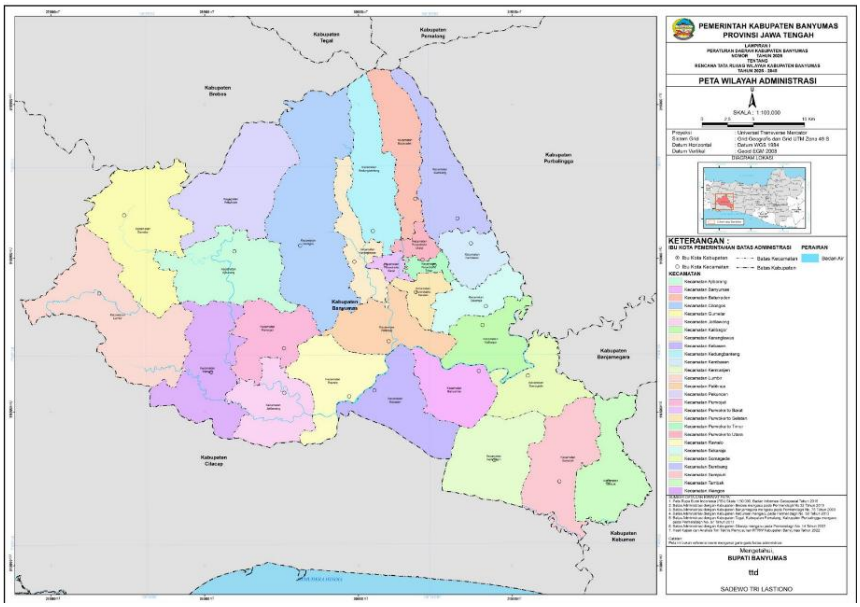

Gambar 2. 1 Peta Administrasi Wilayah Kabupaten Banyumas
Sumber : Peta Kabupaten Banyumas Tahun 2025

b. Kondisi Topografi

Wilayah Kabupaten Banyumas memiliki topografi yang kompleks, kondisi topografi di wilayah Kabupaten Banyumas ditunjukkan dengan kondisi ketinggian lahan dan kemiringan lahan. Berdasarkan ketinggian tanahnya wilayah Kabupaten Banyumas dapat diuraikan sebagai berikut:

a. Dataran dengan ketinggian > 0 - 200 meter di atas permukaan laut (mdpl) seluas kurang lebih 25 ha atau sekitar 0,01%, terdapat sebagian besar wilayah di Kabupaten Banyumas, yaitu meliputi Perkotaan Purwokerto,

Kecamatan Lumbir, Gumelar, Ajibarang, Wangon, sebagian kecil Kecamatan Purwojati, Jatilawang, Rawalo, Karanglewas, Kedungbanteng, Baturraden, Sumbang, Cilongok, Pekuncen, Kebasen, Banyumas, Kemranjen, Somagede, Sumpiuh, Tambak, Patikraja, Kalibagor, dan Sokaraja.

b. Dataran dengan ketinggian 200 - 500 meter di atas permukaan laut (mdpl) seluas kurang lebih 91.029 ha atau sekitar 65,4%, terdapat di wilayah bagian barat dan tenggara yaitu meliputi Kecamatan Lumbir, Pekuncen, Ajibarang, Wangon, Purwojati, Jatilawang, Rawalo, Patikraja, Kebasen, Banyumas, Kemranjen, Somagede, Sumpiuh, Tambak, Cilongok, Karanglewas, Kedungbanteng, Baturraden, dan Kecamatan Sumbang.
c. Dataran dengan ketinggian 500 – 1500 meter di atas permukaan laut (mdpl) seluas kurang lebih 4.111 ha atau sekitar 2,95%, terdapat di wilayah bagian utara, yaitu meliputi Kecamatan Cilongok, Kedungbanteng, Baturraden, Sumbang, dan Kecamatan Pekuncen.
d. Dataran dengan ketinggian 1.500 – 3.000 meter di atas permukaan laut (mdpl) seluas 30.700 ha atau sekitar 22,06%, terdapat di wilayah paling utara yaitu meliputi Kecamatan Cilongok, Kedungbanteng, Baturraden, Sumbang dan Pekuncen.
e. Dataran dengan ketinggian > 3.000 meter di atas permukaan laut (mdpl) atau seluas 13.280 ha atau sekitar 9,54% terdapat di wilayah bagian paling utara yaitu meliputi Kecamatan Baturraden dan Kecamatan Sumbang.

Sedangkan berdasarkan kemiringan tanahnya wilayah Kabupaten Banyumas diklasifikasikan sebagai berikut:

a. Wilayah datar dengan kemiringan 0% - 8% meliputi areal seluas kurang lebih 12.037 ha atau sekitar 8,65% dari luas wilayah, terdapat di wilayah bagian timur ke barat daya, yaitu meliputi wilayah perkotaan Purwokerto, Kecamatan Lumbir, Wangon, Ajibarang, Jatilawang, Purwojati, Gumelar, Pekuncen, Cilongok, Rawalo, Patikraja, Kebasen, Banyumas, Kemranjen, Sumpiuh, Tambak, Somagede, Kalibagor, Sokaraja, Karanglewas, Kedungbanteng, Sumbang, dan sebagian kecil wilayah Baturraden.
b. Wilayah landai dengan kemiringan 8% - 15% meliputi areal seluas kurang lebih 26.015 atau sekitar 18,69% dari luas wilayah, terdapat di wilayah bagian tengah dan barat laut, yaitu meliputi sebagian kecil Kecamatan Somagede, Tambak, Sumpiuh, Kemranjen, Kebasen, Banyumas, Lumbir, Gumelar, dan Wilayah-wilayah bagian tengah Kabupaten Banyumas.
c. Wilayah agak curam dengan kemiringan 15 – 25% meliputi areal seluas kurang lebih 47.588 ha atau sekitar 34,20% dari luas wilayah, terdapat di wilayah bagian tengah yaitu meliputi sebagian kecil Kecamatan Sumbang,

Baturraden, Kedungbanteng, Karanglewas, Cilongok, Pekuncen, Ajibarang, Patikraja, Rawalo, Purwojati, Jatilawang, Wangon, Lumbir, dan Gumelar.

d. Wilayah curam dengan kemiringan 25% - 40% meliputi areal seluas kurang lebih 26.150 ha atau 18,79% dari luas wilayah, terdapat di wilayah bagian barat dan tenggara yaitu meliputi daerah Lumbir, Gumelar, Somagede, Banyumas, Sumpiuh, Tambak, Kemranjen, dan Kecamatan Kebasen.
e. Wilayah sangat curam dengan kemiringan > 40% yaitu meliputi areal seluas 27.356 atau sekitar 19,66% dari luas wilayah, terdapat di wilayah bagian barat dan utara yaitu meliputi daerah-daerah yang terletak di lereng Gunung Slamet.

Ketinggian lahan di wilayah Kabupaten Banyumas membentuk relief bervariasi berupa dataran rendah, dataran tinggi dan perbukitan. Lebih dari 45% wilayah Kabupaten Banyumas adalah daerah dataran yang tersebar di bagian tengah dan selatan serta membujur dari barat ke timur. Daerah dataran rendah terutama berada di bagian selatan sedangkan dataran tinggi dan perbukitan di sebelah utara yang merupakan kaki Gunung Slamet. Selain dataran tinggi dan perbukitan di kaki Gunung Slamet, terdapat dataran tinggi dan perbukitan di sebelah selatan wilayah Kabupaten Banyumas yang membentang yaitu perbukitan Serayu yang berada di sepanjang aliran Sungai Serayu.

2.1.3 Kondisi Demografis

Berdasarkan data yang diperoleh dari Profil Perkembangan Kependudukan Tahun 2025 dan Kabupaten Banyumas Dalam Angka 2025, berikut kondisi demografis Kabupaten Banyumas pada tahun 2025:

a. Jumlah Penduduk

Penduduk Kabupaten Banyumas Tahun 2025, berdasarkan Hasil Proyeksi Penduduk Hasil Sensus Penduduk 2020, pada Tahun 2025 jumlah penduduk Kabupaten Banyumas adalah 1.865.270 jiwa. Dengan komposisi jumlah penduduk laki-laki sebanyak 937.725 jiwa dan jumlah penduduk perempuan sebesar 927.545 jiwa, dan kepadatan penduduk sebesar 1.341 penduduk per km^2. (Sumber BPS Kabupaten Banyumas Tahun 2025).

Jika dilihat dari komposisi berdasarkan jenis kelamin, total jumlah penduduk laki-laki di Banyumas lebih tinggi dibandingkan total jumlah penduduk perempuan. Secara keseluruhan, rasio jenis kelamin penduduk laki-laki terhadap penduduk perempuan Kabupaten Banyumas tahun 2025 sebesar

101,10. Hal ini menunjukkan bahwa dalam 100 penduduk perempuan terdapat 101 penduduk laki-laki.

Berikut komposisi penduduk Kabupaten Banyumas menurut umur, jenis kelamin, Tahun 2025 disajikan pada Tabel berikut ini:

Tabel 2. 1 Jumlah Penduduk Menurut Kelompok Umur di Kabupaten Banyumas Tahun 2025

Kelompok Umur	**Laki-Laki (Ribu)**	**Perempuan (Ribu)**	**Total (Ribu)**
0-4	70.787	67.954	138.741
5-9	68.411	64.507	132.918
10-14	66.930	64.051	130.981
15-19	70.532	65.632	136.164
20-24	70.982	66.849	137.831
25-29	70.838	67.302	138.140
30-34	68.797	64.505	133.302
35-39	67.367	64.792	132.159
40-44	67.464	66.309	133.773
45-49	65.777	67.459	133.236
50-54	63.192	65.081	128.273
55-59	53.711	56.611	110.322
60-64	45.170	48.579	93.749
65-69	35.240	38.073	73.313
70-74	26.577	28.946	55.523
75+	25.950	30.895	56.845
Jumlah	**937.725**	**927.545**	**1.865.270**

Sumber : BPS Kabupaten Banyumas Tahun 2025

b. Pertumbuhan Penduduk

Pertumbuhan penduduk secara umum adalah perubahan jumlah penduduk di suatu wilayah dalam jangka waktu tertentu. Hal ini dipengaruhi oleh tiga faktor utama: kelahiran (natalitas), kematian (mortalitas), dan perpindahan penduduk (migrasi). Pertumbuhan penduduk dapat dihitung dengan menghitung selisih jumlah kelahiran dan kematian, serta selisih jumlah imigrasi dan emigrasi.

Jenis-jenis pertumbuhan penduduk:

- Pertumbuhan penduduk alami, yaitu selisih antara angka kelahiran dan angka kematian;

- Pertumbuhan penduduk nonalami, yaitu selisih antara jumlah imigrasi dan emigrasi; dan
- Pertumbuhan penduduk total, yaitu selisih jumlah kelahiran dan kematian ditambah selisih jumlah imigrasi dan emigrasi.

Laju pertumbuhan penduduk di Kabupaten Banyumas menunjukkan fluktuasi selama periode 2021 hingga 2025. Pada tahun 2023 angka pertumbuhan penduduk mencapai titik puncak sebesar 1,05% sebelum mengalami tren penurunan bertahap dari tahun 2024 dengan laju pertumbuhan 1,04%, kemudian pada tahun 2025 laju pertumbuhan penduduk kembali menurun menjadi 1,03%.

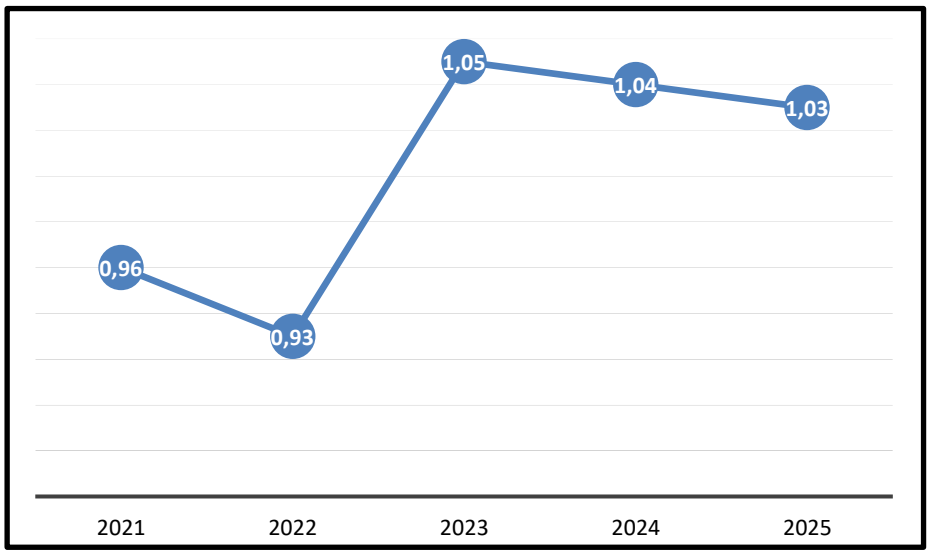

Grafik 2. 1 Laju Pertumbuhan Penduduk di Kabupaten Banyumas Tahun 2025 (Persen)
Sumber : BPS Kabupaten Banyumas Tahun 2025

Tabel 2. 2 Laju Pertumbuhan Penduduk pada masing-masing Kecamatan

Kabupaten/Kecamatan	Laju Pertumbuhan Penduduk (Persen)			
	2025	2024	2023	2022
Kabupaten Banyumas	1,03	1,04	1,05	0,93
Lumbir	0,87	0,88	0,90	0,77
Wangon	0,82	0,83	0,85	0,72
Jatilawang	0,99	1,00	1,02	0,90
Rawalo	1,02	1,03	1,05	0,93
Kebasen	1,34	1,35	1,38	1,28
Kemranjen	0,95	0,96	0,98	0,86
Sumpiuh	0,94	0,96	0,97	0,85
Tambak	1,27	1,29	1,31	1,21
Somagede	1,12	1,14	1,16	1,05
Kalibagor	1,61	1,63	1,66	1,57
Banyumas	0,94	0,96	0,97	0,85
Patikraja	1,34	1,35	1,38	1,28
Purwojati	1,31	1,32	1,35	1,24
Ajibarang	0,76	0,77	0,78	0,65
Gumelar	1,14	1,15	1,18	1,06
Pekuncen	1,07	1,08	1,10	0,98
Cilongok	0,82	0,83	0,85	0,72
Karanglewas	1,09	1,11	1,13	1,01
Kedungbanteng	1,37	1,39	1,42	1,32
Baturraden	0,73	0,74	0,75	0,62
Sumbang	1,71	1,73	1,77	1,68
Kembaran	0,71	0,72	0,73	0,60
Sokaraja	0,95	0,96	0,98	0,86
Purwokerto Selatan	0,94	0,96	0,72	0,59
Purwokerto Barat	0,70	0,71	0,72	0,59
Purwokerto Timur	0,70	0,71	0,72	0,72
Purwokerto Utara	0,72	0,73	0,72	0,59

Sumber : BPS Kabupaten Banyumas Tahun 2025

2.1.4 Visi, Misi, Tujuan dan Sasaran Pembangunan Kabupaten Banyumas Tahun 2025

a. Visi

Visi RPJMD Kabupaten Banyumas tahun 2025-2029 dirumuskan berdasarkan Visi Bupati dan Wakil Bupati Banyumas yang telah disampaikan pada saat kampanye Pilkada tahun 2024 dan dituangkan dalam Peraturan Daerah Kabupaten Banyumas Nomor 3 Tahun 2025 tentang Rencana Pembangunan Jangka Menengah Daerah Tahun 2025-2029, yaitu:

"Mewujudkan Banyumas Produktif, Adil dan Sejahtera"

Visi tersebut mengandung tiga frasa, yang dapat diuraikan sebagai berikut:

1. **Produktif**

   Produktif adalah kemampuan untuk menghasilkan sesuatu dalam jumlah besar atau maksimal, secara terus-menerus dengan efisiensi penggunaan waktu dan sumber daya. Berdasarkan pengertian tersebut produktif mencakup pencapaian hasil/tujuan, pemanfaatan sumber daya, dan keberlanjutan. Dengan demikian daerah yang produktif dapat dimaknai sebagai daerah yang mampu memanfaatkan sumber daya yang dimiliki untuk mewujudkan tujuan pembangunan daerah dengan tetap memperhatikan keberlanjutan ekonomi, sosial, dan lingkungan.

   Daerah yang produktif mencakup sumber daya manusia, kelembagaan/organisasi, dan sektor ekonomi yang produktif. Dalam konteks perencanaan jangka menengah Kabupaten Banyumas produktif difokuskan pada pembangunan sektor ekonomi. Dengan demikian Kabupaten Banyumas yang produktif adalah daerah yang memiliki kemampuan untuk menghasilkan barang dan jasa secara efisien, baik di sektor pertanian, industri, maupun sektor lainnya. Daerah yang produktif menunjukkan performa ekonomi yang baik dan mampu menciptakan nilai tambah yang tinggi dengan memanfaatkan sumber daya yang tersedia secara optimal. Secara lebih luas Kabupaten Banyumas yang produktif adalah daerah yang memiliki ekonomi yang kuat, menghasilkan banyak lapangan kerja, dan mampu bersaing baik di tingkat lokal maupun global.

2. **Adil**

   Adil berarti memberikan perlakuan yang setara dan tidak memihak, serta memastikan bahwa hak-hak setiap individu atau kelompok dihormati tanpa adanya diskriminasi atau perlakuan yang tidak adil. Prinsip keadilan mengedepankan pemenuhan hak, perlindungan terhadap orang yang lemah, dan pembuatan keputusan yang didasarkan pada alasan yang rasional dan sesuai dengan norma atau aturan yang berlaku.

   Pemerintah Daerah yang adil adalah pemerintah daerah yang melindungi hak-hak masyarakat, dan berlaku adil dalam memberikan pelayanan kepada masyarakat. Pemerintahan daerah yang adil menjalankan tugas dan tanggung jawabnya dengan cara yang setara, transparan, dan berpihak pada kepentingan seluruh masyarakat, tanpa adanya diskriminasi.

3. **Sejahtera**

   Sejahtera berarti kondisi yang baik dan makmur. Kata ini merujuk pada keadaan masyarakat hidup dalam kebahagiaan, kesehatan, dan kecukupan dalam berbagai aspek kehidupan, seperti ekonomi, sosial, dan psikologis. Secara umum, sejahtera menggambarkan kondisi ketika kebutuhan dasar terpenuhi dengan baik, ada kedamaian, dan setiap orang memiliki akses yang layak terhadap pendidikan, pekerjaan, serta layanan kesehatan yang memadai. Dalam konteks yang lebih luas, Daerah yang sejahtera adalah daerah di mana warga masyarakatnya hidup dalam kesejahteraan, baik secara ekonomi, sosial, maupun budaya. Daerah yang sejahtera memiliki berbagai karakteristik untuk kehidupan masyarakatnya, antara lain kondisi ekonomi yang baik, akses terhadap pendidikan dan kesehatan, keamanan dan ketertiban, infrastruktur yang memadai, keseimbangan alam dan lingkungan, serta kehidupan sosial yang harmonis.

b. Misi

Untuk merealisasi Visi Kabupaten Banyumas sebagaimana tersebut di atas, Kabupaten Banyumas menetapkan 6 (enam) Misi, dengan penjelasan sebagai berikut:

1) **Meningkatkan kualitas hidup dan daya saing sumber daya manusia**, misi ini didukung dengan upaya meningkatkan pendapatan masyarakat sehingga masyarakat bisa memenuhi kebutuhan hidup mereka dengan layak, meningkatkan kualitas dan akses pendidikan melalui pemerataan layanan pendidikan bermutu serta terwujudnya kesehatan masyarakat yang baik melalui peningkatan pelayanan kesehatan untuk semua, peningkatan kualitas keluarga, pemberdayaan perempuan dan perlindungan anak, serta pembangunan kepemudaan agar masyarakat Banyumas menjadi SDM yang berkualitas dan berdaya saing. Untuk mewujudkan tatanan masyarakat yang berkarakter maka masyarakat Banyumas perlu mengaktualisasikan nilai-nilai budaya, agama dan kebangsaan serta menjunjung tinggi nilai nasionalisme dan religius dalam kehidupan masyarakat sebagai jati diri. Selain pembentukan karakter yang unggul juga dapat dimiliki oleh pemuda melalui peningkatan peran dan daya saing pemuda, sehingga masyarakat memiliki kepribadian yang baik, dan hidup dalam suasana yang rukun dan damai dalam bingkai Negara Kesatuan Republik Indonesia.
2) **Memperkuat ekonomi kerakyatan yang maju, mandiri dan menyejahterakan,** untuk mendukung misi ini dilaksanakan dengan menggerakkan industri kerakyatan, pengembangan agribisnis unggulan

untuk mewujudkan peningkatan ekspor, pariwisata pedesaan, industri kreatif untuk mewujudkan pengembangan desa wisata, dan pengembangan UMKM, didukung oleh peningkatan iklim investasi dan dunia usaha sehingga mampu mendorong peningkatan investasi dan penyerapan tenaga kerja di Kabupaten Banyumas.

3) **Memperkuat ketahanan pangan**, misi ini mencakup upaya-upaya pengembangan sistem pangan yang berkelanjutan dan pengembangan produksi pangan untuk memenuhi kebutuhan pangan daerah. Selain itu misi ini didukung dengan upaya untuk meningkatkan keterjangkauan dan keamanan pangan.
4) **Meningkatkan pengembangan wilayah dan Infrastruktur yang berkelanjutan**, misi ini dilaksanakan melalui pemerataan pengembangan wilayah dan infrastruktur yang berkelanjutan. Pemerataan pengembangan wilayah dilaksanakan dengan pendekatan daya saing infrastruktur daerah serta pengembangan perdesaan, perkotaan, dan pusat pertumbuhan. Melalui upaya ini sumber daya daerah dikelola dengan bijak untuk memastikan pembangunan merata di seluruh wilayah, dan wilayah dapat berkembang sesuai potensi, peran dan fungsinya.
5) **Meningkatkan keberlanjutan sumber daya alam dan lingkungan hidup**, meningkatnya keberlanjutan sumber daya alam dan lingkungan hidup diwujudkan dengan upaya peningkatan kualitas hidup, ketahanan terhadap perubahan iklim dan bencana, meliputi peningkatan perlindungan dan pengelolaan lingkungan hidup dan pengurangan risiko bencana.
6) **Mewujudkan tata kelola pemerintahan yang profesional, bersih, melayani dan transparan guna mendorong peningkatan daya saing daerah**, tata kelola pemerintahan yang berintegritas, adaptif dan kolaboratif didukung dengan peningkatan kualitas pelayanan publik yang cepat dan profesional, dan lebih mendekatkan layanan kepada pengguna layanan, didukung dengan inovasi dan teknologi informasi, sehingga mampu memberikan kepuasan masyarakat yang tinggi. Selain itu melalui misi ini dilaksanakan reformasi birokrasi dapat berjalan efektif, sehingga adanya keterbukaan informasi publik, transparansi dan akuntabilitas kinerja dan pengelolaan keuangan daerah, dan didukung dengan aparatur sipil negara yang kompeten dan profesional.

c. Tujuan dan Sasaran

Dari visi dan misi kepala daerah dan wakil kepala daerah terpilih diturunkan tujuan pembangunan yang merupakan rangkaian kinerja yang menggambarkan tercapainya visi dalam 5 (lima) tahun ke depan. Selanjutnya dari tujuan diturunkan sasaran yang merupakan rangkaian kinerja berupa hasil penyelenggaraan pembangunan daerah menuju tercapainya tujuan RPJMD.

Tabel 2. 3 Tujuan dan Sasaran RPJMD Kabupaten Banyumas Tahun 2025-2029

No	Tujuan	Sasaran
1.	Meningkatkan kesejahteraan masyarakat	a. Meningkatnya kualitas sumber daya manusia b. Meningkatnya ketahanan pangan c. Meningkatnya ekonomi masyarakat dan menurunnya ketimpangan pendapatan masyarakat
2.	Meningkatkan Daya Saing Daerah	a. Meningkatnya daya saing ekonomi daerah b. Meningkatnya pengembangan wilayah dengan infrastruktur yang berdaya saing c. Meningkatnya keberlanjutan lingkungan hidup d. Terwujudnya tata kelola Pemerintahan Daerah berintegritas, adaptif, kolaboratif dan inovatif

2.1.5 Organisasi dan Personalia

Dalam rangka pelaksanaan ketentuan Pasal 232 ayat (1) Undang-Undang Nomor 23 Tahun 2014 tentang Pemerintahan Daerah, Pemerintah Pusat telah menetapkan Peraturan Pemerintah Nomor 18 Tahun 2016 tentang Perangkat Daerah. Untuk menindaklanjuti ketentuan tersebut, Pemkab Banyumas menetapkan struktur Organisasi Perangkat Daerah (OPD), yang diatur dalam beberapa peraturan sebagai berikut:

1. Peraturan Daerah Kabupaten Banyumas Nomor 16 Tahun 2016 tentang Pembentukan dan Susunan Perangkat Daerah Kabupaten Banyumas (Lembaran Daerah Kabupaten Banyumas Tahun 2016 Nomor 1 Seri D) sebagaimana telah diubah beberapa kali terakhir dengan Peraturan Daerah Kabupaten Banyumas Nomor 8 Tahun 2025 tentang Perubahan Ketiga Atas Peraturan Daerah Kabupaten Banyumas Nomor 16 Tahun 2016 tentang Pembentukan dan Susunan Perangkat Daerah Kabupaten Banyumas

(Lembaran Daerah Kabupaten Banyumas Tahun 2025 Nomor 8, Tambahan Lembaran Daerah Kabupaten Banyumas Nomor 108);

2. Peraturan Bupati Banyumas Nomor 68 Tahun 2018 tentang Kedudukan, Susunan Organisasi, Tugas, dan Fungsi Serta Tata Kerja Kecamatan di Kabupaten Banyumas (Berita Daerah Kabupaten Banyumas Tahun 2018 Nomor 69);
3. Peraturan Bupati Banyumas Nomor 58 Tahun 2019 tentang Kedudukan, Susunan Organisasi, Tugas dan Fungsi Serta Tata Kerja Dinas Perhubungan Kabupaten Banyumas (Berita Daerah Kabupaten Banyumas Tahun 2019 Nomor 59) sebagaimana telah diubah dengan Peraturan Bupati Banyumas Nomor 79 Tahun 2020 tentang Perubahan Atas Peraturan Bupati Banyumas Nomor 58 Tahun 2019 tentang Kedudukan, Susunan Organisasi, Tugas dan Fungsi Serta Tata Kerja Dinas Perhubungan Kabupaten Banyumas (Berita Daerah Kabupaten Banyumas Tahun 2020 Nomor 79) dan Peraturan Bupati Banyumas Nomor 5 Tahun 2018 tentang Pembentukan Kedudukan Susunan Organisasi Tugas dan Tata Kerja Unit Pelaksana Teknis Pada Dinas Perhubungan Kabupaten Banyumas (Berita Daerah Kabupaten Banyumas Tahun 2018 Nomor 5) sebagaimana telah diubah dengan Peraturan Bupati Banyumas Nomor 98 Tahun 2020 tentang Perubahan Atas Peraturan Bupati Banyumas Nomor 5 Tahun 2018 tentang Pembentukan Kedudukan Susunan Organisasi Tugas dan Tata Kerja Unit Pelaksana Teknis Pada Dinas Perhubungan Kabupaten Banyumas (Berita Daerah Kabupaten Banyumas Tahun 2020 Nomor 98);
4. Peraturan Bupati Banyumas Nomor 71 Tahun 2020 tentang Kedudukan, Susunan Organisasi, Tugas dan Fungsi Serta Tata Kerja Satuan Polisi Pamong Praja Kabupaten Banyumas (Berita Daerah Kabupaten Banyumas Tahun 2020 Nomor 71) dan Peraturan Bupati Banyumas Nomor 11 Tahun 2018 tentang Pembentukan, Kedudukan, Susunan Organisasi, Tugas dan Tata Kerja Unit Pelaksana Teknis Pada Satuan Polisi Pamong Praja Kabupaten Banyumas (Berita Daerah Kabupaten Banyumas Tahun 2018 Nomor 11) sebagaimana telah diubah dengan Peraturan Bupati Banyumas Nomor 90 Tahun 2020 tentang Perubahan Atas Peraturan Bupati Banyumas Nomor 11 Tahun 2018 tentang Pembentukan, Kedudukan, Susunan Organisasi, Tugas dan Tata Kerja Unit Pelaksana Teknis Pada Satuan Polisi Pamong Praja Kabupaten Banyumas (Berita Daerah Kabupaten Banyumas Tahun 2020 Nomor 90);
5. Peraturan Bupati Banyumas Nomor 91 Tahun 2020 tentang Pembentukan, Kedudukan, Susunan Organisasi, Tugas, dan Fungsi Serta Tata Kerja

Rumah Sakit Khusus Mata Purwokerto Kelas C Kabupaten Banyumas (Berita Daerah Kabupaten Banyumas Tahun 2020 Nomor 91);

6. Peraturan Bupati Banyumas Nomor 49 Tahun 2021 tentang Kedudukan, Susunan Organisasi, Tugas dan Fungsi Serta Tata Kerja Rumah Sakit Umum Daerah Ajibarang Kabupaten Banyumas (Berita Daerah Kabupaten Banyumas Tahun 2021 Nomor 50);
7. Peraturan Bupati Banyumas Nomor 84 Tahun 2021 tentang Organisasi dan Tata Kerja Sekretariat Daerah dan Staf Ahli Bupati Kabupaten Banyumas (Berita Daerah Kabupaten Banyumas Tahun 2021 Nomor 85);
8. Peraturan Bupati Banyumas Nomor 85 Tahun 2021 tentang Organisasi dan Tata Kerja Inspektorat Daerah Kabupaten Banyumas (Berita Daerah Kabupaten Banyumas Tahun 2021 Nomor 86);
9. Peraturan Bupati Banyumas Nomor 86 Tahun 2021 tentang Organisasi dan Tata Kerja Sekretariat Dewan Perwakilan Rakyat Daerah Kabupaten Banyumas (Berita Daerah Kabupaten Banyumas Tahun 2021 Nomor 87);
10. Peraturan Bupati Banyumas Nomor 87 Tahun 2021 tentang Organisasi dan Tata Kerja Badan Penanggulangan Bencana Daerah Kabupaten Banyumas (Berita Daerah Kabupaten Banyumas Tahun 2021 Nomor 88);
11. Peraturan Bupati Banyumas Nomor 88 Tahun 2021 tentang Organisasi dan Tata Kerja Badan Kepegawaian Pengembangan Sumber Daya Manusia Kabupaten Banyumas (Berita Daerah Kabupaten Banyumas Tahun 2021 Nomor 89);
12. Peraturan Bupati Banyumas Nomor 89 Tahun 2021 tentang Organisasi dan Tata Kerja Badan Keuangan dan Aset Daerah Kabupaten Banyumas (Berita Daerah Kabupaten Banyumas Tahun 2021 Nomor 90);
13. Peraturan Bupati Banyumas Nomor 90 Tahun 2021 tentang Organisasi dan Tata Kerja Badan Pendapatan Daerah Kabupaten Banyumas (Berita Daerah Kabupaten Banyumas Tahun 2021 Nomor 91);
14. Peraturan Bupati Banyumas Nomor 91 Tahun 2021 tentang Organisasi dan Tata Kerja Badan Perencanaan Pembangunan Penelitian dan Pengembangan Kabupaten Banyumas (Berita Daerah Kabupaten Banyumas Tahun 2021 Nomor 92);
15. Peraturan Bupati Banyumas Nomor 92 Tahun 2021 tentang Organisasi dan Tata Kerja Badan Kesatuan Bangsa dan Politik Kabupaten Banyumas (Berita Daerah Kabupaten Banyumas Tahun 2021 Nomor 93);

16. Peraturan Bupati Banyumas Nomor 93 Tahun 2021 tentang Organisasi dan Tata Kerja Dinas Penanaman Modal dan Pelayanan Terpadu Satu Pintu Kabupaten Banyumas (Berita Daerah Kabupaten Banyumas Tahun 2021 Nomor 94);
17. Peraturan Bupati Banyumas Nomor 94 Tahun 2021 tentang Organisasi dan Tata Kerja Dinas Sosial dan Pemberdayaan Masyarakat dan Desa Kabupaten Banyumas (Berita Daerah Kabupaten Banyumas Tahun 2021 Nomor 95);
18. Peraturan Bupati Banyumas Nomor 95 Tahun 2021 tentang Organisasi dan Tata Kerja Dinas Komunikasi dan Informatika Kabupaten Banyumas (Berita Daerah Kabupaten Banyumas Tahun 2021 Nomor 96);
19. Peraturan Bupati Banyumas Nomor 96 Tahun 2021 tentang Organisasi dan Tata Kerja Dinas Kependudukan dan Pencatatan Sipil Kabupaten Banyumas (Berita Daerah Kabupaten Banyumas Tahun 2021 Nomor 97);
20. Peraturan Bupati Banyumas Nomor 97 Tahun 2021 tentang Organisasi dan Tata Kerja Dinas Arsip dan Perpustakaan Daerah Kabupaten Banyumas (Berita Daerah Kabupaten Banyumas Tahun 2021 Nomor 98);
21. Peraturan Bupati Banyumas Nomor 98 Tahun 2021 tentang Organisasi dan Tata Kerja Dinas Pendidikan Kabupaten Banyumas (Berita Daerah Kabupaten Banyumas Tahun 2021 Nomor 99) dan Peraturan Bupati Nomor 45 Tahun 2023 tentang Organisasi dan Tata Kerja Unit Pelaksana Teknis Daerah Satuan Pendidikan pada Dinas Pendidikan (Berita Daerah Kabupaten Banyumas Tahun 2023 Nomor 45) sebagaimana telah diubah dengan Peraturan Bupati Kabupaten Banyumas Nomor 25 Tahun 2024 tentang Perubahan atas Peraturan Bupati Nomor 45 Tahun 2023 tentang Organisasi dan Tata Kerja Unit Pelaksana Teknis Daerah Satuan Pendidikan pada Dinas Pendidikan (Berita Daerah Kabupaten Banyumas Tahun 2024 Nomor 26);
22. Peraturan Bupati Banyumas Nomor 99 Tahun 2021 tentang Organisasi dan Tata Kerja Dinas Tenaga Kerja, Koperasi dan Usaha Kecil dan Menengah Kabupaten Banyumas (Berita Daerah Kabupaten Banyumas Tahun 2021 Nomor 100) dan Peraturan Bupati Banyumas Nomor 7 Tahun 2018 tentang Pembentukan Kedudukan Susunan Organisasi Tugas dan Tata Kerja Unit Pelaksana Teknis Pada Dinas Tenaga Kerja Koperasi dan Usaha Kecil Menengah Kabupaten Banyumas (Berita Daerah Kabupaten Banyumas Tahun 2018 Nomor 7);

23. Peraturan Bupati Banyumas Nomor 100 Tahun 2021 tentang Organisasi dan Tata Kerja Dinas Pekerjaan Umum Kabupaten Banyumas (Berita Daerah Kabupaten Banyumas Tahun 2021 Nomor 101) dan Peraturan Bupati Banyumas Nomor 6 Tahun 2018 tentang Pembentukan Kedudukan Susunan Organisasi Tugas dan Tata Kerja Unit Pelaksana Teknis Pada Dinas Pekerjaan Umum Kabupaten Banyumas (Berita Daerah Kabupaten Banyumas Tahun 2018 Nomor 6);
24. Peraturan Bupati Banyumas Nomor 101 Tahun 2021 tentang Organisasi dan Tata Kerja Dinas Perikanan dan Peternakan Kabupaten Banyumas (Berita Daerah Kabupaten Banyumas Tahun 2021 Nomor 102) dan Peraturan Bupati Banyumas Nomor 92 Tahun 2020 tentang Pembentukan Kedudukan Susunan Organisasi Tugas dan Tata Kerja Unit Pelaksana Teknis pada Dinas Perikanan dan Peternakan Kabupaten Banyumas (Berita Daerah Kabupaten Banyumas Tahun 2020 Nomor 92);
25. Peraturan Bupati Banyumas Nomor 102 Tahun 2021 tentang Organisasi dan Tata Kerja Dinas Kesehatan Kabupaten Banyumas (Berita Daerah Kabupaten Banyumas Tahun 2021 Nomor 103) dan Peraturan Bupati Banyumas Nomor 27 Tahun 2023 Tentang Organisasi Dan Tata Kerja Unit Pelaksana Teknis Daerah Pada Dinas Kesehatan (Berita Daerah Kabupaten Banyumas Tahun 2023 Nomor 27) sebagaimana telah diubah dengan Peraturan Bupati Banyumas Nomor 46 Tahun 2023 tentang Perubahan Atas Peraturan Bupati Banyumas Nomor 27 Tahun 2023 Tentang Organisasi Dan Tata Kerja Unit Pelaksana Teknis Daerah Pada Dinas Kesehatan (Berita Daerah Kabupaten Banyumas Tahun 2023 Nomor 46);
26. Peraturan Bupati Banyumas Nomor 103 Tahun 2021 tentang Organisasi dan Tata Kerja Dinas Perindustrian dan Perdagangan Kabupaten Banyumas (Berita Daerah Kabupaten Banyumas Tahun 2021 Nomor 104) dan Peraturan Bupati Banyumas Nomor 60 Tahun 2018 tentang Pembentukan Susunan Organisasi Kedudukan Tugas dan Tata Kerja Unit Pelaksana Teknis Pada Dinas Perindustrian dan Perdagangan Kabupaten Banyumas (Berita Daerah Kabupaten Banyumas Tahun 2018 Nomor 61);
27. Peraturan Bupati Banyumas Nomor 104 Tahun 2021 tentang Organisasi dan Tata Kerja Dinas Perumahan dan Permukiman Kabupaten Banyumas (Berita Daerah Kabupaten Banyumas Tahun 2021 Nomor 105) dan Peraturan Bupati Banyumas Nomor 88 Tahun 2020 tentang Pembentukan Kedudukan Susunan Organisasi Tugas dan Tata Kerja Unit Pelaksana Teknis pada Dinas Perumahan dan Kawasan Permukiman Kabupaten Banyumas (Berita Daerah Kabupaten Banyumas Tahun 2020 Nomor 88);

28. Peraturan Bupati Banyumas Nomor 105 Tahun 2021 tentang Organisasi dan Tata Kerja Dinas Pertanian dan Ketahanan Pangan Kabupaten Banyumas (Berita Daerah Kabupaten Banyumas Tahun 2021 Nomor 106) dan Peraturan Bupati Banyumas Nomor 9 Tahun 2018 tentang Pembentukan Kedudukan Susunan Organisasi Tugas dan Tata Kerja Unit Pelaksana Teknis Pada Dinas Pertanian dan Ketahanan Pangan Kabupaten Banyumas (Berita Daerah Kabupaten Banyumas Tahun 2018 Nomor 9);
29. Peraturan Bupati Banyumas Nomor 106 Tahun 2021 tentang Organisasi dan Tata Kerja Dinas Pemuda, Olahraga, Kebudayaan dan Pariwisata Kabupaten Banyumas (Berita Daerah Kabupaten Banyumas Tahun 2021 Nomor 107) dan Peraturan Bupati Banyumas Nomor 89 Tahun 2020 tentang Pembentukan Kedudukan Susunan Organisasi Tugas dan Tata Kerja Unit Pelaksana Teknis pada Dinas Pemuda Olahraga Kebudayaan dan Pariwisata Kabupaten Banyumas (Berita Daerah Kabupaten Banyumas Tahun 2020 Nomor 89) sebagaimana telah diubah dengan Peraturan Bupati Banyumas Nomor 47 Tahun 2021 tentang Perubahan Kedua Atas Peraturan Bupati Banyumas Nomor 89 Tahun 2020 tentang Pembentukan Kedudukan Susunan Organisasi Tugas dan Tata Kerja Unit Pelaksana Teknis pada Dinas Pemuda Olahraga Kebudayaan dan Pariwisata Kabupaten Banyumas (Berita Daerah Kabupaten Banyumas Tahun 2021 Nomor 48);
30. Peraturan Bupati Banyumas Nomor 107 Tahun 2021 tentang Organisasi dan Tata Kerja Dinas Lingkungan Hidup Kabupaten Banyumas (Berita Daerah Kabupaten Banyumas Tahun 2021 Nomor 108) dan Peraturan Bupati Banyumas Nomor 8 Tahun 2018 tentang Pembentukan Kedudukan Susunan Organisasi Tugas dan Tata Kerja Unit Pelaksana Teknis Pada Dinas Lingkungan Hidup Kabupaten Banyumas (Berita Daerah Kabupaten Banyumas Tahun 2018 Nomor 8);
31. Peraturan Bupati Banyumas Nomor 108 Tahun 2021 tentang Organisasi dan Tata Kerja Dinas Pengendalian Penduduk dan Keluarga Berencana, Pemberdayaan Perempuan dan Perlindungan Anak Kabupaten Banyumas (Berita Daerah Kabupaten Banyumas Tahun 2021 Nomor 109) dan Peraturan Bupati Banyumas Nomor 28 Tahun 2023 Tentang Organisasi dan Tata Kerja Unit Pelaksana Teknis Daerah Perlindungan Perempuan dan Anak pada Dinas Pengendalian Penduduk dan Keluarga Berencana, Pemberdayaan Perempuan dan Perlindungan Anak (Berita Daerah Kabupaten Banyumas Tahun 2023 Nomor 28);

32. Peraturan Bupati Banyumas Nomor 109 Tahun 2021 tentang Organisasi dan Tata Kerja RSUD Banyumas Kabupaten Banyumas (Berita Daerah Kabupaten Banyumas Tahun 2021 Nomor 110);

Secara keseluruhan, Nama Satuan Kerja Perangkat Daerah (SKPD) pada Pemkab Banyumas Tahun 2025 adalah sebagai berikut:

1. Sekretariat Daerah, yang membawahi Asisten Pemerintahan dan Kesejahteraan Rakyat, Asisten Perekonomian dan Sumber Daya Alam dan Asisten Administrasi Umum.
2. Sekretariat DPRD.
3. Dinas Daerah sebanyak 17 (tujuh belas) dinas yakni:
   a. Dinas Pendidikan
   b. Dinas Kesehatan
   c. Dinas Sosial dan Pemberdayaan Masyarakat dan Desa
   d. Dinas Pengendalian Penduduk dan Keluarga Berencana, Pemberdayaan Perempuan dan Perlindungan Anak
   e. Dinas Pertanian dan Ketahanan Pangan
   f. Dinas Pekerjaan Umum
   g. Dinas Perumahan dan Kawasan Permukiman
   h. Dinas Tenaga Kerja, Koperasi dan Usaha Kecil Menengah
   i. Dinas Perikanan dan Peternakan
   j. Dinas Kependudukan dan Catatan Sipil
   k. Dinas Lingkungan Hidup
   l. Dinas Penanaman Modal dan Pelayanan Terpadu Satu Pintu
   m. Dinas Pemuda, Olah Raga, Kebudayaan dan Pariwisata
   n. Dinas Komunikasi dan Informatika
   o. Dinas Perindustrian dan Perdagangan
   p. Dinas Perhubungan
   q. Dinas Arsip dan Perpustakaan Daerah
4. Lembaga teknis daerah yang terdiri atas 6 (enam) badan, Inspektorat Daerah dan 3 (tiga) Rumah Sakit, yakni:
   a. Badan Kepegawaian Pengembangan Sumber Daya Manusia
   b. Badan Perencanaan Pembangunan, Penelitian dan Pengembangan Daerah
   c. Badan Keuangan dan Aset Daerah
   d. Badan Pendapatan Daerah
   e. Badan Penanggulangan Bencana Daerah
   f. Badan Kesatuan Bangsa dan Politik
   g. Inspektorat Daerah

h. Rumah Sakit Umum Daerah Banyumas
i. Rumah Sakit Umum Daerah Ajibarang
j. Rumah Sakit Mata Purwokerto

5. Lembaga lain yang terdiri atas:
   a. Satuan Polisi Pamong Praja.
   b. Kecamatan sebanyak 27 kecamatan.

Pemkab Banyumas dipimpin oleh Bupati dan Wakil Bupati. Bupati Banyumas untuk periode 2025-2030 dijabat oleh Drs. H. Sadewo Tri Lastiono, M.M. sedangkan Wakil Bupati dijabat oleh Hj. Dwi Asih Lintarti.

2.2 Ekonomi Makro dan Kebijakan Keuangan

2.2.1 Ekonomi Makro

Perekonomian Kabupaten Banyumas sepanjang tahun 2025 menunjukkan kinerja yang cukup menggembirakan di tengah tekanan perekonomian global yang ditandai oleh perlambatan pertumbuhan ekonomi dunia dan ketidakpastian, pertumbuhan ekonomi Banyumas tahun 2025 mencapai 5,97%, melampaui tahun sebelumnya sebesar 5,35%, hal tersebut membuktikan ketahanan ekonomi Banyumas dalam menghadapi dinamika eksternal yang penuh tantangan.

Pertumbuhan signifikan ini didorong oleh tiga motor penggerak utama, yaitu sektor industri pengolahan, pertanian, dan perdagangan, dimana sektor industri pengolahan menjadi kontributor terbesar terhadap Produk Domestik Regional Bruto (PDRB) Banyumas dengan porsi 26,40%, diikuti oleh sektor perdagangan sebesar 14,89% dan pertanian sebesar 13,17%, menunjukkan fondasi ekonomi yang solid dan terdiversifikasi yang mampu bertahan dan tumbuh positif di tengah kondisi global yang tidak menentu.

Sedangkan dari sisi pengeluaran, pertumbuhan ekonomi didukung oleh peningkatan realisasi belanja pemerintah dan investasi. Berbagai program pemerintah, seperti pemberian insentif dan bantuan sosial, termasuk Program Makan Bergizi Gratis (MBG), turut mendorong kinerja industri pengolahan, khususnya pada subsektor makanan dan minuman. Sektor pertanian juga menunjukkan perbaikan seiring kondisi cuaca pada tahun 2025 yang relatif lebih baik dibandingkan tahun 2024.

Tekanan harga di Kabupaten Banyumas sepanjang tahun 2025 bergerak dalam rentang yang terkendali. Pada Desember 2025, inflasi tahunan Kota Purwokerto tercatat sebesar 2,61% dengan Indeks Harga Konsumen (IHK) sebesar 108,93. Inflasi tersebut didorong oleh kenaikan harga pada kelompok makanan, minuman,

dan tembakau sebesar 3,48%, serta kelompok perumahan, air, listrik, gas dan bahan bakar rumah tangga sebesar 1,84%. Secara keseluruhan, tekanan inflasi di wilayah Banyumas tetap terkendali dalam rentang sasaran target sebesar 2,5%. Keberhasilan pengendalian inflasi ini merupakan hasil sinergi yang baik antara Tim Pengendalian Inflasi Daerah (TPID) Banyumas dengan lembaga-lembaga terkait melalui berbagai langkah konkret, antara lain operasi pasar, penyelenggaraan pasar murah, serta penguatan pasokan dan distribusi bahan pangan.

Meskipun kinerja ekonomi Kabupaten Banyumas pada tahun 2025 menunjukkan perkembangan yang positif, sejumlah tantangan masih memerlukan perhatian yang serius. Tingkat pengangguran yang masih relatif tinggi, khususnya di kalangan usia produktif, merupakan permasalahan yang harus ditangani secara terencana dan berkelanjutan. Di sisi lain, risiko eksternal berupa perlambatan ekonomi global yang berpotensi mempengaruhi kinerja ekspor dan investasi, serta potensi tekanan inflasi yang bersumber dari kenaikan harga komoditas dan harga emas dunia, memerlukan kewaspadaan serta respons kebijakan yang terkoordinasi antara pemerintah daerah dan seluruh pemangku kepentingan terkait. Penguatan sinergi lintas sektor dalam menjaga stabilitas harga, memperluas kesempatan kerja, serta mendorong pertumbuhan ekonomi yang inklusif dan berkelanjutan merupakan kunci ketahanan ekonomi Kabupaten Banyumas dalam menghadapi dinamika perekonomian pada tahun-tahun mendatang.

Berdasarkan kondisi perekonomian saat ini dan memperhatikan tantangan dan peluang ke depan, maka perekonomian Kabupaten Banyumas tahun 2023 sampai dengan 2025 dapat diprediksi sesuai dengan target RPJMD sebagaimana tertuang dalam tabel berikut:

Tabel 2. 4 Indikator Ekonomi Makro Kabupaten Banyumas

Keterangan	**Satuan/Unit**	**2023**	**2024**	**2025**
Pertumbuhan Ekonomi	%	5,40	5,29	5,97
Tingkat Kimiskinan	%	12,53	11,95	11,15
Inflasi	%	2,61	1,51	2,61
Tingkat Penganguran Terbuka	%	6,35	6,18	6,26
Rasio Gini	%	0,40	0,39	0,36
Indeks Pembangunan Manusia (IPM)	%	73,96	74,52	75,44

Sumber : BPS Kabupaten Banyumas Tahun 2025

a. Pertumbuhan Ekonomi

Pada tahun 2025 laju pertumbuhan ekonomi Kabupaten Banyumas diproyeksikan mencapai 5,97%, lebih tinggi dibandingkan laju pertumbuhan ekonomi nasional dengan 5,11% dan Provinsi Jawa Tengah dengan 5,37%. Sejak 2023 Kabupaten Banyumas secara konsisten mempertahankan angka pertumbuhan di atas indeks nasional. Lebih lanjut, Pertumbuhan Ekonomi Banyumas konsisten tumbuh lebih cepat dibandingkan Kabupaten Cilacap dan Purbalingga sejak tahun 2021. Perbandingan pertumbuhan ekonomi Kabupaten Banyumas, kabupaten sekitar, Provinsi Jawa Tengah dan Nasional dapat dilihat pada gambar berikut ini:

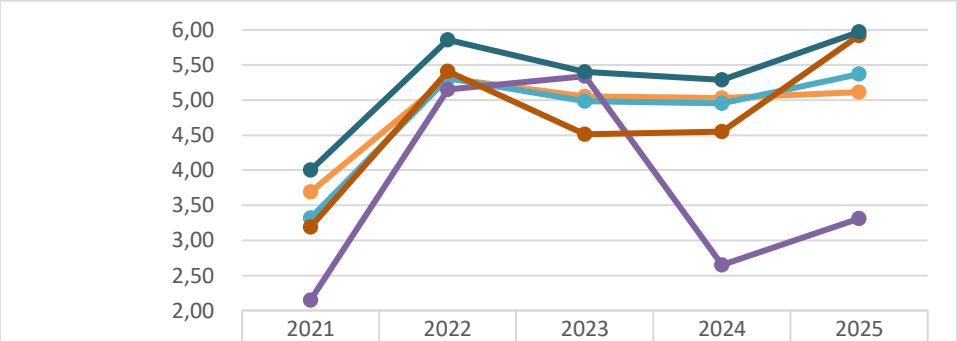

	2021	2022	2023	2024	2025
Nasional	3,69	5,31	5,05	5,03	5,11
Jawa Tengah	3,32	5,31	4,98	4,95	5,37
Cilacap	2,15	5,15	5,34	2,65	3,31
Purbalingga	3,19	5,41	4,51	4,55	5,92
Banyumas	4	5,86	5,4	5,29	5,97

Grafik 2. 2 Perbandingan Pertumbuhan Ekonomi Kabupaten Banyumas dibandingkan dengan kabupaten sekitar Provinsi Jawa Tengah dan Nasional
Sumber : BPS Kabupaten Banyumas Tahun 2025

Sedangkan Kinerja ekonomi Kabupaten Banyumas tahun 2025 dicerminkan melalui pertumbuhan ekonomi (*economic growth*) sebesar 5,97%. Pertumbuhan ekonomi yang positif disebabkan oleh pertumbuhan di semua komponen pengeluaran, sebagai berikut:

Tabel 2. 5 PDRB Kabupaten Banyumas Atas Dasar Harga Konstan menurut Pengeluaran (Miliar Rupiah) Tahun 2022-2024

Jenis Pengeluaran	PDRB Kabupaten Banyumas Atas Dasar Harga Konstan menurut Pengeluaran (Miliar Rupiah)		
	2023	**2024**	**2025**
Pengeluran Konsumsi Rumah Tangga	31.121,85	32.605,80	34.096,68
Pengeluaran Konsumsi LNPRT	475,52	554,15	576,45
Pengeluaran Konsumsi Pemerintah	3.004,36	3.034,49	3.128,22
Pembentukan Modal Tetap Bruto	15.109,64	16.094,13	16.894,82
Perubahan Inventori	235,96	161,35	148,37
Net Ekspor Barang dan Jasa	(4.551,03)	(4.654,21)	(4.175,89)
Produk Domestik Regional Broto (PDRB)	45.396,30	47.795,71	50.668,64

Sumber : BPS Kabupaten Banyumas Tahun 2025

Secara keseluruhan, perekonomian Kabupaten Banyumas menunjukkan tren pertumbuhan yang positif dan akseleratif. Nilai PDRB atas dasar harga konstan terus meningkat dari Rp45.396,30 miliar pada tahun 2023 menjadi Rp47.795,71 miliar pada 2024, dan diproyeksikan mencapai Rp50.668,64 miliar pada tahun 2025. Peningkatan ini mencerminkan resiliensi ekonomi daerah yang didorong oleh penguatan di hampir seluruh komponen pengeluaran.

Pengeluaran Konsumsi Rumah Tangga menjadi motor penggerak utama ekonomi Kabupaten Banyumas dengan kontribusi nilai terbesar. Komponen ini tumbuh konsisten dari Rp31.121,85 miliar pada tahun 2023 menjadi Rp32.605,68 pada tahun 2024 dan kembali meningkat pada tahun 2025 menjadi Rp34.096,68 miliar. Hal ini mengindikasikan bahwa daya beli masyarakat tetap terjaga dan menjadi fondasi stabilitas ekonomi daerah.

Pembentukan Modal Tetap Bruto (PMTB), yang merepresentasikan aktivitas investasi fisik seperti pembangunan infrastruktur dan pengadaan aset tetap, menunjukkan kenaikan yang signifikan. Nilai PMTB meningkat dari Rp15.109,64 miliar pada 2023 menjadi Rp16.894,82 miliar pada 2025. Pertumbuhan investasi yang stabil ini sangat krusial untuk meningkatkan kapasitas produksi dan menciptakan lapangan kerja di masa depan.

Pengeluaran Konsumsi Pemerintah menunjukkan pertumbuhan yang stabil dan terkendali, bergerak dari Rp3.004,36 miliar pada tahun 2023 hingga mencapai Rp3.128,22 miliar pada tahun 2025. Hal ini mencerminkan peran belanja publik dalam mendukung aktivitas ekonomi regional.

Pengeluaran Konsumsi Lembaga Non-Profit (LNPRT) yang melayani rumah tangga mencatatkan kenaikan dari Rp475,52 miliar menjadi Rp576,45 miliar dalam kurun waktu tiga tahun, yang menunjukkan peran aktif organisasi kemasyarakatan dalam aktivitas ekonomi.

Perubahan Inventori mengalami tren penurunan dari Rp235,96 miliar di tahun 2023 menjadi Rp148,37 miliar di tahun 2025. Hal ini sering kali

dikaitkan dengan peningkatan efisiensi distribusi atau percepatan penyerapan stok barang di pasar.

Net Ekspor Barang dan Jasa masih mencatatkan angka negatif (defisit), terlihat adanya perbaikan signifikan pada tahun 2025. Defisit yang sempat melebar di tahun 2024 menjadi Rp4.654,21 miliar, diproyeksikan menyusut menjadi Rp4.175,89 miliar pada 2025. Penurunan defisit ini merupakan indikator positif bahwa kinerja ekspor daerah mulai menguat atau ketergantungan terhadap barang impor mulai berkurang.

Struktur ekonomi Kabupaten Banyumas saat ini sangat bergantung pada konsumsi domestik dan investasi. Momentum pertumbuhan yang meningkat menuju tahun 2025 memberikan sinyal optimisme bagi para pemangku kepentingan. Perbaikan pada nilai Net Ekspor di tahun 2025 menjadi poin penting dalam analisis ini, menunjukkan bahwa daerah mulai mampu menyeimbangkan aliran barang dan jasa dengan wilayah luar.

b. Tingkat Kemiskinan

Kemiskinan adalah ketidakmampuan ekonomi untuk memenuhi kebutuhan dasar makanan dan bukan makanan. Kondisi sosial ekonomi di Kabupaten Banyumas pada tahun 2025 menunjukkan dinamika yang positif dalam upaya penanggulangan kemiskinan. Berdasarkan publikasi terbaru dari Badan Pusat Statistik Kabupaten Banyumas, persentase penduduk miskin di Kabupaten Banyumas pada tahun 2025 mencapai 11,15%, yang setara dengan 194,9 ribu jiwa. Angka ini menunjukan penurunan sebesar 0,8% dibandingkan dengan tahun 2024 yang berada di angka 11,95%.

Rincian data kemiskinan di Kabupaten Banyumas tahun 2025 adalah sebagai berikut:

Tabel 2. 6 Penduduk Miskin di Kabupaten Banyumas Tahun 2025

Kemiskinan	**Penduduk Miskin di Kabupaten Banyumas**
	2025
Jumlah Penduduk Miskin (ribu jiwa)	194,90
Presentase Penduduk Miskin (persen)	11,15
Garis Kemiskinan (Rp/Kapita/Bulan)	529.310,00

Sumber : BPS Kabupaten Banyumas Tahun 2025

Pemenuhan kebutuhan dasar masyarakat miskin:

1. Peningkatan fungsi pemangku kepentingan untuk bekerja sama berperan dalam program penanggulangan kemiskinan;

2. Perluasan kesempatan kerja melalui penciptaan kondusifitas berusaha serta peningkatan perlindungan tenaga kerja dengan strategi dan kebijakan untuk Penanggulangan Kemiskinan sebagai berikut:
   a. Meningkatkan kualitas lingkungan permukiman layak huni dengan Pencegahan timbulnya perumahan dan kawasan permukiman kumuh dan rehabilitasi rumah tidak layak huni bagi keluarga kurang mampu;
   b. Pemenuhan kebutuhan dasar Penyandang Masalah Kesejahteraan Sosial (PMKS) melalui perlindungan dan jaminan sosial, pemberdayaan serta rehabilitasi sosial;
   c. Meningkatkan penanganan korban bencana dengan penyediaan logistik dan kerja sama dengan berbagai pihak dalam pencegahan, penanganan bencana, dan pemulihan pascabencana.

Upaya lain juga dilakukan untuk meningkatkan pendapatan masyarakat melalui peningkatan produktivitas dan pemberdayaan masyarakat. Misalnya, adanya program Padat Karya Tunai, bantuan kelompok, serta penyediaan sarana dan prasarana. Kemudian peningkatan kapasitas sumber daya manusia melalui program pelatihan-pelatihan kewirausahaan bagi pelaku UMKM, peningkatan akses pembiayaan dan pasar serta pendampingan dan penguatan kewirausahaan bagi pelaku UMKM dan adanya kemudahan pengurusan izin berusaha bagi UMKM. Untuk meminimalkan kantong-kantong kemiskinan, sudah ada peningkatan akses layanan dan infrastruktur sanitasi air minum. Kemudian peningkatan konektivitas antar wilayah, seperti pembangunan dan peningkatan infrastruktur jalan. Semua upaya tersebut bersumber dari anggaran pemerintah daerah, pemprov serta pusat dan ada juga partisipasi dari pihak swasta.

Dari data Badan Pusat Statistik (BPS), secara umum jumlah dan persentase penduduk miskin Kabupaten Banyumas mengalami tren menurun. Pandemi Covid-19 sempat mendorong kenaikan angka kemiskinan pada 2020-2021 hingga mencapai 232.910 jiwa. Namun setelah pandemi mereda, tren kembali menurun pada tahun 2022 angka kemiskinan tercatat sebanyak 220.470 jiwa hingga tahun 2025 terus mengalami penurunan angka kemiskinan yang tercatat sebanyak 194.870 jiwa dengan tingkat kemiskinan sebesar 11,15%. Sebagaimana terlampir pada tabel berikut:

Tabel 2. 7 Penduduk Miskin di Kabupaten Banyumas Tahun 2025

Indeks Kemiskinan	**Indeks Kedalaman Kemiskinan dan Indeks Keparahan Kemiskinan**			
	2022	**2023**	**2024**	**2025**
Indeks Kedalaman Kemiskinan (P1)	1,75	1,78	2,09	1,80
Indeks Keparahan Kemiskinan (P2)	0,35	0,41	0,50	0,43

Sumber : BPS Kabupaten Banyumas Tahun 2025

Capaian indikator persentase penduduk miskin Kabupaten Banyumas dibandingkan dengan target daerah pada tahun 2021-2025 dapat dilihat pada Gambar berikut:

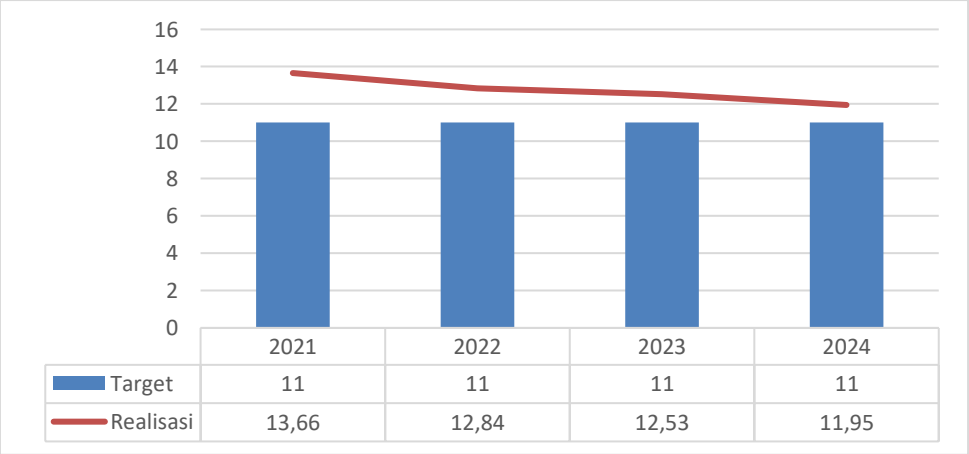

Grafik 2. 3 Target dan Realisasi Persentase Penduduk Miskin
Sumber: BPS Provinsi Jawa Tengah, 2025

Jumlah Penduduk Miskin

Dalam kurun waktu tahun 2021-2025 jumlah penduduk miskin pada di Kabupaten Banyumas berfluktuasi, dengan kecenderungan menurun, sebagaimana gambar di bawah ini:

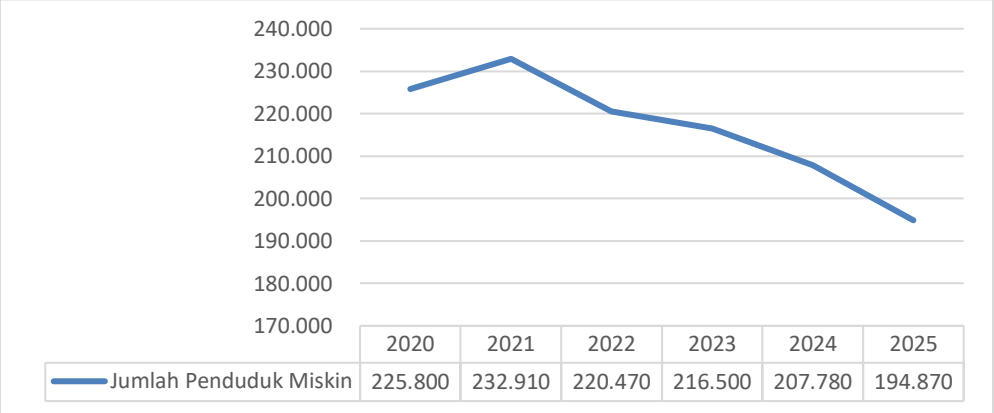

Grafik 2. 4 Jumlah Penduduk Miskin Kabupaten Banyumas
Sumber: BPS Kabupaten Banyumas Tahun 2025

Dalam lingkup Provinsi Jawa Tengah persentase penduduk miskin Kabupaten Banyumas Tahun 2025 menempati peringkat ke-9 tertinggi, dari sisi jumlah penduduk miskin Kabupaten Banyumas memiliki jumlah penduduk miskin nomor 2 tertinggi sebanyak 194.870 jiwa pada Tahun 2025. Meskipun masih masuk dalam daftar 10 besar daerah termiskin di Jawa Tengah, Kabupaten Banyumas menunjukkan tren positif dengan adanya penurunan jumlah penduduk miskin sebanyak 12.910 jiwa. Penurunan sebesar 0,8% ini sejalan dengan rata-rata penurunan tingkat kemiskinan di tingkat provinsi. Perbandingan persentase penduduk miskin dan jumlah penduduk miskin Kabupaten Banyumas dengan kabupaten sekitar pada tahun 2025 dapat dilihat pada tabel berikut:

Tabel 2. 8 Persentase Penduduk Miskin dan Jumlah Penduduk Miskin Kabupaten Banyumas dan Kabupaten Sekitar Tahun 2025

Kabupaten/Kecamatan	Garis Kemiskinan (Rp/kapita/bulan)	Jumlah Penduduk Miskin (ribu jiwa)	Persentase Penduduk Miskin (%)
	2025	2025	2025
PROVINSI JAWA TENGAH	537.812,00	3.366,69	9,48
Kabupaten Cilacap	469.174,00	164,22	9,41
Kabupaten Banyumas	529.310,00	194,87	11,15
Kabupaten Purbalingga	491.091,00	121,80	12,55
Kabupaten Banjarnegara	424.316,00	124,66	13,28
Kabupaten Kebumen	502.841,00	162,54	13,58
Kabupaten Purworejo	496.812,00	72,18	10,06
Kabupaten Wonosobo	486.105,00	106,29	13,34
Kabupaten Magelang	454.591,00	132,21	9,90
Kabupaten Boyolali	464.627,00	86,97	8,71
Kabupaten Klaten	533.141,00	129,68	11,00
Kabupaten Sukoharjo	536.779,00	62,66	6,83
Kabupaten Wonogiri	479.566,00	91,90	9,59
Kabupaten Karanganyar	523.407,00	77,66	8,48
Kabupaten Sragen	482.828,00	100,08	11,22
Kabupaten Grobogan	526.238,00	148,10	10,63
Kabupaten Blora	492.105,00	92,01	10,58
Kabupaten Rembang	550.265,00	85,32	13,01
Kabupaten Pati	598.600,00	105,27	8,24
Kabupaten Kudus	576.195,00	60,37	6,59
Kabupaten Jepara	535.150,00	77,67	5,79
Kabupaten Demak	569.035,00	131,47	10,87
Kabupaten Semarang	558.501,00	70,29	6,30
Kabupaten Temanggung	443.089,00	62,05	7,78
Kabupaten Kendal	521.061,00	83,73	8,40
Kabupaten Batang	436.936,00	61,75	7,79
Kabupaten Pekalongan	538.371,00	73,80	8,05
Kabupaten Pemalang	530.254,00	173,38	13,32
Kabupaten Tegal	516.933,00	88,70	6,16
Kabupaten Brebes	563.762,00	257,29	14,15
Kota Magelang	662.129,00	6,93	5,68
Kota Surakarta	678.315,00	40,08	7,69
Kota Salatiga	630.119,00	8,66	4,20
Kota Semarang	709.785,00	74,36	3,80
Kota Pekalongan	639.402,00	19,49	6,14
Kota Tegal	702.113,00	18,27	7,28

Sumber: BPS Provinsi Jawa Tengah Tahun 2025

Indeks Kedalaman Kemiskinan

Indeks Kedalaman Kemiskinan (*Poverty Gap Index–P1*) merupakan ukuran rata-rata kesenjangan pengeluaran masing-masing penduduk miskin terhadap garis kemiskinan. Semakin tinggi nilai indeks, menunjukkan semakin jauh rata-rata pengeluaran penduduk miskin dengan garis kemiskinan.

Pada periode 2020-2025, indeks kedalaman kemiskinan Kabupaten Banyumas fluktuatif. Capaian indeks kedalaman kemiskinan pada tahun 2024 naik 0,31% dari 1,78% di tahun 2023 menjadi 2,09% dan pada tahun 2025 mengalami penurunan 0,29% menjadi 1,80%. Dengan masih tingginya indeks kedalaman kemiskinan menunjukkan pendapatan penduduk miskin di Kabupaten Banyumas masih cukup jauh untuk mendekati garis kemiskinan, agar dapat keluar dari garis kemiskinan.

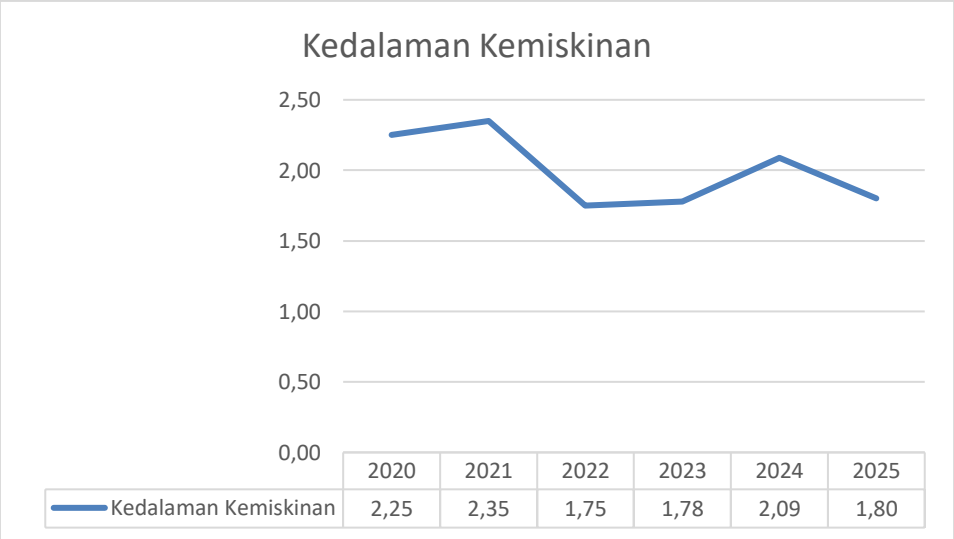

Grafik 2. 5 Indeks Kedalaman Kemiskinan Kabupaten Banyumas
Sumber: BPS Provinsi Jawa Tengah Tahun 2025

Indeks Keparahan Kemiskinan

Indeks Keparahan Kemiskinan (*Poverty Severity Index–P2*) memberikan gambaran mengenai penyebaran pengeluaran di antara penduduk miskin. Artinya semakin tinggi nilai indeks, maka semakin tinggi kesenjangan pengeluaran di antara penduduk miskin itu sendiri.

Perkembangan indeks keparahan kemiskinan Kabupaten Banyumas pada periode 2020-2025 fluktuatif. Indeks Keparahan Kemiskinan Kabupaten

Banyumas pada tahun 2025 sebesar 0,43% mengalami penurunan dibandingkan Indeks Keparahan Kemiskinan 2024 sebesar 0,50%. Perkembangan indeks keparahan kemiskinan di Kabupaten Banyumas dalam lima tahun terakhir (2020-2025) dapat dilihat pada gambar berikut ini:

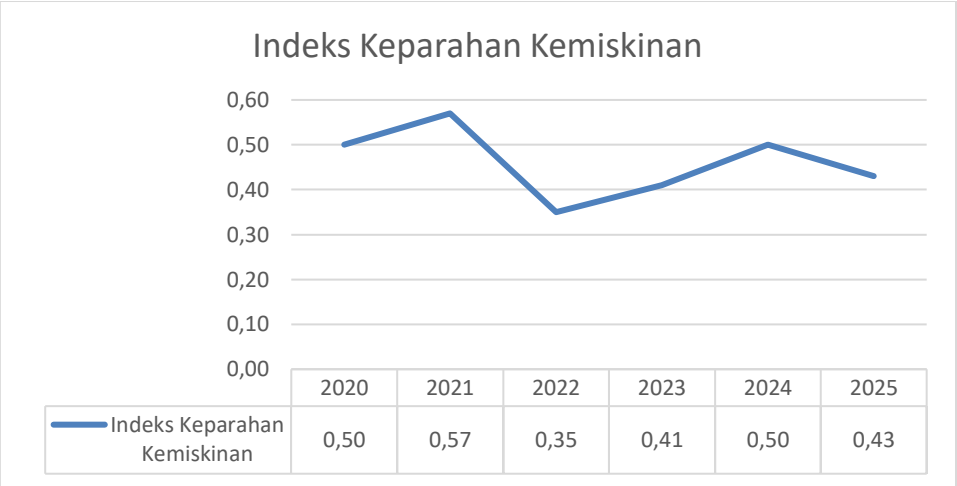

Grafik 2. 6 Indeks Keparahan Kemiskinan Kabupaten Banyumas
Sumber: BPS Provinsi Jawa Tengah Tahun 2025

c. Inflasi

Inflasi adalah kecenderungan naiknya harga barang dan jasa pada umumnya yang berlangsung terus-menerus. Inflasi atau perubahan harga konsumen sering digunakan sebagai satu indikasi tolak ukur stabilitas ekonomi melalui pantauan gejolak harga-harga barang kebutuhan masyarakat.

Laju perkembangan inflasi di Kabupaten Banyumas menunjukkan perkembangan yang fluktuatif, namun secara umum inflasi di Kabupaten Banyumas masih terkendali, barang dan jasa yang dibutuhkan masyarakat masih cukup tersedia dan terdistribusi dengan baik sehingga tidak terjadi gejolak yang signifikan. Inflasi Kabupaten Banyumas pada tahun 2025 mencapai 2,61% pada bulan Desember 2025. Sedangkan Inflasi bulanan selama tahun 2025 dapat dirangkum sebagai berikut:

- Januari 2025, Purwokerto mengalami deflasi bulanan sebesar 0,54%.
- April 2025, Purwokerto mengalami inflasi bulanan sebesar 1,10%.
- Juli 2025, Purwokerto mengalami inflasi bulanan sebesar 0,08%.
- Desember 2025, Purwokerto mengalami inflasi bulanan sebesar 0,58%.

Sedangkan dalam perhitungan Inflasi tahunan, adalah sebagai berikut:

- Pada tahun 2025, inflasi Purwokerto berada di atas batas bawah target inflasi nasional, yaitu sebesar 2,5% ±1.
- Januari 2025, Purwokerto mengalami inflasi tahunan sebesar 1,02%.
- April 2025, Purwokerto mengalami inflasi tahunan sebesar 1,84%.
- Juli 2025, Purwokerto mengalami inflasi tahunan sebesar 2,29%.
- Oktober 2025, Purwokerto mengalami inflasi tahunan sebesar 2,71%.

Inflasi dapat disebabkan oleh kenaikan harga berbagai komoditas.

Inflasi tahun kalender 2025, Kota Purwokerto adalah sebesar 2,61%, Kelompok pengeluaran yang memberikan andil/sumbangan inflasi *y-on-y* tertinggi yaitu kelompok makanan, minuman dan tembakau. Disusul dengan kelompok perawatan pribadi dan jasa lainnya serta penyediaan makanan dan minuman/restoran.

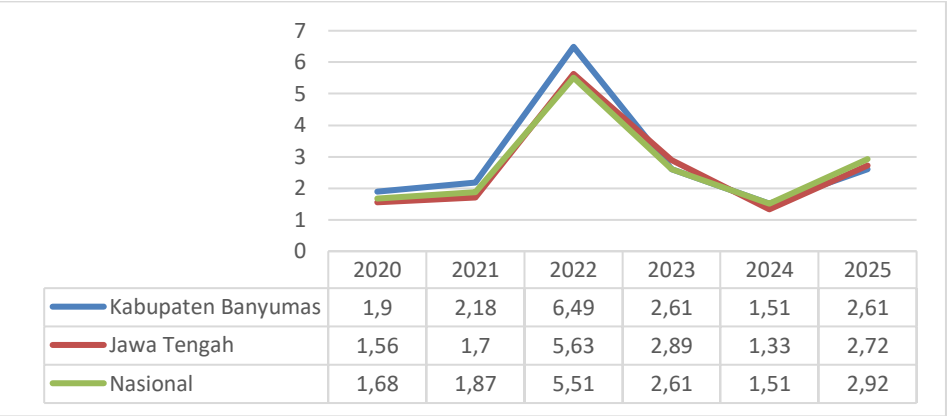

	2020	2021	2022	2023	2024	2025
Kabupaten Banyumas	1,9	2,18	6,49	2,61	1,51	2,61
Jawa Tengah	1,56	1,7	5,63	2,89	1,33	2,72
Nasional	1,68	1,87	5,51	2,61	1,51	2,92

Grafik 2. 7 Inflasi Kabupaten Banyumas, Provinsi Jawa Tengah
Sumber: BPS Kabupaten Banyumas 2020-2025

d. Tingkat Pengangguran Terbuka

Selama kurun waktu 5 (lima) tahun terakhir Tingkat Pengangguran Terbuka (TPT) Kabupaten Banyumas mengalami perkembangan fluktuatif. TPT di Kabupaten Banyumas pada Agustus 2025 sebesar 6,26%. Angka ini naik 0,08% dibandingkan Agustus 2024 yang sebesar 6,18%, yang berarti TPT pada Agustus 2025 dari 100 penduduk angkatan kerja, ada sekitar 6 sampai 7 orang yang menganggur.

Semakin rendah Tingkat Pengangguran Terbuka, menunjukkan kondisi ketenagakerjaan yang semakin baik. Tingkat Pengangguran Terbuka di

Kabupaten Banyumas masih menjadi permasalahan pembangunan yang akan datang. Untuk menekan tingkat pengangguran tersebut Pemkab Banyumas telah mengupayakan penciptaan berbagai lapangan kerja, mendorong pengembangan UMKM, inovasi daerah, dan peningkatan kapasitas sumber daya manusia. Untuk mengatasi pengangguran, diharapkan kegiatan-kegiatan yang dilaksanakan sebelumnya dapat dievaluasi dan ditingkatkan performanya.

Data terkait TPT di Banyumas:

Tabel 2. 9 TPT Kabupaten Banyumas Tahun 2025

Kabupaten	**Tingkat Pengangguran Terbuka (TPT) (Persen)**		
	2023	**2024**	**2025**
Kabupaten Banyumas	6,35	6,18	6,26

Sumber : BPS Kabupaten Banyumas Tahun 2025

TPT Kabupaten Banyumas dibandingkan dengan TPT Provinsi Jawa Tengah dan Nasional digambarkan sebagai berikut:

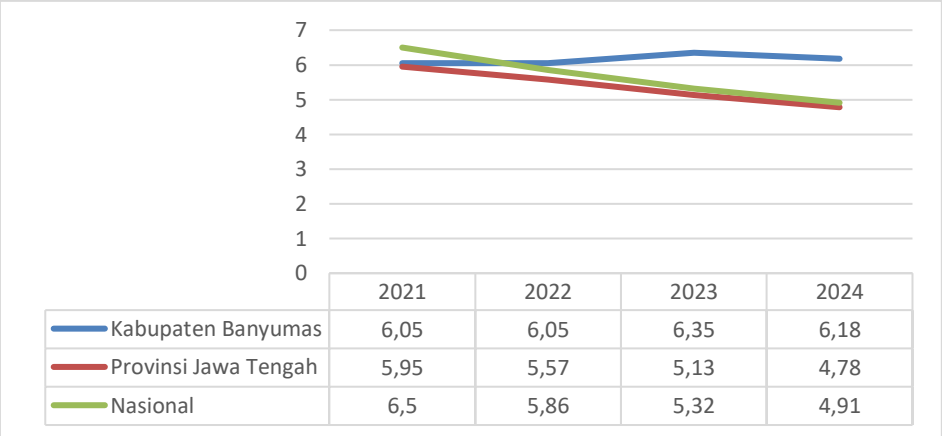

Grafik 2. 8 Tingkat Pengangguran Terbuka (TPT) Kabupaten Banyumas
Sumber:BPS Kabupaten Banyumas Tahun 2025

e. Rasio Gini

Indeks Gini atau Gini Rasio merupakan alat analisis yang digunakan untuk menghitung atau mengukur distribusi pendapatan masyarakat suatu negara atau daerah tertentu pada suatu periode tertentu. Rasio gini atau koefisien gini adalah ukuran tingkat ketimpangan penduduk suatu wilayah. Ini didasarkan pada kurva *Lorenz*, yaitu sebuah kurva pengeluaran kumulatif yang membandingkan distribusi dari suatu nilai pengeluaran konsumsi

dengan distribusi uniform (seragam) yang mewakili persentase kumulatif penduduk. Nilai dari Indeks Gini berkisar antara 0 dan 1 dimana:

1) Rasio gini mendekati 1, berarti tingkat ketimpangan pendapatan semakin tinggi;
2) Rasio gini mendekati 0, berarti distribusi pendapatan semakin merata;
3) Rasio gini bernilai 0, berarti pemerataan pendapatan sempurna, atau setiap orang memiliki pendapatan yang sama;
4) Rasio gini bernilai 1, berarti ketimpangan pendapatan sempurna, atau satu orang memiliki segalanya sementara orang-orang lainnya tidak memiliki apa-apa;
5) Sesuai dengan data pada Badan Pusat Statistik Kabupaten Banyumas, realisasi pencapaian Rasio Gini Kabupaten Banyumas Tahun 2025 adalah sekitar 0,358.

Tabel 2. 10 Rasio Gini Tahun 2025

Kabupaten	**Gini Rasio**		
	2023	**2024**	**2025**
Kabupaten Banyumas	0,397	0,385	0,358

Sumber : BPS Provinsi Jawa Tengah Tahun 2025

f. Indeks Pembangunan Manusia (IPM)

Indeks Pembangunan Manusia (IPM) merupakan ukuran capaian pembangunan manusia berbasis sejumlah komponen dasar kualitas hidup. Namun cakupan IPM lebih sempit sebagai ukuran tingkat pembangunan manusia. Indeks pembangunan manusia hanya mampu mengukur sebagian aspek pembangunan manusia karena beberapa aspek sulit untuk diukur atau dikumpulkan datanya dan sulit untuk memadukan data dari berbagai aspek yang berbeda menjadi satu indeks komposit.

IPM merupakan indikator penting untuk mengukur keberhasilan pembangunan kualitas hidup manusia. Semakin tinggi nilai IPM suatu daerah, menunjukkan pencapaian pembangunan manusianya semakin baik.

IPM Kabupaten Banyumas pada tahun 2025 sebesar 75,44 mengalami peningkatan sebesar 0,92 poin dari tahun 2024 sebesar 74,52. IPM di Kabupaten Banyumas termasuk dalam kategori tinggi, dan lebih tinggi dibandingkan IPM Provinsi Jawa Tengah.

Komponen IPM Kabupaten Banyumas Tahun 2025

- Umur Harapan Hidup (tahun) 74,79
- Harapan Lama Sekolah (tahun) 13,53

- Rata-rata Lama Sekolah (tahun) 8,10
- Pengeluaran per Kapita (ribuan rupiah/orang/tahun) 13.301

Penilaian IPM berdasarkan tujuan pembangunan

- Masa hidup yang diukur dengan angka harapan hidup
- Pengetahuan yang dinilai berdasarkan kemampuan baca tulis dan rata-rata tahun bersekolah
- Standar kehidupan yang diukur dengan pendapatan riil per kapita

Tabel di bawah ini menunjukkan IPM Kabupaten Banyumas tahun 2023-2025.

Tabel 2. 11 Indeks Pembangunan Manusia

IPM	**Indeks Pembangunan Manusia (IPM) Kabupaten Banyumas (UHH Hasil SP2010)**		
	2023	**2024**	**2025**
Umur Harapan Hidup (tahun)	74,20	74,34	74,79
Harapan Lama Sekolah (tahun)	13,26	13,34	13,53
Rata-rata Lama Sekolah (tahun)	7,87	7,91	8,10
Pengeluaran perkapita disesuaikan (000 rupiah)	12.492,00	12.960,00	13.301,00

Sumber : BPS Kabupaten Banyumas Tahun 2025

g. Angka Harapan Lama Sekolah

Angka Harapan Lama Sekolah (HLS) (*Expected Years of Schooling*) didefinisikan sebagai lamanya sekolah (dalam tahun) yang diharapkan akan dirasakan oleh anak pada umur tertentu di masa mendatang. Diasumsikan bahwa peluang anak tersebut akan tetap bersekolah pada umur-umur berikutnya sama dengan peluang penduduk yang bersekolah per jumlah penduduk untuk umur yang sama saat ini. Angka HLS dihitung untuk penduduk berusia 7 (tujuh) tahun ke atas. Indikator ini dapat digunakan untuk mengetahui kondisi pembangunan sistem pendidikan di berbagai jenjang yang ditunjukkan dalam bentuk lamanya pendidikan yang diharapkan dapat dicapai oleh setiap anak.

Angka HLS Kabupaten Banyumas setiap tahunnya mengalami peningkatan. Angka HLS pada tahun 2025 sebesar 13,53 tahun lebih tinggi dibandingkan Angka HLS Provinsi Jawa Tengah dan Nasional sebesar 13,05.

Perkembangan Angka HLS di Kabupaten Banyumas dibandingkan dengan Provinsi Jawa Tengah dan nasional tahun 2021-2025 dapat dilihat pada gambar berikut ini:

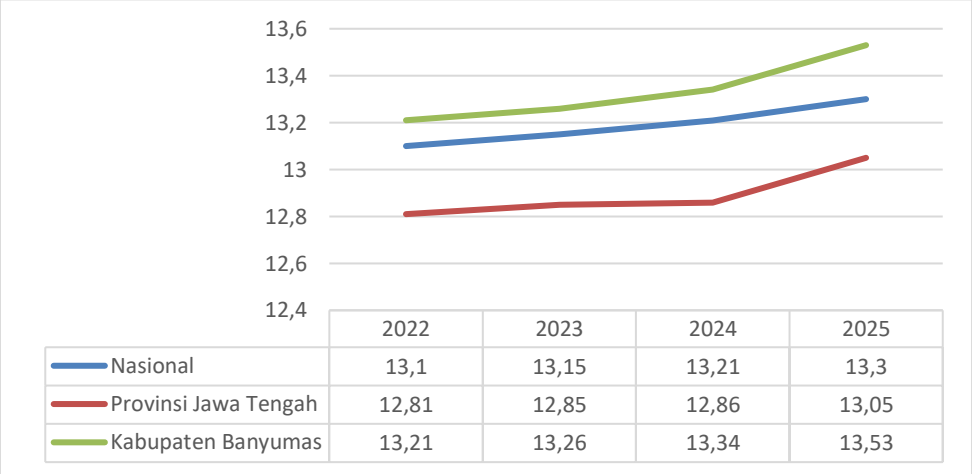

Grafik 2. 9 Angka Harapan Lama Sekolah (HLS) Kabupaten Banyumas
Sumber : BPS Kabupaten Banyumas Tahun 2025

h. Rata - Rata Lama Sekolah

Rata-rata Lama Sekolah (RLS) didefinisikan sebagai jumlah tahun yang digunakan oleh penduduk dalam menjalani pendidikan formal atau rata-rata waktu yang ditempuh penduduk dalam kegiatan pembelajaran secara formal. Cakupan penduduk yang dihitung dalam penghitungan RLS adalah penduduk berusia 25 (dua puluh lima) tahun ke atas. Batasan ini dimaksudkan agar angkanya lebih mencerminkan kondisi sebenarnya, mengingat penduduk yang berusia kurang dari 25 tahun masih dalam proses sekolah hingga belum pantas ditanyakan RLS-nya, dengan memberikan bobot pada tiap jenjang pendidikan yang ditamatkan.

RLS penduduk di Kabupaten Banyumas pada tahun 2025 yaitu 8,10 lebih rendah dibanding RLS di Provinsi Jawa Tengah dan Nasional pada tahun yang sama yaitu 8,15 untuk Provinsi Jawa Tengah dan Nasional mencapai 9,07 tahun. Perkembangan RLS di Kabupaten Banyumas, Provinsi Jawa Tengah dan Nasional dari tahun 2021-2025 dapat dilihat pada gambar berikut ini:

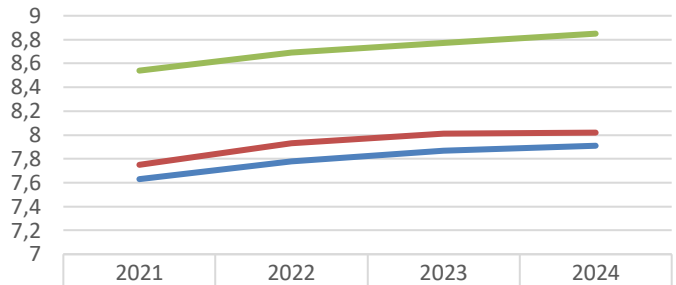

	2021	2022	2023	2024
Kabupaten Banyumas	7,63	7,78	7,87	7,91
Provinsi Jawa Tengah	7,75	7,93	8,01	8,02
Nasional	8,54	8,69	8,77	8,85

Grafik 2. 10 Angka Rata-rata Lama Sekolah Kabupaten Banyumas
Sumber: BPS Kabupaten Banyumas Tahun 2025

RLS memberikan gambaran kualitas sumber daya manusia, dengan asumsi bahwa semakin lama sekolah akan semakin banyak pengetahuan dan keterampilan hidup yang dipelajari sehingga lebih bisa diterima di dunia kerja. Hal ini menjadi tantangan dan perhatian pemerintah daerah dalam bidang pendidikan, bidang tenaga kerja dan atau bidang lainnya untuk dapat memberikan pengetahuan dan keterampilan penduduk di luar pendidikan formal, guna meningkatkan kualitas sumber daya manusia Kabupaten Banyumas.

i. Usia Harapan Hidup

Usia harapan hidup pada waktu lahir (*Expectation of Life/Eo*) merupakan gambaran rata-rata umur yang mungkin dapat dicapai oleh seorang bayi yang baru lahir. Usia harapan hidup penduduk Kabupaten Banyumas dari tahun ke tahun mengalami peningkatan. Semakin tinggi usia harapan hidup mengindikasikan meningkatnya kualitas kesehatan masyarakat.

Usia Harapan Hidup (UHH) penduduk Kabupaten Banyumas pada tahun 2025 adalah 74,79 tahun. Angka ini meningkat dari tahun 2024 yang sebesar 74,34 tahun.

Perkembangan Usia Harapan Hidup (UHH) di Kabupaten Banyumas dengan Provinsi Jawa Tengah dan Nasional tahun 2021-2025 dapat dilihat pada gambar berikut:

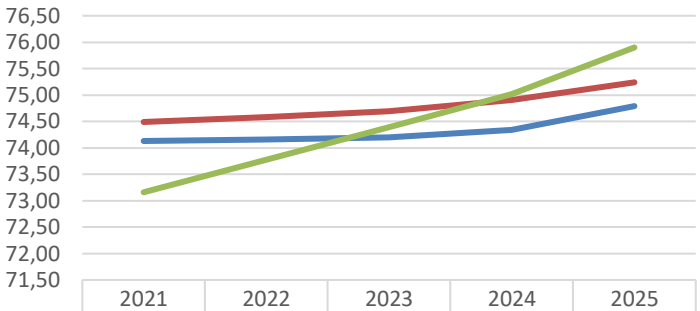

	2021	2022	2023	2024	2025
Kabupaten Banyumas	74,13	74,16	74,20	74,34	74,79
Provinsi Jawa Tengah	74,49	74,58	74,69	74,91	75,24
Nasional	73,16	73,77	74,39	75,02	75,90

Grafik 2. 11 Usia Harapan Hidup (UHH) Kabupaten Banyumas
Sumber: BPS Kabupaten Banyumas Tahun 2025

j. Angka Kematian Ibu Per 100.000 Kelahiran Hidup

Angka Kematian Ibu (AKI) merupakan salah satu indikator untuk melihat keberhasilan upaya kesehatan ibu. AKI adalah rasio kematian ibu selama masa kehamilan, persalinan dan nifas yang disebabkan oleh kehamilan, persalinan, dan nifas atau pengelolaannya tetapi bukan karena sebab-sebab lain seperti kecelakaan atau terjatuh di setiap 100.000 kelahiran hidup.

Angka Kematian Ibu di Kabupaten Banyumas pada tahun 2025 disebabkan karena *Pre Eklampsia*, Pendarahan Post Partum dan penyebab *non obstetrics* seperti penyakit penyerta (Jantung, CKD, Emboli Air Ketuban, *Tyrhoid*, dan Diabetes Melitus) pada kehamilan, persalinan dan nifas. Kematian Ibu biasanya terjadi karena tingginya kasus ibu hamil dengan risiko tinggi, padahal pelayanan oleh nakes sudah berusaha dilakukan sesuai standar dan pelayanan kesehatan kegawatdaruratan sudah dilakukan secara tepat waktu. Penyebab kematian ibu/maternal tidak terlepas dari kondisi ibu hamil itu sendiri yaitu:

1. Terlalu tua pada saat melahirkan yaitu usia lebih dari 35 (tiga puluh lima) tahun;
2. Terlalu muda pada saat melahirkan dengan usia kurang dari 20 (dua puluh) tahun;
3. Terlalu banyak anak yaitu lebih dari 4 (empat) anak;
4. Terlalu rapat jarak kelahiran/paritas yaitu kurang dari 2 (dua) tahun dari kehamilan sebelumnya.

Kematian ibu juga dipengaruhi oleh penyebab langsung maupun tidak langsung. Penyebab langsung kematian ibu terbesar adalah komplikasi

obstetrik (90%) yang dikenal dengan *Trias Klasik* seperti *Pre eklampsia*, perdarahan, dan penyakit yang menyertai, atau komplikasi pada saat kehamilan, kelahiran dan selama nifas yang belum tertangani dengan baik dan belum optimal.

Gambaran AKI di Kabupaten Banyumas dari tahun 2021 hingga tahun 2025 dapat dilihat pada gambar berikut ini :

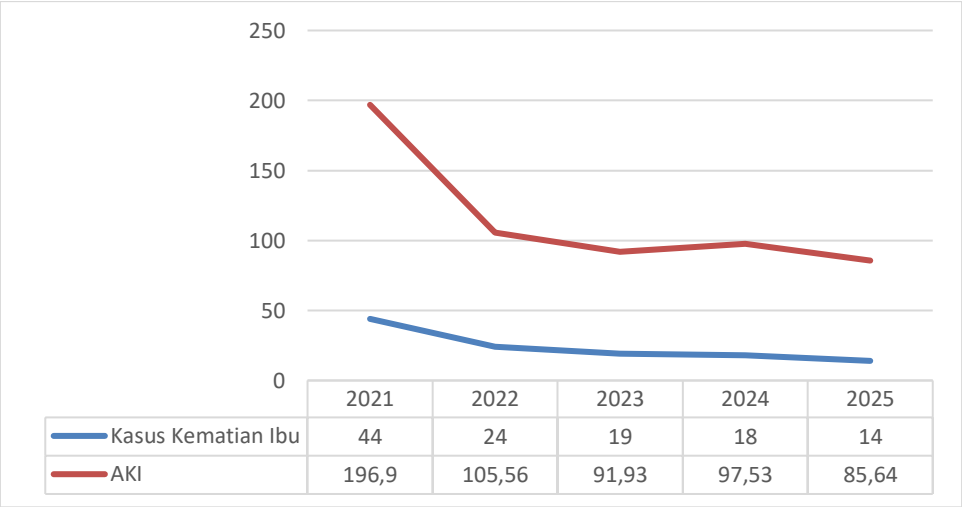

Grafik 2. 12 Angka Kematian Ibu Kabupaten Banyumas Tahun 2021 – 2025
Sumber : Dinas Kesehatan Kabupaten Banyumas, 2025

Angka Kematian Ibu (AKI) di Kabupaten Banyumas tahun 2025 sebanyak 86,64 per 100.000 Kelahiran Hidup, mengalami penurunan dari tahun 2024 yaitu sebanyak 97,53 per 100.000 Kelahiran Hidup. Jumlah Kematian Ibu tahun 2025 sebanyak 14 (empat belas kasus) dengan rincian 1 (satu) orang saat mengalami kehamilan, 1 (satu) orang pada saat bersalin, dan 12 (dua belas) orang pada saat masa nifas.

Upaya percepatan penurunan AKI dapat dilakukan dengan menjamin agar setiap ibu mampu mengakses pelayanan kesehatan yang berkualitas, seperti pelayanan pemeriksaan ibu hamil (*Antenatal Care*), pertolongan persalinan di fasilitas pelayanan kesehatan oleh tenaga kesehatan yang kompeten serta pelayanan nifas, dengan melalui beberapa pendekatan yaitu:

Pendekatan infrastruktur: pembangunan infrastruktur kesehatan (Rumah sakit, Puskesmas, Puskesmas Pembantu, Poskesdes.); pembangunan infrastruktur jalan akses kesehatan; pembangunan infrastruktur permukiman

(Sanitasi: jambanisasi, air bersih, penataan lingkungan kumuh: Rumah Layak Huni).

Pendekatan sosial: pembinaan posyandu, pembinaan upaya kesehatan kerja, pembinaan desa siaga, pembinaan perilaku hidup bersih dan sehat, pembina dan pemberdayaan kelompok masyarakat terhadap upaya kesehatan masyarakat.

Pendekatan ekonomi: penyaluran hibah uang dana bergulir, program desa mandiri pangan, pembinaan UMKM, pembinaan produksi pangan rumah tangga.

k. Angka Kematian Bayi Per 1.000 Kelahiran Hidup

Angka Kematian Bayi (AKB) merupakan jumlah kematian bayi (0-11 bulan) per 1.000 kelahiran hidup dalam kurun waktu satu tahun. AKB menggambarkan tingkat permasalahan kesehatan masyarakat yang berkaitan dengan faktor penyebab kematian bayi, tingkat pelayanan antenatal, status gizi ibu hamil, tingkat keberhasilan program KIA dan KB, serta kondisi lingkungan dan sosial ekonomi. Apabila AKB di suatu wilayah tinggi, berarti status kesehatan di wilayah tersebut rendah.

Angka kematian bayi (AKB) merupakan gambaran kurangnya asupan gizi selama dalam kandungan yang menyebabkan berat badan lahir rendah, kelainan kongenital pada bayi dan kehamilan yang tidak dikehendaki. AKB di Kabupaten Banyumas dalam periode tahun 2020-2025 mengalami penurunan, namun naik pada tahun 2022 dan 2023.

Kondisi AKB di Kabupaten Banyumas Tahun 2020-2025 dapat dilihat pada tabel berikut:

Tabel 2. 12 Angka Kematian Bayi Kabupaten Banyumas Tahun 2020-2025

No	Tahun	Kematian Bayi	
		Kasus	Per 1.000 kh
1	2020	187	7,06
2	2021	219	9,01
3	2022	229	10,07
4	2023	256	12,38
5	2024	229	12,40
6	2025	209	12,80

Sumber : Dinas Kesehatan Kabupaten Banyumas Tahun 2025

Berdasarkan gambar di bawah ini, AKB di Kabupaten Banyumas tahun 2025 dengan jumlah 209 (dua ratus sembilan) kasus (kematian Neonatal dan Bayi). Meskipun jumlah kasus kematian bayi pada tahun 2025 menurun dibandingkan tahun 2024, rasio AKB meningkat menjadi 12,80 per 1.000 kelahiran hidup. Bila dibanding dengan target yang diharapkan dalam Rencana Pembangunan Jangka Menengah Nasional tahun 2025-2029 (RPJMN) sebesar 12,62/1000 kelahiran hidup, maka Kabupaten Banyumas belum mencapai target RPJMN.

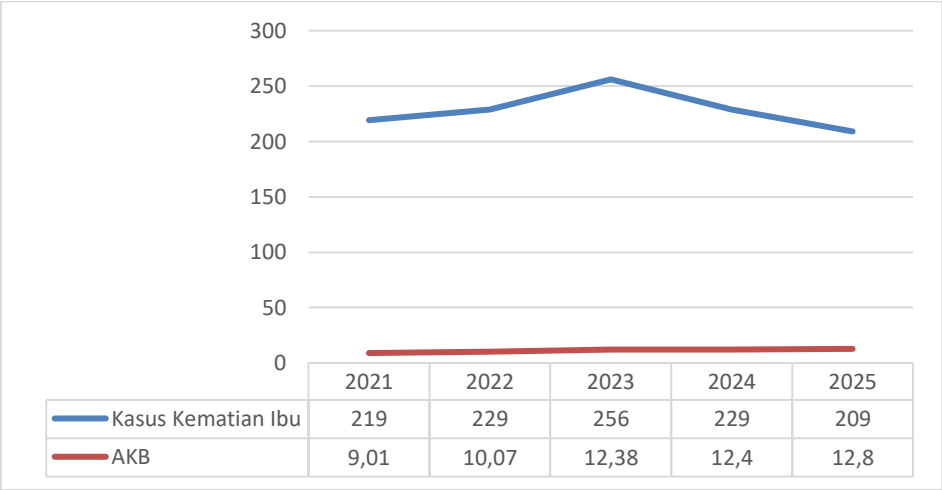

Grafik 2. 13 Tren Angka Kematian Bayi
Sumber : Dinas Kesehatan Kabupaten Banyumas Tahun 2025

2.2.2 Kebijakan Keuangan

Pengelolaan keuangan daerah Pemerintah Kabupaten Banyumas pada tahun 2025 dilaksanakan sesuai Peraturan Pemerintah Nomor 12 Tahun 2019 tentang Pengelolaan Keuangan Daerah dan Peraturan Menteri Dalam Negeri Nomor 77 Tahun 2020 tentang Pedoman Teknis Pengelolaan Keuangan Daerah. Dimana kebijakan keuangan daerah tidak lepas dari kebijakan pendapatan, belanja dan pembiayaan yang harus dikelola secara efektif, efisien, transparan, tertib, akuntabel serta sesuai peraturan perundang-undangan yang berlaku untuk kemanfaatan bagi kepentingan masyarakat. Selain itu, kebijakan keuangan daerah juga tetap memedomani kebijakan yang telah diamanatkan dalam Peraturan Bupati Banyumas Nomor 13 Tahun 2024 tentang Rencana Kerja Pemerintah Daerah (RKPD) Kabupaten Banyumas Tahun 2025 sebagaimana telah diubah dengan Peraturan Bupati Banyumas Nomor 23 Tahun 2025 Perubahan Atas Peraturan Bupati Nomor 13 Tahun 2024 tentang Rencana Kerja Pemerintah Daerah Kabupaten Banyumas Tahun 2025 dan Rencana Pembangunan Daerah

(RPD) Kabupaten Banyumas Tahun 2024-2026. Dimana arah kebijakan keuangan daerah Kabupaten Banyumas Tahun 2025, secara umum adalah sebagai berikut:

1. Perencanaan yang terintegrasi antarsektor dan antarwilayah sebagai perspektif utama dalam mengoptimalkan fungsi pemerintah daerah;
2. Kebijakan Pendapatan daerah diarahkan dalam rangka optimalisasi sumber-sumber pendapatan melalui identifikasi berbagai hambatan dan merumuskan pendekatan dalam rangka optimalisasi pendapatan asli daerah;
3. Kebijakan belanja daerah pada perubahan RKPD tahun 2025, tetap diarahkan dalam rangka pencapaian tujuan dan sasaran pembangunan daerah tahun 2025, yaitu:
   a. Pemantapan pertumbuhan dan ketahanan ekonomi serta kesejahteraan masyarakat.
   b. Percepatan pengurangan kemiskinan dan pengangguran serta penanganan masalah sosial.
   c. Dukungan implementasi kebijakan Penanganan Kemiskinan Ekstrim (PKE) di Banyumas.
   d. Pencapaian target, sasaran dan program unggulan RPD 2024-2026.
   e. Upaya pemenuhan alokasi persentase belanja sebagaimana amanat peraturan perundang-undangan yaitu minimal 20% fungsi pendidikan dan minimal 10% fungsi kesehatan. Sedangkan *mandatory* untuk belanja infrastruktur, pelatihan ASN dan anggaran pengawasan (APIP) disesuaikan dengan potensi anggaran;
   f. Dukungan kebijakan, rencana program/kegiatan pembangunan dan pendanaan dalam Peraturan Presiden Nomor 109 Tahun 2020 tentang Perubahan Ketiga Atas Peraturan Presiden Nomor 3 Tahun 2016 tentang Percepatan Pelaksanaan Proyek Strategis Nasional, Peraturan Presiden Nomor 72 Tahun 2021 tentang Percepatan Penurunan Stunting, dan Peraturan Presiden Nomor 111 Tahun 2022 tentang Pelaksanaan Tujuan Pembangunan Berkelanjutan/ *Sustainable Development Goals* (TPB/SDG's).
   g. Kesiapsiagaan terhadap bencana baik alam maupun non alam.
   h. Upaya mengakomodasi masukan usulan pembangunan yang disampaikan melalui Pokok-Pokok Pikiran/aspirasi Legislatif, masukan masyarakat dari berbagai forum musyawarah dan koordinasi di bidang perencanaan dengan tetap memperhatikan kapasitas, kewenangan, prioritas pembangunan serta peraturan perundangan yang berlaku.
   i. Meningkatkan sinergi pembangunan antarwilayah dan desa dalam penyelesaian permasalahan dan pencapaian prioritas pembangunan tahun 2025 melalui bantuan keuangan kepada pemerintah desa.

j. Upaya pemenuhan target untuk Belanja Barang dan Jasa Pemerintah Kabupaten Banyumas berpedoman pada Pasal 73 Peraturan Pemerintah Nomor 29 tahun 2018 tentang Pemberdayaan Industri dan Peraturan Menteri Perindustrian Nomor 02/M-IND/PER/1/2014 tentang Pedoman Peningkatan Penggunaan Produk Dalam Negeri dalam Pengadaan Barang/Jasa Pemerintah.

a. Kebijakan Pendapatan Daerah

Pendapatan daerah Kabupaten Banyumas meliputi komponen Pendapatan Asli Daerah (PAD), Pendapatan Transfer dan Lain - Lain Pendapatan Daerah Yang Sah. Proyeksi pendapatan daerah bergantung pada asumsi yang dapat dijadikan sebagai dasar perhitungan dalam penyusunan rencana target pendapatan, hal-hal tersebut di antaranya yaitu kondisi perkembangan perekonomian makro seperti laju pertumbuhan ekonomi, kebijakan fiskal nasional terkait dengan dana transfer pemerintah pusat kepada pemerintah daerah dan kebijakan pada harga bahan bakar minyak, perkiraan perkembangan pemasaran industri otomotif, upaya intensifikasi dan ekstensifikasi pendapatan asli daerah, serta realisasi pendapatan dari tahun sebelumnya.

Realisasi pendapatan terhadap target selama 3 tahun terakhir mengalami fluktuasi, capaian pada tahun 2023 adalah sebesar 97,52% dari target Rp3.587 miliar atau terealisasi sebesar Rp3.498,41 miliar, tahun 2024 mengalami penurunan menjadi sebesar 96,44% dari target Rp3.933,61 miliar atau terealisasi sebesar Rp3.793,67 miliar, dan pada Tahun 2025 terealisasi sebesar Rp3.768,94 miliar atau sebesar 95,74% dari target tahun 2025 sebesar Rp3.936,40 miliar.

Pada tahun anggaran 2025 Pemerintah Kabupaten Banyumas menyusun perencanaan pendapatan daerah dalam Perubahan KUA tahun 2025 dengan memperhatikan hal-hal sebagai berikut:

1. Realisasi APBD Kabupaten Banyumas Tahun Anggaran 2024 dan Realisasi Laporan Keuangan Prognosis Tahun 2025;
2. Realisasi pendapatan daerah sampai dengan semester I tahun 2025;
3. Penyesuaian atas Dana Perimbangan/Transfer yang bersumber dari pemerintah pusat sesuai Peraturan Presiden Nomor 201 Tahun 2024 tentang Rincian Anggaran Pendapatan dan Belanja Negara Tahun Anggaran 2025;
4. Peraturan Presiden Nomor 201 Tahun 2024 tentang Rincian Anggaran Pendapatan dan Belanja Negara Tahun Anggaran 2025;

5. Keputusan Menteri Keuangan Republik Indonesia Nomor 29 Tahun 2025 Tentang Penyesuaian Rincian Alokasi Transfer Ke Daerah Menurut Provinsi/Kabupaten/Kota Tahun Anggaran 2025 Dalam Rangka Efisiensi Belanja Dalam Pelaksanaan Anggaran Pendapatan Dan Belanja Negara Dan Anggaran Pendapatan Dan Belanja Daerah Tahun Anggaran 2025;
6. Peraturan Daerah Kabupaten Banyumas Nomor 17 Tahun 2024 Tentang Anggaran Pendapatan Dan Belanja Daerah Tahun Anggaran 2025;
7. Peraturan Daerah Kabupaten Banyumas Nomor 7 Tahun 2025 Tentang Perubahan Anggaran Pendapatan Dan Belanja Daerah Kabupaten Banyumas Tahun 2025;
8. Peraturan Bupati Banyumas Nomor 37 Tahun 2024 Tentang Penjabaran Anggaran Pendapatan Dan Belanja Tahun Anggaran 2025;
9. Peraturan Bupati Banyumas Nomor 21 Tahun 2025 tentang Perubahan Kedua atas Peraturan Bupati Nomor 37 Tahun 2024 tentang Penjabaran Anggaran Pendapatan dan Belanja Daerah Tahun Anggaran 2025;
10. SiLPA Dana Alokasi Khusus Non Fisik dan SiLPA BOS;
11. Pergeseran Anggaran yang tidak merubah perda dan dilaksanakan dengan Perubahan Perbup Penjabaran APBD Tahun 2025;
12. Penyesuaian penerimaan deviden BUMD;
13. Penyesuaian pendapatan Badan Layanan Umum Daerah (BLUD);
14. Penambahan Dana Bantuan Gubernur.

Proyeksi Pendapatan pada Perubahan APBD Tahun 2025, secara umum disusun menggunakan angka yang rasional dengan memperhatikan kondisi keuangan daerah, kebijakan pendapatan daerah dan skala prioritas pembangunan daerah, di mana dalam hal ini realisasi belanja diharapkan tidak akan melampaui realisasi pendapatan dan pembiayaan daerah. Dengan kondisi tersebut di atas, maka kebijakan pendapatan pada Perubahan APBD Kabupaten Banyumas tahun 2025, diarahkan pada hal-hal sebagai berikut:

(1) Kebijakan Pendapatan Asli Daerah (PAD), beberapa hal yang menjadi dasar dalam penganggaran pendapatan asli daerah, adalah:
   a. Target pajak daerah diproyeksikan turun dari APBD Induk tahun 2025 menjadi Rp 513.855.855.427,00 dihitung dengan pertimbangan realisasi tahun 2023 dan realisasi target Semester I Tahun 2025 dan memaksimalkan potensi-potensi penarikan pajak;
   b. Target retribusi daerah diproyeksikan bertambah dari APBD Induk tahun 2025 menjadi Rp582.194.845.533,00 dihitung dengan pertimbangan realisasi target Semester I Tahun 2025 dan memaksimalkan potensi-potensi penarikan retribusi;

c. Target pendapatan hasil pengelolaan kekayaan daerah yang dipisahkan diproyeksikan berkurang dari APBD Induk tahun 2025 menjadi Rp28.125.436.564,00 dihitung dengan pertimbangan realisasi target Semester I Tahun 2025;
d. Target lain-lain Pendapatan Asli Daerah yang sah diproyeksikan bertambah dari APBD Induk 2025 menjadi Rp73.660.528.849,00.

(2) Kebijakan Pendapatan Transfer,

Penganggaran pendapatan daerah yang bersumber dari Pendapatan Transfer, memperhatikan hal-hal sebagai berikut:

a. Target Pendapatan Dana Bagi Hasil diproyeksikan tetap;
b. Dana Alokasi Khusus (DAK) Fisik diproyeksikan turun;
c. Dana Alokasi Khusus (DAK) Non Fisik diproyeksikan naik; dan
d. Penganggaran Pendapatan Transfer antardaerah naik sebesar Rp24.474.792.000,00 menjadi sebesar Rp 200.766.346.000,00 sesuai ketentuan Keputusan Gubernur Jawa Tengah Nomor 100.3.3.1/14 Tahun 2025 tentang Alokasi Bagi Hasil Penerimaan Pajak Daerah Kepada Kabupaten/Kota Di Provinsi Jawa Tengah Tahun Anggaran 2025 Tanggal 10 Januari 2025.

(3) Kebijakan Lain-lain Pendapatan Daerah yang Sah

Penganggaran Pendapatan Daerah yang bersumber dari Lain-lain Pendapatan Daerah Yang Sah, memperhatikan perihal sebagai berikut:

a. Penganggaran Pendapatan Hibah diproyeksikan tetap dari APBD Induk Tahun 2025;
b. Penganggaran Lain-lain Pendapatan diproyeksikan naik dari APBD Induk Tahun 2025.

Tabel 2. 13 Pendapatan Daerah Sebelum dan Setelah Perubahan

Kode Akun	Uraian	Sebelum Perubahan (Rp)	Setelah perubahan (Rp)	Bertambah/ Berkurang (%)
(1)	(2)	(3)	(4)	(5)
4	**PENDAPATAN DAERAH**	**3.905.151.326.267,00**	**3.936.400.718.234,00**	**0,80**
4.1	**PENDAPATAN ASLI DAERAH (PAD)**	**1.165.627.706.267,00**	**1.197.836.666.373,00**	**2,76**
4.1.01	Pajak Daerah	538.655.855.427,00	513.855.855.427,00	(4,60)
4.1.02	Retribusi Daerah	544.188.550.457,00	582.194.845.533,00	6,98
4.1.03	Hasil Pengelolaan Kekayaan Daerah yang Dipisahkan	31.326.114.383,00	28.125.436.564,00	(10,22)
4.1.04	Lain-lain PAD yang Sah	51.457.186.000,00	73.660.528.849,00	43,15
4.2	**PENDAPATAN TRANSFER**	**2.739.523.620.000,00**	**2.730.322.208.000,00**	**(0,34)**
4.2.01	Pendapatan Transfer Pemerintah Pusat	2.563.232.066.000,00	2.529.555.862.000,00	(1,31)
4.2.02	Pendapatan Transfer Antar Daerah	176.291.554.000,00	200.766.346.000,00	13,88
4.3	**LAIN-LAIN PENDAPATAN DAERAH YANG SAH**	**0**	**8.241.843.861,00**	**100**
4.3.01	Pendapatan Hibah	0	0	0
4.3.03	Lain-lain Pendapatan Sesuai dengan Ketentuan Peraturan Per undang - undangan	0	8.241.843.861,00	100

Proporsi sumber-sumber pendapatan daerah pada Perubahan APBD 2025, Pendapatan Transfer menempati porsi terbesar dengan kontribusi sebesar 69,36%, diikuti Pendapatan Asli Daerah (PAD) sebesar 30,43% dan Lain - Lain Pendapatan Daerah Yang Sah sebesar 0,21%. Dengan demikian Kabupaten Banyumas masih sangat tergantung dana dari pendapatan transfer pusat, ini merupakan tantangan bagi Pemerintah Kabupaten Banyumas dalam usaha meningkatkan kemandirian untuk meningkatkan persentase pembiayaan yang bersumber dana dari Pendapatan Asli Daerah.

Berbagai upaya peningkatan kinerja akan terus ditempuh untuk dapat mencapai target pendapatan di Perubahan APBD 2025, yaitu melalui

intensifikasi dan ekstensifikasi pada semua sumber pendapatan dengan memperhatikan aspek legalitas, keadilan, kepentingan umum, karakteristik daerah dan kemampuan masyarakat, serta memegang teguh prinsip-prinsip akuntabilitas dan transparansi. Upaya yang ditempuh untuk meningkatkan pendapatan asli daerah adalah sebagai berikut:

1. Upaya intensifikasi pendapatan ditempuh melalui upaya :
   a. Meningkatkan kepatuhan masyarakat dalam pembayaran pajak dengan pemberian penghargaan kepada wajib pajak yang tepat waktu.
   b. Memperbanyak kanal pembayaran digital seperti, mobile banking, e-wallet dan platform online lainnya.
   c. Penambahan gerai layanan fisik sekaligus sebagai pusat edukasi masyarakat tentang pajak dan retribusi daerah.
   d. Kerja sama antara pemda dengan samsat, kepolisian dan Jasa Raharja.
   e. Meningkatkan pelayanan pajak daerah melalui tanda tangan elektronik pada SPPT PBB-P2, melakukan penagihan piutang PBB-P2 melalui informasi tunggakan pajak pada SPPT PBB-P2 dan melakukan update NJOP.
   f. Melakukan sosialisasi kepada masyarakat terkait mekanisme pembayaran pajak dan pembayaran tunggakan pajak.
   g. Pembaharuan perundangan/Perbup terkait pajak (Perbup Tata Cara Pemungutan Pajak Hotel), Restoran, BPHTB, MBLB, Air Tanah, PBB-P2, Hiburan, Reklame, Insentif Pajak, Nilai Sewa Reklame (NSR).
   h. Mengadakan perjanjian kerja sama dengan Bank Jateng tentang fasilitas perbankan untuk pengelolaan pendapatan daerah.
   i. Mengoptimalkan sumber pendapatan dari Opsen PKB dan BBNKB melalui kegiatan pemutakhiran data objek pajak.
2. Sedangkan upaya ekstensifikasi pendapatan daerah melalui :
   a. Penguatan kelembagaan dan sinergitas antar-BUMD dan OPD serta mengembangkan potensi usaha.
   b. Revitalisasi dan pendayagunaan aset milik pemerintah sebagai sumber pendapatan daerah.
   c. Perlunya menggerakkan sektor-sektor lain sebagai sumber pembiayaan

b. Kebijakan Belanja Daerah

Belanja Daerah sesuai ketentuan pada pasal 49 Peraturan Pemerintah Nomor 12 Tahun 2019 tentang Pengelolaan Keuangan Daerah, dipergunakan dalam rangka mendanai pelaksanaan urusan pemerintahan yang menjadi kewenangan daerah sesuai dengan ketentuan peraturan perundang-undangan. Urusan Pemerintahan Wajib terdiri atas Urusan Pemerintahan Wajib yang terkait Pelayanan Dasar dan urusan Pemerintahan Wajib yang tidak terkait Pelayanan Dasar. Urusan Pemerintahan Pilihan disesuaikan dengan potensi yang dimiliki oleh daerah. Belanja daerah dikelompokkan ke dalam Belanja Operasi, Belanja Modal, Belanja Tidak Terduga dan Belanja Transfer.

Kebijakan belanja daerah sebagaimana pada Perubahan RKPD 2025 tetap diarahkan dalam rangka pencapaian tujuan dan sasaran Pembangunan Daerah Tahun 2025, dimana dalam upaya mencapai tujuan dan sasaran pembangunan maka kebijakan pendanaan pembangunan diupayakan agar efektif, efisien, dan akuntabel serta berorientasi pada kinerja.

Kebijakan belanja daerah dalam penggunaan dana diwujudkan dengan mengevaluasi program/kegiatan yang telah direalisasikan hingga semester pertama selanjutnya melakukan pergeseran rekening belanja untuk disesuaikan dengan kebutuhan belanja daerah dalam semester kedua.

Selain hal tersebut di atas perubahan kebijakan belanja di tahun 2025 diarahkan untuk:

1. Pemenuhan sarana prasarana kerja secara bertahap di beberapa OPD;
2. Penuangan kembali belanja yang bersumber dari SiLPA yang telah ditentukan penggunaannya (SiLPA *earmark*) sesuai ketentuan yang berlaku;
3. Penambahan Belanja Badan Layanan Umum Daerah (BLUD);
4. Penyesuaian Belanja Bantuan Operasional Sekolah (BOS);
5. Penyesuaian Belanja SiLPA DAK nonfisik; dan
6. Penyesuaian Program, Kegiatan, Subkegiatan, rekening berdasarkan kodefikasi dan nomenklatur sesuai ketentuan peraturan perundangan.

Rencana Belanja Daerah pada Perubahan APBD Tahun Anggaran 2025 mengalami penurunan sebesar Rp53.677.154.714,00 atau 1,34% dari sebelum perubahan sebesar Rp4.013.637.569.630,00 menjadi sebesar Rp3.959.960.414.916,00 di mana alokasi penurunan belanja terbesar pada:

- belanja subsidi sebesar Rp78.000.000,00 dari semula sebelum perubahan sebesar Rp98.000.000,00 menjadi sebesar Rp20.000.000,00,

- belanja tidak terduga sebesar Rp8.658.925.000,00 dari semula sebelum perubahan sebesar Rp10.000.000.000,00 menjadi sebesar Rp1.341.075.000,00

Untuk kenaikan dan penurunan belanja daerah selengkapnya tercantum dalam tabel berikut:

Tabel 2. 14 Belanja Daerah Sebelum dan Setelah Perubahan

Kode Akun	Uraian	Sebelum Perubahan (Rp)	Setelah perubahan (Rp)	Bertambah/ Berkurang (%)
(1)	(2)	(3)	(4)	(5)
5	**BELANJA DAERAH**	**4.013.637.569.630,00**	**3.959.960.414.916,00**	(1,34)
5.1	**BELANJA OPERASI**	**3.022.400.406.398,89**	**2.936.177.729.711,15**	(2,85)
5.1.01	Belanja Pegawai	1.863.122.059.650,88	1.762.620.046.693,33	(5,39)
5.1.02	Belanja Barang dan Jasa	1.030.398.175.979,01	1.035.338.349.470,82	0,48
5.1.03	Belanja Bunga	4.772.414.550,00	5.257.414.550,00	10,16
5.1.04	Belanja Subsidi	98.000.000,00	20.000.000,00	(79,59)
5.1.05	Belanja Hibah	110.084.770.419,00	118.918.575.097,00	8,02
5.1.06	Belanja Bantuan Sosial	13.924.985.800,00	14.023.343.900,00	0,71
5.2	**BELANJA MODAL**	**376.218.580.155,11**	**396.138.342.207,93**	5,29
5.2.01	Belanja Modal Tanah	4.235.000.000,00	12.947.500.000,00	205,73
5.2.02	Belanja Modal Peralatan dan Mesin	114.209.343.989,00	106.762.722.301,82	(6,52)
5.2.03	Belanja Modal Gedung dan Bangunan	133.474.261.666,00	128.838.516.265,00	(3,47)
5.2.04	Belanja Modal Jalan, Jaringan, dan Irigasi	89.667.471.500,11	112.184.687.680,11	25,11
5.2.05	Belanja Modal Aset Tetap Lainnya	34.602.503.000,00	35.274.915.961,00	1,94
5.2.06	Belanja Modal Aset Lainnya	30.000.000,00	130.000.000,00	333,33
5.3	**BELANJA TIDAK TERDUGA**	**10.000.000.000,00**	**1.341.075.000,00**	(86,59)

Kode Akun	Uraian	Sebelum Perubahan (Rp)	Setelah perubahan (Rp)	Bertambah/ Berkurang (%)
(1)	(2)	(3)	(4)	(5)
5.3.01	Belanja Tidak Terduga	10.000.000.000,00	1.341.075.000,00	(86,59)
5.4	**BELANJA TRANSFER**	**605.018.583.076,00**	**626.303.267.996,92**	3,52
5.4.01	Belanja Bagi Hasil	57.424.575.978,00	62.449.678.895,00	8,75
5.4.02	Belanja Bantuan Keuangan	547.594.007.098,00	563.853.589.101,92	2,97

Kebijakan Pembiayaan Daerah

Dengan diberlakukannya anggaran kinerja, maka dalam penyusunan APBD dimungkinkan adanya defisit maupun surplus. Defisit terjadi ketika pendapatan lebih kecil dibandingkan dengan belanja, sedangkan surplus terjadi ketika pendapatan lebih besar dibandingkan beban. Untuk menutup defisit dan surplus diperlukan pembiayaan daerah. Pembiayaan merupakan transaksi keuangan yang dimaksudkan untuk menutup defisit anggaran atau penggunaan dari surplus anggaran. Pembiayaan terdiri atas penerimaan pembiayaan dan pengeluaran pembiayaan.

1. **Kebijakan Perubahan Penerimaan Pembiayaan**

   Penerimaan Pembiayaan bersumber dari Sisa Lebih Perhitungan Anggaran (SiLPA) tahun anggaran 2025 sebesar Rp105.186.086.047,77.

2. **Kebijakan Perubahan Pengeluaran Pembiayaan**

   Rencana Pengeluaran pembiayaan pada Perubahan APBD Tahun 2025 dialokasikan untuk Penyertaan Modal Pemerintah Daerah pada BUMD sebesar Rp12.600.000.000,00 dan Pembayaran cicilan pokok utang sebesar Rp66.362.430.370,00.

   Pembiayaan daerah diprioritaskan untuk selalu surplus dalam pembiayaan neto agar dapat menutup defisit anggaran. Pada penerimaan pembiayaan, perubahan anggaran pembiayaan disesuaikan dengan Peraturan Daerah Kabupaten Banyumas Nomor 2 Tahun 2025 tentang Pertanggungjawaban Pelaksanaan APBD Kabupaten Banyumas TA 2024. Selengkapnya Pembiayaan Daerah pada Perubahan APBD Kabupaten Banyumas TA 2025, sebagaimana tersaji dalam tabel berikut:

Tabel 2.15 Kebijakan Pembiayaan Daerah Sebelum dan Setelah Perubahan Anggaran Tahun 2025

Kode Akun	Uraian	Anggaran (Rp)	Setelah perubahan (Rp)	Bertambah/ Berkurang (%)
(1)	(2)	(3)	(4)	(5)
6	**PEMBIAYAAN DAERAH**	**108.486.243.363,00**	**23.559.696.682,00**	**(78,28)**
6.1	**PENERIMAAN PEMBIAYAAN**	**187.448.673.733,00**	**102.522.127.052,00**	**(45,31)**
6.1.01	Sisa Lebih Perhitungan Anggaran Tahun Sebelumnya	187.448.673.733,00	102.522.127.052,00	(45,31)
6.1.02	Pencairan Dana Cadangan	0	0	0
6.2	**PENGELUARAN PEMBIAYAAN**	**78.962.430.370,00**	**78.962.430.370,00**	**0**
6.2.01	Pembentukan Dana Cadangan	0	0	0
6.2.02	Penyertaan Modal Daerah	12.600.000.000,00	12.600.000.000,00	0
6.2.03	Pembayaran Cicilan Pokok Utang yang Jatuh Tempo	66.362.430.370,00	66.362.430.370,00	0

2.3 Pencapaian Target Kinerja APBD

a. Kinerja Pendapatan

Pendapatan TA 2025 terealisasi sebesar Rp3.768.936.168.556,77 atau mencapai 95,74% dari target APBD Perubahan TA 2025 sebesar Rp3.936.400.718.234,00. Realisasi Pendapatan Daerah TA 2025 mengalami penurunan sebesar Rp24.733.908.027,23 atau turun 0,65% jika dibandingkan dengan pendapatan TA 2024 sebesar Rp3.793.670.076.584,00.

Tabel 2. 16 Target dan Realisasi Pendapatan Tahun 2025

Kode Akun	Uraian	Anggaran (Rp)	Realisasi 2025 (Rp)	%
(1)	(2)	(3)	(4)	(5)
4	**PENDAPATAN DAERAH**	**3.936.400.718.234,00**	**3.768.936.168.556,77**	**95,74**
4.1	**PENDAPATAN ASLI DAERAH (PAD)**	**1.197.836.666.373,00**	**1.068.557.406.048,77**	**89,20**
4.1.01	Pajak Daerah	513.855.855.427,00	448.357.298.551,00	87,25
4.1.02	Retribusi Daerah	582.194.845.533,00	563.997.081.014,00	96,87
4.1.03	Hasil Pengelolaan Kekayaan Daerah yang Dipisahkan	28.125.436.564,00	30.656.217.717,00	108,99
4.1.04	Lain-lain PAD yang Sah	73.660.528.849,00	25.546.808.766,77	34,68
4.2	**PENDAPATAN TRANSFER**	**2.730.322.208.000,00**	**2.692.027.022.017,00**	**98,59**
4.2.01	Pendapatan Transfer Pemerintah Pusat	2.529.555.862.000,00	2.509.212.817.249,00	99,19
4.2.02	Pendapatan Transfer Antar Daerah	200.766.346.000,00	182.814.204.768,00	91,05
4.3	**LAIN-LAIN PENDAPATAN DAERAH YANG SAH**	**8.241.843.861,00**	**8.351.740.491,00**	**101,33**
4.3.01	Pendapatan Hibah	0,00	0,00	0,00
4.3.03	Lain-lain Pendapatan Sesuai dengan Ketentuan Peraturan Perundang-Undangan	8.241.843.861,00	8.351.740.491,00	101,33

b. Kinerja Belanja

Realisasi Belanja pada TA 2025 sebesar Rp3.697.882.193.741,00 yang berarti mencapai 93,38% dari anggaran yang ditetapkan pada APBD Perubahan sebesar Rp3.959.960.414.916,00

Tabel 2. 17 Target dan Realisasi Belanja Tahun 2025

Kode Akun	Uraian	Anggaran (Rp)	Realisasi 2025 (Rp)	%
(1)	(2)	(3)	(4)	(5)
5	**BELANJA DAERAH**	**3.959.960.414.916,00**	**3.697.882.193.741,00**	**93,38**
5.1	**BELANJA OPERASI**	**2.936.177.729.711,15**	**2.749.114.042.857,00**	**93,62**
5.1.01	Belanja Pegawai	1.762.620.046.693,33	1.658.079.060.424,00	94,06
5.1.02	Belanja Barang dan Jasa	1.035.338.349.470,82	953.260.854.187,00	92,07
5.1.03	Belanja Bunga	5.257.414.550,00	4.993.059.987,00	94,97
5.1.04	Belanja Subsidi	20.000.000,00	0,00	0,00
5.1.05	Belanja Hibah	118.918.575.097,00	119.278.605.073,00	100,30
5.1.06	Belanja Bantuan Sosial	14.023.343.900,00	13.502.463.186,00	96,28
5.2	**BELANJA MODAL**	**396.138.342.207,93**	**354.862.316.188,00**	**89,58**
5.2.01	Belanja Modal Tanah	12.947.500.000,00	10.267.564.639,00	79,30
5.2.02	Belanja Modal Peralatan dan Mesin	106.762.722.301,82	92.788.768.205,00	86,91
5.2.03	Belanja Modal Gedung dan Bangunan	128.838.516.265,00	115.696.179.847,00	89,79
5.2.04	Belanja Modal Jalan, Jaringan, dan Irigasi	112.184.687.680,11	107.819.772.722,00	96,10
5.2.05	Belanja Modal Aset Tetap Lainnya	35.274.915.961,00	28.162.450.775,00	79,83
5.2.06	Belanja Modal Aset Lainnya	130.000.000,00	127.580.000,00	98,13
5.3	**BELANJA TIDAK TERDUGA**	**1.341.075.000,00**	**463.281.813,00**	**34,54**
5.3.01	Belanja Tidak Terduga	1.341.075.000,00	463.281.813,00	34,54
5.4	**BELANJA TRANSFER**	**626.303.267.996,92**	**593.442.552.883,00**	**94,75**
5.4.01	Belanja Bagi Hasil	62.449.678.895,00	50.065.816.357,00	80,16
5.4.02	Belanja Bantuan Keuangan	563.853.589.101,92	543.376.736.526,00	96,36

c. Kinerja Realisasi Belanja Per Urusan Tahun 2025

Tabel 2. 18 Target dan Realisasi Belanja Per Urusan Tahun 2025

NAMA URUSAN	ANGGARAN	REALISASI
(1)	(2)	(3)
Administrasi Kependudukan dan Pencatatan Sipil	10.262.656.659,00	9.480.451.519,00
Inspektorat	22.275.854.542,08	21.178.052.486,00
Kearsipan	7.358.029.910,00	6.840.520.480,00
Kebudayaan	10.391.642.800,00	9.788.549.494,00
Kecamatan	113.519.744.423,00	99.181.749.540,00
Kelautan dan Perikanan	17.039.824.490,00	16.116.947.115,00
Kepegawaian	24.289.338.345,00	19.862.657.500,00
Kepemudaan dan Olahraga	38.386.079.471,00	36.804.321.419,00
Kesatuan Bangsa dan Politik	15.144.419.993,00	14.687.262.351,00
Kesehatan	966.356.486.052,00	931.134.975.212,00
Ketenteraman dan Ketertiban Umum Serta Perlindungan Masyarakat	32.647.257.627,00	30.945.714.254,00
Keuangan	670.566.902.448,92	628.682.541.594,00
Komunikasi dan Informatika	16.765.149.654,00	15.207.405.654,00
Koperasi, Usaha Kecil, dan Menengah	1.434.870.475,00	1.297.860.132,00
Lingkungan Hidup	40.078.997.386,00	38.750.794.503,00
Pangan	1.532.059.500,00	1.499.871.519,00
Pariwisata	54.228.873.622,00	16.436.051.939,00
Pekerjaan Umum dan Penataan Ruang	244.255.263.518,00	235.721.038.093,00
Pemberdayaan Masyarakat dan Desa	6.731.395.599,81	6.333.217.387,00
Pemberdayaan Perempuan dan Perlindungan Anak	9.862.994.963,00	9.088.071.515,00
Penanaman Modal	9.882.647.332,00	9.278.418.094,00
Pendidikan	1.287.986.034.257,00	1.198.771.803.314,00
Pendidikan dan Pelatihan	1.983.214.625,00	1.446.668.857,00
Penelitian dan Pengembangan	2.211.378.300,00	1.873.244.794,00
Pengendalian Penduduk dan Keluarga Berencana	19.126.871.750,00	18.143.675.388,00
Perdagangan	35.387.361.270,00	33.931.064.257,00
Perencanaan	13.384.247.204,00	12.239.644.202,00
Perhubungan	61.048.817.844,00	58.773.509.861,00
Perindustrian	1.150.183.865,00	1.122.615.577,00
Perpustakaan	2.009.533.000,00	1.825.872.790,00
Persandian	990.321.600,00	979.644.639,00
Pertanahan	301.351.450,00	254.252.940,00
Pertanian	40.139.027.201,00	38.008.395.234,00
Perumahan dan Kawasan Permukiman	28.831.056.289,00	27.957.676.957,00
Sekretariat Daerah	50.209.256.793,00	46.517.241.905,00
Sekretariat DPRD	72.268.255.363,00	70.088.452.532,00
Sosial	15.459.180.400,19	13.948.625.713,00
Statistik	39.562.500,00	39.296.831,00
Tenaga Kerja	14.406.954.841,00	13.626.718.597,00
Transmigrasi	17.317.553,00	17.317.553,00
Total	**3.959.960.414.916,00**	**3.697.882.193.741,00**

d. Kinerja Realisasi Belanja Per Fungsi Tahun 2025

Tabel 2. 19 Target dan Realisasi Belanja Per Fungsi Tahun 2025

NAMA FUNGSI	ANGGARAN	REALISASI
(1)	(2)	(3)
Ekonomi lainnya	2.251.678.200,00	2.163.139.869,00
Industri dan Konstruksi	52.941.931.990,00	48.941.427.532,00
Keluarga Berencana	19.126.871.750,00	18.143.675.388,00
Kesehatan lainnya	1.586.127.010,00	1.500.630.770,00
Konservasi Sumber Daya Alam	-	720.000,00
Lembaga Eksekutif dan Legislatif, Keuangan dan Fiskal, serta Urusan Luar Negeri	3.024.342.870.507,89	2.126.980.250.042,00
Manajemen Air Limbah	14.142.572.620,00	13.949.888.182,00
Manajemen Limbah	14.431.821.600,00	13.963.435.884,00
Obat dan Peralatan Kesehatan	335.150.500,00	310.669.284,00
Pelayanan Kesehatan Masyarakat	692.157.600,00	629.673.742,00
Pelayanan Kesehatan Perorangan	197.102.482.840,00	585.914.389.444,00
Pelayanan Umum	3.871.979.875,00	14.889.406.992,00
Pelayanan Umum Pemerintahan Lainnya	4.838.222.925,00	4.165.329.487,00
Pembangunan Daerah	16.266.824.258,92	15.751.013.329,00
Pemberdayaan Komunitas Fasilitas Umum	10.289.387.230,00	10.195.715.110,00
Pemberdayaan Perempuan	1.448.036.500,00	1.375.992.251,00
Pembinaan Hukum	3.315.634.327,00	3.055.450.757,00
Pembinaan Kepemudaan dan Olahraga	21.386.779.750,00	20.783.425.249,00
Penanggulangan Bencana	1.811.478.541,00	1.760.335.408,00
Penanggulangan Polusi	149.535.442,00	144.003.180,00
Pendidikan Anak Usia Dini	28.135.575.936,00	35.019.057.954,00
Pendidikan Dasar	244.414.441.372,00	156.507.519.235,00
Pendidikan Lainnya	29.147.000.000,00	315.366.388.858,00
Pendidikan Menengah	-	51.983.017.042,00
Pendidikan Nonformal dan Informal	8.597.635.201,00	3.401.220.295,00
Penelitian Dasar dan Pengembangan Ilmu Pengetahuan dan Teknologi (IPTEK)	2.211.378.300,00	1.873.244.794,00
Pengairan	33.153.581.982,00	32.771.786.240,00
Pengembangan Budaya	10.391.642.800,00	9.788.549.494,00
Pengembangan Pariwisata	2.558.159.000,00	2.368.684.923,00
Pengembangan Perumahan	8.862.300.094,00	8.534.457.703,00
Penyediaan Air Minum	11.940.337.492,00	11.801.657.195,00
Perdagangan, Pengembangan Usaha, Koperasi, dan Usaha Kecil dan Menengah (UKM)	8.487.011.163,00	7.989.079.677,00
Perlindungan dan Pelayanan Manusia Usia Lanjut (Manula)	860.500.000,00	697.914.080,00
Perlindungan dan Pelayanan Orang Sakit dan Cacat	1.071.463.400,00	866.456.842,00
Perlindungan dan Pelayanan Sosial Anak-anak dan Keluarga	4.568.040.400,19	3.871.717.652,00
Perlindungan Sosial lainnya	49.317.553,00	47.431.553,00
Pertanian, Kehutanan, Perikanan, dan Kelautan	22.285.225.448,00	21.310.231.935,00
Tata Ruang dan Pertanahan	1.093.051.450,00	921.644.980,00
Telekomunikasi dan Informatika	6.197.707.596,00	6.045.676.340,00
Tenaga Kerja	3.659.320.565,00	3.585.657.358,00
Transportasi	141.945.181.697,00	138.512.227.691,00
Total	**3.959.960.414.916,00**	**3.697.882.193.741,00**

BAB III
IKHTISAR PENCAPAIAN KINERJA KEUANGAN

3.1 Ikhtisar Realisasi Pencapaian Target Kinerja Keuangan

Pengelolaan keuangan daerah yang dicerminkan dalam Anggaran Pendapatan dan Belanja Daerah (APBD) merupakan rencana tahunan Pemerintah Daerah yang menggambarkan semua hak dan kewajiban daerah dalam rangka penyelenggaraan Pemerintahan Daerah yang dapat dinilai dengan uang. APBD juga merupakan instrumen dalam rangka mewujudkan pelayanan dan peningkatan kesejahteraan untuk tercapainya tujuan bernegara. Realisasi pencapaian target kinerja keuangan pada pelaksanaan APBD Tahun Anggaran 2025 dapat diuraikan sebagai berikut:

3.1.1 Ringkasan Laporan Realisasi Anggaran Tahun Anggaran 2025

1. Pendapatan Daerah

Pendapatan Daerah Tahun Anggaran 2025 ditargetkan sebesar Rp3.936.400.718.234,00 dengan realisasi sampai dengan akhir Tahun Anggaran 2025 tercatat sebesar Rp3.768.936.168.556,77 atau tercapai sebesar 95,74% dari target Pendapatan Daerah TA 2025, dan dibandingkan dengan Realisasi Pendapatan Daerah Tahun Anggaran 2024 yang tercatat sebesar Rp3.793.670.076.584,00, realisasi Pendapatan Daerah tahun 2025 mengalami penurunan sebesar Rp24.733.908.027,23 atau 0,65%.

2. Belanja Daerah dan Transfer

Belanja Daerah dan Transfer Tahun Anggaran 2025 ditargetkan sebesar Rp3.959.960.414.916,00. Realisasi Belanja Daerah dan Transfer sampai dengan akhir Tahun Anggaran 2025 sebesar Rp3.697.882.193.741,00 atau 93,38% atau tidak diserap sebesar Rp262.078.221.175,00 atau 6,62%. Apabila dibandingkan dengan realisasi Belanja Daerah dan Transfer Tahun Anggaran 2024 yang jumlahnya tercatat Rp3.905.245.234.876,00, maka realisasi Belanja Daerah dan Transfer Tahun Anggaran 2025 mengalami penurunan sebesar Rp207.363.041.135,00 atau 5,31%. Hal ini menunjukkan bahwa kinerja Belanja Daerah dan Transfer Tahun 2025 mengalami penurunan dibandingkan tahun sebelumnya.

Realisasi Pendapatan Daerah Tahun Anggaran 2025 sebesar Rp3.768.936.168.556,77 dan Realisasi Belanja Daerah dan Transfer Tahun Anggaran 2025 sebesar Rp3.697.882.193.741,00, menyebabkan kinerja keuangan daerah Tahun Anggaran 2025 mengalami surplus sebesar Rp71.053.974.815,77 sebelum memperhitungkan pembiayaan.

3. Pembiayaan Daerah

Realisasi Pembiayaan Daerah:

a. Penerimaan Pembiayaan
Sampai dengan akhir Tahun Anggaran 2025 yang bersumber dari :
- Sisa Lebih Pembiayaan Anggaran (SiLPA) Tahun 2025 sebagaimana tercatat dalam Peraturan Daerah Kabupaten Banyumas Nomor 2 Tahun 2025 tentang Pertanggungjawaban Pelaksanaan APBD Kab. Banyumas TA 2024, tanggal 31 Juli 2025 sebesar Rp102.522.127.052,00, dan
- pencairan dana cadangan adalah sebesar Rp0,00.

Dengan demikian total realisasi Penerimaan Pembiayaan dari sisi penerimaan sampai dengan akhir Tahun Anggaran 2025 sebesar Rp102.522.127.052,00 atau 100% dari anggaran yang ditetapkan sebesar Rp102.522.127.052,00.

b. Sedangkan realisasi Pembiayaan Daerah dari sisi pengeluaran sampai dengan akhir Tahun Anggaran 2025 adalah sebesar Rp68.390.015.820,00 atau 86,61% dari anggaran yang ditetapkan sebesar Rp78.962.430.370,00. Realisasi Pengeluaran Pembiayaan tersebut adalah Pembayaran Cicilan Pokok Utang dan Penyertaan Modal Daerah. Realisasi Cicilan Pokok Utang Dana Kegiatan PEN sebesar Rp61.790.015.820,00 dan realisasi Penyertaan Modal Daerah pada BUMD sebesar Rp6.600.000.000,00 dengan rincian sebagai berikut:

Tabel 3. 1 Rincian Realisasi Cicilan Pokok Utang Dana Kegiatan PEN

1.	Pembayaran cicilan pokok pinjaman dalam rangka Pemulihan Ekonomi Nasional periode bulan Januari 2025 (Berdasarkan KMK Nomor 40/KM.7/2024)	Rp 5.149.167.985,00
2.	Pembayaran cicilan pokok pinjaman dalam rangka Pemulihan Ekonomi Nasional periode bulan Februari 2025 (Berdasarkan KMK Nomor 40/KM.7/2024)	Rp 5.149.167.985,00
3.	Pembayaran cicilan pokok pinjaman dalam rangka Pemulihan Ekonomi Nasional periode bulan Maret 2025 (Berdasarkan KMK Nomor 40/KM.7/2024)	Rp 5.149.167.985,00
4.	Pembayaran cicilan pokok pinjaman dalam rangka Pemulihan Ekonomi Nasional periode bulan April 2025 (Berdasarkan KMK Nomor 40/KM.7/2024)	Rp 5.149.167.985,00

5.	Pembayaran cicilan pokok pinjaman dalam rangka Pemulihan Ekonomi Nasional periode bulan Mei 2025 (Berdasarkan KMK Nomor 40/KM.7/2024)	Rp	5.149.167.985,00
6.	Pembayaran cicilan pokok pinjaman dalam rangka Pemulihan Ekonomi Nasional periode bulan Juni 2025 (Berdasarkan KMK Nomor 40/KM.7/2024)	Rp	5.149.167.985,00
7.	Pembayaran cicilan pokok pinjaman dalam rangka Pemulihan Ekonomi Nasional periode bulan Juli 2025 (Berdasarkan KMK Nomor 40/KM.7/2024)	Rp	5.149.167.985,00
8.	Pembayaran cicilan pokok pinjaman dalam rangka Pemulihan Ekonomi Nasional periode bulan Agustus 2025 (Berdasarkan KMK Nomor 40/KM.7/2024)	Rp	5.149.167.985,00
9.	Pembayaran cicilan pokok pinjaman dalam rangka Pemulihan Ekonomi Nasional periode bulan September 2025 (Berdasarkan KMK Nomor 40/KM.7/2024)	Rp	5.149.167.985,00
10.	Pembayaran cicilan pokok pinjaman dalam rangka Pemulihan Ekonomi Nasional periode bulan Oktober 2025 (Berdasarkan KMK Nomor 40/KM.7/2024)	Rp	5.149.167.985,00
11.	Pembayaran cicilan pokok pinjaman dalam rangka Pemulihan Ekonomi Nasional periode bulan November 2025 (Berdasarkan KMK Nomor 40/KM.7/2024)	Rp	5.149.167.985,00
12.	Pembayaran cicilan pokok pinjaman dalam rangka Pemulihan Ekonomi Nasional periode bulan Desember 2025 (Berdasarkan KMK Nomor 55/MK/PK/2025)	Rp	5.149.167.985,00
	Total Cicilan Pokok Utang 2025	**Rp**	**61.790.015.820,00**

Tabel 3. 2 Rincian Realisasi Penyertaan Modal Daerah pada BUMD

1.	Penyertaan Modal Daerah pada BUMD (Berdasarkan Perda Kabupaten Banyumas Nomor 8 Tahun 2024)	Rp	6.600.000.000,00
	Total Penyertaan Modal Daerah 2025	**Rp**	**6.600.000.000,00**

Dari data realisasi pendapatan, belanja, dan pembiayaan maka posisi SiLPA Tahun Anggaran 2025 tercatat sebesar Rp105.186.086.047,77. Pencapaian target kinerja keuangan Pemerintah Kabupaten Banyumas pada pelaksanaan APBD Tahun Anggaran 2025 disajikan dalam ringkasan realisasi APBD sebagai berikut:

Tabel 3. 3 Ikhtisar Anggaran dan Realisasi Tahun Anggaran 2025

	Anggaran (Rp)	Realisasi (Rp)	Surplus Penerimaan/Sisa Pengeluaran
Pendapatan dan Belanja			
Pendapatan	3.936.400.718.234,00	3.768.936.168.556,77	(167.464.549.677,23)
Belanja dan Transfer	3.959.960.414.916,00	3.697.882.193.741,00	(262.078.221.175,00)
Surplus (Defisit)	(23.559.696.682,00)	71.053.974.815,77	94.613.671.497,77
Pembiayaan			
Penerimaan Pembiayaan	102.522.127.052,00	102.522.127.052,00	0,00
Pengeluaran Pembiayaan	78.962.430.370,00	68.390.015.820,00	(10.572.414.550,00)
Pembiayaan Netto	23.559.696.682,00	34.132.111.232,00	10.572.414.550,00
Sisa Lebih Pembiayaan Anggaran	**0,00**	**105.186.086.047,77**	**105.186.086.047,77**

Berdasarkan tabel di atas, tampak bahwa:

1. Realisasi Pendapatan TA 2025 sebesar Rp3.768.936.168.556,77 lebih rendah Rp167.464.549.677,23 atau 4,25% lebih rendah dari target sebesar Rp3.936.400.718.234,00;
2. Realisasi Belanja dan Transfer TA 2025 sebesar Rp3.697.882.193.741,00 lebih rendah Rp262.078.221.175,00 atau 6,62% dibandingkan target anggaran sebesar Rp3.959.960.414.916,00;
3. Pada realisasi APBD TA 2025 terdapat surplus sebesar Rp71.053.974.815,77 sedangkan pada pembiayaan terdapat Pembiayaan Neto sebesar Rp34.132.111.232,00 sehingga terdapat Sisa Lebih Pembiayaan Anggaran (SiLPA) sebesar Rp105.186.086.047,77.

3.1.2 Realisasi APBD TA 2025 Dibandingkan dengan TA 2024

Perbandingan realisasi APBD TA 2025 dengan TA 2024 disajikan pada tabel berikut:

Tabel 3. 4 Perbandingan Realisasi APBD TA 2025 dengan TA 2024

	Realisasi (Rp)		TA 2025 - 2024	%
	2025	2024	Rp	
Pendapatan dan Belanja				
Pendapatan	3.768.936.168.556,77	3.793.670.076.584,00	(24.733.908.027,23)	(0,65)
Belanja dan Transfer	3.697.882.193.741,00	3.905.245.234.876,00	(207.363.041.135,00)	(5,31)
Surplus (Defisit)	71.053.974.815,77	(111.575.158.292,00)	182.629.133.107,77	(163,68)
Pembiayaan				
Penerimaan Pembiayaan	102.522.127.052,00	275.887.301.164,00	(173.365.174.112,00)	(62,84)
Pengeluaran Pembiayaan	68.390.015.820,00	61.790.015.820,00	6.600.000.000,00	10,68
Pembiayaan Netto	34.132.111.232,00	214.097.285.344,00	(179.965.174.112,00)	(84,06)
Sisa Lebih Pembiayaan Anggaran	**105.186.086.047,77**	**102.522.127.052,00**	**2.663.958.995,77**	2,60

Berdasarkan tabel di atas, tampak bahwa:

1. Pendapatan dan Belanja
   Pendapatan TA 2025 adalah Rp3.768.936.168.556,77 atau turun sebesar Rp24.733.908.027,23 atau 0,65% dibandingkan realisasi Pendapatan TA 2024 sebesar Rp3.793.670.076.584,00.
   Belanja dan Transfer TA 2025 adalah Rp3.697.882.193.741,00 atau turun sebesar Rp207.363.041.135,00 atau 5,31% dibandingkan Belanja dan Transfer TA 2024 sebesar Rp3.905.245.234.876,00;
2. Pembiayaan
   Pembiayaan Neto TA 2025 adalah sebesar Rp34.132.111.232,00 atau turun sebesar Rp179.965.174.112,00 atau 84,06% dibandingkan Pembiayaan Neto TA 2024 sebesar Rp214.097.285.344,00.
3. Sedangkan SiLPA TA 2025 sebesar Rp105.186.086.047,77 naik sebesar Rp2.663.958.995,77 atau 2,60% dari TA 2024 sebesar Rp102.522.127.052,00.

3.2. Laporan Realisasi Anggaran Program dan Kegiatan

3.2.1 Ikhtisar Realisasi Pencapaian Target Kinerja Keuangan per Urusan per SKPD

Ikhtisar Realisasi Pencapaian Target Kinerja Keuangan per urusan pada masing-masing SKPD Tahun Anggaran 2025 adalah sebagai berikut:

Tabel 3. 5 Ikhtisar Realisasi Pencapaian Target Kinerja Keuangan per Urusan per SKPD

URUSAN PEMERINTAHAN DAERAH	ANGGARAN SETELAH PERUBAHAN	REALISASI
Pendapatan	**3.936.400.718.234,00**	**3.768.936.168.556,77**
URUSAN PEMERINTAHAN WAJIB YANG BERKAITAN DENGAN PELAYANAN DASAR	545.865.234.691,00	539.136.380.925,77

URUSAN PEMERINTAHAN DAERAH	ANGGARAN SETELAH PERUBAHAN	REALISASI
URUSAN PEMERINTAHAN BIDANG KESEHATAN	540.561.546.991,00	537.178.652.976,77
Rumah Sakit Umum Daerah Banyumas	260.000.000.000,00	265.062.042.258,77
Rumah Sakit Umum Daerah Ajibarang	140.000.000.000,00	140.081.516.211,00
LABORATORIUM KESEHATAN	2.200.000.000,00	2.399.690.336,00
PUSKESMAS AJIBARANG I	3.900.000.000,00	3.419.694.949,00
PUSKESMAS AJIBARANG II	2.800.000.000,00	2.677.478.914,00
PUSKESMAS BANYUMAS	2.900.000.000,00	2.813.358.129,00
PUSKESMAS BATURRADEN I	1.720.000.000,00	1.610.474.026,00
PUSKESMAS BATURRADEN II	1.578.042.249,00	1.546.155.666,00
PUSKESMAS CILONGOK I	5.322.000.000,00	5.273.587.626,00
PUSKESMAS CILONGOK II	3.250.000.000,00	3.106.814.388,00
PUSKESMAS GUMELAR	3.924.900.000,00	3.858.160.300,00
PUSKESMAS JATILAWANG	5.434.996.000,00	5.037.271.331,00
PUSKESMAS KALIBAGOR	3.250.000.000,00	2.936.956.640,00
PUSKESMAS KARANGLEWAS	4.298.988.262,00	3.373.369.478,00
PUSKESMAS KEBASEN	4.599.489.718,00	4.761.264.315,00
PUSKESMAS KEDUNGBANTENG	3.975.000.000,00	3.606.754.205,00
PUSKESMAS KEMBARAN I	1.955.250.000,00	2.086.030.946,00
PUSKESMAS KEMBARAN II	1.890.000.000,00	1.558.173.030,00
PUSKESMAS KEMRANJEN I	3.610.000.000,00	3.399.178.050,00
PUSKESMAS KEMRANJEN II	2.533.341.163,00	2.551.247.126,00
PUSKESMAS LUMBIR	3.884.292.792,00	3.664.156.124,00
PUSKESMAS PATIKRAJA	3.613.627.000,00	2.966.447.292,00
PUSKESMAS PEKUNCEN I	3.500.000.000,00	3.280.298.683,00
PUSKESMAS PURWOJATI	3.124.108.000,00	3.053.084.133,00
PUSKESMAS PURWOKERTO BARAT	1.994.150.000,00	2.020.895.550,00
PUSKESMAS PURWOKERTO TIMUR I	1.540.000.000,00	1.437.964.035,00
PUSKESMAS PURWOKERTO TIMUR II	1.200.000.000,00	1.194.650.187,00
PUSKESMAS PURWOKERTO SELATAN	2.815.000.000,00	2.527.293.951,00
PUSKESMAS PURWOKERTO UTARA I	1.100.000.000,00	1.196.231.806,00
PUSKESMAS PURWOKERTO UTARA II	1.450.000.000,00	1.370.418.324,00
PUSKESMAS RAWALO	4.440.100.000,00	4.541.645.756,00
PUSKESMAS SOKARAJA I	3.800.000.000,00	3.620.279.906,00
PUSKESMAS SOKARAJA II	1.825.000.000,00	1.679.888.757,00
PUSKESMAS SOMAGEDE	2.975.000.000,00	2.672.824.775,00

URUSAN PEMERINTAHAN DAERAH	ANGGARAN SETELAH PERUBAHAN	REALISASI
PUSKESMAS SUMBANG I	2.500.000.000,00	2.337.953.400,00
PUSKESMAS SUMBANG II	2.900.000.000,00	2.834.090.164,00
PUSKESMAS SUMPIUH I	3.999.000.000,00	3.919.887.356,00
PUSKESMAS SUMPIUH II	1.700.000.000,00	1.735.801.015,00
PUSKESMAS TAMBAK I	2.709.675.243,00	2.300.565.093,00
PUSKESMAS TAMBAK II	1.720.000.000,00	1.705.063.991,00
PUSKESMAS WANGON I	4.752.051.755,00	4.387.197.561,00
PUSKESMAS WANGON II	1.519.234.809,00	1.389.318.531,00
PUSKESMAS PEKUNCEN II	2.167.000.000,00	2.159.852.047,00
RUMAH SAKIT KHUSUS MATA PURWOKERTO	12.933.800.000,00	12.287.873.781,00
KLINIK UTAMA KESEHATAN PARU MASYARAKAT	6.957.500.000,00	5.735.752.834,00
KLINIK PRATAMA IBU DAN ANAK KARTINI	300.000.000,00	0,00
URUSAN PEMERINTAHAN BIDANG LINGKUNGAN HIDUP	5.303.687.700,00	1.957.727.949,00
Dinas Lingkungan Hidup	3.070.000.000,00	744.481.050,00
Dinas Pekerjaan Umum	1.033.687.700,00	995.250.438,00
Dinas Perumahan dan Kawasan Permukiman	1.200.000.000,00	217.996.461,00
URUSAN PEMERINTAHAN PILIHAN	68.637.967.989,00	12.923.440.318,00
URUSAN PEMERINTAHAN BIDANG KOPERASI, USAHA KECIL, DAN MENENGAH	72.000.000,00	158.370.000,00
Dinas Tenaga Kerja, Koperasi Dan Usaha Kecil Dan Menengah	72.000.000,00	158.370.000,00
URUSAN PEMERINTAHAN BIDANG KEBUDAYAAN	54.385.085.218,00	3.607.774.042,00
Dinas Pemuda, Olah Raga, Kebudayaan dan Pariwisata	54.385.085.218,00	3.607.774.042,00
URUSAN PEMERINTAHAN BIDANG PERHUBUNGAN	6.680.882.771,00	3.266.450.500,00
Dinas Perhubungan	6.680.882.771,00	3.266.450.500,00
URUSAN PEMERINTAHAN BIDANG PENANAMAN MODAL	7.500.000.000,00	5.890.845.776,00
Dinas Penanaman Modal dan Pelayanan Terpadu Satu Pintu	7.500.000.000,00	5.890.845.776,00

URUSAN PEMERINTAHAN DAERAH	ANGGARAN SETELAH PERUBAHAN	REALISASI
URUSAN PEMERINTAHAN PILIHAN	13.930.000.000,00	24.918.830.281,00
URUSAN PEMERINTAHAN BIDANG KELAUTAN DAN PERIKANAN	730.000.000,00	795.721.860,00
Dinas Perikanan dan Peternakan	730.000.000,00	795.721.860,00
URUSAN PEMERINTAHAN BIDANG PARIWISATA	0,00	11.410.865.721,00
LOKAWISATA BATURRADEN	0,00	11.410.865.721,00
URUSAN PEMERINTAHAN BIDANG PERDAGANGAN	13.200.000.000,00	12.712.242.700,00
Dinas Perindustrian dan Perdagangan	13.200.000.000,00	12.712.242.700,00
UNSUR PENUNJANG URUSAN PEMERINTAHAN	3.305.268.686.701,00	3.188.763.291.087,00
KEUANGAN	3.305.248.686.701,00	3.188.695.341.087,00
Badan Keuangan dan Aset Daerah	2.791.392.831.274,00	2.738.719.295.814,00
Badan Pendapatan Daerah	513.855.855.427,00	449.976.045.273,00
KEPEGAWAIAN	20.000.000,00	67.950.000,00
Badan Kepegawaian Pengembangan Sumber Daya Manusia	20.000.000,00	67.950.000,00
UNSUR KEWILAYAHAN	2.698.828.853,00	3.194.225.945,00
KECAMATAN	2.698.828.853,00	3.194.225.945,00
Kecamatan Purwokerto Barat	400.000.000,00	511.122.434,00
Kecamatan Purwokerto Selatan	573.188.963,00	907.211.628,00
Kecamatan Purwokerto Timur	550.000.000,00	652.276.165,00
Kecamatan Purwokerto Utara	450.000.000,00	455.914.378,00
Kecamatan Sumpiuh	725.639.890,00	667.701.340,00
Belanja	**3.959.960.414.916,00**	**3.697.882.193.741,00**
URUSAN PEMERINTAHAN WAJIB YANG BERKAITAN DENGAN PELAYANAN DASAR	2.575.535.278.143,19	2.438.479.833.543,00
URUSAN PEMERINTAHAN BIDANG PENDIDIKAN	1.287.986.034.257,00	1.198.771.803.314,00
Dinas Pendidikan	1.286.092.952.969,50	1.197.036.823.088,00
SMPN 1 AJIBARANG	19.621.250,00	19.361.250,00
SMPN 2 AJIBARANG	20.747.500,00	20.747.500,00
SMPN 3 AJIBARANG	6.250.000,00	6.249.375,00
SMPN 1 BANYUMAS	16.208.499,00	16.191.000,00
SMPN 2 BANYUMAS	16.975.000,00	16.968.100,00

URUSAN PEMERINTAHAN DAERAH	ANGGARAN SETELAH PERUBAHAN	REALISASI
SMPN 3 BANYUMAS	16.825.000,00	16.825.000,00
SMPN 4 BANYUMAS	13.750.000,00	13.749.000,00
SMPN 1 BATURRADEN	16.237.412,50	16.206.250,00
SMPN 2 BATURRADEN	15.955.750,00	15.955.000,00
SMPN 1 CILONGOK	17.425.000,00	17.425.000,00
SMPN 2 CILONGOK	15.077.500,00	14.957.500,00
SMPN 1 GUMELAR	15.248.125,00	15.248.125,00
SMPN 2 GUMELAR	10.000.000,00	9.945.500,00
SMPN 3 GUMELAR	12.619.000,00	12.346.000,00
SMPN 1 JATILAWANG	21.250.000,00	21.240.000,00
SMPN 2 JATILAWANG	17.520.250,00	17.484.000,00
SMPN 1 KALIBAGOR	9.221.375,00	8.977.000,00
SMPN 2 KALIBAGOR	18.135.625,00	17.541.000,00
SMPN 3 KALIBAGOR	25.000.000,00	24.999.000,00
SMPN 4 KALIBAGOR	9.750.000,00	9.725.000,00
SMPN 1 KARANGLEWAS	14.875.000,00	12.735.000,00
SMPN 2 KARANGLEWAS	14.494.750,00	14.466.250,00
SMPN 3 KARANGLEWAS	11.799.000,00	7.399.000,00
SMPN 1 KEBASEN	7.056.000,00	7.056.000,00
SMPN 2 KEBASEN	18.712.750,00	18.712.750,00
SMPN 3 KEBASEN	21.032.000,00	21.032.000,00
SMPN 1 KEDUNGBANTENG	25.000.000,00	25.000.000,00
SMPN 2 KEDUNGBANTENG	14.356.000,00	14.356.000,00
SMPN 3 KEDUNGBANTENG	12.409.000,00	12.409.000,00
SMPN 4 KEDUNGBANTENG	17.405.000,00	17.183.500,00
SMPN 1 KEMBARAN	25.000.000,00	24.992.000,00
SMPN 2 KEMBARAN	16.330.500,00	16.330.500,00
SMPN 1 KEMRANJEN	25.000.000,00	25.000.000,00
SMPN 2 KEMRANJEN	21.491.000,00	21.391.000,00
SMPN 1 LUMBIR	25.000.000,00	25.000.000,00
SMPN 2 LUMBIR	13.114.000,00	13.089.600,00
SMPN 3 LUMBIR	11.436.500,00	11.436.500,00
SMPN 1 PATIKRAJA	14.732.500,00	14.383.500,00
SMPN 2 PATIKRAJA	6.260.000,00	6.260.000,00
SMPN 1 PEKUNCEN	13.018.750,00	12.492.000,00
SMPN 2 PEKUNCEN	13.752.000,00	13.737.900,00

URUSAN PEMERINTAHAN DAERAH	ANGGARAN SETELAH PERUBAHAN	REALISASI
SMPN 3 PEKUNCEN	14.901.500,00	14.661.500,00
SMPN 1 PURWOJATI	12.606.250,00	12.606.250,00
SMPN 2 PURWOJATI	19.348.500,00	18.973.500,00
SMPN 1 PURWOKERTO	25.000.000,00	25.000.000,00
SMPN 2 PURWOKERTO	18.212.500,00	18.212.500,00
SMPN 3 PURWOKERTO	15.107.500,00	15.107.500,00
SMPN 4 PURWOKERTO	12.625.000,00	12.625.000,00
SMPN 5 PURWOKERTO	17.500.000,00	17.500.000,00
SMPN 6 PURWOKERTO	16.406.500,00	16.406.500,00
SMPN 7 PURWOKERTO	18.638.125,00	18.317.500,00
SMPN 8 PURWOKERTO	13.750.000,00	13.750.000,00
SMPN 9 PURWOKERTO	10.000.000,00	10.000.000,00
SMPN 1 RAWALO	13.930.000,00	13.930.000,00
SMPN 2 RAWALO	11.763.500,00	11.763.500,00
SMPN 1 SOKARAJA	25.000.000,00	25.000.000,00
SMPN 2 SOKARAJA	14.027.500,00	14.027.500,00
SMPN 3 SOKARAJA	25.000.000,00	25.000.000,00
SMPN 1 SOMAGEDE	14.371.750,00	14.299.100,00
SMPN 2 SOMAGEDE	16.594.000,00	15.353.500,00
SMPN 1 SUMBANG	13.749.970,00	13.686.500,00
SMPN 2 SUMBANG	9.174.800,00	9.170.800,00
SMPN 3 SUMBANG	8.750.000,00	8.714.000,00
SMPN 4 SUMBANG	20.234.000,00	20.156.310,00
SMPN 1 SUMPIUH	15.046.000,00	15.003.500,00
SMPN 2 SUMPIUH	14.700.250,00	14.700.250,00
SMPN 1 TAMBAK	12.611.200,00	11.302.000,00
SMPN 2 TAMBAK	13.157.500,00	13.157.500,00
SMPN 1 WANGON	14.935.000,00	14.935.000,00
SMPN 2 WANGON	6.250.000,00	4.250.000,00
SMPN 3 WANGON	14.412.800,00	14.411.500,00
TK NEGERI PURWOJATI	15.744.197,00	15.421.879,00
TK NEGERI PURWOKERTO SELATAN	23.058.125,00	21.473.291,00
TK NEGERI PURWOKERTO TIMUR	25.974.000,00	25.396.360,00
TK NEGERI PURWOKERTO BARAT	33.108.597,00	33.104.872,00
TK NEGERI PURWOKERTO UTARA	29.351.984,00	29.014.550,00
TK NEGERI TAMBAK	19.491.625,00	15.705.430,00

URUSAN PEMERINTAHAN DAERAH	ANGGARAN SETELAH PERUBAHAN	REALISASI
SKB PURWOKERTO	258.467.999,00	133.373.148,00
SKB AJIBARANG	196.818.955,00	189.370.215,00
SKB KALIBAGOR	177.169.624,00	173.496.171,00
URUSAN PEMERINTAHAN BIDANG KESEHATAN	966.356.486.052,00	931.134.975.212,00
Dinas Kesehatan	258.851.145.894,00	250.665.859.091,00
Rumah Sakit Umum Daerah Banyumas	328.065.514.240,00	321.532.009.331,00
Rumah Sakit Umum Daerah Ajibarang	184.040.170.597,00	178.501.171.147,00
LABORATORIUM KESEHATAN	3.422.650.179,00	3.089.883.477,00
UNIT PERBEKALAN ALAT KESEHATAN DAN FARMASI	500.000.000,00	442.341.972,00
PUSKESMAS AJIBARANG I	4.712.833.223,00	4.167.676.889,00
PUSKESMAS AJIBARANG II	3.633.759.986,00	3.369.023.070,00
PUSKESMAS BANYUMAS	3.984.049.387,00	3.796.626.437,00
PUSKESMAS BATURRADEN I	2.869.250.726,00	2.633.932.971,00
PUSKESMAS BATURRADEN II	2.901.861.735,00	2.771.923.084,00
PUSKESMAS CILONGOK I	6.008.031.619,00	5.664.523.370,00
PUSKESMAS CILONGOK II	4.135.218.466,00	3.706.525.300,00
PUSKESMAS GUMELAR	4.766.904.772,00	4.634.635.488,00
PUSKESMAS JATILAWANG	6.203.859.854,00	5.584.386.435,00
PUSKESMAS KALIBAGOR	4.305.471.815,00	3.849.798.572,00
PUSKESMAS KARANGLEWAS	5.149.026.539,00	4.080.102.029,00
PUSKESMAS KEBASEN	5.464.938.544,00	5.201.435.250,00
PUSKESMAS KEDUNGBANTENG	5.057.584.307,00	4.390.908.203,00
PUSKESMAS KEMBARAN I	3.034.975.901,00	2.993.485.456,00
PUSKESMAS KEMBARAN II	2.986.416.375,00	2.558.707.144,00
PUSKESMAS KEMRANJEN I	4.628.604.517,00	4.345.934.460,00
PUSKESMAS KEMRANJEN II	3.686.699.218,00	3.610.192.313,00
PUSKESMAS LUMBIR	4.699.477.731,00	4.437.377.837,00
PUSKESMAS PATIKRAJA	4.618.776.317,00	3.639.055.420,00
PUSKESMAS PEKUNCEN I	4.182.905.580,00	3.863.415.713,00
PUSKESMAS PURWOJATI	3.983.996.256,00	3.892.323.413,00
PUSKESMAS PURWOKERTO BARAT	3.247.678.889,00	3.158.259.109,00
PUSKESMAS PURWOKERTO TIMUR I	2.698.258.247,00	2.575.433.966,00
PUSKESMAS PURWOKERTO TIMUR II	2.388.468.750,00	2.327.184.820,00
PUSKESMAS PURWOKERTO SELATAN	3.733.018.311,00	3.335.140.936,00

URUSAN PEMERINTAHAN DAERAH	ANGGARAN SETELAH PERUBAHAN	REALISASI
PUSKESMAS PURWOKERTO UTARA I	2.220.877.048,00	2.176.316.408,00
PUSKESMAS PURWOKERTO UTARA II	2.556.177.696,00	2.415.389.934,00
PUSKESMAS RAWALO	5.361.114.084,00	5.147.345.962,00
PUSKESMAS SOKARAJA I	4.876.986.642,00	4.509.144.289,00
PUSKESMAS SOKARAJA II	2.843.254.535,00	2.640.270.853,00
PUSKESMAS SOMAGEDE	3.986.216.875,00	3.648.739.973,00
PUSKESMAS SUMBANG I	3.308.175.160,00	3.117.137.130,00
PUSKESMAS SUMBANG II	3.598.239.712,00	3.333.978.728,00
PUSKESMAS SUMPIUH I	5.012.391.000,00	4.899.893.059,00
PUSKESMAS SUMPIUH II	2.832.784.900,00	2.770.935.850,00
PUSKESMAS TAMBAK I	3.794.733.332,00	3.339.187.106,00
PUSKESMAS TAMBAK II	2.846.765.020,00	2.713.764.694,00
PUSKESMAS WANGON I	5.393.104.119,00	5.083.608.205,00
PUSKESMAS WANGON II	2.588.437.708,00	2.428.711.702,00
PUSKESMAS PEKUNCEN II	3.513.214.186,00	3.260.671.565,00
RUMAH SAKIT KHUSUS MATA PURWOKERTO	26.016.376.665,00	24.474.016.241,00
KLINIK UTAMA KESEHATAN PARU MASYARAKAT	7.146.089.395,00	5.890.065.078,00
KLINIK PRATAMA IBU DAN ANAK KARTINI	500.000.000,00	466.525.732,00
URUSAN PEMERINTAHAN BIDANG PEKERJAAN UMUM DAN PENATAAN RUANG	244.255.263.518,00	235.721.038.093,00
Dinas Pekerjaan Umum	202.226.663.161,00	194.625.904.632,00
Dinas Perumahan dan Kawasan Permukiman	30.072.805.562,00	29.596.670.917,00
Dinas Lingkungan Hidup	10.799.277.225,00	10.447.936.996,00
Laboratorium Konstruksi dan Peralatan	498.824.375,00	424.085.192,00
UPTD PEMELIHARAAN JALAN DAN IRIGASI WILAYAH PURWOKERTO	92.913.125,00	89.772.306,00
UPTD PEMELIHARAAN JALAN DAN IRIGASI WILAYAH SOKARAJA	88.447.295,00	85.686.205,00
UPTD PEMELIHARAAN JALAN DAN IRIGASI WILAYAH BANYUMAS	68.007.125,00	66.993.898,00
UPTD PEMELIHARAAN JALAN DAN IRIGASI WILAYAH SUMPIUH	49.020.125,00	46.721.919,00

URUSAN PEMERINTAHAN DAERAH	ANGGARAN SETELAH PERUBAHAN	REALISASI
UPTD PEMELIHARAAN JALAN DAN IRIGASI WILAYAH CILONGOK	100.328.625,00	97.223.146,00
UPTD PEMELIHARAAN JALAN DAN IRIGASI WILAYAH AJIBARANG	81.723.325,00	63.537.411,00
UPTD PEMELIHARAAN JALAN DAN IRIGASI WILAYAH JATILAWANG	84.791.075,00	84.264.471,00
UPTD PENGELOLAAN AIR LIMBAH DOMESTIK (PALD)	92.462.500,00	92.241.000,00
URUSAN PEMERINTAHAN BIDANG PERUMAHAN DAN KAWASAN PERMUKIMAN	28.831.056.289,00	27.957.676.957,00
Dinas Perumahan dan Kawasan Permukiman	28.831.056.289,00	27.957.676.957,00
URUSAN PEMERINTAHAN BIDANG KETENTERAMAN DAN KETERTIBAN UMUM SERTA PERLINDUNGAN MASYARAKAT	32.647.257.627,00	30.945.714.254,00
Badan Penanggulangan Bencana Daerah	7.289.571.042,00	6.979.103.541,00
Satuan Polisi Pamong Praja	24.332.398.509,00	22.969.090.839,00
UNIT PEMADAM KEBAKARAN	1.025.288.076,00	997.519.874,00
URUSAN PEMERINTAHAN BIDANG SOSIAL	15.459.180.400,19	13.948.625.713,00
Dinas Sosial Dan Pemberdayaan Masyarakat Dan Desa	15.459.180.400,19	13.948.625.713,00
URUSAN PEMERINTAHAN WAJIB YANG TIDAK BERKAITAN DENGAN PELAYANAN DASAR	250.609.936.734,81	238.012.452.762,00
URUSAN PEMERINTAHAN BIDANG TENAGA KERJA	14.406.954.841,00	13.626.718.597,00
Dinas Tenaga Kerja, Koperasi Dan Usaha Kecil Dan Menengah	13.847.833.667,00	13.095.148.340,00
BALAI LATIHAN KERJA	559.121.174,00	531.570.257,00
URUSAN PEMERINTAHAN BIDANG PEMBERDAYAAN PEREMPUAN DAN PERLINDUNGAN ANAK	9.862.994.963,00	9.088.071.515,00
Dinas Pengendalian Penduduk dan KB, PP dan PA	9.763.974.962,00	8.989.818.015,00
UPTD PERLINDUNGAN PEREMPUAN DAN ANAK	99.020.001,00	98.253.500,00
URUSAN PEMERINTAHAN BIDANG PANGAN	1.532.059.500,00	1.499.871.519,00

URUSAN PEMERINTAHAN DAERAH	ANGGARAN SETELAH PERUBAHAN	REALISASI
Dinas Pertanian Dan Ketahanan Pangan	1.532.059.500,00	1.499.871.519,00
URUSAN PEMERINTAHAN BIDANG PERTANAHAN	301.351.450,00	254.252.940,00
Dinas Perumahan dan Kawasan Permukiman	301.351.450,00	254.252.940,00
URUSAN PEMERINTAHAN BIDANG LINGKUNGAN HIDUP	40.078.997.386,00	38.750.794.503,00
Dinas Lingkungan Hidup	25.913.831.411,00	24.776.948.582,00
UNIT PENGELOLA KEBERSIHAN DAN PERTAMANAN WILAYAH AJIBARANG	846.521.500,00	844.178.861,00
UNIT PENGELOLA KEBERSIHAN DAN PERTAMANAN WILAYAH BANYUMAS	692.541.500,00	690.874.520,00
UNIT PENGELOLA KEBERSIHAN DAN PERTAMANAN WILAYAH KEMBARAN	712.844.538,00	699.225.203,00
UNIT PENGELOLA KEBERSIHAN DAN PERTAMANAN WILAYAH PURWOKERTO	3.896.923.250,00	3.879.745.514,00
UNIT PENGELOLA KEBERSIHAN DAN PERTAMANAN WILAYAH SUMPIUH	556.743.850,00	552.914.096,00
UNIT PENGELOLA KEBERSIHAN DAN PERTAMANAN WILAYAH WANGON	737.926.375,00	733.199.232,00
UPT LABORATORIUM LINGKUNGAN HIDUP	419.779.870,00	405.140.331,00
UPT TEMPAT PENGELOLAAN SAMPAH TERPADU	6.301.885.092,00	6.168.568.164,00
URUSAN PEMERINTAHAN BIDANG ADMINISTRASI KEPENDUDUKAN DAN PENCATATAN SIPIL	10.262.656.659,00	9.480.451.519,00
Dinas Kependudukan Dan Pencatatan Sipil	10.262.656.659,00	9.480.451.519,00
URUSAN PEMERINTAHAN BIDANG PEMBERDAYAAN MASYARAKAT DAN DESA	6.731.395.599,81	6.333.217.387,00
Dinas Sosial Dan Pemberdayaan Masyarakat Dan Desa	6.731.395.599,81	6.333.217.387,00
URUSAN PEMERINTAHAN BIDANG PENGENDALIAN PENDUDUK DAN KELUARGA BERENCANA	19.126.871.750,00	18.143.675.388,00
Dinas Pengendalian Penduduk dan KB, PP dan PA	19.126.871.750,00	18.143.675.388,00

URUSAN PEMERINTAHAN DAERAH	ANGGARAN SETELAH PERUBAHAN	REALISASI
URUSAN PEMERINTAHAN BIDANG PERHUBUNGAN	61.048.817.844,00	58.773.509.861,00
Dinas Perhubungan	59.271.311.550,00	57.071.598.636,00
UPTD PENGELOLA SARANA DAN PRASARANA PERHUBUNGAN	929.847.162,00	894.936.647,00
UPTD PENGUJIAN KENDARAAN BERMOTOR	847.659.132,00	806.974.578,00
URUSAN PEMERINTAHAN BIDANG KOMUNIKASI DAN INFORMATIKA	16.765.149.654,00	15.207.405.654,00
Dinas Komunikasi dan Informatika	16.765.149.654,00	15.207.405.654,00
URUSAN PEMERINTAHAN BIDANG KOPERASI, USAHA KECIL, DAN MENENGAH	1.434.870.475,00	1.297.860.132,00
Dinas Tenaga Kerja, Koperasi Dan Usaha Kecil Dan Menengah	1.434.870.475,00	1.297.860.132,00
URUSAN PEMERINTAHAN BIDANG PENANAMAN MODAL	9.882.647.332,00	9.278.418.094,00
Dinas Penanaman Modal dan Pelayanan Terpadu Satu Pintu	9.882.647.332,00	9.278.418.094,00
URUSAN PEMERINTAHAN BIDANG KEPEMUDAAN DAN OLAHRAGA	38.386.079.471,00	36.804.321.419,00
Dinas Pemuda, Olah Raga, Kebudayaan dan Pariwisata	35.591.231.493,00	34.134.374.701,00
UPTD PENGELOLA SARANA DAN PRASARANA OLAHRAGA (GOR SATRIA PURWOKERTO)	2.794.847.978,00	2.669.946.718,00
URUSAN PEMERINTAHAN BIDANG STATISTIK	39.562.500,00	39.296.831,00
Dinas Komunikasi dan Informatika	39.562.500,00	39.296.831,00
URUSAN PEMERINTAHAN BIDANG PERSANDIAN	990.321.600,00	979.644.639,00
Dinas Komunikasi dan Informatika	990.321.600,00	979.644.639,00
URUSAN PEMERINTAHAN BIDANG KEBUDAYAAN	10.391.642.800,00	9.788.549.494,00
Dinas Pemuda, Olah Raga, Kebudayaan dan Pariwisata	10.391.642.800,00	9.788.549.494,00
URUSAN PEMERINTAHAN BIDANG PERPUSTAKAAN	2.009.533.000,00	1.825.872.790,00

URUSAN PEMERINTAHAN DAERAH	ANGGARAN SETELAH PERUBAHAN	REALISASI
Dinas Arsip dan Perpustakaan	2.009.533.000,00	1.825.872.790,00
URUSAN PEMERINTAHAN BIDANG KEARSIPAN	7.358.029.910,00	6.840.520.480,00
Dinas Arsip dan Perpustakaan	7.358.029.910,00	6.840.520.480,00
URUSAN PEMERINTAHAN PILIHAN	147.962.588.001,00	105.632.391.675,00
URUSAN PEMERINTAHAN BIDANG KELAUTAN DAN PERIKANAN	17.039.824.490,00	16.116.947.115,00
Dinas Perikanan dan Peternakan	16.755.784.215,00	15.860.755.681,00
UPTD PENGEMBANGAN BUDIDAYA AIR TAWAR	284.040.275,00	256.191.434,00
URUSAN PEMERINTAHAN BIDANG PARIWISATA	54.228.873.622,00	16.436.051.939,00
Dinas Pemuda, Olah Raga, Kebudayaan dan Pariwisata	2.558.159.000,00	2.368.684.923,00
LOKAWISATA BATURRADEN	48.850.368.200,00	11.512.933.058,00
LOKAWISATA PURWOMAS	2.820.346.422,00	2.554.433.958,00
URUSAN PEMERINTAHAN BIDANG PERTANIAN	40.139.027.201,00	38.008.395.234,00
Dinas Perikanan dan Peternakan	6.828.301.864,00	6.664.349.509,00
Dinas Pertanian Dan Ketahanan Pangan	31.821.321.642,00	29.931.323.388,00
BALAI BENIH PERTANIAN	260.343.430,00	220.060.397,00
PUSAT KESEHATAN HEWAN	269.307.305,00	258.749.588,00
UPTD PERBIBITAN TERNAK DAN HIJAUAN PAKAN TERNAK	683.845.540,00	669.637.591,00
RUMAH POTONG HEWAN	275.907.420,00	264.274.761,00
URUSAN PEMERINTAHAN BIDANG PERDAGANGAN	35.387.361.270,00	33.931.064.257,00
Dinas Perindustrian dan Perdagangan	33.670.780.620,00	32.348.321.627,00
UPTD PASAR WILAYAH BANYUMAS BARAT	371.539.700,00	352.194.832,00
UPTD PASAR WILAYAH BANYUMAS TIMUR	548.068.800,00	481.004.129,00
UPTD PASAR WILAYAH PURWOKERTO I	462.310.550,00	427.073.672,00
UPTD PASAR WILAYAH PURWOKERTO II	334.661.600,00	322.469.997,00
URUSAN PEMERINTAHAN BIDANG PERINDUSTRIAN	1.150.183.865,00	1.122.615.577,00
Dinas Perindustrian dan Perdagangan	1.150.183.865,00	1.122.615.577,00

URUSAN PEMERINTAHAN DAERAH	ANGGARAN SETELAH PERUBAHAN	REALISASI
URUSAN PEMERINTAHAN BIDANG TRANSMIGRASI	17.317.553,00	17.317.553,00
Dinas Tenaga Kerja, Koperasi Dan Usaha Kecil Dan Menengah	17.317.553,00	17.317.553,00
UNSUR PENDUKUNG URUSAN PEMERINTAHAN	122.477.512.156,00	116.605.694.437,00
SEKRETARIAT DAERAH	50.209.256.793,00	46.517.241.905,00
Sekretariat Daerah	50.209.256.793,00	46.517.241.905,00
SEKRETARIAT DPRD	72.268.255.363,00	70.088.452.532,00
Sekretariat DPRD	72.268.255.363,00	70.088.452.532,00
UNSUR PENUNJANG URUSAN PEMERINTAHAN	712.435.080.922,92	664.104.756.947,00
PERENCANAAN	13.384.247.204,00	12.239.644.202,00
Badan Perencanaan Pembangunan dan Penelitian Daerah	13.384.247.204,00	12.239.644.202,00
KEUANGAN	670.566.902.448,92	628.682.541.594,00
Badan Keuangan dan Aset Daerah	648.577.139.422,92	610.892.592.444,00
Badan Pendapatan Daerah	21.989.763.026,00	17.789.949.150,00
KEPEGAWAIAN	24.289.338.345,00	19.862.657.500,00
Badan Kepegawaian Pengembangan Sumber Daya Manusia	24.289.338.345,00	19.862.657.500,00
PENDIDIKAN DAN PELATIHAN	1.983.214.625,00	1.446.668.857,00
Badan Kepegawaian Pengembangan Sumber Daya Manusia	1.983.214.625,00	1.446.668.857,00
PENELITIAN DAN PENGEMBANGAN	2.211.378.300,00	1.873.244.794,00
Badan Perencanaan Pembangunan dan Penelitian Daerah	2.211.378.300,00	1.873.244.794,00
UNSUR PENGAWASAN URUSAN PEMERINTAHAN	22.275.854.542,08	21.178.052.486,00
INSPEKTORAT DAERAH	22.275.854.542,08	21.178.052.486,00
Inspektorat Daerah	22.275.854.542,08	21.178.052.486,00
UNSUR KEWILAYAHAN	113.519.744.423,00	99.181.749.540,00
KECAMATAN	113.519.744.423,00	99.181.749.540,00
Kecamatan Ajibarang	3.040.309.898,00	2.642.342.606,00
Kecamatan Banyumas	2.940.937.116,00	2.438.543.198,00
Kecamatan Baturraden	2.468.473.628,00	2.280.173.160,00

URUSAN PEMERINTAHAN DAERAH	ANGGARAN SETELAH PERUBAHAN	REALISASI
Kecamatan Cilongok	2.699.687.451,00	2.532.724.554,00
Kecamatan Jatilawang	3.100.144.576,00	2.859.800.236,00
Kecamatan Kalibagor	2.335.565.651,00	2.168.297.705,00
Kecamatan Karanglewas	2.766.893.177,00	2.382.956.849,00
Kecamatan Kebasen	2.409.845.312,00	2.176.058.483,00
Kecamatan Kedungbanteng	2.456.785.704,00	2.335.229.599,00
Kecamatan Kembaran	2.759.269.833,00	2.469.958.116,00
Kecamatan Patikraja	2.520.610.097,00	2.142.317.238,00
Kecamatan Pekuncen	2.739.689.032,00	2.426.551.736,00
Kecamatan Purwokerto Barat	7.998.063.568,00	7.275.586.841,00
Kecamatan Purwokerto Selatan	8.434.716.843,34	5.704.766.988,00
Kecamatan Purwokerto Timur	8.019.121.356,00	6.028.107.484,00
Kecamatan Purwokerto Utara	8.864.543.122,06	7.312.953.272,00
Kecamatan Rawalo	2.246.993.825,00	2.024.383.523,00
Kecamatan Sokaraja	2.875.834.807,00	2.410.454.640,00
Kecamatan Somagede	2.736.889.328,00	2.374.226.381,00
Kecamatan Sumbang	2.571.799.509,00	2.215.400.962,00
Kecamatan Sumpiuh	5.292.167.265,00	4.811.679.950,00
Kecamatan Tambak	2.504.348.375,00	2.244.582.970,00
Kecamatan Wangon	2.867.034.583,00	2.660.003.669,00
Kecamatan Lumbir	2.495.066.467,00	2.361.457.410,00
Kecamatan Gumelar	2.231.570.545,00	2.163.876.512,00
Kecamatan Kemranjen	2.605.050.218,00	2.245.177.108,00
KELURAHAN PASIRMUNCANG	558.010.804,00	539.980.277,00
KELURAHAN PASIR KIDUL	571.804.855,00	568.866.785,00
KELURAHAN REJASARI	630.451.102,00	620.605.923,00
KELURAHAN KOBER	643.228.167,00	639.699.729,00
KELURAHAN BANTARSOKA	554.389.377,00	549.845.191,00
KELURAHAN KEDUNGWULUH	606.071.472,00	597.496.721,00
KELURAHAN KARANGLEWAS LOR	572.153.069,00	560.866.826,00
KELURAHAN TANJUNG	619.951.961,00	605.646.227,00
KELURAHAN BERKOH	570.726.028,38	558.671.630,00
KELURAHAN KARANGKLESEM	607.306.465,52	592.660.347,00
KELURAHAN KARANGPUCUNG	602.620.362,38	594.241.863,00
KELURAHAN PURWOKERTO KULON	592.917.100,38	577.342.317,00
KELURAHAN PURWOKERTO KIDUL	639.504.929,00	630.039.574,00

URUSAN PEMERINTAHAN DAERAH	ANGGARAN SETELAH PERUBAHAN	REALISASI
KELURAHAN TELUK	634.473.729,00	610.733.515,00
KELURAHAN PURWOKERTO WETAN	520.615.676,00	505.965.902,00
KELURAHAN ARCAWINANGUN	545.245.908,00	527.332.140,00
KELURAHAN KRANJI	564.944.708,00	553.862.144,00
KELURAHAN MERSI	491.916.901,00	465.825.624,00
KELURAHAN PURWOKERTO LOR	543.218.920,00	533.928.551,00
KELURAHAN SOKANEGARA	515.479.128,00	502.354.429,00
KELURAHAN BOBOSAN	541.099.478,94	529.939.611,00
KELURAHAN PURWANEGARA	563.653.678,00	520.502.211,00
KELURAHAN PABUWARAN	566.348.795,00	536.564.210,00
KELURAHAN KARANGWANGKAL	579.831.172,25	562.031.996,00
KELURAHAN SUMAMPIR	595.318.422,75	568.020.484,00
KELURAHAN BANCARKEMBAR	607.455.098,00	575.242.566,00
KELURAHAN GRENDENG	576.500.463,00	555.221.392,00
KELURAHAN KRADENAN	541.852.414,00	532.394.971,00
KELURAHAN KEBOKURA	526.635.538,00	519.922.485,00
KELURAHAN SUMPIUH	550.143.114,00	546.607.899,00
Kecamatan Purwojati	2.304.464.300,00	1.711.724.810,00
UNSUR PEMERINTAHAN UMUM	15.144.419.993,00	14.687.262.351,00
KESATUAN BANGSA DAN POLITIK	15.144.419.993,00	14.687.262.351,00
Badan Kesatuan Bangsa dan Politik	15.144.419.993,00	14.687.262.351,00
Jumlah	**(23.559.696.682,00)**	**71.053.974.815,77**

3.2.2. Ikhtisar Realisasi Pencapaian Target Kinerja Keuangan per Program per SKPD

Ikhtisar Realisasi Pencapaian Target Kinerja Keuangan per Program Kegiatan pada masing-masing SKPD tahun anggaran 2025 adalah sebagai berikut:

Tabel 3. 6 Ikhtisar Realisasi Pencapaian Target Kinerja Keuangan per Program per SKPD

Uraian	Anggaran	Realisasi	Realisasi Keuangan (%)
URUSAN PEMERINTAHAN WAJIB YANG BERKAITAN DENGAN PELAYANAN DASAR	2.575.535.278.143,19	2.438.479.833.543,00	94,68
URUSAN PEMERINTAHAN BIDANG PENDIDIKAN	1.287.986.034.257,00	1.198.771.803.314,00	93,07
Dinas Pendidikan	1.286.092.952.969,50	1.197.036.823.088,00	93,08
SMPN 1 AJIBARANG	19.621.250,00	19.361.250,00	98,67
SMPN 2 AJIBARANG	20.747.500,00	20.747.500,00	100,00
SMPN 3 AJIBARANG	6.250.000,00	6.249.375,00	99,99
SMPN 1 BANYUMAS	16.208.499,00	16.191.000,00	99,89
SMPN 2 BANYUMAS	16.975.000,00	16.968.100,00	99,96
SMPN 3 BANYUMAS	16.825.000,00	16.825.000,00	100,00
SMPN 4 BANYUMAS	13.750.000,00	13.749.000,00	99,99
SMPN 1 BATURRADEN	16.237.412,50	16.206.250,00	99,81
SMPN 2 BATURRADEN	15.955.750,00	15.955.000,00	100,00
SMPN 1 CILONGOK	17.425.000,00	17.425.000,00	100,00
SMPN 2 CILONGOK	15.077.500,00	14.957.500,00	99,20
SMPN 1 GUMELAR	15.248.125,00	15.248.125,00	100,00

Uraian	Anggaran	Realisasi	Realisasi Keuangan (%)
SMPN 2 GUMELAR	10.000.000,00	9.945.500,00	99,46
SMPN 3 GUMELAR	12.619.000,00	12.346.000,00	97,84
SMPN 1 JATILAWANG	21.250.000,00	21.240.000,00	99,95
SMPN 2 JATILAWANG	17.520.250,00	17.484.000,00	99,79
SMPN 1 KALIBAGOR	9.221.375,00	8.977.000,00	97,35
SMPN 2 KALIBAGOR	18.135.625,00	17.541.000,00	96,72
SMPN 3 KALIBAGOR	25.000.000,00	24.999.000,00	100,00
SMPN 4 KALIBAGOR	9.750.000,00	9.725.000,00	99,74
SMPN 1 KARANGLEWAS	14.875.000,00	12.735.000,00	85,61
SMPN 2 KARANGLEWAS	14.494.750,00	14.466.250,00	99,80
SMPN 3 KARANGLEWAS	11.799.000,00	7.399.000,00	62,71
SMPN 1 KEBASEN	7.056.000,00	7.056.000,00	100,00
SMPN 2 KEBASEN	18.712.750,00	18.712.750,00	100,00
SMPN 3 KEBASEN	21.032.000,00	21.032.000,00	100,00
SMPN 1 KEDUNGBANTENG	25.000.000,00	25.000.000,00	100,00
SMPN 2 KEDUNGBANTENG	14.356.000,00	14.356.000,00	100,00
SMPN 3 KEDUNGBANTENG	12.409.000,00	12.409.000,00	100,00
SMPN 4 KEDUNGBANTENG	17.405.000,00	17.183.500,00	98,73
SMPN 1 KEMBARAN	25.000.000,00	24.992.000,00	99,97
SMPN 2 KEMBARAN	16.330.500,00	16.330.500,00	100,00
SMPN 1 KEMRANJEN	25.000.000,00	25.000.000,00	100,00
SMPN 2 KEMRANJEN	21.491.000,00	21.391.000,00	99,53
SMPN 1 LUMBIR	25.000.000,00	25.000.000,00	100,00
SMPN 2 LUMBIR	13.114.000,00	13.089.600,00	99,81
SMPN 3 LUMBIR	11.436.500,00	11.436.500,00	100,00

Uraian	Anggaran	Realisasi	Realisasi Keuangan (%)
SMPN 1 PATIKRAJA	14.732.500,00	14.383.500,00	97,63
SMPN 2 PATIKRAJA	6.260.000,00	6.260.000,00	100,00
SMPN 1 PEKUNCEN	13.018.750,00	12.492.000,00	95,95
SMPN 2 PEKUNCEN	13.752.000,00	13.737.900,00	99,90
SMPN 3 PEKUNCEN	14.901.500,00	14.661.500,00	98,39
SMPN 1 PURWOJATI	12.606.250,00	12.606.250,00	100,00
SMPN 2 PURWOJATI	19.348.500,00	18.973.500,00	98,06
SMPN 1 PURWOKERTO	25.000.000,00	25.000.000,00	100,00
SMPN 2 PURWOKERTO	18.212.500,00	18.212.500,00	100,00
SMPN 3 PURWOKERTO	15.107.500,00	15.107.500,00	100,00
SMPN 4 PURWOKERTO	12.625.000,00	12.625.000,00	100,00
SMPN 5 PURWOKERTO	17.500.000,00	17.500.000,00	100,00
SMPN 6 PURWOKERTO	16.406.500,00	16.406.500,00	100,00
SMPN 7 PURWOKERTO	18.638.125,00	18.317.500,00	98,28
SMPN 8 PURWOKERTO	13.750.000,00	13.750.000,00	100,00
SMPN 9 PURWOKERTO	10.000.000,00	10.000.000,00	100,00
SMPN 1 RAWALO	13.930.000,00	13.930.000,00	100,00
SMPN 2 RAWALO	11.763.500,00	11.763.500,00	100,00
SMPN 1 SOKARAJA	25.000.000,00	25.000.000,00	100,00
SMPN 2 SOKARAJA	14.027.500,00	14.027.500,00	100,00
SMPN 3 SOKARAJA	25.000.000,00	25.000.000,00	100,00
SMPN 1 SOMAGEDE	14.371.750,00	14.299.100,00	99,49
SMPN 2 SOMAGEDE	16.594.000,00	15.353.500,00	92,52
SMPN 1 SUMBANG	13.749.970,00	13.686.500,00	99,54
SMPN 2 SUMBANG	9.174.800,00	9.170.800,00	99,96

Uraian	Anggaran	Realisasi	Realisasi Keuangan (%)
SMPN 3 SUMBANG	8.750.000,00	8.714.000,00	99,59
SMPN 4 SUMBANG	20.234.000,00	20.156.310,00	99,62
SMPN 1 SUMPIUH	15.046.000,00	15.003.500,00	99,72
SMPN 2 SUMPIUH	14.700.250,00	14.700.250,00	100,00
SMPN 1 TAMBAK	12.611.200,00	11.302.000,00	89,62
SMPN 2 TAMBAK	13.157.500,00	13.157.500,00	100,00
SMPN 1 WANGON	14.935.000,00	14.935.000,00	100,00
SMPN 2 WANGON	6.250.000,00	4.250.000,00	68,00
SMPN 3 WANGON	14.412.800,00	14.411.500,00	99,99
TK NEGERI PURWOJATI	15.744.197,00	15.421.879,00	97,95
TK NEGERI PURWOKERTO SELATAN	23.058.125,00	21.473.291,00	93,13
TK NEGERI PURWOKERTO TIMUR	25.974.000,00	25.396.360,00	97,78
TK NEGERI PURWOKERTO BARAT	33.108.597,00	33.104.872,00	99,99
TK NEGERI PURWOKERTO UTARA	29.351.984,00	29.014.550,00	98,85
TK NEGERI TAMBAK	19.491.625,00	15.705.430,00	80,58
SKB PURWOKERTO	258.467.999,00	133.373.148,00	51,60
SKB AJIBARANG	196.818.955,00	189.370.215,00	96,22
SKB KALIBAGOR	177.169.624,00	173.496.171,00	97,93
URUSAN PEMERINTAHAN BIDANG KESEHATAN	966.356.486.052,00	931.134.975.212,00	96,36
Dinas Kesehatan	258.851.145.894,00	250.665.859.091,00	96,84
LABORATORIUM KESEHATAN	3.422.650.179,00	3.089.883.477,00	90,28
UNIT PERBEKALAN ALAT KESEHATAN DAN FARMASI	500.000.000,00	442.341.972,00	88,47
PUSKESMAS AJIBARANG I	4.712.833.223,00	4.167.676.889,00	88,43

Uraian	Anggaran	Realisasi	Realisasi Keuangan (%)
PUSKESMAS AJIBARANG II	3.633.759.986,00	3.369.023.070,00	92,71
PUSKESMAS BANYUMAS	3.984.049.387,00	3.796.626.437,00	95,30
PUSKESMAS BATURRADEN I	2.869.250.726,00	2.633.932.971,00	91,80
PUSKESMAS BATURRADEN II	2.901.861.735,00	2.771.923.084,00	95,52
PUSKESMAS CILONGOK I	6.008.031.619,00	5.664.523.370,00	94,28
PUSKESMAS CILONGOK II	4.135.218.466,00	3.706.525.300,00	89,63
PUSKESMAS GUMELAR	4.766.904.772,00	4.634.635.488,00	97,23
PUSKESMAS JATILAWANG	6.203.859.854,00	5.584.386.435,00	90,01
PUSKESMAS KALIBAGOR	4.305.471.815,00	3.849.798.572,00	89,42
PUSKESMAS KARANGLEWAS	5.149.026.539,00	4.080.102.029,00	79,24
PUSKESMAS KEBASEN	5.464.938.544,00	5.201.435.250,00	95,18
PUSKESMAS KEDUNGBANTENG	5.057.584.307,00	4.390.908.203,00	86,82
PUSKESMAS KEMBARAN I	3.034.975.901,00	2.993.485.456,00	98,63
PUSKESMAS KEMBARAN II	2.986.416.375,00	2.558.707.144,00	85,68
PUSKESMAS KEMRANJEN I	4.628.604.517,00	4.345.934.460,00	93,89
PUSKESMAS KEMRANJEN II	3.686.699.218,00	3.610.192.313,00	97,92
PUSKESMAS LUMBIR	4.699.477.731,00	4.437.377.837,00	94,42
PUSKESMAS PATIKRAJA	4.618.776.317,00	3.639.055.420,00	78,79
PUSKESMAS PEKUNCEN I	4.182.905.580,00	3.863.415.713,00	92,36
PUSKESMAS PURWOJATI	3.983.996.256,00	3.892.323.413,00	97,70
PUSKESMAS PURWOKERTO BARAT	3.247.678.889,00	3.158.259.109,00	97,25
PUSKESMAS PURWOKERTO TIMUR I	2.698.258.247,00	2.575.433.966,00	95,45
PUSKESMAS PURWOKERTO TIMUR II	2.388.468.750,00	2.327.184.820,00	97,43
PUSKESMAS PURWOKERTO SELATAN	3.733.018.311,00	3.335.140.936,00	89,34
PUSKESMAS PURWOKERTO UTARA I	2.220.877.048,00	2.176.316.408,00	97,99

Uraian	Anggaran	Realisasi	Realisasi Keuangan (%)
PUSKESMAS PURWOKERTO UTARA II	2.556.177.696,00	2.415.389.934,00	94,49
PUSKESMAS RAWALO	5.361.114.084,00	5.147.345.962,00	96,01
PUSKESMAS SOKARAJA I	4.876.986.642,00	4.509.144.289,00	92,46
PUSKESMAS SOKARAJA II	2.843.254.535,00	2.640.270.853,00	92,86
PUSKESMAS SOMAGEDE	3.986.216.875,00	3.648.739.973,00	91,53
PUSKESMAS SUMBANG I	3.308.175.160,00	3.117.137.130,00	94,23
PUSKESMAS SUMBANG II	3.598.239.712,00	3.333.978.728,00	92,66
PUSKESMAS SUMPIUH I	5.012.391.000,00	4.899.893.059,00	97,76
PUSKESMAS SUMPIUH II	2.832.784.900,00	2.770.935.850,00	97,82
PUSKESMAS TAMBAK I	3.794.733.332,00	3.339.187.106,00	88,00
PUSKESMAS TAMBAK II	2.846.765.020,00	2.713.764.694,00	95,33
PUSKESMAS WANGON I	5.393.104.119,00	5.083.608.205,00	94,26
PUSKESMAS WANGON II	2.588.437.708,00	2.428.711.702,00	93,83
PUSKESMAS PEKUNCEN II	3.513.214.186,00	3.260.671.565,00	92,81
RUMAH SAKIT KHUSUS MATA PURWOKERTO	26.016.376.665,00	24.474.016.241,00	94,07
KLINIK UTAMA KESEHATAN PARU MASYARAKAT	7.146.089.395,00	5.890.065.078,00	82,42
KLINIK PRATAMA IBU DAN ANAK KARTINI	500.000.000,00	466.525.732,00	93,31
Rumah Sakit Umum Daerah Banyumas	328.065.514.240,00	321.532.009.331,00	98,01
Rumah Sakit Umum Daerah Ajibarang	184.040.170.597,00	178.501.171.147,00	96,99
URUSAN PEMERINTAHAN BIDANG PEKERJAAN UMUM DAN PENATAAN RUANG	244.255.263.518,00	235.721.038.093,00	96,51
Dinas Pekerjaan Umum	202.226.663.161,00	194.625.904.632,00	96,24
Laboratorium Konstruksi dan Peralatan	498.824.375,00	424.085.192,00	85,02

Uraian	Anggaran	Realisasi	Realisasi Keuangan (%)
UPTD PEMELIHARAAN JALAN DAN IRIGASI WILAYAH PURWOKERTO	92.913.125,00	89.772.306,00	96,62
UPTD PEMELIHARAAN JALAN DAN IRIGASI WILAYAH SOKARAJA	88.447.295,00	85.686.205,00	96,88
UPTD PEMELIHARAAN JALAN DAN IRIGASI WILAYAH BANYUMAS	68.007.125,00	66.993.898,00	98,51
UPTD PEMELIHARAAN JALAN DAN IRIGASI WILAYAH SUMPIUH	49.020.125,00	46.721.919,00	95,31
UPTD PEMELIHARAAN JALAN DAN IRIGASI WILAYAH CILONGOK	100.328.625,00	97.223.146,00	96,90
UPTD PEMELIHARAAN JALAN DAN IRIGASI WILAYAH AJIBARANG	81.723.325,00	63.537.411,00	77,75
UPTD PEMELIHARAAN JALAN DAN IRIGASI WILAYAH JATILAWANG	84.791.075,00	84.264.471,00	99,38
Dinas Perumahan dan Kawasan Permukiman	30.072.805.562,00	29.596.670.917,00	98,42
UPTD PENGELOLAAN AIR LIMBAH DOMESTIK (PALD)	92.462.500,00	92.241.000,00	99,76
Dinas Lingkungan Hidup	10.799.277.225,00	10.447.936.996,00	96,75
URUSAN PEMERINTAHAN BIDANG PERUMAHAN DAN KAWASAN PERMUKIMAN	28.831.056.289,00	27.957.676.957,00	96,97
Dinas Perumahan dan Kawasan Permukiman	28.831.056.289,00	27.957.676.957,00	96,97
URUSAN PEMERINTAHAN BIDANG KETENTERAMAN DAN KETERTIBAN UMUM SERTA PERLINDUNGAN MASYARAKAT	32.647.257.627,00	30.945.714.254,00	94,79
Badan Penanggulangan Bencana Daerah	7.289.571.042,00	6.979.103.541,00	95,74

Uraian	Anggaran	Realisasi	Realisasi Keuangan (%)
Satuan Polisi Pamong Praja	24.332.398.509,00	22.969.090.839,00	94,40
UNIT PEMADAM KEBAKARAN	1.025.288.076,00	997.519.874,00	97,29
URUSAN PEMERINTAHAN BIDANG SOSIAL	15.459.180.400,19	13.948.625.713,00	90,23
Dinas Sosial Dan Pemberdayaan Masyarakat Dan Desa	15.459.180.400,19	13.948.625.713,00	90,23
URUSAN PEMERINTAHAN WAJIB YANG TIDAK BERKAITAN DENGAN PELAYANAN DASAR	250.609.936.734,81	238.012.452.762,00	94,97
URUSAN PEMERINTAHAN BIDANG TENAGA KERJA	14.406.954.841,00	13.626.718.597,00	94,58
Dinas Tenaga Kerja, Koperasi Dan Usaha Kecil Dan Menengah	13.847.833.667,00	13.095.148.340,00	94,56
BALAI LATIHAN KERJA	559.121.174,00	531.570.257,00	95,07
URUSAN PEMERINTAHAN BIDANG PEMBERDAYAAN PEREMPUAN DAN PERLINDUNGAN ANAK	9.862.994.963,00	9.088.071.515,00	92,14
Dinas Pengendalian Penduduk dan KB, PP dan PA	9.763.974.962,00	8.989.818.015,00	92,07
UPTD PERLINDUNGAN PEREMPUAN DAN ANAK	99.020.001,00	98.253.500,00	99,23
URUSAN PEMERINTAHAN BIDANG PANGAN	1.532.059.500,00	1.499.871.519,00	97,90
Dinas Pertanian Dan Ketahanan Pangan	1.532.059.500,00	1.499.871.519,00	97,90
URUSAN PEMERINTAHAN BIDANG PERTANAHAN	301.351.450,00	254.252.940,00	84,37
Dinas Perumahan dan Kawasan Permukiman	301.351.450,00	254.252.940,00	84,37

Uraian	Anggaran	Realisasi	Realisasi Keuangan (%)
URUSAN PEMERINTAHAN BIDANG LINGKUNGAN HIDUP	40.078.997.386,00	38.750.794.503,00	96,69
Dinas Lingkungan Hidup	25.913.831.411,00	24.776.948.582,00	95,61
UNIT PENGELOLA KEBERSIHAN DAN PERTAMANAN WILAYAH AJIBARANG	846.521.500,00	844.178.861,00	99,72
UNIT PENGELOLA KEBERSIHAN DAN PERTAMANAN WILAYAH BANYUMAS	692.541.500,00	690.874.520,00	99,76
UNIT PENGELOLA KEBERSIHAN DAN PERTAMANAN WILAYAH KEMBARAN	712.844.538,00	699.225.203,00	98,09
UNIT PENGELOLA KEBERSIHAN DAN PERTAMANAN WILAYAH PURWOKERTO	3.896.923.250,00	3.879.745.514,00	99,56
UNIT PENGELOLA KEBERSIHAN DAN PERTAMANAN WILAYAH SUMPIUH	556.743.850,00	552.914.096,00	99,31
UNIT PENGELOLA KEBERSIHAN DAN PERTAMANAN WILAYAH WANGON	737.926.375,00	733.199.232,00	99,36
UPT LABORATORIUM LINGKUNGAN HIDUP	419.779.870,00	405.140.331,00	96,51
UPT TEMPAT PENGELOLAAN SAMPAH TERPADU	6.301.885.092,00	6.168.568.164,00	97,88
URUSAN PEMERINTAHAN BIDANG ADMINISTRASI KEPENDUDUKAN DAN PENCATATAN SIPIL	10.262.656.659,00	9.480.451.519,00	92,38
Dinas Kependudukan Dan Pencatatan Sipil	10.262.656.659,00	9.480.451.519,00	92,38
URUSAN PEMERINTAHAN BIDANG PEMBERDAYAAN MASYARAKAT DAN DESA	6.731.395.599,81	6.333.217.387,00	94,08

Uraian	Anggaran	Realisasi	Realisasi Keuangan (%)
Dinas Sosial Dan Pemberdayaan Masyarakat Dan Desa	6.731.395.599,81	6.333.217.387,00	94,08
URUSAN PEMERINTAHAN BIDANG PENGENDALIAN PENDUDUK DAN KELUARGA BERENCANA	19.126.871.750,00	18.143.675.388,00	94,86
Dinas Pengendalian Penduduk dan KB, PP dan PA	19.126.871.750,00	18.143.675.388,00	94,86
URUSAN PEMERINTAHAN BIDANG PERHUBUNGAN	61.048.817.844,00	58.773.509.861,00	96,27
Dinas Perhubungan	59.271.311.550,00	57.071.598.636,00	96,29
UPTD PENGELOLA SARANA DAN PRASARANA PERHUBUNGAN	929.847.162,00	894.936.647,00	96,25
UPTD PENGUJIAN KENDARAAN BERMOTOR	847.659.132,00	806.974.578,00	95,20
URUSAN PEMERINTAHAN BIDANG KOMUNIKASI DAN INFORMATIKA	16.765.149.654,00	15.207.405.654,00	90,71
Dinas Komunikasi dan Informatika	16.765.149.654,00	15.207.405.654,00	90,71
URUSAN PEMERINTAHAN BIDANG KOPERASI, USAHA KECIL, DAN MENENGAH	1.434.870.475,00	1.297.860.132,00	90,45
Dinas Tenaga Kerja, Koperasi Dan Usaha Kecil Dan Menengah	1.434.870.475,00	1.297.860.132,00	90,45
URUSAN PEMERINTAHAN BIDANG PENANAMAN MODAL	9.882.647.332,00	9.278.418.094,00	93,89
Dinas Penanaman Modal dan Pelayanan Terpadu Satu Pintu	9.882.647.332,00	9.278.418.094,00	93,89

Uraian	Anggaran	Realisasi	Realisasi Keuangan (%)
URUSAN PEMERINTAHAN BIDANG KEPEMUDAAN DAN OLAHRAGA	38.386.079.471,00	36.804.321.419,00	95,88
Dinas Pemuda, Olah Raga, Kebudayaan dan Pariwisata	35.591.231.493,00	34.134.374.701,00	95,91
UPTD PENGELOLA SARANA DAN PRASARANA OLAHRAGA (GOR SATRIA PURWOKERTO)	2.794.847.978,00	2.669.946.718,00	95,53
URUSAN PEMERINTAHAN BIDANG STATISTIK	39.562.500,00	39.296.831,00	99,33
Dinas Komunikasi dan Informatika	39.562.500,00	39.296.831,00	99,33
URUSAN PEMERINTAHAN BIDANG PERSANDIAN	990.321.600,00	979.644.639,00	98,92
Dinas Komunikasi dan Informatika	990.321.600,00	979.644.639,00	98,92
URUSAN PEMERINTAHAN BIDANG KEBUDAYAAN	10.391.642.800,00	9.788.549.494,00	94,20
Dinas Pemuda, Olah Raga, Kebudayaan dan Pariwisata	10.391.642.800,00	9.788.549.494,00	94,20
URUSAN PEMERINTAHAN BIDANG PERPUSTAKAAN	2.009.533.000,00	1.825.872.790,00	90,86
Dinas Arsip dan Perpustakaan	2.009.533.000,00	1.825.872.790,00	90,86
URUSAN PEMERINTAHAN BIDANG KEARSIPAN	7.358.029.910,00	6.840.520.480,00	92,97
Dinas Arsip dan Perpustakaan	7.358.029.910,00	6.840.520.480,00	92,97
URUSAN PEMERINTAHAN PILIHAN	147.962.588.001,00	105.632.391.675,00	71,39
URUSAN PEMERINTAHAN BIDANG KELAUTAN DAN PERIKANAN	17.039.824.490,00	16.116.947.115,00	94,58
Dinas Perikanan dan Peternakan	16.755.784.215,00	15.860.755.681,00	94,66

Uraian	Anggaran	Realisasi	Realisasi Keuangan (%)
UPTD PENGEMBANGAN BUDIDAYA AIR TAWAR	284.040.275,00	256.191.434,00	90,20
URUSAN PEMERINTAHAN BIDANG PARIWISATA	54.228.873.622,00	16.436.051.939,00	30,31
Dinas Pemuda, Olah Raga, Kebudayaan dan Pariwisata	2.558.159.000,00	2.368.684.923,00	92,59
LOKAWISATA BATURRADEN	48.850.368.200,00	11.512.933.058,00	23,57
LOKAWISATA PURWOMAS	2.820.346.422,00	2.554.433.958,00	90,57
URUSAN PEMERINTAHAN BIDANG PERTANIAN	40.139.027.201,00	38.008.395.234,00	94,69
Dinas Perikanan dan Peternakan	6.828.301.864,00	6.664.349.509,00	97,60
PUSAT KESEHATAN HEWAN	269.307.305,00	258.749.588,00	96,08
UPTD PERBIBITAN TERNAK DAN HIJAUAN PAKAN TERNAK	683.845.540,00	669.637.591,00	97,92
RUMAH POTONG HEWAN	275.907.420,00	264.274.761,00	95,78
Dinas Pertanian Dan Ketahanan Pangan	31.821.321.642,00	29.931.323.388,00	94,06
BALAI BENIH PERTANIAN	260.343.430,00	220.060.397,00	84,53
URUSAN PEMERINTAHAN BIDANG PERDAGANGAN	35.387.361.270,00	33.931.064.257,00	95,88
Dinas Perindustrian dan Perdagangan	33.670.780.620,00	32.348.321.627,00	96,07
UPTD PASAR WILAYAH BANYUMAS BARAT	371.539.700,00	352.194.832,00	94,79
UPTD PASAR WILAYAH BANYUMAS TIMUR	548.068.800,00	481.004.129,00	87,76
UPTD PASAR WILAYAH PURWOKERTO I	462.310.550,00	427.073.672,00	92,38
UPTD PASAR WILAYAH PURWOKERTO II	334.661.600,00	322.469.997,00	96,36
URUSAN PEMERINTAHAN BIDANG PERINDUSTRIAN	1.150.183.865,00	1.122.615.577,00	97,60

Uraian	Anggaran	Realisasi	Realisasi Keuangan (%)
Dinas Perindustrian dan Perdagangan	1.150.183.865,00	1.122.615.577,00	97,60
URUSAN PEMERINTAHAN BIDANG TRANSMIGRASI	17.317.553,00	17.317.553,00	100,00
Dinas Tenaga Kerja, Koperasi Dan Usaha Kecil Dan Menengah	17.317.553,00	17.317.553,00	100,00
UNSUR PENDUKUNG URUSAN PEMERINTAHAN	122.477.512.156,00	116.605.694.437,00	95,21
SEKRETARIAT DAERAH	50.209.256.793,00	46.517.241.905,00	92,65
Sekretariat Daerah	50.209.256.793,00	46.517.241.905,00	92,65
SEKRETARIAT DPRD	72.268.255.363,00	70.088.452.532,00	96,98
Sekretariat DPRD	72.268.255.363,00	70.088.452.532,00	96,98
UNSUR PENUNJANG URUSAN PEMERINTAHAN	712.435.080.922,92	664.104.756.947,00	93,22
PERENCANAAN	13.384.247.204,00	12.239.644.202,00	91,45
Badan Perencanaan Pembangunan dan Penelitian Daerah	13.384.247.204,00	12.239.644.202,00	91,45
KEUANGAN	670.566.902.448,92	628.682.541.594,00	93,75
Badan Keuangan dan Aset Daerah	648.577.139.422,92	610.892.592.444,00	94,19
Badan Pendapatan Daerah	21.989.763.026,00	17.789.949.150,00	80,90
KEPEGAWAIAN	24.289.338.345,00	19.862.657.500,00	81,78
Badan Kepegawaian Pengembangan Sumber Daya Manusia	24.289.338.345,00	19.862.657.500,00	81,78
PENDIDIKAN DAN PELATIHAN	1.983.214.625,00	1.446.668.857,00	72,95
Badan Kepegawaian Pengembangan Sumber Daya Manusia	1.983.214.625,00	1.446.668.857,00	72,95
PENELITIAN DAN PENGEMBANGAN	2.211.378.300,00	1.873.244.794,00	84,71

Uraian	Anggaran	Realisasi	Realisasi Keuangan (%)
Badan Perencanaan Pembangunan dan Penelitian Daerah	2.211.378.300,00	1.873.244.794,00	84,71
UNSUR PENGAWASAN URUSAN PEMERINTAHAN	22.275.854.542,08	21.178.052.486,00	95,07
INSPEKTORAT DAERAH	22.275.854.542,08	21.178.052.486,00	95,07
Inspektorat Daerah	22.275.854.542,08	21.178.052.486,00	95,07
UNSUR KEWILAYAHAN	113.519.744.423,00	99.181.749.540,00	87,37
KECAMATAN	113.519.744.423,00	99.181.749.540,00	87,37
Kecamatan Ajibarang	3.040.309.898,00	2.642.342.606,00	86,91
Kecamatan Banyumas	2.940.937.116,00	2.438.543.198,00	82,92
Kecamatan Baturraden	2.468.473.628,00	2.280.173.160,00	92,37
Kecamatan Cilongok	2.699.687.451,00	2.532.724.554,00	93,82
Kecamatan Gumelar	2.231.570.545,00	2.163.876.512,00	96,97
Kecamatan Jatilawang	3.100.144.576,00	2.859.800.236,00	92,25
Kecamatan Kalibagor	2.335.565.651,00	2.168.297.705,00	92,84
Kecamatan Karanglewas	2.766.893.177,00	2.382.956.849,00	86,12
Kecamatan Kebasen	2.409.845.312,00	2.176.058.483,00	90,30
Kecamatan Kedungbanteng	2.456.785.704,00	2.335.229.599,00	95,05
Kecamatan Kembaran	2.759.269.833,00	2.469.958.116,00	89,51
Kecamatan Kemranjen	2.605.050.218,00	2.245.177.108,00	86,19
Kecamatan Lumbir	2.495.066.467,00	2.361.457.410,00	94,65
Kecamatan Patikraja	2.520.610.097,00	2.142.317.238,00	84,99
Kecamatan Pekuncen	2.739.689.032,00	2.426.551.736,00	88,57
Kecamatan Purwojati	2.304.464.300,00	1.711.724.810,00	74,28
Kecamatan Purwokerto Barat	7.998.063.568,00	7.275.586.841,00	90,97

Uraian	Anggaran	Realisasi	Realisasi Keuangan (%)
KELURAHAN PASIRMUNCANG	558.010.804,00	539.980.277,00	96,77
KELURAHAN PASIR KIDUL	571.804.855,00	568.866.785,00	99,49
KELURAHAN REJASARI	630.451.102,00	620.605.923,00	98,44
KELURAHAN KOBER	643.228.167,00	639.699.729,00	99,45
KELURAHAN BANTARSOKA	554.389.377,00	549.845.191,00	99,18
KELURAHAN KEDUNGWULUH	606.071.472,00	597.496.721,00	98,59
KELURAHAN KARANGLEWAS LOR	572.153.069,00	560.866.826,00	98,03
Kecamatan Purwokerto Selatan	8.434.716.843,34	5.704.766.988,00	67,63
KELURAHAN TANJUNG	619.951.961,00	605.646.227,00	97,69
KELURAHAN BERKOH	570.726.028,38	558.671.630,00	97,89
KELURAHAN KARANGKLESEM	607.306.465,52	592.660.347,00	97,59
KELURAHAN KARANGPUCUNG	602.620.362,38	594.241.863,00	98,61
KELURAHAN PURWOKERTO KULON	592.917.100,38	577.342.317,00	97,37
KELURAHAN PURWOKERTO KIDUL	639.504.929,00	630.039.574,00	98,52
KELURAHAN TELUK	634.473.729,00	610.733.515,00	96,26
Kecamatan Purwokerto Timur	8.019.121.356,00	6.028.107.484,00	75,17
KELURAHAN PURWOKERTO WETAN	520.615.676,00	505.965.902,00	97,19
KELURAHAN ARCAWINANGUN	545.245.908,00	527.332.140,00	96,71
KELURAHAN KRANJI	564.944.708,00	553.862.144,00	98,04
KELURAHAN MERSI	491.916.901,00	465.825.624,00	94,70
KELURAHAN PURWOKERTO LOR	543.218.920,00	533.928.551,00	98,29
KELURAHAN SOKANEGARA	515.479.128,00	502.354.429,00	97,45
Kecamatan Purwokerto Utara	8.864.543.122,06	7.312.953.272,00	82,50
KELURAHAN BOBOSAN	541.099.478,94	529.939.611,00	97,94
KELURAHAN PURWANEGARA	563.653.678,00	520.502.211,00	92,34

Uraian	Anggaran	Realisasi	Realisasi Keuangan (%)
KELURAHAN PABUWARAN	566.348.795,00	536.564.210,00	94,74
KELURAHAN KARANGWANGKAL	579.831.172,25	562.031.996,00	96,93
KELURAHAN SUMAMPIR	595.318.422,75	568.020.484,00	95,41
KELURAHAN BANCARKEMBAR	607.455.098,00	575.242.566,00	94,70
KELURAHAN GRENDENG	576.500.463,00	555.221.392,00	96,31
Kecamatan Rawalo	2.246.993.825,00	2.024.383.523,00	90,09
Kecamatan Sokaraja	2.875.834.807,00	2.410.454.640,00	83,82
Kecamatan Somagede	2.736.889.328,00	2.374.226.381,00	86,75
Kecamatan Sumbang	2.571.799.509,00	2.215.400.962,00	86,14
Kecamatan Sumpiuh	5.292.167.265,00	4.811.679.950,00	90,92
KELURAHAN KRADENAN	541.852.414,00	532.394.971,00	98,25
KELURAHAN KEBOKURA	526.635.538,00	519.922.485,00	98,73
KELURAHAN SUMPIUH	550.143.114,00	546.607.899,00	99,36
Kecamatan Tambak	2.504.348.375,00	2.244.582.970,00	89,63
Kecamatan Wangon	2.867.034.583,00	2.660.003.669,00	92,78
UNSUR PEMERINTAHAN UMUM	15.144.419.993,00	14.687.262.351,00	96,98
KESATUAN BANGSA DAN POLITIK	15.144.419.993,00	14.687.262.351,00	96,98
Badan Kesatuan Bangsa dan Politik	15.144.419.993,00	14.687.262.351,00	96,98
Jumlah	**3.959.960.414.916,00**	**3.697.882.193.741,00**	93,38

3.2.2. Anggaran dan Realisasi *Mandatory Spending* Tahun 2025

Tabel 3. 7 Perhitungan Fungsi Pendidikan Pergeseran Setelah Perubahan APBD Tahun Anggaran 2025

NO	KOMPONEN PERHITUNGAN			JUMLAH		Anggaran Perubahan		Realisasi Setelah Perubahan	
1	**a**	**Urusan Bidang Pendidikan**			**1.392.198.352.428,09**		**1.287.986.034.257,00**		**1.198.771.803.314,00**
		1)	Belanja Operasi	1.289.170.688.428,09		1.187.843.230.393,00		1.108.966.422.160,00	
			a. Belanja Pegawai	1.074.089.938.204,91		968.602.748.374,36		916.208.550.799,00	
			b. Belanja Barang dan Jasa	184.020.633.654,18		187.036.388.949,64		157.880.405.887,00	
			c. Belanja Hibah	28.809.284.069,00		29.953.284.069,00		32.646.449.288,00	
			d. Belanja Bantuan Sosial	2.250.832.500,00		2.250.809.000,00		2.231.016.186,00	
		2)	Belanja Modal	103.027.664.000,00		100.142.803.864,00		89.805.381.154,00	
	b	**Urusan Bidang Kebudayaan**			**8.005.790.000,00**		**10.391.642.800,00**		**9.788.549.494,00**
		1)	Belanja Operasi	8.000.290.000,00		10.317.342.800,00		9.717.044.995,00	
			a. Belanja Pegawai	0,00		0,00		0,00	
			b. Belanja Barang dan Jasa	7.315.290.000,00		9.232.342.800,00		8.689.984.741,00	
			c. Belanja Hibah	685.000.000,00		1.085.000.000,00		1.027.060.254,00	
			d. Belanja Bantuan Sosial	0,00		0,00		0,00	
		2)	Belanja Modal	5.500.000,00		74.300.000,00		71.504.499,00	
	c.	**Urusan Bidang Perpustakaan**			**1.952.395.500,00**		**1.986.333.000,00**		**1.802.672.790,00**
		1)	Belanja Operasi	1.283.461.000,00		1.317.398.500,00		1.141.659.305,00	
			a. Belanja Pegawai	0,00		0,00		0,00	
			b. Belanja Barang dan Jasa	1.283.461.000,00		1.287.398.962,00		1.141.659.305,00	
			c. Belanja Hibah	0,00		29.999.538,00		0,00	
			d. Belanja Bantuan Sosial	0,00		0,00		0,00	
		2)	Belanja Modal	668.934.500,00		668.934.500,00		661.013.485,00	
	d.	**Urusan Bidang Kepemudaan dan Olahraga**			**36.334.431.753,00**		**38.386.079.471,00**		**36.804.321.419,00**
		1)	Belanja Operasi	31.987.095.253,00		33.953.447.471,00		32.622.107.061,00	
			a. Belanja Pegawai	10.736.238.941,00		11.354.213.227,00		10.716.149.326,00	
			b. Belanja Barang dan Jasa	10.950.856.312,00		11.149.393.244,00		10.466.097.084,00	
			c. Belanja Hibah	10.300.000.000,00		11.449.841.000,00		11.439.860.651,00	
			d. Belanja Bantuan Sosial	0,00		0,00		0,00	
		2)	Belanja Modal	4.347.336.500,00		4.432.632.000,00		4.182.214.358,00	

NO		KOMPONEN PERHITUNGAN	JUMLAH		Anggaran Perubahan		Realisasi Setelah Perubahan	
	e.	**Belanja di luar Urusan Pendidikan, Urusan Kebudayaan, Urusan Perpustakaan dan Urusan Kepemudaan dan Olahraga yang menunjang kebutuhan masyarakat dibidang Pendidikan, antara lain:**		**3.920.499.400,00**		**3.925.393.050,00**		**3.801.533.470,00**
	1)	Proses Pelaksanaan Pendidikan dan Pelatihan Keterampilan bagi Pencari Kerja berdasarkan Klaster Kompetensi	2.677.000.000,00		2.770.551.050,00		2.704.439.253,00	
	2)	Pemberian Akses ke Layanan Pendidikan dan Kesehatan Dasar	100.000.000,00		89.823.400,00		88.326.460,00	
	3)	Pelatihan Pencegahan dan Mitigasi Bencana Kabupaten/Kota	435.000.000,00		414.375.000,00		399.100.427,00	
	4)	Peningkatan Kapasitas dan Kompetensi Sumber Daya Manusia Bidang lingkungan hidup untuk Lembaga pendidikan	69.999.400,00		12.143.600,00		10.581.000,00	
	5)	Pemberian Pendampingan, Kemudahanan Akses Ilmu Pengetahuan, Teknologi dan Informasi, serta Penyelenggaraan Pendidikan	588.500.000,00		588.500.000,00		549.227.808,00	
	6)	Pemberdayaan Masyarakat dalam Pencegahan dan Penanggulangan Kebakaran Melalui Sosialisasi dan Edukasi Masyarakat	50.000.000,00		50.000.000,00		49.858.522,00	
2		**Mandatory spending Fungsi Pendidikan (a+b)**		**1.442.411.469.081,09**		**1.342.675.482.578,00**		**1.249.233.900.261,00**
3		**Total Belanja Daerah**		**4.002.759.824.630,00**		**3.959.960.414.916,00**		**3.697.882.193.741,00**
4		**RATIO ANGGARAN PENDIDIKAN (2:3) x 100%**		**36,04**		**33,91**		**33,78**

Tabel 3. 8 Perhitungan Fungsi Kesehatan Pergeseran Setelah Perubahan APBD Tahun Anggaran 2025

NO	KOMPONEN PERHITUNGAN					JUMLAH DANA	REALISASI
1	a.	Urusan Bidang Kesehatan				966.356.486.052,00	931.134.975.212,00
		1)	Belanja Operasi:			880.646.719.160,00	849.209.200.688,00
			a.	belanja pegawai;		407.091.755.047,00	395.478.334.427,00
			b.	belanja barang dan jasa;		473.554.964.113,00	453.730.866.261,00
			c.	belanja hibah;		0,00	0,00
			d.	belanja bantuan sosial		0,00	0,00
		2)	Belanja Modal;			85.709.766.892,00	81.925.774.524,00
2	*Mandatory Spending* Kesehatan (a+b)					**966.356.486.052,00**	**931.134.975.212,00**
3	Total Belanja Daerah					3.959.960.414.916,00	3.697.882.193.741,00
4	Gaji ASN					1.000.381.622.755,09	954.252.213.920,00
5	Total Belanja Daerah di luar Gaji ASN (3-4)					2.959.578.792.160,91	2.743.629.979.821,00
	Rasio anggaran Kesehatan (2:5) x 100%					32,65	33,94

Tabel 3. 9 Belanja Infrastruktur Pelayanan Publik Pergeseran Setelah Perubahan APBD Tahun Anggaran 2025

NO	KOMPONEN PERHITUNGAN		SEBELUM PERUBAHAN	SETELAH PERUBAHAN	REALISASI
1	Total Belanja Daerah		4.002.759.824.630,00	3.959.960.414.916,00	3.697.882.193.741,00
2	Belanja Bagi Hasil atau				
	a)	Belanja Bagi Hasil	57.424.575.978,00	62.449.678.895,00	50.065.816.357,00
	b)	Bantuan Keuangan	547.594.007.098,00	563.853.589.101,92	543.376.736.526,00
	Jumlah (a+b)		605.018.583.076,00	626.303.267.996,92	593.442.552.883,00
3	Selisih (1-2)		3.397.741.241.554,00	3.333.657.146.919,08	3.104.439.640.858,00
4	Minimal Belanja		1.359.096.496.621,60	1.333.462.858.767,63	1.241.775.856.343,20

Tabel 3. 10 Perhitungan Belanja Infrastruktur Daerah Pergeseran Setelah Perubahan APBD Tahun Anggaran 2025

NO	KOMPONEN PERHITUNGAN			ANGGARAN	ANGGARAN SETELAH PERUBAHAN	REALISASI
1	a)	Belanja Modal		376.218.580.155,11	396.138.342.207,93	354.862.316.188,00
		1)	tanah	4.235.000.000,00	12.947.500.000,00	10.267.564.639,00
		2)	peralatan dan mesin	114.209.343.989,00	106.762.722.301,82	92.788.768.205,00
		3)	bangunan dan gedung	133.474.261.666,00	128.838.516.265,00	115.696.179.847,00
		4)	jalan, jaringan, dan irigasi	89.667.471.500,11	112.184.687.680,11	107.819.772.722,00
		5)	aset tetap lainnya	34.602.503.000,00	35.274.915.961,00	28.162.450.775,00
		6)	aset lainnya	30.000.000,00	130.000.000,00	127.580.000,00
	b)	Belanja Jasa Ketersediaan Layanan (*Availability Payment*)		81.000.000,00	86.500.000,00	72.879.711,00
	c)	Belanja Pemeliharaan		32.380.397.035,00	51.324.660.978,13	50.029.091.870,00
2	a)	Belanja Hibah		110.084.770.419,00	118.918.575.097,00	119.278.605.073,00
	b)	Belanja Bantuan Sosial		13.924.985.800,00	14.023.343.900,00	13.502.463.186,00
3	Jumlah Belanja Infrastruktur Daerah (1+2)			908.908.313.564,22	976.629.764.390,99	892.607.672.216,00
	Perbandingan Jumlah Belanja Infrastruktur Daerah dengan Minimal Belanja Infrastruktur Pelayanan Publik			66,88	73,24	71,88

Tabel 3. 11 Perhitungan Alokasi ADD Pemerintah Kabupaten Banyumas Tahun Anggaran 2025

NO	KOMPONEN PERHITUNGAN	ANGGARAN	ANGGARAN SETELAH PERUBAHAN	REALISASI
1	DAU	1.473.124.314.000,00	1.443.633.901.000,00	1.494.141.071.914,00
2	DBH	56.658.632.000,00	56.658.632.000,00	53.753.601.300,00
3	Total Dana Transfer Umum	1.529.782.946.000,00	1.500.292.533.000,00	1.547.894.673.214,00
4	10% Total DTU	152.978.294.600,00	150.029.253.300,00	154.789.467.321,40
5	Nilai ADD di APBD 2025	151.410.248.098,00	151.410.248.100,00	151.410.248.100,00
6	Pemenuhan ADD (5:4)x100%	98,97	100,92	97,82

Tabel 3. 12 Perhitungan Fungsi Pengawasan Pergeseran Setelah Perubahan APBD Tahun Anggaran 2025

NO	KOMPONEN PERHITUNGAN	ANGGARAN	ANGGARAN SETELAH PERUBAHAN	REALISASI
1	Belanja Daerah	4.002.759.824.630,00	3.959.960.414.916,00	3.697.882.193.741,00
2	Persentase	0,50	0,50	0,50
3	*Mandatory* Fungsi Pengawasan (1x2)	20.013.799.123,15	19.799.802.074,58	18.489.410.968,71
4	Belanja Fungsi Pengawasan	20.852.821.994,00	7.957.295.725,00	7.468.621.052,00
5	Pemenuhan Fungsi Pengawasan (4:1)x100%	0,52	0,20	0,20

Tabel 3. 13 Perhitungan Bagi Hasil Pajak & Retribusi Daerah ke Desa Tahun Anggaran 2025

NO	KOMPONEN PERHITUNGAN	JUMLAH	REALISASI
1	Pendapatan Pajak dan Retribusi Daerah	1.096.050.700.960,00	1.012.354.379.565,00
2	Pendapatan Retribusi Pelayanan Kesehatan	540.561.546.991,00	531.546.291.691,00
3	Selisih (1-2)	555.489.153.969,00	480.808.087.874,00
4	Persentase	10%	10%
5	*Mandatory* Pemenuhan Bagi Hasil (3x4)	55.548.915.396,90	48.080.808.787,40
6	Belanja Bagi Hasil	62.449.678.895,00	50.065.816.357,00

Anggaran dan Realisasi *Mandatory Spending* Tahun 2025

1. *Mandatory spending* untuk Bidang Pendidikan dihitung terhadap anggaran dan/atau realisasi belanja bidang pendidikan dibandingkan dengan Total Belanja Daerah. Alokasi Anggaran Fungsi Pendidikan pada Anggaran Pendapatan dan Belanja Daerah setelah Perubahan adalah sebesar Rp1.342.675.482.578,00 atau 33,91%. Realisasi anggaran fungsi pendidikan sebesar Rp1.249.233.900.261,00 atau 33,78% dari total realisasi Belanja Daerah Fungsi Pendidikan setelah perubahan APBD yang artinya telah sesuai dengan amanat UUD 1945 pasal 31 ayat (4). UU Nomor 20 Tahun 2023 tentang Sistem Pendidikan Nasional pasal 49 ayat (1) dan ketentuan dalam Peraturan Menteri Dalam Negeri Nomor 15 Tahun 2024 tentang Pedoman Penyusunan Anggaran Pendapatan dan Belanja Daerah Tahun 2025 yang menyebutkan Alokasi Anggaran Pendidikan sebesar 20% dari APBD;
2. *Mandatory spending* untuk Bidang Kesehatan dihitung terhadap anggaran dan/atau realisasi belanja bidang kesehatan dibandingkan dengan Total Belanja Daerah yang telah dikurangi Belanja Gaji ASN. Alokasi Anggaran pada Bidang Kesehatan sebesar Rp966.356.486.052,00 dengan total belanja di luar gaji ASN sebesar Rp2.959.578.792.160,91 sehingga *mandatory spending* bidang kesehatan sebesar 32,65% dan terealisasi sebesar Rp931.134.975.212,00 atau sebesar 33,94%. Ketentuan mengenai persentase minimal alokasi anggaran kesehatan yang sebelumnya diatur dalam UU Nomor 36 Tahun 2009 tentang Kesehatan telah mengalami perubahan dengan ditetapkannya UU Nomor 17 Tahun 2023 tentang Kesehatan, yang tidak lagi secara eksplisit mengatur persentase minimal anggaran kesehatan daerah. Meskipun demikian, penganggaran kesehatan Pemerintah Kabupaten Banyumas telah dialokasikan lebih dari 10% dari APBD di luar belanja gaji ASN sehingga menunjukkan komitmen pemerintah daerah dalam pemenuhan pelayanan kesehatan kepada masyarakat;
3. Peraturan Menteri Dalam Negeri Nomor 15 Tahun 2024 tentang Pedoman Penyusunan Anggaran Pendapatan dan Belanja Daerah Tahun 2025 menyebutkan Pemerintah daerah

wajib mengalokasikan belanja infrastruktur pelayanan publik paling rendah 40,00% dari total belanja APBD di luar belanja bagi hasil dan/atau transfer kepada daerah dan/atau desa. Pada Anggaran Pendapatan Belanja Daerah setelah Perubahan Alokasi Belanja Infrastruktur Daerah adalah sebesar Rp976.629.764.390,99 atau sebesar 73,24% dari total belanja APBD di luar belanja bagi hasil dan/atau transfer kepada daerah dan/atau desa. sedangkan realisasi belanja infrastruktur daerah adalah Rp892.607.672.216,00 atau sebesar 71,88%;

4. Peraturan Menteri Dalam Negeri Nomor 15 Tahun 2024 tentang Pedoman Penyusunan Anggaran Pendapatan dan Belanja Daerah Tahun 2025 menyebutkan Pemerintah daerah wajib memperhitungkan pembagian alokasi Dana Desa minimal 10,00% dari Total Dana Transfer Umum (DTU) atau sebesar Rp150.029.253.300,00 pada Anggaran Pendapatan Dan Belanja Daerah setelah Perubahan Tahun Anggaran 2025. Nilai anggaran setelah perubahan Alokasi Dana Desa (ADD) sebesar Rp151.410.248.100,00 atau 100,92% dan realisasi sebesar Rp151.410.248.100,00 atau sebesar 97,82% yang artinya perhitungan ADD Tahun Anggaran 2025 telah sesuai dengan UU Nomor 6 Tahun 2014 tentang Desa sebagaimana telah diubah beberapa kali terakhir dengan UU Nomor 3 Tahun 2024 yang menyebutkan ADD paling sedikit 10,00% dari Dana Perimbangan yang diterima Kabupaten/ Kota dalam APBD setelah dikurangi Dana Alokasi Khusus (DAK);
5. Pada Anggaran Induk Tahun Anggaran 2025 unsur pengawasan telah dianggarkan sesuai dengan Permendagri Nomor 15 Tahun 2024 tentang Pedoman Penyusunan Anggaran Pendapatan dan Belanja Daerah Tahun 2025 yang menyebutkan bahwa Pemerintah Daerah wajib mengalokasikan belanja pengawasan paling sedikit 0,50% jika Total Belanja Daerah di atas Rp2.000.000.000.000,00 (dua triliun rupiah) dan di atas Rp15.000.000.000,00 (lima belas miliar rupiah). Pemerintah Daerah mengalokasikan anggaran unsur pengawasan pada Anggaran Induk TA 2025 senilai 0,52% atau sebesar Rp20.852.821.994,00. Namun, berdasarkan Realisasi Semester I dan Laporan Keuangan Prognosis TA 2025 dengan mempertimbangkan skala prioritas pembangunan daerah pada perubahan APBD TA 2025 maka dilakukan penyesuaian anggaran unsur pengawasan menjadi 0,20% atau sebesar Rp7.957.295.725,00 dan terealisasi senilai 0,20% atau sebesar Rp7.468.621.052,00;
6. *Mandatory spending* bagi hasil pajak dan retribusi daerah dihitung berdasarkan Permendagri Nomor 15 Tahun 2024 tentang Pedoman Penyusunan Anggaran Pendapatan dan Belanja Daerah Tahun 2025 dengan ketentuan pembagian paling sedikit 10% dari pendapatan pajak daerah dan retribusi daerah setelah dikurangi pendapatan retribusi pelayanan kesehatan. Target Pendapatan Pajak dan Retribusi Daerah Tahun Anggaran 2025 sebesar Rp1.096.050.700.960,00 dengan realisasi sebesar Rp1.012.354.379.565,00. Dari jumlah tersebut, Pendapatan Retribusi Pelayanan Kesehatan ditargetkan sebesar Rp540.561.546.991,00 dan terealisasi sebesar Rp531.546.291.691,00 sehingga dasar penghitungan bagi hasil menjadi sebesar Rp555.489.153.969,00 dengan realisasi sebesar Rp480.808.087.874,00. Berdasarkan perhitungan tersebut, pemenuhan *mandatory*

spending bagi hasil sebesar 10% adalah sebesar Rp55.548.915.396,90 dengan realisasi sebesar Rp48.080.808.787,40. Adapun Belanja Bagi Hasil dianggarkan sebesar Rp62.449.678.895,00 dengan realisasi sebesar Rp50.065.816.357,00. Dengan demikian, anggaran dan realisasi Belanja Bagi Hasil telah melebihi nilai minimal *mandatory spending* yang dipersyaratkan sehingga Pemerintah Kabupaten Banyumas telah memenuhi ketentuan pengalokasian bagi hasil pajak dan retribusi daerah.

BAB IV

KEBIJAKAN AKUNTANSI

4.1 Entitas Pelaporan Keuangan Daerah

Entitas pelaporan merupakan unit pemerintahan yang terdiri dari satu atau lebih entitas akuntansi yang menurut ketentuan peraturan perundang-undangan wajib menyajikan laporan pertanggungjawaban berupa laporan keuangan. Entitas pelaporan adalah Pemerintah Kabupaten Banyumas (Pemkab Banyumas), yang terdiri dari 56 (lima puluh enam) Satuan Kerja Perangkat Daerah (SKPD) selaku entitas akuntansi. Entitas akuntansi merupakan unit pada pemerintahan yang mengelola anggaran, kekayaan, dan kewajiban. Entitas akuntansi wajib menyusun serta menyajikan laporan keuangan untuk digabungkan pada entitas pelaporan berdasarkan proses akuntansi yang dijalankannya. Pemerintah Kabupaten Banyumas memiliki entitas akuntansi dengan rincian sebagaimana disajikan pada tabel berikut:

Tabel 4. 1 Entitas Akuntansi Pemerintah Kabupaten Banyumas Tahun 2025

No	Kode	SKPD	Alamat
1.	1.01.0.00.0.00.01.0000	Dinas Pendidikan	Jl. Perintis Kemerdekaan No.75
2.	1.02.0.00.0.00.01.0000	Dinas Kesehatan	Jl. RA. Wiryaatmaja No.4 Purwokerto
3.	1.02.0.00.0.00.02.0000	Rumah Sakit Umum Daerah Banyumas (BLUD)	Jl. Rumah Sakit No. 1 Banyumas
4.	1.02.0.00.0.00.03.0000	Rumah Sakit Umum Daerah Ajibarang	Jl Raya Pancasan Ajibarang
5.	1.03.0.00.0.00.01.0000	Dinas Pekerjaan Umum	Jl. Gatot Subroto III-5 Purwokerto
6.	1.04.1.03.2.10.01.0000	Dinas Perumahan dan Kawasan Permukiman	Jl. Gerilya Barat No 5
7.	1.05.0.00.0.00.01.0000	Badan Penanggulangan Bencana Daerah	Jl. HM. Bahroen Kel. Berkoh Kec. Purwokerto Selatan
8.	8.01.0.00.0.00.01.0000	Badan Kesatuan Bangsa dan Politik	Jl. Jend. Sudirman Timur No. 106 Purwokerto
9.	1.05.0.00.0.00.02.0000	Satuan Polisi Pamong Praja	Jl. Prof DR Soeharso No. 45
10.	1.06.2.13.0.00.01.0000	Dinas Sosial dan Pemberdayaan Masyarakat dan Desa	Jl. Pemuda No. 24

No	Kode	SKPD	Alamat
11.	2.07.2.17.3.32.01.0000	Dinas Koperasi, Usaha Kecil dan Menengah dan Perdagangan	Jl. Mochamad Besar, Pabuaran Purwokerto
12.	2.11.1.03.0.00.01.0000	Dinas Lingkungan Hidup	Jl. Gerilya Barat No. 5 Gedung B
13.	2.12.0.00.0.00.01.0000	Dinas Kependudukan dan Pencatatan Sipil	Jl. Jend Sudirman No. 320
14.	2.14.2.08.0.00.01.0000	Dinas Pengendalian Penduduk dan Keluarga Berencana, Pemberdayaan Perempuan dan Perlindungan Anak	Jl. Dr. Soeparno No. 32 Purwokerto
15.	2.15.0.00.0.00.01.0000	Dinas Perhubungan	Jl. Margantara No. 460 Tanjung, Purwokerto
16.	2.16.2.20.2.21.01.0000	Dinas Komunikasi dan Informatika	Jl. Kolonel Sugiono No. 17
17.	2.18.0.00.0.00.01.0000	Dinas Penanaman Modal dan Pelayanan Terpadu Satu Pintu	Jl. Jend. Soedirman No. 540 Purwokerto
18.	2.19.2.22.3.26.01.0000	Dinas Pemuda, Olahraga, Kebudayaan dan Pariwisata	Jl. Prof. Dr. Soeharso No. 45 Purwokerto
19.	2.24.2.23.0.00.01.0000	Dinas Arsip dan Perpustakaan Daerah	Jl. Jenderal Gatot Subroto No 85 Purwokerto
20.	3.25.3.27.0.00.01.0000	Dinas Perikanan dan Peternakan	Jl. Jend. Gatot Soebroto No. 108 Purwokerto
21.	3.27.2.09.0.00.01.0000	Dinas Pertanian dan Ketahanan Pangan	Jl. Prof. Dr. Suharso Purwokerto
22.	3.31.3.30.0.00.01.0000	Dinas Perindustrian dan Perdagangan	Jl. Gatot Subroto No. 102
23.	4.01.0.00.0.00.01.0000	Sekretariat Daerah	Jl.Kabupaten No. 1
24.	4.02.0.00.0.00.01.0000	Sekretariat DPRD	Jl.Kabupaten No. 1
25.	6.01.0.00.0.00.01.0000	Inspektorat Daerah	Jl. Prof. Dr. Soeharso No. 45 B Purwokerto
26.	7.01.0.00.0.00.01.0000	Kecamatan Ajibarang	Jl. Raya Ajibarang No. 2 Ajibarang
27.	7.01.0.00.0.00.02.0000	Kecamatan Banyumas	Jl. Kawedanan Lama 396 Banyumas
28.	7.01.0.00.0.00.03.0000	Kecamatan Baturraden	Jl. Raya Baturraden No. 39
29.	7.01.0.00.0.00.04.0000	Kecamatan Cilongok	Jl. Raya No. 7 Cilongok
30.	7.01.0.00.0.00.05.0000	Kecamatan Gumelar	Jl. Raya Gumelar No. 2

No	Kode	SKPD	Alamat
31.	7.01.0.00.0.00.06.0000	Kecamatan Jatilawang	Jl. Raya Jatilawang
32.	7.01.0.00.0.00.07.0000	Kecamatan Kalibagor	Jl. Suwarjono Kalibagor
33.	7.01.0.00.0.00.08.0000	Kecamatan Karanglewas	Jl. Raya Karangkemiri Karanglewas
34.	7.01.0.00.0.00.09.0000	Kecamatan Kebasen	Jl. Raya PUK 50 Kebasen
35.	7.01.0.00.0.00.10.0000	Kecamatan Kedungbanteng	Jl. Raya Kedung Banteng
36.	7.01.0.00.0.00.11.0000	Kecamatan Kembaran	Jl. Kecamatan No.17 Kembaran
37.	7.01.0.00.0.00.12.0000	Kecamatan Kemranjen	Jl. Raya Wijahan No. 22 Kemranjen
38.	7.01.0.00.0.00.13.0000	Kecamatan Lumbir	Jl. Raya Lumbir No. 1
39.	7.01.0.00.0.00.14.0000	Kecamatan Patikraja	Jl. Raya Notog No. 79 Patikraja
40.	7.01.0.00.0.00.15.0000	Kecamatan Pekuncen	Jl. Raya Ajibarang - Tegal KM. 4
41.	7.01.0.00.0.00.16.0000	Kecamatan Purwojati	Jl. Inpres RT.01/04 Desa Purwojati
42.	7.01.0.00.0.00.17.0000	Kecamatan Purwokerto Barat	Jl. Haji Mashuri
43.	7.01.0.00.0.00.18.0000	Kecamatan Purwokerto Selatan	Jl. Mr. Moch. Yamin
44.	7.01.0.00.0.00.19.0000	Kecamatan Purwokerto Timur	Jl. dr. Soeparno No. 28
45.	7.01.0.00.0.00.20.0000	Kecamatan Purwokerto Utara	Jl. HR. Boenyamin No. 3 Purwokerto
46.	7.01.0.00.0.00.21.0000	Kecamatan Rawalo	Jl. H.M. Bahroen No. 052 Rawalo
47.	7.01.0.00.0.00.22.0000	Kecamatan Sokaraja	Jl.Jend.Suprapto No. 375 Sokaraja
48.	7.01.0.00.0.00.23.0000	Kecamatan Somagede	Jl. Raya Somagede No. 9 Somagede
49.	7.01.0.00.0.00.24.0000	Kecamatan Sumbang	Jl. Raya Baturaden Timur
50.	7.01.0.00.0.00.25.0000	Kecamatan Sumpiuh	Jl. Kawedanan No. 1 Sumpiuh
51.	7.01.0.00.0.00.26.0000	Kecamatan Tambak	Jl. Raya Tambak No. 16
52.	7.01.0.00.0.00.27.0000	Kecamatan Wangon	Jalan Raya Utara No. 58 Wangon
53.	5.01.5.05.0.00.01.0000	Badan Perencanaan Pembangunan, Penelitian dan Pengembangan Daerah	Jl. Prof. Dr. Suharso 45

No	Kode	SKPD	Alamat
54.	5.02.0.00.0.00.02.0000	Badan Pendapatan Daerah	Lt 2 Terminal Bulupitu, Jl. Suwatio No. 48 Purwokerto Selatan
55.	5.02.0.00.0.00.01.0000	Badan Keuangan dan Aset Daerah	Jl Kabupaten No. 1 Purwokerto
56.	5.03.5.04.0.00.01.0000	Badan Kepegawaian Pengembangan Sumber Daya Manusia	Jl. Dr. Soeparno No. 32 Purwokerto

Selain entitas akuntansi berupa SKPD sebagaimana tersebut di atas, terdapat pula entitas akuntansi berupa unit kerja pada SKPD. Entitas akuntansi berupa unit kerja pada SKPD tersebut adalah unit kerja yang menerapkan Pola Pengelolaan Keuangan Badan Layanan Umum Daerah (BLUD). Unit kerja tersebut adalah sebagaimana pada tabel berikut:

Tabel 4. 2 Unit Kerja Pada Dinas Kesehatan Yang Menerapkan BLUD

No.	Kode	BLUD Unit Kerja	Alamat
1.	1.02.0.00.0.00.01.0002	Laboratorium Kesehatan Masyarakat	Jl. Martadireja II No. 11 Purwokerto
2.	1.02.0.00.0.00.01.0009	Puskesmas Banyumas	Jl. Gatot Subroto 181
3.	1.02.0.00.0.00.01.0014	Puskesmas Gumelar	Jl. Raya Gumelar No. 34
4.	1.02.0.00.0.00.01.0007	Puskesmas Ajibarang I	Jl. Raya Ajibarang
5.	1.02.0.00.0.00.01.0010	Puskesmas Baturraden I	JL Raya Kebumen No. 1 Baturraden
6.	1.02.0.00.0.00.01.0012	Puskesmas Cilongok I	Jl. Raya Cilongok - Ajibarang
7.	1.02.0.00.0.00.01.0020	Puskesmas Kembaran I	Jl. Raya Sokaraja-Sumbang
8.	1.02.0.00.0.00.01.0022	Puskesmas Kemranjen I	Jl. Assistenan 301 Karangjati Kemranjen
9.	1.02.0.00.0.00.01.0029	Puskesmas Purwokerto Timur I	Jl. Adipati Mersi No. 51
10.	1.02.0.00.0.00.01.0032	Puskesmas Purwokerto Utara I	Jl. Beringin 1 No. 1
11.	1.02.0.00.0.00.01.0035	Puskesmas Sokaraja I	Jl. Jend. Soeprapto No. 05
12.	1.02.0.00.0.00.01.0038	Puskesmas Sumbang I	Jl. Raya Baturraden Timur
13.	1.02.0.00.0.00.01.0040	Puskesmas Sumpiuh I	Jl. Raya Barat Sumpiuh
14.	1.02.0.00.0.00.01.0042	Puskesmas Tambak I	Kamulyan
15.	1.02.0.00.0.00.01.0044	Puskesmas Wangon I	Jl. Raya Barat No. 59
16.	1.02.0.00.0.00.01.0008	Puskesmas Ajibarang II	Kalibenda

No.	Kode	BLUD Unit Kerja	Alamat
17.	1.02.0.00.0.00.01.0011	Puskesmas Baturraden II	Jl Raya Baturraden Km 10, Desa karang tengah
18.	1.02.0.00.0.00.01.0013	Puskesmas Cilongok II	Jl. Jatisaba Kec. Cilongok
19.	1.02.0.00.0.00.01.0021	Puskesmas Kembaran II	Jl. Kramat Raya No. 1 Kembaran Banyumas
20.	1.02.0.00.0.00.01.0023	Puskesmas Kemranjen II	Jl. Raya Buntu Kemranjen Banyumas
21.	1.02.0.00.0.00.01.0030	Puskesmas Purwokerto Timur II	Jl. Adhyaksa Purwokerto
22.	1.02.0.00.0.00.01.0033	Puskesmas Purwokerto Utara II	Jl. Jatisari No. 29 Sumampir
23.	1.02.0.00.0.00.01.0036	Puskesmas Sokaraja II	Jl. Raya Sokaraja Purbalingga Km 4
24.	1.02.0.00.0.00.01.0039	Puskesmas Sumbang II	Jl. Raya Baturraden Timur
25.	1.02.0.00.0.00.01.0041	Puskesmas Sumpiuh II	Jl. Raya Timur Sumpiuh
26.	1.02.0.00.0.00.01.0043	Puskesmas Tambak II	Jl Balai Desa Pesantren No. 28
27.	1.02.0.00.0.00.01.0045	Puskesmas Wangon II	Jl. Raya Ajibarang Wangon,Windunegara
28.	1.02.0.00.0.00.01.0015	Puskesmas Jatilawang	JL.Raya Tunjung No. 24
29.	1.02.0.00.0.00.01.0016	Puskesmas Kalibagor	JL. Suwarjono - Kalibagor
30.	1.02.0.00.0.00.01.0017	Puskesmas Karanglewas	Jl. Raya Karangkemiri. Desa Karangkemiri
31.	1.02.0.00.0.00.01.0018	Puskesmas Kebasen	Jl. Raya PUK Kebasen
32.	1.02.0.00.0.00.01.0019	Puskesmas Kedungbanteng	Jl. R.Soepeno Desa Beji RT 3 RW 1
33.	1.02.0.00.0.00.01.0024	Puskesmas Lumbir	Jl. Raya Lumbir KM 53
34.	1.02.0.00.0.00.01.0025	Puskesmas Patikraja	Jl. Raya Notog No. 81
35.	1.02.0.00.0.00.01.0026	Puskesmas Pekuncen I	Jl. Raya Ajibarang Tegal Km 5
36.	1.02.0.00.0.00.01.0027	Puskesmas Purwojati	Jl. Inpres No. 1 Purwojati
37.	1.02.0.00.0.00.01.0028	Puskesmas Purwokerto Barat	Jl. H Mashuri No. 37B
38.	1.02.0.00.0.00.01.0031	Puskesmas Purwokerto Selatan	Jl. Prof Mr Moch Yamin Karang Klesem
39.	1.02.0.00.0.00.01.0034	Puskesmas Rawalo	Jl. Raya Rawalo
40.	1.02.0.00.0.00.01.0037	Puskesmas Somagede	Jl. Raya Somagede

No.	Kode	BLUD Unit Kerja	Alamat
41.	1.02.0.00.0.00.01.0046	Puskesmas Pekuncen II	Jl. Karang Klesem No. 411 Pekuncen
42.	1.02.0.00.0.00.01.0047	Rumah Sakit Mata Purwokerto	Jl. Jend Soedirman Timur 106
43.	1.02.0.00.0.00.01.0048	Klinik Utama Kesehatan Paru Masyarakat	JL.Ahmad Yani No. 33 Purwokerto

Tabel 4. 3 Unit Kerja Pada Dinas Pemuda, Olahraga, Kebudayaan dan Pariwisata Yang Menerapkan BLUD

No.	Kode	BLUD Unit Kerja	Alamat
1	2.19.2.22.3.26.01.0002	UPT Lokawisata Baturraden	Komplek Tirta Kembar, Jl. Dr. Angka, Glempang, Bancarkembar Purwokerto

4.2 Kebijakan Akuntansi

Kebijakan akuntansi pada Pemkab Banyumas berdasarkan:

- Peraturan Bupati Banyumas Nomor 24 Tahun 2014 tentang Kebijakan Akuntansi Pemkab Banyumas sebagaimana telah diubah dengan Peraturan Bupati Banyumas Nomor 12 Tahun 2025 tentang Perubahan Kedua atas Peraturan Bupati Banyumas Nomor 24 Tahun 2014 tentang Kebijakan Akuntansi Pemerintah Kabupaten Banyumas;
- Peraturan Bupati Banyumas Nomor 38 Tahun 2014 tentang Penyusutan Aset Tetap sebagaimana telah diubah dengan Peraturan Bupati Banyumas Nomor 8 Tahun 2021 tentang Perubahan atas Peraturan Bupati Banyumas Nomor 38 Tahun 2014 tentang Penyusutan Aset Tetap.

Beberapa bagian penting dari kebijakan akuntansi diuraikan sebagai berikut.

A. Basis Akuntansi yang Mendasari Penyusunan Laporan Keuangan Daerah

Penyusunan Laporan Keuangan menggunakan basis akrual sesuai dengan Lampiran I SAP. Basis akrual adalah basis akuntansi yang mengakui pengaruh transaksi dan peristiwa lainnya pada saat transaksi dan peristiwa itu terjadi, tanpa memperhatikan saat kas atau setara kas diterima atau dibayar. Basis akrual diterapkan pada pos-pos aset, kewajiban dan ekuitas, pendapatan dan beban. Untuk penyusunan Laporan Realisasi Anggaran menggunakan basis kas.

B. Basis Pengukuran yang Mendasari Penyusunan Laporan Keuangan

Basis pengukuran dalam penyusunan laporan keuangan meliputi basis pengukuran aset, kewajiban, ekuitas, pendapatan-LRA, belanja, pembiayaan, pendapatan-LO dan beban.

1. Pengukuran Aset

Aset adalah sumber daya ekonomi yang dikuasai dan/atau dimiliki oleh pemerintah sebagai akibat dari peristiwa masa lalu dan dari mana manfaat ekonomi dan/atau sosial di masa depan diharapkan dapat diperoleh, baik oleh pemerintah maupun masyarakat, serta dapat diukur dalam satuan uang, termasuk sumber daya non keuangan yang diperlukan untuk penyediaan jasa bagi masyarakat umum dan sumber-sumber daya yang dipelihara karena alasan sejarah dan budaya. Dalam pengertian aset ini tidak termasuk sumber daya alam seperti hutan, kekayaan di dasar laut, dan kandungan pertambangan. Aset diakui pada saat diterima atau pada saat hak kepemilikan berpindah.

Aset diklasifikasikan menjadi Aset Lancar, Investasi, Aset Tetap, dan Aset Lainnya.

a. Aset Lancar

Aset Lancar mencakup kas dan setara kas yang diharapkan segera untuk direalisasikan, dipakai, atau dimiliki untuk dijual dalam waktu 12 (dua belas) bulan sejak tanggal pelaporan. Aset lancar ini terdiri dari kas, piutang, dan persediaan. Aset lancar diakui sebagai berikut:

1) Kas dan setara kas dicatat sebesar nilai nominal;
2) Investasi jangka pendek dalam bentuk surat berharga, dicatat sebesar nilai perolehan;
3) Investasi jangka pendek dalam bentuk non saham, misalnya dalam bentuk deposito jangka pendek dicatat sebesar nilai nominal deposito tersebut.
4) Piutang dicatat berdasarkan nilai bersih yang dapat direalisasikan (*net realizable value*), yaitu nilai piutang setelah dikurangi penyisihan piutang tidak tertagih;
5) Persediaan dicatat sebesar:
   a) Biaya perolehan apabila diperoleh dengan pembelian;
   b) Harga pokok produksi apabila diperoleh dengan memproduksi sendiri;

c) Nilai wajar apabila diperoleh dengan cara lainnya seperti donasi/rampasan;

d) Persediaan yang dimaksudkan untuk diserahkan kepada masyarakat, biaya perolehannya meliputi harga pembelian serta biaya langsung yang dapat dibebankan pada perolehan persediaan tersebut.

6) Persediaan dapat dinilai menggunakan 2 (dua) metode:

a) Metode Masuk Pertama Keluar Pertama (MPKP), atau *First In First Out* (FIFO), yaitu barang yang masuk terlebih dahulu dianggap yang pertama kali keluar. Dengan metode ini saldo persediaan dihitung berdasarkan harga perolehan persediaan terakhir. Klasifikasi persediaan yang menggunakan metode ini adalah aset yang dimaksudkan untuk dijual atau diserahkan kepada masyarakat/pihak ketiga, yang meliputi: tanah/bangunan; peralatan dan mesin; jalan, irigasi, dan jaringan; aset tetap lainnya; serta hewan dan tanaman.

b) Harga perolehan terakhir, yakni untuk unit persediaan yang nilainya tidak material dan jenisnya bermacam-macam. Klasifikasi persediaan yang menggunakan metode ini adalah: Barang konsumsi; Amunisi; Bahan untuk pemeliharaan; Suku cadang; Persediaan untuk tujuan strategis/berjaga-jaga; Pita cukai dan leges; Bahan baku; Barang dalam proses/setengah jadi.

7) Penghitungan Fisik Persediaan, penyajian persediaan di neraca, satuan kerja melaksanakan penghitungan fisik (*stock opname*) persediaan yang dilakukan secara periodik, misalnya setiap semester. Untuk selanjutnya berdasarkan hasil inventarisasi fisik tersebut dilakukan penyesuaian data nilai persediaan.

8) Penyisihan Piutang Tidak Tertagih

Penyisihan piutang tidak tertagih adalah cadangan yang dibentuk sebesar persentase tertentu dari akun piutang berdasarkan umur piutang. Penyisihan piutang yang kemungkinan tidak tertagih diprediksi berdasarkan pengalaman masa lalu dengan melakukan analisis terhadap saldo-saldo piutang yang masih beredar (*outstanding*).

Penyisihan piutang tidak tertagih dilakukan berdasarkan umur piutang, jenis piutang, serta mempertimbangkan keberadaan agunan dan barang sitaan. Besarnya penyisihan piutang tidak tertagih adalah sebagai berikut:

a) untuk piutang lancar yang berumur sampai dengan satu tahun ditetapkan sebesar 5%;

b) untuk piutang yang berumur satu tahun atau lebih terlebih dahulu dikurangkan dengan agunan atau barang sitaan, dengan persentase penyisihan sebagai berikut:

Tabel 4. 4 Persentase Penyisihan Piutang Tidak Tertagih

No.	Jenis Piutang	Persentase Penyisihan Piutang Tidak Tertagih				
		Kurang Lancar	Diragukan			Macet
		>1 s.d. 2 tahun	>2 s.d. 3 tahun	>3 s.d. 4 tahun	>4 s.d. 5 tahun	Lebih dari 5 tahun
1	Piutang Pajak Daerah	25%	35%	50%	75%	100%
2	Piutang Retribusi Daerah	25%	35%	50%	75%	100%
3	Piutang selain Pajak dan Retribusi Daerah	25%	35%	50%	75%	100%

b. Investasi Jangka Panjang

Investasi adalah aset yang dimaksudkan untuk memperoleh manfaat ekonomi seperti bunga, dividen dan royalti, atau manfaat sosial sehingga dapat meningkatkan kemampuan pemerintah dalam rangka pelayanan kepada masyarakat. Investasi jangka panjang adalah investasi yang dimaksudkan untuk dimiliki selama lebih dari 12 (dua belas) bulan. Investasi jangka panjang terdiri atas Investasi Permanen dan Investasi Non Permanen.

1) Investasi Permanen

Investasi permanen merupakan investasi jangka panjang yang dimaksudkan untuk dimiliki secara terus-menerus tanpa ada niat untuk diperjualbelikan atau ditarik kembali, tetapi untuk mendapatkan dividen dan/atau pengaruh yang signifikan dalam jangka panjang kelembagaan.

Pengakuan, suatu pengeluaran kas atau aset dapat diakui sebagai investasi apabila memenuhi kriteria:

a) kemungkinan manfaat ekonomi dan manfaat sosial atau jasa potensial di masa yang akan datang atas suatu investasi tersebut dapat diperoleh pemerintah;

b) nilai perolehan atau nilai wajar investasi dapat diukur secara memadai (*reliable*).

Penilaian, penilaian investasi pemerintah daerah dilakukan dengan tiga metode, yaitu:

a) Metode Biaya

Dengan menggunakan metode biaya, investasi dicatat sebesar biaya perolehan, baik pada saat investasi awal maupun pencatatan selanjutnya. Penghasilan atas investasi tersebut diakui sebesar bagian hasil yang diterima dan tidak mempengaruhi besarnya investasi pada badan usaha/badan hukum yang terkait. Metode ini diterapkan untuk kepemilikan kurang dari 20%.

b) Metode Ekuitas

Dengan menggunakan metode ekuitas, investasi awal dicatat sebesar biaya perolehan. Biaya perolehan dimaksud meliputi harga transaksi investasi itu sendiri ditambah biaya lain yang timbul dalam rangka perolehan investasi tersebut. Bagian laba berupa dividen tunai yang diperoleh pemerintah daerah dicatat sebagai pendapatan hasil investasi dan mengurangi nilai investasi Pemerintah Daerah. Sedangkan dividen dalam bentuk saham yang diterima tidak mempengaruhi nilai investasi Pemerintah Daerah. Penyesuaian terhadap nilai investasi juga diperlukan untuk mengubah porsi kepemilikan nilai investasi Pemerintah Daerah, misalnya adanya perubahan yang timbul akibat pengaruh valuta asing, perjanjian antara Pemerintah Daerah dengan BUMD serta revaluasi aset tetap. Metode ini diterapkan untuk kepemilikan 20% sampai 50%; kepemilikan kurang dari 20% tetapi memiliki pengaruh yang signifikan; dan kepemilikan lebih dari 50%.

c) Metode nilai bersih yang dapat direalisasikan (*net realizable value*)

Metode nilai bersih yang dapat direalisasikan diterapkan untuk investasi non permanen berbentuk dana bergulir. Secara periodik, harus dilakukan penyesuaian terhadap investasi non permanen sehingga nilai investasi yang tercatat di neraca menggambarkan nilai bersih yang dapat direalisasikan (*net realizable value*). Nilai yang dapat direalisasikan ini dapat diperoleh dengan melakukan penatausahaan investasi sesuai dengan jatuh temponya (*aging schedule*). Berdasarkan penatausahaan tersebut, akan diketahui jumlah investasi yang tidak dapat tertagih/terealisasi, investasi yang diragukan dapat tertagih/terealisasi, dan investasi yang dapat tertagih/terealisasi.

Pengukuran investasi non permanen di Neraca berdasarkan nilai yang dapat direalisasikan, dilaksanakan dengan mengurangkan nilai investasi non permanen diragukan tertagih/direalisasikan dari nilai investasi non permanen awal yang dicatat sebesar harga perolehan. Investasi non permanen dapat dihapuskan jika investasi non permanen tersebut benar-benar sudah tidak tertagih/direalisasikan dan penghapusannya mengikuti ketentuan yang berlaku. Akun lawan (*contra account*) dari investasi non permanen diragukan tertagih/direalisasikan adalah beban investasi non permanen diragukan tertagih/direalisasikan.

2) Investasi Non Permanen

Investasi non permanen merupakan investasi jangka panjang yang kepemilikannya berjangka waktu lebih dari 12 (dua belas) bulan, dimaksudkan untuk tidak dimiliki terus menerus atau ada niat untuk memperjualbelikan atau menarik kembali. Investasi non permanen pada Kabupaten Banyumas berupa pengelolaan dana bergulir untuk kelompok masyarakat.

Penilaian, Investasi dalam bentuk dana bergulir kepada kelompok masyarakat dinilai sebesar nilai bersih yang dapat direalisasikan. Nilai bersih yang dapat direalisasikan adalah saldo investasi dalam bentuk dana bergulir kepada kelompok masyarakat setelah dikurangi penyisihan dana bergulir yang tidak tertagih. Penyisihan dana bergulir tidak tertagih dihitung berdasarkan persentase tertentu dari saldo dana bergulir yang telah diklasifikasikan berdasarkan Peraturan Daerah yang mengatur pengelolaan dana bergulir, sebagai berikut:

a) Lancar, yaitu apabila penerima dana bergulir membayar angsuran pokok dan jasa pinjaman tepat waktu tanggal jatuh tempo pembayaran angsuran sesuai dengan perjanjian yang telah disepakati. Penyisihan tidak tertagih untuk klasifikasi Lancar sebesar 5%;

b) Kurang Lancar, yaitu apabila penerima dana bergulir membayar angsuran pokok dan jasa pinjaman telah melampaui tanggal jatuh tempo seharusnya angsuran dibayar, tetapi belum melampaui 3 (tiga) kali tidak membayar angsuran secara berturut-turut sesuai dengan perjanjian yang telah disepakati. Penyisihan tidak tertagih untuk klasifikasi Kurang Lancar setelah dikurangi dengan nilai agunan atau barang sitaan sebesar 10%;

c) Diragukan, yaitu apabila penerima dana bergulir tidak membayar angsuran pokok dan jasa pinjaman sebanyak lebih dari 3 (tiga) kali

angsuran secara berturut-turut, tetapi belum melampaui 9 (sembilan) kali tidak membayar angsuran secara berturut-turut sesuai dengan perjanjian yang telah disepakati. Penyisihan tidak tertagih untuk klasifikasi Diragukan setelah dikurangi dengan nilai agunan atau barang sitaan sebesar 50%;

d) Macet, yaitu apabila tidak membayar angsuran pokok dan jasa pinjaman sebanyak lebih dari 9 (sembilan) kali angsuran secara berturut-turut, tetapi belum melampaui 12 (dua belas) kali tidak membayar angsuran secara berturut-turut sesuai dengan perjanjian yang telah disepakati. Penyisihan tidak tertagih untuk klasifikasi Macet setelah dikurangi dengan nilai agunan atau barang sitaan sebesar 90%; dan

e) Bermasalah, yaitu apabila tidak membayar sama sekali angsuran pokok dan jasa pinjaman yang telah melampaui jatuh tempo seharusnya lunas dibayar angsuran pokok dan jasa pinjaman sesuai dengan perjanjian yang telah disepakati. Penyisihan tidak tertagih untuk klasifikasi Bermasalah setelah dikurangi dengan nilai agunan atau barang sitaan sebesar 100%.

c. Aset Tetap

Aset tetap merupakan aset berwujud yang mempunyai masa manfaat lebih dari 12 (dua belas) bulan untuk digunakan dalam kegiatan pemerintah atau dimanfaatkan untuk kepentingan umum. Aset tetap diklasifikasikan berdasarkan kesamaan sifat atau fungsinya dalam aktivitas operasi entitas dan diperoleh atau dibangun dengan maksud untuk digunakan. Aset tetap dibagi menjadi 6 (enam) klasifikasi :

(1) Tanah;
(2) Peralatan dan Mesin;
(3) Gedung dan Bangunan;
(4) Jalan, Jaringan dan Irigasi;
(5) Aset Tetap Lainnya; dan
(6) Konstruksi Dalam Pengerjaan.

Pengukuran, aset tetap dinilai dengan biaya perolehan. Apabila penilaian aset tetap dengan menggunakan biaya perolehan tidak memungkinkan maka nilai aset tetap didasarkan pada nilai wajar pada saat perolehan.

Penyajian dan pengungkapan, penyajian aset tetap adalah berdasarkan biaya perolehan aset tetap tersebut dikurangi akumulasi penyusutan (*carrying amount*).

Penyusutan, selain tanah dan konstruksi dalam pengerjaan, seluruh aset tetap dapat disusutkan sesuai dengan sifat dan karakteristik aset tersebut. Penyusutan Aset tetap dilakukan dengan menggunakan metode garis lurus, yaitu dengan mengalokasikan nilai yang dapat disusutkan dari Aset Tetap secara merata setiap tahun masa manfaat.

Masa manfaat, merupakan perkiraan umur ekonomis suatu aset tetap. Penetapan masa manfaat didasarkan pada kelompok aset tetap yang dapat mewakili keragaman BMD yang dimiliki/dikuasai Pemerintah Daerah Banyumas.

Kapitalisasi Aset Tetap, Pemerintah Kabupaten Banyumas telah menerapkan nilai satuan minimum kapitalisasi aset tetap (*minimum capitalization threshold*), yakni batasan jumlah biaya tertentu yang digunakan dalam penentuan apakah suatu pengeluaran harus dikapitalisasi atau tidak. Nilai satuan minimum kapitalisasi aset tetap terdiri atas pengeluaran pengadaan baru dan penambahan nilai aset tetap dari hasil pengembangan, renovasi, dan restorasi. Nilai satuan minimum kapitalisasi aset tetap diatur sebagai berikut:

1) Pengeluaran untuk per satuan barang dalam kelompok peralatan dan mesin, dan barang-barang alat olahraga, sama dengan atau lebih dari Rp500.000,00 (lima ratus ribu rupiah), sedangkan untuk kelompok gedung dan bangunan serta kelompok jalan, jaringan dan irigasi sama dengan atau lebih dari Rp10.000.000,00 (sepuluh juta rupiah);
2) Nilai satuan minimum kapitalisasi aset tetap tersebut tidak berlaku untuk pengeluaran pengadaan baru untuk tanah. Dengan demikian berapa pun pengeluaran untuk barang pada kelompok ini diakui sebagai perolehan atau penambah nilai aset tetap.

d. Aset Lainnya

Aset Lainnya adalah aset pemerintah selain aset lancar, investasi jangka panjang, aset tetap, dan dana cadangan. Aset Lainnya antara lain berupa tagihan jangka panjang, tagihan tuntutan ganti rugi (TGR) yang jatuh tempo lebih dari satu tahun, kemitraan dengan pihak ketiga, dana yang dibatasi penggunaannya, aset tidak berwujud, dan aset lain-lain.

e. Properti Investasi

1. Properti Investasi adalah properti untuk menghasilkan pendapatan sewa atau untuk meningkatkan nilai aset atau keduanya, dan tidak untuk digunakan dalam kegiatan pemerintahan, dimanfaatkan oleh masyarakat umum, dalam produksi atau penyediaan barang atau jasa atau untuk tujuan administratif; atau dijual dan/ atau diserahkan dalam rangka pelayanan kepada masyarakat;
2. Properti investasi dikuasai untuk menghasilkan pendapatan sewa atau untuk memperoleh kenaikan nilai, atau keduanya. Oleh karena itu, properti investasi menghasilkan arus kas yang sebagian besar tidak bergantung pada aset lain yang dikuasai oleh entitas. Hal ini membedakan properti investasi dari properti yang digunakan sendiri (aset tetap);
3. Properti Investasi yang disewakan kepada entitas pemerintah lainnya maka bagian properti investasi yang disewakan kepada pemerintah lainnya tersebut harus diungkapkan dalam laporan keuangan kedua entitas pelaporan;
4. Properti investasi diakui sebagai aset jika dan hanya jika Besar kemungkinan terdapat manfaat ekonomi yang akan mengalir ke entitas di masa yang akan datang dari aset properti investasi dan biaya perolehan atau nilai wajar properti investasi dapat diukur dengan andal;
5. Properti investasi diukur pada awalnya sebesar biaya perolehan. Biaya transaksi termasuk dalam pengukuran awal tersebut;
6. Properti investasi dinilai dengan metode biaya, yaitu sebesar nilai perolehan dikurangi akumulasi penyusutan;
7. Properti Investasi, kecuali tanah, disusutkan dengan metode penyusutan sesuai dengan kebijakan yang mengatur Aset Tetap;
8. Alih guna ke atau dari properti investasi dilakukan jika, dan hanya jika, terdapat perubahan penggunaan yang ditunjukkan dengan dimulainya penggunaan properti investasi oleh entitas, dialihgunakan dari properti investasi menjadi aset tetap, dimulainya pengembangan properti investasi untuk dijual, dialihgunakan dari properti investasi menjadi persediaan, berakhirnya pemakaian aset oleh entitas akuntansi dan/atau entitas pelaporan, dialihgunakan dari aset tetap menjadi properti investasi, dan dimulainya sewa operasi ke pihak lain, ditransfer dari persediaan menjadi properti investasi;
9. Properti Investasi dihentikan pengakuannya pada saat pelepasan atau ketika properti investasi tersebut tidak digunakan lagi secara permanen dan tidak

memiliki manfaat ekonomi di masa depan yang dapat diharapkan pada saat pelepasannya;

10. Pelepasan properti investasi dapat dilakukan dengan cara dijual, ditukar, dihapuskan atau dihentikan pengakuannya; Properti investasi diklasifikasikan dalam aset non lancar dan disajikan terpisah dari kelompok aset tetap dan aset lainnya.
11. Pengungkapan Properti Investasi meliputi:
    a. Dasar penilaian yang digunakan untuk menentukan nilai tercatat *(carrying amount);*
    b. metode penyusutan yang digunakan;
    c. masa manfaat atau tarif penyusutan yang digunakan;
    d. jumlah tercatat bruto dan akumulasi penyusutan (agregat dengan akumulasi rugi penurunan nilai) pada awal dan akhir periode;
    e. rekonsiliasi jumlah tercatat properti investasi pada awal dan akhir periode, yang menunjukkan:
        1) penambahan, pengungkapan terpisah untuk penambahan yang dihasilkan dari penggabungan dan penambahan pengeluaran setelah perolehan yang diakui sebagai aset;
        2) penambahan yang dihasilkan melalui penggabungan;
        3) pelepasan;
        4) penyusutan;
        5) alih guna ke dan dari persediaan dan properti yang digunakan sendiri; dan
        6) perubahan lain.

2. Pengukuran Kewajiban

Kewajiban adalah utang yang timbul dari peristiwa masa lalu yang penyelesaiannya mengakibatkan aliran keluar sumber daya ekonomi Pemerintah Daerah. Kewajiban Pemerintah Daerah dapat muncul akibat melakukan pinjaman kepada pihak ketiga, perikatan dengan pegawai yang bekerja pada pemerintahan kewajiban kepada masyarakat, alokasi/realokasi pendapatan ke entitas lainnya, atau kewajiban kepada pemberi jasa. Kewajiban bersifat mengikat dan dapat dipaksakan secara hukum sebagai konsekuensi atas kontrak atau peraturan perundang-undangan. Kewajiban dikategorisasikan berdasarkan waktu jatuh tempo penyelesaiannya, yaitu kewajiban jangka pendek dan kewajiban jangka panjang.

a. Pengukuran Kewajiban Jangka Pendek
   1) Pengukuran utang kepada pihak ketiga, terjadi ketika pemerintah daerah menerima hak atas barang atau jasa.
   2) Pengukuran utang transfer, adalah kewajiban suatu entitas pelaporan untuk melakukan pembayaran kepada entitas lain sebagai akibat ketentuan perundang-undangan.
   3) Pengukuran utang bunga, dicatat sebesar nilai bunga yang telah terjadi dan belum dibayar dan diakui pada setiap akhir periode pelaporan sebagai bagian dari kewajiban yang berkaitan.
   4) Pengukuran utang perhitungan pihak ketiga (PFK), dicatat sebesar saldo pungutan/potongan yang belum disetorkan kepada pihak lain di akhir periode.
   5) Pengukuran bagian lancar utang jangka panjang, dicatat sejumlah yang akan jatuh tempo dalam waktu 12 bulan setelah tanggal pelaporan.
   6) Pengukuran kewajiban lancar lainnya, disesuaikan dengan karakteristik masing-masing pos tersebut.

b. Pengukuran Utang Jangka Panjang
   1) Utang yang tidak diperjualbelikan, memiliki nilai nominal sebesar pokok utang dan bunga sebagaimana yang tertera dalam kontrak perjanjian dan belum diselesaikan pada tanggal pelaporan, misal pinjaman dari *World Bank*.
   2) Utang yang diperjualbelikan, pada umumnya berbentuk sekuritas utang Pemerintah Daerah yang dinilai sebesar nilai pari (*original face value*) dengan memperhitungkan diskonto atau premium yang belum diamortisasi. Jika sekuritas utang Pemerintah Daerah dijual tanpa sebesar nilai pari, maka dinilai sebesar nilai parinya. Jika sekuritas utang Pemerintah Daerah dijual dengan harga diskonto, maka nilainya akan bertambah selama periode penjualan hingga jatuh tempo. Sementara itu, jika sekuritas dijual dengan harga premium, maka nilainya akan berkurang selama periode penjualan hingga jatuh tempo.

3. Pengukuran Pendapatan-LRA

a. Pendapatan diakui pada saat diterima pada rekening kas umum daerah.
b. Akuntansi pendapatan dilaksanakan berdasarkan asas bruto, yaitu dengan membukukan penerimaan bruto secara keseluruhan.
c. Pengembalian yang sifatnya normal dan berulang atas penerimaan pendapatan pada periode penerimaan maupun pada periode sebelumnya dibukukan sebagai pengurang pendapatan.

d. Koreksi dan pengembalian yang sifatnya tidak berulang atas penerimaan pendapatan yang terjadi pada periode penerimaan pendapatan dibukukan sebagai pengurang pendapatan pada periode yang sama.
e. Koreksi dan pengembalian yang sifatnya tidak berulang atas penerimaan pendapatan yang terjadi pada periode sebelumnya dibukukan sebagai pengurang ekuitas dana lancar pada periode ditemukannya koreksi dan pengembalian tersebut.

4. Pengukuran Belanja

a. Belanja diakui pada saat terjadinya pengeluaran dari rekening kas umum daerah.
b. Khusus pengeluaran melalui bendahara pengeluaran, pengakuannya terjadi pada saat pertanggungjawaban atas pengeluaran tersebut disahkan oleh unit yang mempunyai fungsi perbendaharaan.
c. Belanja diukur berdasarkan nilai nominal yang dikeluarkan dan tercantum dalam dokumen sumber pengeluaran yang sah untuk pengeluaran dari kas daerah (SP2D) atau pengesahan oleh BUD dan diukur berdasarkan asas bruto.
d. Belanja diklasifikasikan menurut klasifikasi ekonomi (jenis belanja), organisasi, dan fungsi.

Adapun Klasifikasi Belanja yang digunakan:

a) Belanja Operasi

Belanja operasi adalah pengeluaran anggaran untuk kegiatan sehari-hari pemerintah pusat/daerah yang memberi manfaat jangka pendek. Belanja operasi antara lain meliputi belanja pegawai (belanja langsung maupun belanja tidak langsung), belanja barang, bunga, subsidi, hibah, bantuan sosial.

b) Belanja Modal

Belanja modal adalah pengeluaran anggaran untuk memperoleh aset tetap dan aset lainnya yang memberi manfaat lebih dari satu periode akuntansi. Belanja modal antara lain belanja untuk pengadaan tanah, peralatan dan mesin, bangunan dan gedung, jalan, irigasi dan jaringan, dan aset tetap lainnya.

c) Belanja Tak Terduga

Belanja lain-lain/tak terduga adalah pengeluaran anggaran untuk kegiatan yang sifatnya tidak biasa dan tidak diharapkan berulang seperti penanggulangan bencana alam, bencana sosial, dan pengeluaran tidak terduga lainnya yang sangat diperlukan dalam rangka penyelenggaraan kewenangan pemerintah

pusat/daerah termasuk pengembalian atas kelebihan penerimaan daerah tahun-tahun sebelumnya, yang didukung dengan bukti-bukti yang sah.

5. Pengukuran Pembiayaan

a. Penerimaan pembiayaan diakui pada saat diterima pada Rekening Kas Umum Daerah (RKUD).
b. Pengeluaran pembiayaan diakui pada saat dikeluarkan dari Rekening Kas Umum Daerah (RKUD).
c. Pengukuran pembiayaan menggunakan mata uang rupiah berdasarkan nilai sekarang kas yang diterima atau yang akan diterima dan nilai sekarang kas yang dikeluarkan atau yang akan dikeluarkan.

6. Pengukuran Pendapatan-LO

Pendapatan-LO adalah hak Pemerintah Daerah yang diakui sebagai penambah ekuitas dalam periode tahun anggaran yang bersangkutan dan tidak perlu dibayar kembali.

a. Hak Pemerintah Daerah dapat diakui sebagai Pendapatan-LO apabila telah timbul hak Pemerintah Daerah untuk menagih atas suatu pendapatan (*earned*) atau telah terdapat suatu realisasi pendapatan yang ditandai dengan adanya aliran masuk sumber daya ekonomi (*realized*). Secara lebih rinci, pengaturan pengakuan atas Pendapatan-LO adalah sebagai berikut:
   1) Pendapatan-LO yang diperoleh berdasarkan peraturan perundang-undangan diakui pada saat timbulnya hak untuk menagih pendapatan yaitu pada saat diterbitkannya surat ketetapan oleh pejabat yang berwenang atau adanya dokumen sumber yang menunjukkan Pemerintah Daerah memiliki hak untuk menagih pendapatan tersebut. Contoh dari Pendapatan-LO ini adalah pada saat diterbitkannya surat ketetapan pajak oleh pejabat yang berwenang yang mempunyai kekuatan hukum mengikat dan harus dibayar oleh wajib pajak. Hal ini merupakan tagihan (piutang) bagi pemerintah dan utang bagi wajib pajak.
   2) Pendapatan-LO yang diperoleh sebagai imbalan atas suatu pelayanan yang telah selesai diberikan diakui pada saat timbulnya hak untuk menagih imbalan yaitu setelah diserahterimakannya barang atau jasa dari Pemerintah Daerah kepada pihak ketiga. Contoh dari Pendapatan-LO adalah pendapatan yang diterima dari sewa retribusi tanah dan bangunan untuk layanan ATM.
   3) Pendapatan-LO yang diperoleh dari adanya aliran masuk sumber daya ekonomi, diakui pada saat diterimanya kas atau aset non kas yang menjadi

hak Pemerintah Daerah tanpa terlebih dahulu adanya penagihan. Contoh dari Pendapatan-LO ini adalah pendapatan kas yang diterima dari pembayaran pajak restoran dari wajib pajak berdasarkan prinsip *self assessment.*

b. Pengakuan Pendapatan-LO berdasarkan jenis pendapatan. Entitas Pemerintah Daerah menyajikan Pendapatan-LO yang diklasifikasikan menurut jenis pendapatan. Pengaturan pengakuan pendapatan LO berdasarkan jenis pendapatan adalah sebagai berikut:

1) Pendapatan Asli Daerah-LO

a) Pendapatan Pajak Daerah-LO

Pendapatan Pajak Daerah-LO adalah hak Pemerintah Daerah yang berasal dari pendapatan perpajakan yang diakui sebagai penambah ekuitas dalam periode tahun anggaran yang bersangkutan dan tidak perlu dibayar kembali.

Mekanisme pencatatan Pendapatan Pajak Daerah-LO berdasarkan metode pemungutan pajak mengikuti peraturan sebagai berikut:

(1) Pengakuan Pendapatan Pajak Daerah-LO dengan metode *self assessment*.

Pengakuan Pendapatan Pajak Daerah-LO yang dipungut dengan metode *self assessment* diakui pada saat realisasi kas diterima di Kas Daerah tanpa terlebih dahulu Pemerintah Daerah menerbitkan surat ketetapan. Dokumen sumber pencatatan Pendapatan Pajak Daerah-LO adalah bukti pembayaran yang telah dilakukan baik dengan menggunakan formulir maupun bukti transaksi lainnya yang telah mendapatkan validasi diterimanya setoran pada Kas Daerah.

(2) Pengakuan Pendapatan Pajak Daerah-LO dengan metode *official assessment.*

Pendapatan Pajak Daerah-LO yang dipungut dengan metode *official assessment* diakui pada saat timbulnya hak untuk menagih pendapatan dimaksud. Timbulnya hak menagih adalah pada saat otoritas perpajakan telah menerbitkan surat ketetapan yang mempunyai kekuatan hukum mengikat dan harus dibayar oleh wajib pajak sesuai ketentuan peraturan perpajakan yang berlaku. Surat ketetapan tersebut menjadi dokumen sumber untuk mencatat Pendapatan Pajak Daerah-LO. Pendapatan pajak yang menggunakan metode *official assessment* meliputi: Pajak Bumi dan Bangunan,

Pajak Reklame, dan Pajak Air Tanah.

Pengembalian yang sifatnya normal dan berulang (*recurring*) atas Pendapatan Pajak Daerah-LO pada periode penerimaan maupun pada periode sebelumnya dibukukan sebagai pengurang pendapatan pada periode akuntansi pembayaran pengembalian.

b) Pendapatan Retribusi Daerah-LO

Pendapatan retribusi yang didahului dengan ketetapan diakui pada saat diterbitkannya dokumen Surat Ketetapan Retribusi Daerah (SKRD) atau yang dipersamakan. Pendapatan retribusi pada kelompok ini meliputi retribusi perizinan tertentu, antara lain: Retribusi Persetujuan Bangunan Gedung (PBG), Izin Gangguan (HO), Izin Tempat Penjualan Minuman Beralkohol, dan Izin Trayek.

Pendapatan retribusi yang ditetapkan berdasarkan perjanjian sewa diakui berdasarkan prinsip terhimpunnya (*accrued*) pendapatan. Pendapatan pada kelompok ini antara lain sewa pemakaian kekayaan daerah berupa tanah dan bangunan. Pendapatan retribusi selain tersebut di atas diakui ketika pembayaran telah diterima Bendahara Penerimaan atau Kas Daerah.

c) Hasil Pengelolaan Kekayaan Daerah yang Dipisahkan-LO

Pendapatan dividen diakui ketika telah terbit pengumuman pembagian laba BUMD.

d) Lain-lain PAD yang Sah-LO

(1) Lain-lain PAD yang Sah-LO melalui Penetapan

PAD yang masuk ke dalam kategori ini adalah Tuntutan Ganti Kerugian Daerah. Pendapatan-pendapatan tersebut diakui ketika telah diterbitkan Surat Ketetapan atas pendapatan terkait.

(2) Lain-lain PAD yang Sah-LO tanpa Penetapan

PAD yang masuk ke dalam kategori ini antara lain Penerimaan Jasa Giro, Pendapatan Bunga Deposito, Komisi, Potongan dan Selisih Nilai Tukar Rupiah, Pendapatan dari Pengembalian, Fasilitas Sosial dan Fasilitas Umum, Pendapatan dari Penyelenggaraan Pendidikan dan Pelatihan, Pendapatan dari Angsuran/Cicilan Penjualan, Hasil dari Pemanfaatan Kekayaan Daerah, Pendapatan Denda atas Keterlambatan Pelaksanaan Pekerjaan, Pendapatan Denda Pajak, dan Pendapatan Denda Retribusi. Pendapatan-pendapatan tersebut

diakui ketika pihak terkait telah melakukan pembayaran langsung ke RKUD.

(3) Lain-lain PAD yang Sah-LO dari Hasil Eksekusi Jaminan

Pendapatan hasil eksekusi jaminan diakui saat pihak ketiga tidak menunaikan kewajibannya. Pengakuan pendapatan ini dilakukan pada saat dokumen eksekusi yang sah telah diterbitkan. Lain-lain PAD yang Sah-LO yang ditetapkan dengan perjanjian sewa diakui berdasarkan prinsip terhimpunnya (*accrued*) pendapatan.

2) Pendapatan Transfer-LO

Pendapatan transfer diakui bersamaan dengan diterimanya kas pada RKUD atau pada saat terbitnya peraturan mengenai penetapan alokasi, jika itu terkait dengan kurang salur.

3) Lain-lain Pendapatan yang Sah-LO

Merupakan kelompok pendapatan lain yang tidak termasuk dalam kategori pendapatan sebelumnya. Lain-lain pendapatan daerah yang sah meliputi pendapatan hibah, dana darurat, dan pendapatan lainnya. Pendapatan hibah pada LO diakui pada saat timbulnya hak atas pendapatan hibah tersebut atau terdapat aliran masuk sumber daya ekonomi, mana yang lebih dahulu. Pendapatan dana darurat dan pendapatan lainnya diakui ketika terdapat penerimaan di RKUD (*realized*).

4) Pendapatan Non Operasional

Pendapatan non operasional mencakup antara lain surplus penjualan aset nonlancar, surplus penyelesaian kewajiban jangka panjang, surplus dari kegiatan non operasional lainnya. Pendapatan non operasional diakui ketika dokumen sumber berupa berita acara kegiatan (misal: berita acara penjualan untuk mengakui surplus penjualan aset nonlancar) telah diterima.

7. Pengukuran Beban

Beban adalah penurunan manfaat ekonomi atau potensi jasa termasuk potensi pendapatan yang hilang, atau biaya yang timbul akibat transaksi tersebut dalam periode pelaporan yang berdampak pada penurunan ekuitas, baik berupa pengeluaran, konsumsi atau timbulnya kewajiban.

a. Beban Pegawai

Beban pegawai dicatat sebesar nilai nominal yang terdapat dalam dokumen sumber seperti dokumen kepegawaian, daftar gaji, peraturan perundang-

undangan, dan dokumen lain yang menjadi dasar pengeluaran daerah kepada pegawai dimaksud.

Koreksi beban pegawai yang terjadi pada periode yang sama terjadinya beban dimaksud dibukukan sebagai pengurang beban pada periode yang sama. Apabila diterima pada periode berikutnya, koreksi beban pegawai dibukukan dalam pendapatan lain-lain (LO). Dalam hal mengakibatkan penambahan beban dilakukan dengan pembetulan/pengurangan pada akun ekuitas.

b. Beban Barang

1) Beban Persediaan

Beban persediaan diakui berdasarkan pendekatan beban dan pendekatan aset atas pembelian barang persediaan.

a) Pengakuan pembelian barang persediaan dengan pendekatan beban.
Dengan pendekatan ini, setiap pembelian persediaan akan langsung dicatat sebagai beban persediaan. Pendekatan beban digunakan untuk seluruh jenis barang persediaan, kecuali untuk persediaan barang yang akan diserahkan kepada masyarakat/pihak ketiga.

b) Pengakuan pembelian barang persediaan dengan pendekatan aset.
Dengan pendekatan aset ini, pembelian barang persediaan diakui sebagai penambahan barang persediaan. Sedangkan pengakuan beban persediaan dilakukan ketika persediaan telah dipakai atau dikonsumsi. Pendekatan aset digunakan untuk persediaan barang yang akan diserahkan kepada masyarakat/pihak ketiga.

2) Beban Jasa, Pemeliharaan, dan Perjalanan Dinas
Beban jasa, pemeliharaan dan perjalanan dinas dicatat sebesar nilai nominal yang tertera dalam dokumen tagihan dari pihak ketiga sesuai ketentuan peraturan perundang-undangan yang telah mendapatkan persetujuan dari kuasa pengguna anggaran/pejabat pembuat komitmen.

Penerimaan kembali beban jasa, pemeliharaan dan perjalanan dinas yang telah dibayarkan dan terjadi pada periode terjadinya beban dibukukan sebagai pengurang beban yang bersangkutan pada periode yang sama. Apabila diterima pada periode berikutnya, koreksi/penerimaan kembali beban jasa, pemeliharaan dan perjalanan dinas tersebut dibukukan sebagai pendapatan lain-lain. Dalam hal mengakibatkan penambahan beban dilakukan dengan pembetulan pada akun ekuitas.

c. Beban Bunga

Beban bunga dicatat sebesar nilai bunga yang telah terjadi atau jatuh tempo seiring dengan berjalannya waktu. Besaran beban bunga biasanya diukur sebagai besaran persentase tertentu atas pokok utang serta periode pembayaran bunga utang serta hal lain jika ada, sebagaimana dinyatakan dalam perjanjian pemberian utang yang telah disepakati sebelumnya. Pada prinsipnya metode pengukuran besaran pengenaan bunga biasanya tercakup pada pasal dalam naskah perjanjian pemberian pinjaman untuk mencegah dispute/perselisihan di kemudian hari.

Penerimaan kembali beban bunga yang telah dibayarkan pada periode beban dibukukan sebagai pengurang beban bunga pada periode yang sama. Apabila diterima pada periode berikutnya, koreksi/penerimaan kembali beban bunga dibukukan dalam pendapatan lain-lain. Dalam hal mengakibatkan penambahan beban dilakukan dengan pembetulan/pengurangan pada akun ekuitas.

d. Beban Subsidi

Pengukuran beban subsidi didasarkan pada nilai nominal sesuai dengan dokumen tagihan yang diajukan pihak ketiga yang telah mendapatkan persetujuan dari pejabat perbendaharaan.

Penerimaan kembali beban subsidi yang telah dibayarkan pada periode beban dibukukan sebagai pengurang beban subsidi pada periode yang sama. Apabila diterima pada periode berikutnya, koreksi/penerimaan kembali beban subsidi dibukukan dalam pendapatan lain-lain (LO). Dalam hal mengakibatkan penambahan beban dilakukan dengan pembetulan/pengurangan pada akun ekuitas.

e. Beban Hibah

Beban hibah dalam bentuk uang dicatat sebesar nilai nominal yang tertera dalam nota perjanjian hibah. Beban hibah dalam bentuk barang/jasa dicatat sebesar nilai wajar barang/jasa tersebut saat terjadinya transaksi. Penerimaan kembali beban yang telah dibayarkan pada periode beban dibukukan sebagai pengurang beban hibah pada periode yang sama. Apabila diterima pada periode berikutnya, koreksi/ penerimaan kembali beban hibah dibukukan dalam pendapatan lain-lain. Dalam hal mengakibatkan penambahan beban dilakukan dengan pembetulan/pengurangan pada akun ekuitas.

f. Beban Bantuan Sosial

Beban bantuan sosial dicatat sebesar nilai nominal yang tertera dalam dokumen keputusan pemberian bantuan sosial berupa uang atau dokumen pengadaan barang/jasa oleh Pihak Ketiga. Penerimaan kembali beban yang telah dibayarkan pada periode beban dibukukan sebagai pengurang beban bantuan sosial pada periode yang sama. Apabila diterima pada periode berikutnya, koreksi/penerimaan kembali beban bantuan sosial dibukukan dalam pendapatan lain-lain. Dalam hal mengakibatkan penambahan beban dilakukan dengan pembetulan/pengurangan pada akun ekuitas.

g. Beban penyusutan aset tetap/amortisasi

Beban penyusutan aset tetap/amortisasi dilakukan dengan cara mengakui Beban Penyusutan berdasarkan metode penyusutan. Nilai beban penyusutan/amortisasi diukur dengan cara mengalokasikan beban penyusutan aset tetap atau amortisasi untuk periode pelaporan. Metode Penyusutan menggunakan metode garis lurus, yaitu dengan cara membebankan penyusutan dengan nilai yang sama pada setiap tahun selama umur ekonomis.

h. Beban Penyisihan Piutang

Beban Penyisihan diakui saat akhir tahun/periode akuntansi berdasarkan persentase cadangan piutang yang sudah ditetapkan dengan mengacu pada bukti memorial yang diterbitkan. Beban penyisihan piutang tak tertagih dilakukan dengan metode penyisihan piutang. Metode ini dilakukan dengan cara mengakui Beban Penyisihan Piutang Tak Tertagih. Nilai beban penyisihan piutang tak tertagih diukur dengan cara mengestimasi besarnya piutang yang kemungkinan tak tertagih sesuai ketentuan yang berlaku.

i. Beban Transfer

Beban transfer diakui pada saat terjadinya pengeluaran dari RKUD atau pada saat terbitnya dokumen pengeluaran yang sah (SP2D). Beban Transfer diukur sebesar nilai nominal yang tercantum dalam dokumen sumber penetapan nilai transfer. Penerimaan kembali dan koreksi beban transfer yang telah dibayarkan pada periode beban dibukukan sebagai pengurang beban transfer pada periode yang sama. Apabila diterima pada periode berikutnya, koreksi/penerimaan kembali beban transfer dibukukan sebagai pendapatan lain-lain. Dalam hal mengakibatkan penambahan beban dilakukan dengan pembetulan/ pengurangan pada akun ekuitas.

j. Beban Lain-lain

Beban Lain-lain digunakan untuk mencatat beban Pemerintah Daerah yang sifat pengeluarannya tidak dapat diklasifikasikan kedalam pos-pos pengeluaran jenis beban lainnya. Pengeluaran ini bersifat tidak biasa dan tidak diharapkan berulang seperti penanggulangan bencana alam pengeluaran tidak terduga lainnya yang sangat diperlukan dalam rangka penyelenggaraan kewenangan Pemerintah Daerah. Beban lain-lain diukur sebesar nilai nominal pertanggungjawaban pengeluaran yang telah mendapatkan pengesahan dari BUD.

4.3. Penerapan Kebijakan Akuntansi yang Berkaitan dengan Ketentuan yang Ada dalam Standar Akuntansi Pemerintahan (SAP)

A. Pengakuan Pendapatan-LRA

Berkaitan dengan pengakuan , Pernyataan Standar Akuntansi Pemerintahan (PSAP) No. 02 tentang Laporan Realisasi Anggaran pada paragraf 21 menyatakan bahwa Pendapatan-LRA diakui pada saat diterima pada Rekening Kas Umum Negara/Daerah.

Pengakuan pendapatan pada Rekening Kas Umum Negara/Daerah oleh KSAP diinterpretasikan dalam Interpretasi Pernyataan Standar Akuntansi Pemerintahan (IPSAP) Nomor 2 tentang Pengakuan Pendapatan yang Diterima pada Kas Umum Negara/Daerah, bahwa pendapatan tersebut termasuk *"Pendapatan kas yang diterima oleh bendahara penerimaan yang sebagai pendapatan negara/daerah dan hingga tanggal pelaporan belum disetorkan ke RKUN/RKUD, dengan ketentuan bendahara penerimaan tersebut merupakan bagian dari BUN/BUD."*

B. Pengakuan Belanja

Berkaitan dengan pengakuan belanja, Pernyataan Standar Akuntansi Pemerintahan (PSAP) No. 02 tentang Laporan Realisasi Anggaran pada paragraf 31 dan 32 menyatakan sebagai berikut:

31. Belanja diakui pada saat terjadinya pengeluaran dari Rekening Kas Umum Negara/Daerah.
32. Khusus pengeluaran melalui bendahara pengeluaran pengakuannya terjadi pada saat pertanggungjawaban atas pengeluaran tersebut disahkan oleh unit yang mempunyai fungsi perbendaharaan.

Untuk memenuhi ketentuan paragraf 31 tersebut di atas, belanja yang pembayarannya diajukan melalui Surat Perintah Membayar Langsung (SPM LS) diakui pada saat

diterbitkannya SP2D atas SPM LS tersebut. Sedangkan pelaksanaan ketentuan paragraf 32, untuk pengesahan atas pertanggungjawaban pengeluaran melalui bendahara pengeluaran dilakukan sebagai berikut:

1. Kuasa BUD menerbitkan SP2D Ganti Uang (GU) sebagai perintah pencairan dana sekaligus sebagai bentuk pengesahan atas pertanggungjawaban pengeluaran Uang Persediaan (UP) yang dikelola oleh bendahara pengeluaran. Sedangkan pada akhir tahun diterbitkan SP2D Nihil sebagai pengesahan atas penggunaan UP pada akhir tahun.
2. Kuasa BUD menerbitkan SP2D Nihil atas pengeluaran melalui Tambah Uang (TU) sebagai pengesahan atas pertanggungjawaban pengeluaran dana TU.
3. Khusus untuk Badan Layanan Umum Daerah (BLUD), pengesahan belanja mengacu pada Peraturan Pemerintah Nomor 23 Tahun 2005 tentang Pengelolaan Keuangan Badan Layanan Umum (BLU) sebagaimana telah diubah dengan Peraturan Pemerintah Nomor 74 Tahun 2012 tentang Perubahan Atas Peraturan Pemerintah Nomor 23 Tahun 2005 tentang Pengelolaan Keuangan Badan Layanan Umum dan Peraturan Menteri Dalam Negeri Nomor 79 Tahun 2018 tentang Badan Layanan Umum Daerah.

   Hal ini diatur secara lebih teknis dalam Peraturan Bupati Banyumas Nomor 29 Tahun 2012 tentang Tata Cara Pengesahan Pendapatan dan Belanja Badan Layanan Umum Daerah Kabupaten Banyumas.
4. Untuk penerimaan dan belanja Bantuan Operasional Sekolah (Dana BOS) pengesahan pendapatan dan belanja mengacu Peraturan Menteri Dalam Negeri Nomor 24 Tahun 2020 tentang Pengelolaan Dana Bantuan Operasional Sekolah Pada Pemerintah Daerah.

BAB V
PENJELASAN POS-POS LAPORAN KEUANGAN

5.1 PENJELASAN ATAS POS-POS LAPORAN REALISASI ANGGARAN

Realisasi Pendapatan Daerah Tahun Anggaran 2025 mencapai Rp3.768.936.168.556,77 atau sebesar 95,74% dari target yang ditetapkan dalam Anggaran Pendapatan dan Belanja Daerah (APBD) Perubahan Tahun Anggaran 2025 sebesar Rp3.936.400.718.234,00. Rincian Pendapatan Daerah terdiri atas Pendapatan Asli Daerah (PAD) dengan realisasi sebesar Rp1.068.557.406.048,77, Pendapatan Transfer sebesar Rp2.692.027.022.017,00, serta Lain-lain Pendapatan Daerah yang Sah sebesar Rp8.351.740.491,00.

Apabila dibandingkan dengan realisasi Pendapatan Daerah Tahun Anggaran 2024 sebesar Rp3.793.670.076.584,00, capaian Tahun Anggaran 2025 menunjukkan penurunan sebesar 0,65%. Penurunan tersebut dipengaruhi oleh belum optimalnya realisasi pada beberapa komponen pendapatan, khususnya pada pos tertentu yang tidak mencapai target yang telah ditetapkan. Meskipun demikian, tingkat capaian terhadap target APBD Perubahan Tahun Anggaran 2025 tetap menunjukkan kinerja yang cukup baik. Perkembangan realisasi Pendapatan Daerah sejak Tahun Anggaran 2017 disajikan pada grafik berikut:

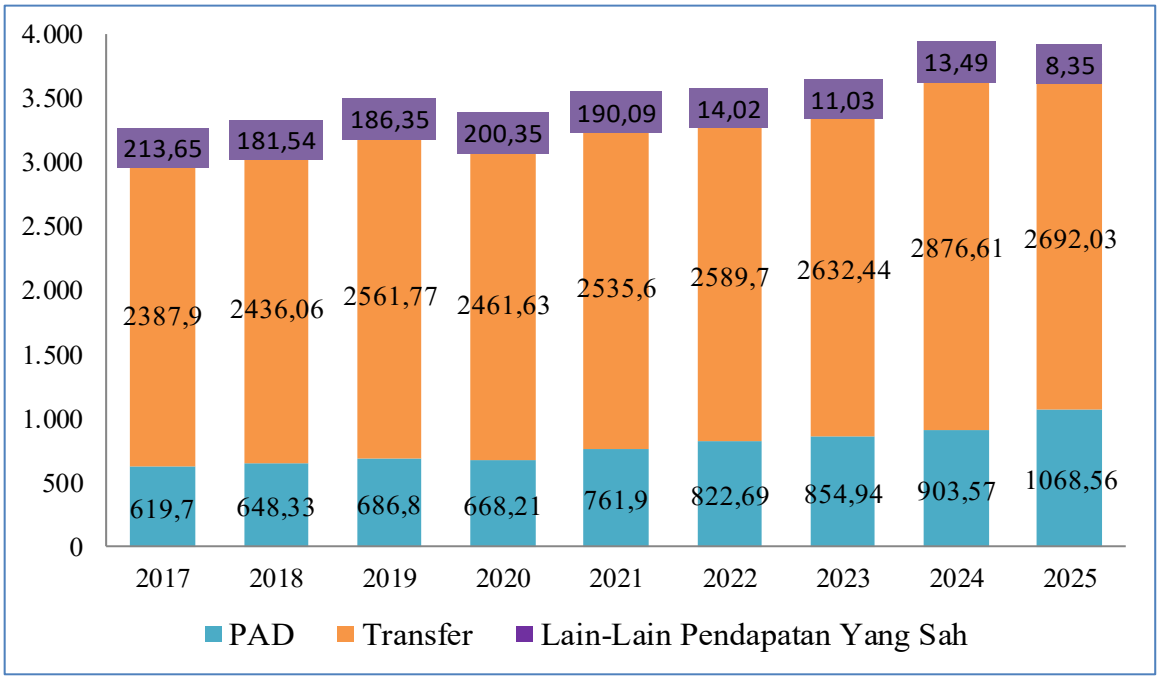

Grafik 5. 1 Grafik Perkembangan Realisasi Pendapatan TA 2017-2025

Pada Tahun Anggaran 2025, realisasi Belanja dan Transfer tercatat sebesar Rp3.697.882.193.741,00 atau mencapai 93,38% dari pagu anggaran dalam APBD Perubahan Tahun Anggaran 2025 sebesar Rp3.959.960.414.916,00. Jika dibandingkan dengan realisasi Tahun Anggaran 2024 sebesar Rp3.905.245.234.876,00, maka pada Tahun Anggaran 2025 terjadi penurunan realisasi sebesar Rp207.363.041.135,00 atau 5,31%. Penurunan tersebut menunjukkan adanya penyesuaian dalam pelaksanaan program dan kegiatan serta dinamika pengelolaan belanja daerah selama Tahun Anggaran 2025.

Realisasi Belanja dan Transfer Tahun Anggaran 2025 terdiri atas Belanja Operasi sebesar Rp2.749.114.042.857,00, Belanja Modal sebesar Rp354.862.316.188,00, Belanja Tidak Terduga sebesar Rp463.281.813,00, serta Transfer sebesar Rp593.442.552.883,00. Perkembangan realisasi Belanja dan Transfer sejak Tahun Anggaran 2017 disajikan pada grafik berikut:

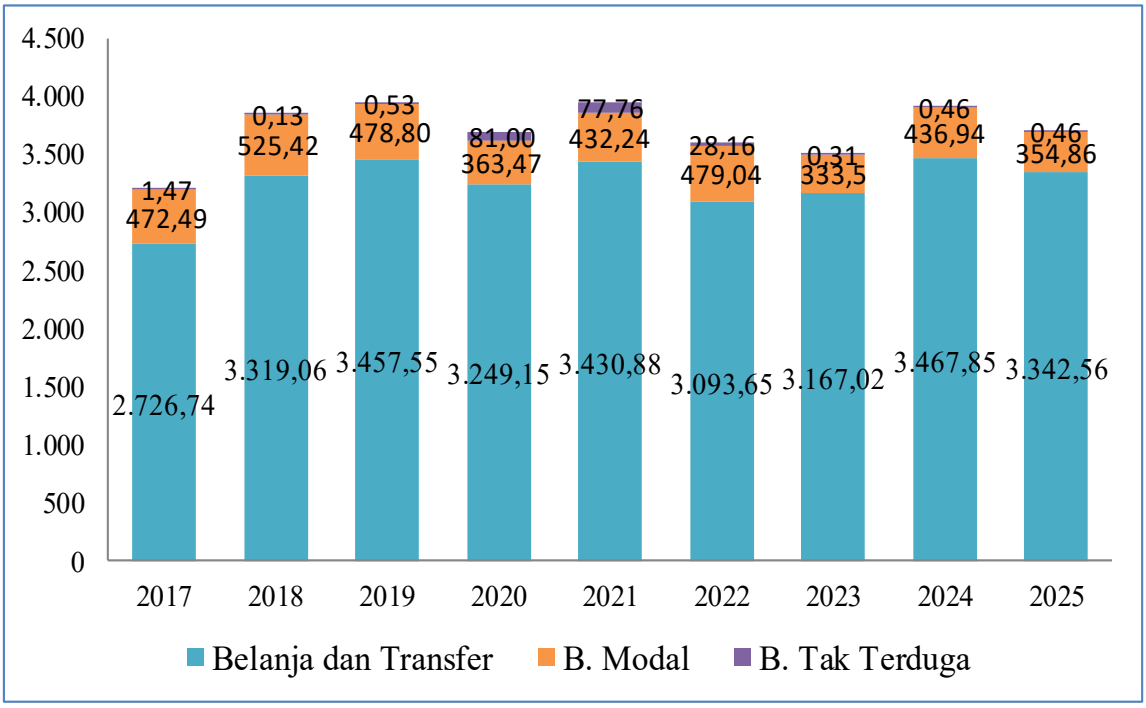

Grafik 5. 2 Grafik Perkembangan Realisasi Belanja TA 2017-2025

Berdasarkan realisasi Pendapatan Daerah sebesar Rp3.768.936.168.556,77 dan realisasi Belanja sebesar Rp3.104.439.640.858,00 serta Transfer sebesar Rp593.442.552.883,00 maka terdapat surplus pada TA 2025 sebesar Rp71.053.974.815,77. Sementara itu, realisasi Pembiayaan (Netto) pada TA 2025 adalah sebesar Rp34.132.111.232,00, yang berasal dari Penerimaan Pembiayaan sebesar Rp102.522.127.052,00 dan Pengeluaran Pembiayaan sebesar Rp68.390.015.820,00. Surplus Anggaran dan realisasi Pembiayaan Netto membentuk Sisa Lebih Pembiayaan Anggaran (SILPA) TA 2025 sebesar Rp105.186.086.047,77. Laporan Realisasi Anggaran mencakup akun-akun Pendapatan,

Belanja, Transfer, dan Pembiayaan. Uraian lebih lanjut mengenai masing-masing akun dalam Laporan Realisasi Anggaran akan dijelaskan pada bagian berikut ini:

A. PENDAPATAN

Realisasi Pendapatan TA 2025 adalah sebesar Rp3.768.936.168.556,77 yang berarti mencapai 95,74% dari anggaran yang ditetapkan pada APBD Perubahan sebesar Rp3.936.400.718.234,00. Pendapatan terdiri atas Pendapatan Asli Daerah (PAD), Pendapatan Transfer, dan Lain-lain Pendapatan yang Sah. Rekapitulasi total anggaran Pendapatan dan Belanja TA 2025 beserta realisasinya disajikan pada Lampiran V.1.A, rekapitulasi anggaran Pembiayaan TA 2025 beserta realisasinya disajikan pada Lampiran V.1.B, dan rekapitulasi anggaran Pendapatan TA 2025 beserta realisasinya disajikan pada Lampiran V.1.C.

Perbandingan antara anggaran dan realisasi pendapatan dalam TA 2025 serta realisasi TA 2024 adalah sebagai berikut:

Tabel 5. 1 Pendapatan - LRA

Pendapatan - LRA	Tahun 2025			Tahun 2024	Kenaikan/ (Penurunan) dari Tahun 2024 (%)
	Anggaran (Rp)	Realisasi (Rp)	%	Realisasi (Rp)	
Pendapatan Asli Daerah	1.197.836.666.373,00	1.068.557.406.048,77	89,20	903.571.683.035,00	18,26
Pendapatan Transfer	2.730.322.208.000,00	2.692.027.022.017,00	98,59	2.876.611.922.393,00	(6,42)
Lain-lain Pendapatan yang Sah	8.241.843.861,00	8.351.740.491,00	101,33	13.486.471.156,00	(38,07)
	3.936.400.718.234,00	**3.768.936.168.556,77**	**95,74**	**3.793.670.076.584,00**	**(0,65)**

1. PENDAPATAN ASLI DAERAH (PAD)

Realisasi PAD pada TA 2025 tercatat sebesar Rp1.068.557.406.048,77 atau mencapai 89,20% dari anggaran yang ditetapkan pada APBD Perubahan sebesar Rp1.197.836.666.373,00. PAD tersebut bersumber dari Pendapatan Pajak Daerah, Retribusi Daerah, Hasil Pengelolaan Kekayaan Daerah yang Dipisahkan, dan Lain-lain PAD yang Sah. Rekapitulasi Anggaran Pendapatan Asli Daerah (PAD) TA 2025 beserta realisasinya disajikan pada lampiran V.2.

Realisasi PAD pada TA 2025 dan TA 2024 masing-masing disajikan sebesar Rp1.068.557.406.048,77 dan Rp903.571.683.035,00. Pada TA 2025 realisasi Tahun Anggaran 2025 mengalami kenaikan sebesar Rp164.985.723.013,77 atau meningkat 18,26% jika dibandingkan dengan realisasi PAD pada TA 2024.

Perbandingan realisasi PAD dengan anggaran TA 2025 serta realisasi TA 2024 adalah sebagai berikut:

Tabel 5. 2 Pendapatan Asli Daerah

	Tahun 2025			Tahun 2024	Kenaikan/ (Penurunan) dari TA 2024
Pendapatan Asli Daerah:	**Anggaran (Rp)**	**Realisasi (Rp)**	**%**	**Realisasi (Rp)**	
Pajak Daerah	513.855.855.427,00	448.357.298.551,00	87,25	323.426.130.549,00	38,63
Retribusi Daerah	582.194.845.533,00	563.997.081.014,00	96,87	524.647.625.309,00	7,50
Hasil Pengelolaan Kekayaan Daerah yang Dipisahkan	28.125.436.564,00	30.656.217.717,00	108,99	28.191.432.745,00	8,74
Lain-lain PAD yang Sah	73.660.528.849,00	25.546.808.766,77	34,68	27.306.494.432,00	(6,44)
	1.197.836.666.373,00	**1.068.557.406.048,77**	**89,20**	**903.571.683.035,00**	**18,26**

a. Pendapatan Pajak Daerah

Pendapatan Pajak Daerah untuk Tahun Anggaran 2025 terealisasi sebesar Rp448.357.298.551,00, yang setara dengan 87,25% dari target yang ditetapkan dalam Anggaran Pendapatan dan Belanja Daerah (APBD) Perubahan sebesar Rp513.855.855.427,00. Pajak Daerah merupakan bagian dari Pendapatan Asli Daerah (PAD) yang tarifnya ditentukan melalui Peraturan Daerah (Perda). Pengelolaan Pendapatan Pajak Daerah Kabupaten Banyumas dilakukan oleh Badan Pendapatan Daerah (Bapenda) berdasarkan Peraturan Daerah Nomor 1 Tahun 2025 tentang Perubahan Atas Peraturan Daerah Nomor 1 Tahun 2024 tentang Pajak Daerah dan Retribusi Daerah.

Dalam pelaksanaannya, pemungutan Pajak Daerah dilakukan melalui dua mekanisme, yaitu penetapan oleh aparat pajak (*official assessment*) dan penghitungan sendiri oleh wajib pajak (*self assessment*). Pajak yang dipungut melalui mekanisme *official assessment* antara lain Pajak Reklame, Pajak Air Tanah, dan Pajak Bumi dan Bangunan Perdesaan dan Perkotaan (PBBP2), sedangkan jenis pajak daerah lainnya menerapkan mekanisme self assessment.

Realisasi Pendapatan Pajak Daerah Tahun Anggaran 2025 tercatat sebesar Rp448.357.298.551,00, sedangkan pada Tahun Anggaran 2024 sebesar Rp323.426.130.549,00. Dengan demikian, realisasi Tahun Anggaran 2025 mengalami peningkatan sebesar Rp124.931.168.002,00 atau sebesar 38,63% dibandingkan dengan realisasi Tahun Anggaran 2024.

Perbandingan antara realisasi Pajak Daerah Tahun Anggaran 2025 dengan anggaran Tahun Anggaran 2025 serta realisasi Tahun Anggaran 2024 disajikan pada tabel berikut:

Tabel 5. 3 Pendapatan Pajak Daerah

Pendapatan Pajak Daerah:	2025			2024	Kenaikan/ (Penurunan) dari TA 2024 (%)
	Anggaran (Rp)	Realisasi (Rp)	%	Realisasi (Rp)	
Pajak Hotel	0,00	0,00	0,00	9.867.303.060,00	(100,00)
Pajak Restoran	0,00	0,00	0,00	30.119.769.907,00	(100,00)
Pajak Hiburan	0,00	0,00	0,00	3.993.604.430,00	(100,00)
Pajak Reklame	6.500.000.000,00	4.506.816.900,00	69,33	5.254.079.339,00	(14,22)
Pajak Penerangan Jalan	0,00	0,00	0,00	69.980.783.150,00	(100,00)
Pajak Parkir	0,00	0,00	0,00	1.111.778.943,00	(100,00)
Pajak Air Tanah	2.750.000.000,00	1.438.108.310,00	52,29	1.612.126.080,00	(10,79)
Pajak Mineral Bukan Logam dan Batuan	8.100.000.000,00	7.110.418.307,00	87,78	7.252.366.600,00	(1,96)
Pajak Bumi dan Bangunan Perdesaan dan Perkotaan (PBBP2)	78.850.000.000,00	77.026.480.198,00	97,68	72.467.522.586,00	6,29
Bea Perolehan Hak Atas Tanah dan Bangunan (BPHTB)	83.400.000.000,00	64.499.930.679,00	77,33	80.327.448.182,00	(19,70)
Pajak Barang dan Jasa Tertentu (PBJT)	178.600.000.000,00	162.729.176.157,00	91,11	40.933.266.272,00	297,55
Opsen Pajak Kendaraan Bermotor (PKB)	108.051.015.875,00	93.608.575.000,00	86,63	506.082.000,00	18.396,72
Opsen Bea Balik Nama Kendaraan Bermotor (BBNKB)	47.604.839.552,00	37.437.793.000,00	78,64	0,00	100,00
	513.855.855.427,00	**448.357.298.551,00**	**87,25**	**323.426.130.549,00**	**38,63**

Pada tahun 2024, terdapat perubahan pos anggaran atas Pajak Hotel, Pajak Restoran, Pajak Hiburan, Pajak Penerangan Jalan, dan Pajak Parkir menjadi Pajak Barang dan Jasa Tertentu (PBJT), berdasarkan pelaksanaan Undang-Undang Nomor 1 Tahun 2022 tentang Hubungan Keuangan antara Pemerintah Pusat dan Pemerintahan Daerah (UU HKPD), yang kemudian dioperasionalkan melalui Peraturan Daerah (Perda) Peraturan Daerah Kabupaten Banyumas Nomor 1 Tahun 2024 tentang Pajak Daerah dan Retribusi Daerah (PDRD), sehingga sejak Oktober 2024 realisasi pendapatan pajak tersebut diakui sebagai PBJT.

Pada Tahun 2024 tidak seluruh realisasi Pendapatan Pajak dapat mencapai target anggaran, atau masih terdapat realisasi Pendapatan Pajak kurang dari 70%, antara lain adalah:

1) Pajak Reklame pada tahun 2025 dianggarkan sebesar Rp6.500.000.000,00 dan terealisasi sebesar Rp4.506.816.900,00 atau 69,33%. Pajak Reklame tidak mencapai target dikarenakan beberapa kondisi antara lain:
   a) Terdapat penyesuaian regulasi dimana sejak penerapan pola baru UU Hubungan Keuangan Pusat-Daerah, terdapat perubahan batasan regulasi

reklame, termasuk pemberlakuan larangan pemasangan iklan rokok/produk tembakau di jalan protokol dan kawasan komersial;

b) Definisi reklame dipertegas, dimana tulisan nama atau identitas usaha yang menempel langsung pada bangunan (misalnya : nama hotel, restoran, toko) tidak lagi dikategorikan sebagai reklame kena pajak, sehingga banyak objek pajak berkurang dari basis perpajakan;

c) Pendataan objek pajak yang belum optimal, sehingga masih terdapat sejumlah reklame yang belum tercatat di database Bapenda;

d) Kondisi ekonomi makro dan penurunan daya beli masyarakat menyebabkan menurunnya aktivitas pemasaran dan pemasangan reklame komersial menurun.

2) Pajak Air Tanah pada tahun 2025 dianggarkan sebesar Rp2.750.000.000,00 dan terealisasi sebesar Rp1.438.108.310,00 atau 52,29%. Pajak Air Tanah tidak mencapai target dan terealisasi lebih rendah dibandingkan dengan TA 2024 disebabkan antara lain:

a) Pendataan Objek pengambilan air tanah yang belum optimal, masih banyak yang belum terdata di database Bapenda;

b) Minimnya water meter/alat ukur volume air tanah sehingga penentuan volume pemakaian hanya bersifat perkiraan, dan penagihan tidak optimal atau cenderung rendah;

c) Minimnya sosialisasi dan rendahnya kepatuhan serta kesadaran wajib pajak, pengguna air tanah (misalnya industri, hotel, dan usaha besar lain) belum sepenuhnya memahami kewajiban membayar pajak air tanah;

b. Pendapatan Retribusi Daerah

Pendapatan Retribusi Daerah untuk Tahun Anggaran 2025 terealisasi sebesar Rp563.997.081.014,00, yang setara dengan 96,87% dari target yang ditetapkan dalam Anggaran Pendapatan dan Belanja Daerah (APBD) Perubahan sebesar Rp582.194.845.533,00. Retribusi Daerah merupakan bagian dari Pendapatan Asli Daerah (PAD) yang tarifnya ditentukan melalui Peraturan Daerah (Perda). Pengelolaan Pendapatan Retribusi Daerah dilakukan oleh masing-masing Satuan Kerja Perangkat Daerah (SKPD) yang berwenang.

Realisasi Pendapatan Retribusi Daerah Tahun Anggaran 2025 sebesar Rp563.997.081.014,00 menunjukkan peningkatan sebesar Rp39.349.455.705,00 atau 7,50% dibandingkan dengan realisasi Tahun Anggaran 2024 sebesar Rp524.647.625.309,00. Anggaran dan realisasi untuk Tahun Anggaran 2025 pada masing-masing jenis retribusi, serta perbandingannya dengan realisasi pada Tahun Anggaran 2024, disajikan sebagai berikut:

Tabel 5. 4 Pendapatan Retribusi Daerah

Pendapatan Retribusi Daerah:	2025			2024	Kenaikan/ (Penurunan) dari TA 2024 (%)
	Anggaran (Rp)	Realisasi (Rp)	%	Realisasi (Rp)	
Retribusi Jasa Umum					
Retribusi Pelayanan Kesehatan	540.561.546.991,00	531.546.291.691,00	98,33	495.226.207.082,00	7,33
Retribusi Pelayanan Persampahan/Kebersihan	430.192.500,00	448.683.958,00	104,29	639.264.458,00	(29,81)
Retribusi Pelayanan Parkir di Tepi Jalan Umum	5.000.000.000,00	1.938.185.000,00	38,76	1.330.940.000,00	45,63
Retribusi Pelayanan Pasar	11.850.000.000,00	11.233.378.700,00	94,79	9.152.547.009,00	22,74
Retribusi Pengujian Kendaraan Bermotor	0,00	0,00	0,00	6.835.000,00	(100,00)
Retribusi Penyediaan dan/atau Penyedotan Kakus	1.200.000.000,00	215.735.000,00	17,97	187.050.000,00	15,34
	559.041.739.491,00	**545.382.274.349,00**	**97,55**	**506.542.843.549,00**	**7,67**

Pendapatan Retribusi Daerah:	2025			2024	Kenaikan/ (Penurunan) dari TA 2024 (%)
	Anggaran (Rp)	Realisasi (Rp)	%	Realisasi (Rp)	
Retribusi Jasa Usaha					
Retribusi Pemakaian Kekayaan Daerah	4.589.388.963,00	8.183.170.174,00	178,30	5.683.370.383,00	43,98
Retribusi Pasar Grosir dan/atau Pertokoan	0,00	56.875.000,00	0,00	60.000.000,00	(5,21)
Retribusi Terminal	1.680.882.771,00	1.328.265.500,00	79,02	1.535.090.500,00	(13,47)
Retribusi Tempat Khusus Parkir	1.382.500.000,00	1.322.764.100,00	95,67	1.264.419.000,00	4,61
Retribusi Rumah Potong Hewan	300.000.000,00	217.689.000,00	72,56	224.016.000,00	(2,82)
Retribusi Tempat Rekreasi dan Olahraga	4.624.694.418,00	2.550.642.000,00	55,15	1.073.130.100,00	137,68
Retribusi Penjualan Produksi Usaha Daerah	328.000.000,00	225.672.100,00	68,80	264.726.550,00	(14,75)
Retribusi Penjualan Hasil Produksi Usaha Pemerintah Daerah	2.500.000.000,00	0,00	0,00	0,00	0,00
Retribusi Pemanfaatan Aset Daerah	1.175.639.890,00	0,00	0,00	0,00	0,00
	16.581.106.042,00	**13.885.077.874,00**	**83,74**	**10.104.752.533,00**	**37,41**
Retribusi Perizinan Tertentu					
Retribusi Persetujuan Bangunan Gedung	6.500.000.000,00	4.571.358.791,00	70,32	7.833.870.627,00	(41,65)
Retribusi Penggunaan Tenaga Kerja Asing (TKA)	72.000.000,00	158.370.000,00	219,95	166.158.600,00	(4,69)
	6.572.000.000,00	**4.729.728.791,00**	**71,96**	**8.000.029.227,00**	**(40,88)**
Jumlah Pendapatan Retribusi Daerah	**582.194.845.533,00**	**563.997.081.014,00**	**96,87**	**524.647.625.309,00**	**7,50**

Adapun penjelasan Pendapatan Retribusi Daerah pada Tahun Anggaran 2025 adalah sebagai berikut:

1) Retribusi Jasa Umum
   Retribusi Jasa Umum merupakan pungutan yang dikenakan oleh Pemerintah Daerah kepada masyarakat atas pelayanan yang disediakan dalam rangka

kepentingan umum. Retribusi ini bertujuan untuk mendukung penyelenggaraan pelayanan publik, antara lain pelayanan kesehatan, persampahan/kebersihan, parkir di tepi jalan umum, pelayanan pasar serta penyediaan dan/atau penyedotan kakus. Besaran tarif retribusi ditetapkan dalam Peraturan Daerah tentang Pajak Daerah dan Retribusi Daerah. Besaran tarif retribusi ditetapkan berdasarkan Peraturan Daerah Nomor 1 Tahun 2025 tentang Perubahan Atas Peraturan Daerah Nomor 1 Tahun 2024 tentang Pajak Daerah dan Retribusi Daerah.

a) Retribusi Pelayanan Kesehatan pada Tahun Anggaran 2025 dianggarkan sebesar Rp540.561.546.991,00 dengan realisasi sebesar Rp531.546.291.691,00 atau mencapai 98,33% dari target yang ditetapkan. Dibandingkan dengan realisasi Tahun Anggaran 2024 sebesar Rp495.226.207.082,00, realisasi Tahun 2025 mengalami peningkatan sebesar Rp36.320.084.609,00 atau tumbuh 7,33% Rincian pendapatan Retribusi Pelayanan Kesehatan masing-masing BLUD:

Tabel 5. 5 Retribusi Pelayanan Kesehatan

Pendapatan Retribusi Pelayanan Kesehatan	2025 (Rp)	2024 (Rp)	Kenaikan/ (Penurunan) (Rp)	%
Badan Keuangan dan Aset Daerah	324.050.222,00	0,00	324.050.222,00	100,00
Dinas Kesehatan	0,00	197.027.500,00	(197.027.500,00)	(100,00)
Laboratorium Kesehatan	2.399.233.390,00	2.043.419.695,00	355.813.695,00	17,41
Puskesmas Banyumas	2.810.616.953,00	2.816.013.419,00	(5.396.466,00)	(0,19)
Puskesmas Gumelar	3.857.992.500,00	3.589.550.916,00	268.441.584,00	7,48
Puskesmas Ajibarang I	3.419.625.564,00	3.463.772.967,00	(44.147.403,00)	(1,27)
Puskesmas Baturraden I	1.610.439.510,00	1.636.491.446,00	(26.051.936,00)	(1,59)
Puskesmas Cilongok I	5.272.862.720,00	4.973.063.291,00	299.799.429,00	6,03
Puskesmas Kembaran I	2.085.917.305,00	1.901.210.255,00	184.707.050,00	9,72
Puskesmas Kemranjen I	3.395.449.018,00	3.222.921.712,00	172.527.306,00	5,35
Puskesmas Purwokerto Timur I	1.437.931.724,00	1.343.082.498,00	94.849.226,00	7,06
Puskesmas Purwokerto Utara I	1.196.185.214,00	1.098.257.831,00	97.927.383,00	8,92
Puskesmas Sokaraja I	3.619.160.703,00	3.013.617.606,00	605.543.097,00	20,09
Puskesmas Sumbang I	2.337.822.438,00	2.442.087.727,00	(104.265.289,00)	(4,27)
Puskesmas Sumpiuh I	3.910.146.561,00	3.937.363.912,00	(27.217.351,00)	(0,69)
Puskesmas Tambak I	2.300.437.482,00	2.208.742.443,00	91.695.039,00	4,15
Puskesmas Wangon I	4.386.867.442,00	4.353.127.942,00	33.739.500,00	0,78
Puskesmas Ajibarang II	2.677.421.419,00	2.655.363.383,00	22.058.036,00	0,83
Puskesmas Baturraden II	1.546.103.036,00	1.434.559.426,00	111.543.610,00	7,78
Puskesmas Cilongok II	3.106.250.340,00	3.013.051.944,00	93.198.396,00	3,09
Puskesmas Kembaran II	1.558.122.750,00	1.559.832.506,00	(1.709.756,00)	(0,11)
Puskesmas Kemranjen II	2.551.121.012,00	2.370.697.246,00	180.423.766,00	7,61
Puskesmas Purwokerto Timur II	1.194.607.728,00	1.144.435.140,00	50.172.588,00	4,38
Puskesmas Purwokerto Utara II	1.370.382.463,00	1.326.872.913,00	43.509.550,00	3,28
Puskesmas Sokaraja II	1.679.852.770,00	1.670.660.596,00	9.192.174,00	0,55
Puskesmas Sumbang II	2.833.930.353,00	2.781.022.772,00	52.907.581,00	1,90
Puskesmas Sumpiuh II	1.735.692.649,00	1.711.541.378,00	24.151.271,00	1,41
Puskesmas Tambak II	1.704.944.759,00	1.659.366.392,00	45.578.367,00	2,75

Pendapatan Retribusi Pelayanan Kesehatan	2025 (Rp)	2024 (Rp)	Kenaikan/ (Penurunan) (Rp)	%
Puskesmas Wangon II	1.389.278.854,00	1.456.311.436,00	(67.032.582,00)	(4,60)
Puskesmas Jatilawang	5.036.990.512,00	4.871.996.073,00	164.994.439,00	3,39
Puskesmas Kalibagor	2.935.273.140,00	2.780.900.127,00	154.373.013,00	5,55
Puskesmas Karanglewas	3.373.012.256,00	3.207.542.791,00	165.469.465,00	5,16
Puskesmas Kebasen	4.759.971.674,00	4.357.609.642,00	402.362.032,00	9,23
Puskesmas Kedungbanteng	3.606.051.850,00	3.556.545.438,00	49.506.412,00	1,39
Puskesmas Lumbir	3.664.054.230,00	3.561.306.674,00	102.747.556,00	2,89
Puskesmas Patikraja	2.966.068.921,00	3.107.312.133,00	(141.243.212,00)	(4,55)
Puskesmas Pekuncen I	3.280.234.349,00	3.094.356.891,00	185.877.458,00	6,01
Puskesmas Purwojati	3.045.815.762,00	2.776.054.851,00	269.760.911,00	9,72
Puskesmas Purwokerto Barat	2.020.741.659,00	1.943.314.489,00	77.427.170,00	3,98
Puskesmas Purwokerto Selatan	2.527.149.490,00	2.616.291.995,00	(89.142.505,00)	(3,41)
Puskesmas Rawalo	4.541.292.977,00	4.202.902.337,00	338.390.640,00	8,05
Puskesmas Somagede	2.672.665.335,00	2.612.401.838,00	60.263.497,00	2,31
Puskesmas Pekuncen II	2.159.713.757,00	1.984.797.871,00	174.915.886,00	8,81
Rumah Sakit Khusus Mata Purwokerto	12.280.786.257,00	12.149.270.926,00	131.515.331,00	1,08
Klinik Utama Kesehatan Paru Masyarakat	5.735.028.318,00	6.073.699.795,00	(338.671.477,00)	(5,58)
Rumah Sakit Umum Daerah Banyumas	259.886.817.333,00	242.524.530.268,00	17.362.287.065,00	7,16
Rumah Sakit Umum Daerah Ajibarang	139.342.176.992,00	124.781.906.651,00	14.560.270.341,00	11,67
Jumlah	**531.546.291.691,00**	**495.226.207.082,00**	**36.320.084.609,00**	**7,33**

b) Realisasi Retribusi Pelayanan Persampahan/Kebersihan pada Tahun Anggaran 2025 adalah sebesar Rp448.683.958,00. Realisasi tersebut bersumber dari Dinas Lingkungan Hidup sebesar Rp360.278.958,00 dan Dinas Pemuda, Olahraga, Kebudayaan dan Pariwisata sebesar Rp88.405.000,00;

c) Realisasi Retribusi Penyediaan Pelayanan Parkir di Tepi Jalan Umum Tahun Anggaran 2025 sebesar Rp1.938.185.000,00. Realisasi Retribusi Penyediaan Pelayanan Parkir di Tepi Jalan Umum pada TA 2025 mengalami kenaikan sebesar Rp607.245.000,00 atau naik 45,63% dari realisasi Retribusi Penyediaan Pelayanan Parkir di Tepi Jalan Umum pada TA 2024 sebesar Rp1.330.940.000,00;

d) Realisasi Retribusi Pelayanan Pasar pada Tahun Anggaran 2025 sebesar Rp11.233.378.700,00. Dibandingkan dengan realisasi Tahun Anggaran 2024 sebesar Rp9.152.547.009,00, realisasi Tahun 2025 mengalami peningkatan sebesar Rp2.080.831.691,00 atau naik 22,74%;

e) Realisasi Retribusi Penyediaan dan/atau Penyedotan Kakus sebesar Rp215.735.000,00 merupakan penerimaan retribusi pada Dinas Perumahan dan Kawasan Permukiman. Realisasi Retribusi Penyediaan dan/atau Penyedotan Kakus pada TA 2025 mengalami peningkatan

sebesar Rp28.685.000,00 atau 15,34% dari realisasi TA 2024 sebesar Rp187.050.000,00.

2) Retribusi Jasa Usaha

Retribusi jasa usaha merupakan pungutan pemerintah atas jasa yang diberikan kepada masyarakat. Retribusi ini terkait langsung dengan pelayanan spesifik yang diberikan, seperti retribusi pemakaian kekayaan daerah, retribusi terminal, retribusi tempat khusus parkir, retribusi tempat rekreasi dan olahraga. Implementasi dan besarannya diatur dalam Peraturan Daerah Nomor 1 Tahun 2025 tentang Perubahan Atas Peraturan Daerah Nomor 1 Tahun 2024 tentang Pajak Daerah dan Retribusi Daerah.

a) Realisasi Retribusi Pemakaian Kekayaan Daerah sebesar Rp8.183.170.174,00 merupakan penerimaan atas penggunaan aset milik Pemerintah Kabupaten Banyumas pada SKPD sebagai berikut:

Tabel 5. 6 Retribusi Pemakaian Kekayaan Daerah

SKPD	Realisasi (Rp)
Badan Kepegawaian Pengembangan Sumber Daya Manusia	67.950.000
Badan Keuangan dan Aset Daerah	899.262.315
Dinas Lingkungan Hidup	382.589.184
Dinas Pekerjaan Umum	921.824.000
Dinas Pemuda, Olah Raga, Kebudayaan dan Pariwisata	827.726.770
Dinas Penanaman Modal dan Pelayanan Terpadu Satu Pintu	1.302.293.200
Dinas Perikanan dan Peternakan	352.360.760
Dinas Perindustrian dan Perdagangan	234.938.000
Kecamatan Purwokerto Barat	511.122.434
Kecamatan Purwokerto Selatan	907.211.628
Kecamatan Purwokerto Timur	652.276.165
Kecamatan Purwokerto Utara	455.914.378
Kecamatan Sumpiuh	667.701.340
Jumlah	**8.183.170.174,00**

Retribusi Pemakaian Kekayaan Daerah pada TA 2025 melampaui target yang telah ditetapkan dalam APBD Perubahan, dengan capaian sebesar 178,30% dari target Rp4.589.388.963,00. Pendapatan yang berhasil dihimpun pada TA 2025 tercatat sebesar Rp8.183.170.174,00. Jika dibandingkan dengan TA 2024 yang sebesar Rp5.683.370.383,00, jumlah tersebut menunjukkan kenaikan sebesar Rp2.499.799.791,00 atau 43,98%.

1. Badan Kepegawaian Pengembangan Sumber Daya Manusia
   Retribusi Pemakaian Ruangan pada Badan Kepegawaian dan Pengembangan Sumber Daya Manusia Tahun 2025 terdapat penerimaan atas sewa ruang aula, ruang utama, ruang makan, ruang transit dan kamar yang digunakan untuk kegiatan pada bulan Januari sampai dengan Desember 2025 dengan total realisasi sebesar Rp67.950.000,00.
2. Badan Keuangan dan Aset Daerah:
   Retribusi Penyewaan Bangunan serta Retribusi Penyewaan Tanah dan Bangunan pada Badan Keuangan dan Aset Daerah Tahun 2025 merupakan penerimaan atas sewa rumah negara, rumah dinas, serta sewa tanah dan bangunan milik pemerintah daerah, termasuk eks gudang arsip, Rumah Potong Hewan, dan aset lainnya. Jumlah realisasi penerimaan pada Tahun 2025 tercatat sebesar Rp899.262.315,00.
3. Dinas Lingkungan Hidup
   Retribusi Pemakaian Alat, Kendaraan Bermotor, Laboratorium, serta Retribusi Penyewaan Tanah dan Bangunan pada Dinas Lingkungan Hidup Tahun 2025 merupakan penerimaan dari berbagai kegiatan operasional, antara lain: pemakaian armada pengangkut sampah, kendaraan bermotor KSM, alat pengolah sampah, serta sewa lahan dan bangunan gedung TPS3R Kedungrandu 2 dan fasilitas pengolah sampah oleh pihak ketiga (PT BIJ). Jumlah realisasi pendapatan retribusi Dinas Lingkungan Hidup pada Tahun 2025 tercatat sebesar Rp382.589.184,00.
4. Dinas Pekerjaan Umum
   Dinas Pekerjaan Umum mencatat total setoran retribusi sebesar Rp921.824.000,00. Retribusi Pemakaian Alat tercatat sebesar Rp132.414.000,00 yang berasal dari pemakaian berbagai alat berat dan peralatan milik Dinas Pekerjaan Umum. Retribusi Pemakaian Laboratorium tercatat sebesar Rp789.130.000,00 yang diperoleh dari penggunaan fasilitas laboratorium untuk pengujian material dan konstruksi. Sementara itu, Retribusi Penyewaan Tanah tercatat sebesar Rp280.000,00 yang berasal dari penyewaan lahan milik pemerintah yang dikelola oleh Dinas Pekerjaan Umum.

b) Realisasi Retribusi Pasar Grosir dan/atau Pertokoan pada TA 2025 tercatat sebesar Rp56.875.000,00. Jumlah tersebut lebih rendah Rp3.125.000,00 dibandingkan dengan realisasi Tahun Anggaran 2024

yang mencapai Rp60.000.000,00. Pendapatan berasal dari pelaksanaan Sarahsimas dan Pasar murah, yaitu program pemerintah daerah untuk menyalurkan bantuan kebutuhan pokok, sembako, atau barang penting lainnya kepada masyarakat dengan harga terjangkau.

c) Pendapatan Retribusi Terminal pada Tahun Anggaran 2025 tercatat sebesar Rp1.328.265.500,00 yang merupakan penerimaan retribusi melalui Dinas Perhubungan. Dibandingkan dengan Tahun Anggaran 2024 sebesar Rp1.535.090.500,00, jumlah tersebut mengalami penurunan sebesar Rp206.825.000,00.

d) Retribusi Tempat Khusus Parkir pada TA 2025 sebesar Rp1.322.764.100,00 bersumber dari Dinas Pemuda, Olah Raga, Kebudayaan dan Pariwisata sebesar Rp135.713.100,00 serta Dinas Perindustrian dan Perdagangan sebesar Rp1.187.051.000,00. Jika dibandingkan dengan TA 2024 yang tercatat sebesar Rp1.264.419.000,00, terjadi peningkatan sebesar Rp58.345.100,00.

e) Pendapatan Retribusi Rumah Potong Hewan (RPH) pada Tahun Anggaran 2025 tercatat sebesar Rp217.689.000,00 dan diterima melalui Dinas Perikanan dan Peternakan. Jumlah tersebut mengalami penurunan sebesar Rp6.327.000,00 dibandingkan dengan realisasi Tahun Anggaran 2024 yang mencapai Rp224.016.000,00. Capaian realisasi terhadap target anggaran sebesar Rp300.000.000,00 mencapai 72,56%.

f) Realisasi Retribusi Tempat Rekreasi dan Olahraga tercatat sebesar Rp2.550.642.000,00, diperoleh melalui Dinas Pemuda, Olahraga, Kebudayaan, dan Pariwisata serta Kecamatan Banyumas. Jumlah ini meningkat senilai Rp1.477.511.900,00 dibandingkan TA 2024 yang sebesar Rp1.073.130.100,00

g) Retribusi Penjualan Produksi Usaha Daerah sebesar Rp225.672.100,00 diterima melalui Dinas Perikanan dan Peternakan. Jumlah ini mengalami penurunan sebesar Rp39.054.450,00 dibandingkan TA 2024 yang sebesar Rp264.726.550,00.

h) Retribusi Penjualan Hasil Produksi Usaha Pemerintah Daerah ditargetkan sebesar Rp2.500.000.000,00 pada Dinas Lingkungan Hidup, terealisasi Rp0,00. Hal tersebut karena pada tahun 2025, masih dalam proses pembahasan Peraturan Daerah untuk penetapan tarif retribusi, dan penyusunan Perjanjian Kerjasama dengan Pabrik Semen di Cilacap dan proses penunjukan vendor.

i) Retribusi Pemanfaatan Aset Daerah ditargetkan sebesar Rp1.175.639.890,00 pada Kecamatan Sumpiuh dan Kecamatan Purwokerto Utara, terealisasi Rp0,00 merupakan target atas pendapatan sewa tanah bengkok, yang realisasinya pada tahun 2025 sebagai realisasi atas Retribusi Penyewaan Tanah.

3) Retribusi Perizinan Tertentu

Retribusi perizinan tertentu merupakan pungutan yang dikenakan oleh pemerintah daerah atas pemberian izin kepada individu atau badan untuk melaksanakan kegiatan tertentu. Izin ini diberikan untuk mengatur, mengendalikan, dan mengawasi aktivitas yang berpotensi memengaruhi kepentingan umum, lingkungan, atau tata ruang wilayah, sehingga kegiatan yang dilakukan sesuai dengan peraturan dan tidak merugikan masyarakat maupun lingkungan. Pada Tahun Anggaran 2025, realisasi Retribusi Perizinan Tertentu tercatat sebesar Rp4.729.728.791,00 atau setara dengan 71,96% dari target yang ditetapkan dalam APBD Perubahan sebesar Rp6.572.000.000,00. Sedangkan jika dibandingkan dengan realisasi Tahun Anggaran 2024 sebesar Rp8.000.029.227,00, terjadi penurunan realisasi sebesar Rp3.270.300.436,00 atau sebesar 40,88%.

Realisasi Retribusi Perizinan Tertentu tercatat sebesar Rp4.729.728.791,00, terdiri dari:

a) Retribusi Persetujuan Bangunan Gedung pada TA 2025 terealisasi sebesar Rp4.571.358.791,00, atau mencapai 70,32% dari target anggaran sebesar Rp6.500.000.000,00;

b) Retribusi Penggunaan Tenaga Kerja Asing (TKA) pada TA 2025 tercatat sebesar Rp158.370.000,00, mencapai 219,95% dari target anggaran sebesar Rp72.000.000,00. Jumlah ini mengalami penurunan dari realisasi TA 2024 sebesar Rp7.788.600,00 karena terdapat TKA dari PT Bellva Inti Raya tidak dilakukan perpanjangan pada Tahun 2025.

c. Pendapatan Hasil Pengelolaan Kekayaan Daerah yang Dipisahkan

Pada Tahun Anggaran 2025, Hasil Pengelolaan Kekayaan Daerah yang Dipisahkan tercatat signifikan, bersumber dari bagian laba (dividen) atas penyertaan modal pada Badan Usaha Milik Daerah (BUMD).

Bagian laba yang dibagikan kepada Pemerintah Daerah atas penyertaan modal pada Badan Usaha Milik Daerah (BUMD) Tahun Anggaran 2025 terealisasi sebesar Rp30.656.217.717,00 atau mencapai 108,99% dari target yang ditetapkan

dalam APBD sebesar Rp28.125.436.564,00. Dibandingkan dengan realisasi Tahun Anggaran 2024 sebesar Rp28.191.432.745,00, realisasi Tahun Anggaran 2025 mengalami peningkatan sebesar Rp2.464.784.972,00 atau 8,74%. Dari total tersebut, dividen BUMD Lembaga Keuangan mencapai Rp20.901.482.910,00, melebihi target anggaran Rp18.249.051.051,00 dan mencapai 114,53% dari target. Dividen dari BUMD Aneka Usaha tercatat Rp122.854.612,00, di bawah target anggaran Rp244.505.318,00, namun mengalami peningkatan dibandingkan realisasi Tahun Anggaran 2024 sebesar Rp87.648.100,00.

Sementara itu, dividen dari BUMD Bidang Air Minum tercatat sebesar Rp9.631.880.195,00, sesuai target anggaran dan meningkat dibanding realisasi TA 2024 sebesar Rp6.600.000.000,00. Secara keseluruhan, capaian dividen ini mencerminkan efektivitas pengelolaan penyertaan modal pada BUMD serta kontribusi positif BUMD terhadap keuangan daerah.

Tabel 5. 7 Hasil Pengelolaan Kekayaan Daerah yang Dipisahkan

Hasil Pengelolaan Kekayaan Daerah yang Dipisahkan:	2025			2024	Kenaikan/ (Penurunan) dari TA 2024 (%)
	Anggaran (Rp)	Realisasi (Rp)	%	Realisasi (Rp)	
1. PT. BPR BKK Purwokerto (Perseroda)	3.745.787.634,00	3.745.787.634,00	100,00	7.604.276.551,00	(50,74)
2. PT. BPR BKK Jateng (Perseroda)	680.779.867,00	680.779.867,00	100,00	321.342.497,00	111,85
3. PT. Bank BPD Jawa Tengah	13.822.483.550,00	16.474.915.409,00	119,18	13.578.165.597,00	21,33
4. Perumda Air Minum Tirta Satria	9.631.880.195,00	9.631.880.195,00	100,00	6.600.000.000,00	45,94
5. PT Banyumas Investama Jaya (Perseroda)	244.505.318,00	122.854.612,00	50,24	87.648.100,00	40,17
	28.125.436.564,00	**30.656.217.717,00**	**108,99**	**28.191.432.745,00**	**8,74**

d. Lain-lain Pendapatan Asli Daerah yang Sah

Pada Tahun Anggaran 2025, realisasi Lain-lain Pendapatan Asli Daerah (PAD) yang Sah tercatat sebesar Rp25.546.808.766,77 atau mencapai 34,68% dari target yang ditetapkan dalam APBD Perubahan sebesar Rp73.660.528.849,00. Lain-lain PAD yang Sah merupakan pendapatan yang bersumber dari berbagai penerimaan yang bersifat tidak tetap atau tidak rutin. Dibandingkan dengan realisasi Tahun Anggaran 2024 sebesar Rp27.306.494.432,00, realisasi Tahun Anggaran 2025 mengalami penurunan sebesar Rp1.759.685.665,23.

Realisasi Lain-lain PAD yang Sah TA 2025 terdiri atas pendapatan sebagai berikut:

Tabel 5. 8 Lain-lain PAD yang Sah

Lain-lain PAD yang Sah:	2025			2024	Kenaikan/ (Penurunan) dari TA 2024 (%)
	Anggaran (Rp)	Realisasi (Rp)	%	Realisasi (Rp)	
Hasil Penjualan BMD yang Tidak Dipisahkan	4.075.000.000,00	2.556.626.000,00	62,73	1.766.861.612,00	44,70
Hasil Pemanfaatan BMD yang Tidak Dipisahkan	0,00	1.800.000,00	0,00	0,00	100,00
Jasa Giro	4.000.000.000,00	1.630.066.897,00	40,75	3.604.981.381,00	(54,78)
Hasil Pengelolaan Dana Bergulir	200.000.000,00	158.074.925,00	79,03	127.024.907,00	24,44
Pendapatan Bunga	0,00	246.979.915,00	0,00	497.494.135,00	(50,36)
Penerimaan atas Tuntutan Ganti Kerugian Keuangan Daerah	1.847.463.988,00	486.516.650,00	26,33	1.930.400.037,00	(74,80)
Pendapatan Denda atas Keterlambatan Pelaksanaan Pekerjaan	2.752.915.000,00	235.509.295,00	8,55	169.522.773,00	38,92
Pendapatan Denda Pajak Daerah	2.500.000.000,00	1.612.700.534,00	64,50	1.124.823.983,00	43,37
Pendapatan Denda Retribusi Daerah	100.000.000,00	17.193.785,00	17,19	81.652.779,00	(78,94)
Pendapatan dari Pengembalian	9.227.963.861,00	1.303.093.728,00	14,12	1.169.860.452,00	11,39
Pendapatan BLUD	48.957.186.000,00	17.291.900.849,77	35,32	16.781.759.868,00	3,04
Pendapatan Dana Kapitasi Jaminan Kesehatan Nasional (JKN) pada Fasilitas Kesehatan Tingkat Pertama (FKTP)	0,00	0,00	0,00	43.497.794,00	(100,00)
Pendapatan Denda atas Pelanggaran Peraturan Daerah	0,00	1.525.000,00	0,00	0,00	100,00
Pendapatan Zakat, Infaq, Shadaqah, dan Wakaf	0,00	4.821.188,00	0,00	8.614.711,00	(44,04)
	73.660.528.849,00	**25.546.808.766,77**	**34,68**	**27.306.494.432,00**	**(6,44)**

1. Hasil penjualan BMD yang Tidak Dipisahkan sebesar Rp2.556.626.000,00 terdiri atas:
   a) Hasil penjualan Peralatan dan Mesin sebesar Rp2.168.276.000,00;
   b) Hasil penjualan Gedung dan Bangunan sebesar Rp257.050.000,00;
   c) Hasil penjualan Aset Tetap Lainnya sebesar Rp131.300.000,00;
2. Hasil Pemanfaatan BMD yang Tidak Dipisahkan terealisasi sebesar Rp.1.800.000,00.
3. Penerimaan jasa giro sebesar Rp1.630.066.897,00 terdiri atas penerimaan jasa giro sebagai berikut:
   a) Jasa giro pada Kas Daerah sebesar Rp1.630.066.897,00;
   b) Jasa giro pada Kas di Bendahara sebesar Rp0,00.
4. Hasil Pengelolaan Dana Bergulir sebesar Rp158.074.925,00 .
5. Pendapatan Bunga sebesar Rp246.979.915,00 yang merupakan Pendapatan Bunga atas Penempatan Uang Pemerintah Daerah dalam bentuk deposito;
6. Penerimaan Tuntutan Ganti Rugi Daerah sebesar Rp486.516.650,00 terdiri atas tuntutan ganti kerugian keuangan daerah terhadap bendahara sebesar Rp486.516.650,00;

7. Pendapatan Denda atas Keterlambatan Pelaksanaan Pekerjaan sebesar Rp235.509.295,00 terdiri atas:
   a) denda keterlambatan pelaksanaan pekerjaan Badan Pendapatan Daerah sebesar Rp1.225.000,00;
   b) denda keterlambatan pelaksanaan pekerjaan Dinas Kesehatan sebesar Rp20.537.971,00;
   c) denda keterlambatan pelaksanaan pekerjaan Dinas Lingkungan Hidup sebesar Rp1.612.908,00;
   d) denda keterlambatan pelaksanaan pekerjaan Dinas Pekerjaan Umum Rp73.426.438,00;
   e) denda keterlambatan pelaksanaan pekerjaan Dinas Pemuda, Olahraga, Kebudayaan dan Pariwisata sebesar Rp20.687.172,00;
   f) denda keterlambatan pelaksanaan pekerjaan Dinas Pendidikan sebesar Rp23.861.445,00;
   g) denda keterlambatan pelaksanaan pekerjaan Dinas Pertanian dan Ketahanan Pangan Rp6.513.000,00;
   h) denda keterlambatan pelaksanaan pekerjaan Dinas Perumahan dan Permukiman sebesar Rp2.261.461,00;
   i) denda keterlambatan pelaksanaan pekerjaan Kecamatan Kebasen sebesar Rp197.400,00;
   j) denda keterlambatan pelaksanaan pekerjaan Rumah Sakit Umum Daerah Ajibarang sebesar Rp85.186.500,00;

8. Pendapatan Denda Pajak Daerah sebesar Rp1.612.700.534,00 merupakan denda atas Pajak dengan rincian sebagai berikut:

Tabel 5. 9 Pendapatan Denda Pajak Daerah

Pendapatan Denda Pajak:	(Rp)
Pendapatan Denda Pajak Kendaraan Bermotor (PKB)	365.644.650,00
Pendapatan Denda Bea Balik Nama Kendaraan Bermotor (BBNKB)	19.925.500,00
Pendapatan Denda Pajak Hotel	13.589.221,00
Pendapatan Denda Pajak Restoran	195.161.409,00
Pendapatan Denda Pajak Hiburan	6.807.072,00
Pendapatan Denda Pajak Reklame	11.274.780,00
Pendapatan Denda Pajak Parkir	2.932.275,00
Pendapatan Denda Pajak Air Tanah	2.675.207,00
Pendapatan Denda Pajak Mineral Bukan Logam dan Batuan	24.339.871,00
Pendapatan Denda Pajak Bumi dan Bangunan Perdesaan dan Perkotaan (PBBP2)	970.350.549,00
Jumlah	**1.612.700.534,00**

9. Pendapatan Denda Retribusi Daerah sebesar Rp17.193.785,00 terdiri dari denda atas retribusi jasa usaha sebesar Rp4.993.040,00 dan denda atas retribusi perizinan tertentu sebesar Rp12.200.745,00;
10. Pendapatan dari Pengembalian sebesar Rp1.303.093.728,00 terdiri atas:
    a) Pendapatan dari Pengembalian Kelebihan Pembayaran Gaji dan Tunjangan ASN sebesar Rp812.800.414,00;
    b) Pendapatan dari Pengembalian Kelebihan Pembayaran Belanja Barang sebesar Rp34.619.975,00;
    c) Pendapatan dari Pengembalian Kelebihan Pembayaran Belanja Jasa sebesar Rp90.375.839,00;
    d) Pendapatan dari Pengembalian Kelebihan Pembayaran Belanja Bantuan Sosial kepada Individu sebesar Rp.13.200.000,00;
    e) Pendapatan dari Pengembalian Kelebihan Pembayaran Belanja Bantuan Keuangan Daerah Provinsi atau Kabupaten/Kota kepada Desa sebesar Rp.352.097.500,00.
11. Pendapatan BLUD tercatat sebesar Rp17.291.900.849,77 atau 35,32% dari target anggaran sebesar Rp48.957.186.000,00. Dibandingkan dengan realisasi Tahun Anggaran 2024 sebesar Rp16.781.759.868,00, terjadi peningkatan sebesar Rp510.140.981,77 atau sekitar 3,04%. Adapun rincian realisasi Pendapatan BLUD Tahun 2025 meliputi Pendapatan BLUD sebesar Rp5.914.564.144,77, Pendapatan BLUD dari Jasa Layanan sebesar Rp11.335.489.342,00, Pendapatan BLUD dari Hasil Kerja Sama dengan Pihak Lain sebesar Rp31.769.900,00, serta Pendapatan BLUD dari Lain-Lain Pendapatan BLUD yang Sah sebesar Rp10.077.463,00.
12. Pendapatan Denda atas Pelanggaran Peraturan Daerah yang berasal dari Satuan Polisi Pamong Praja merupakan pendapatan pidana denda dan biaya perkara putusan Nomor 1 s.d. 5/Pid.C/2025/PN Bms tanggal 18 Desember 2025 sebesar Rp.1.525.000,00.
13. Pendapatan Zakat, Infaq, Shadaqah, dan Wakaf yang dipungut oleh Badan Pendapatan Daerah sebesar Rp4.821.188,00 terdiri atas Pendapatan Shadaqah.

3) PENDAPATAN TRANSFER

Realisasi Pendapatan Transfer pada TA 2025 adalah sebesar Rp2.692.027.022.017,00 yang berarti mencapai 98,59% dari target yang ditetapkan pada APBD Perubahan sebesar Rp2.730.322.208.000,00. Pendapatan Transfer terdiri atas Transfer Pemerintah Pusat dan Transfer Antar Daerah. Pendapatan Transfer pada TA 2025 dan TA 2024 masing-masing disajikan sebesar Rp2.692.027.022.017,00

dan Rp2.876.611.922.393,00. Dengan demikian, realisasi Pendapatan Transfer pada TA 2025 lebih rendah sebesar Rp184.584.900.367,00 atau 6,42% jika dibandingkan dengan realisasi TA 2024. Perbandingan anggaran dan realisasi Pendapatan Transfer pada TA 2025 dan TA 2024 disajikan dalam tabel berikut:

Tabel 5. 10 Pendapatan Transfer

Pendapatan Transfer	2025			2024	Kenaikan/ (Penurunan) dari TA 2024 (%)
	Anggaran (Rp)	Realisasi (Rp)	%	Realisasi (Rp)	
Pendapatan Transfer Pemerintah Pusat	2.529.555.862.000,00	2.509.212.817.249,00	99,19	2.586.742.016.886,00	(3,00)
Pendapatan Transfer Antar Daerah	200.766.346.000,00	182.814.204.768,00	91,05	289.869.905.507,00	(36,93)
	2.730.322.208.000,00	**2.692.027.022.017,00**	**98,59**	**2.876.611.922.393,00**	**(6,42)**

a. Pendapatan Transfer Pemerintah Pusat

Realisasi Pendapatan Transfer Pemerintah Pusat Tahun Anggaran 2025 mencapai Rp2.509.212.817.249,00 atau sebesar 99,19% dari target yang ditetapkan dalam APBD Perubahan sebesar Rp2.529.555.862.000,00. Jika dibandingkan dengan realisasi Tahun Anggaran 2024 sebesar Rp2.586.742.016.886,00, nilai tersebut mengalami penurunan sebesar Rp77.529.199.637,00 atau sekitar 3,00%. Hal tersebut disebabkan karena adanya perubahan kebijakan dari Pemerintah Pusat, terkait pengurangan Dana Transfer ke Daerah dan efisiensi belanja melalui Instruksi Presiden Republik Indonesia Nomor 1 Tahun 2025 tentang Efisiensi Belanja dalam Pelaksanaan APBN dan APBD Tahun Anggaran 2025, yang menyebabkan adanya pengurangan alokasi transfer ke daerah antara lain:

1. Alokasi DAU Earmark Pekerjaan Umum (PU) sebesar Rp29.490.413.000,00;
2. Dana Alokasi Khusus (DAK) Fisik Jalan sebesar Rp4.630.519.000,00.

Pendapatan Transfer Pemerintah Pusat meliputi Dana Bagi Hasil (DBH) Pajak, Dana Bagi Hasil (DBH), Dana Alokasi Umum (DAU), dan Dana Alokasi Khusus (DAK) disajikan pada tabel berikut:

Pendapatan Transfer Pemerintah Pusat	2025			2024	Kenaikan/ (Penurunan) dari TA 2024 (%)
	Anggaran (Rp)	Realisasi (Rp)	%	Realisasi (Rp)	
Dana Bagi Hasil (DBH)	56.658.632.000,00	53.753.601.300,00	94,87	50.296.364.000,00	6,87
Dana Alokasi Umum (DAU)	1.443.633.901.000,00	1.494.141.071.914,00	103,49	1.461.885.991.064,00	2,21
Dana Alokasi Khusus (DAK)	663.817.800.000,00	600.862.794.109,00	90,51	695.182.262.822,00	(13,57)
	2.164.110.333.000,00	**2.148.757.467.323,00**	**99,29**	**2.207.364.617.886,00**	**(2,66)**

1) Dana Bagi Hasil (DBH) Pajak

Dana Bagi Hasil (DBH) Pajak pada Tahun Anggaran 2025 terealisasi sebesar Rp52.462.342.300,00 atau mencapai 94,54% dari target APBD Perubahan sebesar Rp55.491.243.000,00. Rincian realisasi DBH Pajak TA 2025 adalah sebagai berikut:

Tabel 5. 11 Dana Bagi Hasil Pajak

Dana Bagi Hasil Pajak	2025			2024	Kenaikan/ (Penurunan) dari TA 2024 (%)
	Anggaran (Rp)	Realisasi (Rp)	%	Realisasi (Rp)	
DBH Pajak Bumi dan Bangunan	5.738.855.000,00	5.226.130.500,00	91,06	4.559.034.000,00	14,63
DBH PPh Pasal 21	35.239.312.000,00	32.354.390.800,00	91,81	25.944.364.000,00	24,71
DBH Cukai Hasil Tembakau (CHT)	14.513.076.000,00	14.881.821.000,00	102,54	11.926.853.000,00	24,78
	55.491.243.000,00	**52.462.342.300,00**	**94,54**	**42.430.251.000,00**	**23,64**

2) Dana Bagi Hasil (DBH) Bukan Pajak

Dana Bagi Hasil (DBH) Non Pajak / Sumber Daya Alam (SDA) pada Tahun Anggaran 2025 terealisasi sebesar Rp1.291.259.000,00 Rincian Dana Bagi Hasil Bukan Pajak sebagai berikut:

Tabel 5. 12 Dana Bagi Hasil Bukan Pajak

Dana Bagi Hasil Bukan Pajak (Sumber Daya Alam)	2025			2024	Kenaikan/ (Penurunan) dari TA 2024 (%)
	Anggaran (Rp)	Realisasi (Rp)	%	Realisasi (Rp)	
DBH SDA Minyak Bumi	11.938.000,00	61.496.000,00	515,12	102.944.000,00	(40,26)
DBH SDA Gas Bumi	29.977.000,00	34.270.000,00	114,32	168.518.000,00	(79,66)
DBH SDA Pengusahaan Panas Bumi	4.438.000,00	74.407.000,00	1.676,58	39.976.000,00	86,13
DBH SDA Mineral dan Batubara-Landrent	74.016.000,00	74.066.000,00	100,06	6.081.488.000,00	(98,78)
DBH SDA Kehutanan-Iuran izin Usaha Pemanfaatan Hutan (IIUPH)	213.215.000,00	213.215.000,00	100,00	352.689.000,00	(39,55)
DBH SDA Perikanan	833.805.000,00	833.805.000,00	100,00	1.120.498.000,00	(25,59)
	1.167.389.000,00	**1.291.259.000,00**	**110,61**	**7.866.113.000,00**	**(83,58)**

3) Dana Alokasi Umum (DAU)

DAU pada TA 2025 terealisasi sebesar Rp1.494.141.071.914,00 atau mencapai 103,49% dari target yang ditetapkan dalam APBD Perubahan sebesar Rp1.443.633.901.000,00.

DAU adalah dana yang bersumber dari pendapatan APBN yang dialokasikan dengan tujuan pemerataan kemampuan keuangan antar daerah

untuk mendanai kebutuhan Daerah dalam rangka pelaksanaan Desentralisasi. DAU pada TA 2025 dan TA 2024 masing-masing terealisasi sebesar Rp1.494.141.071.914,00 dan Rp1.461.885.991.064,00. Dengan demikian, DAU TA 2025 lebih tinggi Rp32.255.080.850,00 dibandingkan dengan realisasi TA 2024.

Tabel 5. 13 Dana Alokasi Umum (DAU)

Dana Alokasi Umum	2025			2024	Kenaikan/ (Penurunan) dari TA 2024 (%)
	Anggaran (Rp)	Realisasi (Rp)	%	Realisasi (Rp)	
DAU	1.276.854.777.000,00	1.276.710.621.615,00	99,98	1.332.446.403.000,00	(4,18)
DAU Tambahan Dukungan Pendanaan Kelurahan	6.000.000.000,00	6.000.000.000,00	100,00	6.000.000.000,00	0,00
DAU Tambahan Dukungan Pendanaan atas Kebijakan Penggajian Pegawai Pemerintah dengan Perjanjian Kerja	25.387.248.000,00	15.163.546.299,00	59,72	15.960.896.064,00	(5,00)
DAU yang Ditentukan Penggunaannya Bidang Pendidikan	100.406.001.000,00	161.281.029.000,00	160,62	48.635.569.000,00	231,61
DAU yang Ditentukan Penggunaannya Bidang Kesehatan	34.985.875.000,00	34.985.875.000,00	100,00	30.291.257.000,00	15,50
DAU yang Ditentukan Penggunaannya Bidang Pekerjaan Umum	0,00	0,00	0,00	28.551.866.000,00	(100,00)
	1.443.633.901.000,00	**1.494.141.071.914,00**	**103,49**	**1.461.885.991.064,00**	**2,21**

4) Dana Alokasi Khusus (DAK)

Dana Alokasi Khusus (DAK) pada Tahun Anggaran 2025 terealisasi sebesar Rp600.862.794.109,00 atau 90,51% dari target sebesar Rp663.817.800.000,00. Pada Tahun Anggaran 2024, realisasi DAK TA 2025 lebih rendah sebesar Rp94.319.468.713,00 dibandingkan Tahun Anggaran 2024 sebesar Rp695.182.262.822,00.

a) Dana Alokasi Khusus (DAK) Fisik

Dana Alokasi Khusus (DAK) Fisik merupakan dana yang bersumber dari APBN dan dialokasikan kepada daerah untuk membiayai kegiatan khusus yang menjadi urusan daerah serta sejalan dengan prioritas nasional. Pada Tahun Anggaran 2025, realisasi DAK Fisik mencapai Rp62.463.712.199,00 dari anggaran Rp64.096.363.000,00. Sedangkan pada Tahun Anggaran 2024, realisasi DAK Fisik sebesar Rp159.502.943.840,00. Dengan demikian, realisasi DAK Fisik Tahun Anggaran 2025 lebih rendah sebesar Rp97.039.231.641,00 atau turun sekitar 60,84% dibandingkan Tahun Anggaran 2024. Penurunan

realisasi DAK Fisik pada 2025 dibandingkan 2024 terutama disebabkan oleh penyesuaian alokasi anggaran dan prioritas pembangunan daerah pada tahun berjalan. Rincian Dana Alokasi Khusus (DAK) Fisik adalah sebagai berikut:

Tabel 5. 14 Dana Alokasi Khusus (DAK) Fisik

Dana Alokasi Khusus	2025			2024	Kenaikan/
	Anggaran (Rp)	Realisasi (Rp)	%	Realisasi (Rp)	(Penurunan)
DAK Fisik-Bidang Pendidikan-Reguler-PAUD	572.099.000,00	500.049.499,00	87,41	580.519.186,00	(13,86)
DAK Fisik-Bidang Pendidikan-Reguler-SD	415.855.000,00	408.351.000,00	98,20	19.149.451.705,00	(97,87)
DAK Fisik-Bidang Pendidikan-Reguler-SMP	236.224.000,00	231.000.000,00	97,79	11.196.982.571,00	(97,94)
DAK Fisik-Bidang Kesehatan dan KB-Penugasan-Penurunan AKI dan AKB	0,00	0,00	0,00	1.702.794.140,00	(100,00)
DAK Fisik-Bidang Kesehatan dan KB-Reguler-KB	2.010.900.000,00	1.785.096.200,00	88,77	2.696.419.503,00	(33,80)
DAK Fisik-Bidang Pertanian-Penugasan-Pembangunan/Renovasi Sarana dan Prasarana Fisik Dasar Pembangunan Pertanian	0,00	0,00	0,00	5.508.971.865,00	(100,00)
DAK Fisik-Bidang Jalan-Reguler-Jalan	0,00	0,00	0,00	18.378.964.500,00	(100,00)
DAK Fisik-Bidang Air Minum-Penugasan	0,00	0,00	0,00	6.757.609.000,00	(100,00)
DAK Fisik-Bidang Sanitasi-Penugasan	12.804.981.000,00	12.678.905.160,00	99,02	11.311.321.000,00	12,09
DAK Fisik-Bidang Irigasi-Penugasan	0,00	0,00	0,00	4.959.279.000,00	(100,00)
DAK Fisik-Bidang Kesehatan dan KB-Reguler-Penguatan Sistem Kesehatan	48.056.304.000,00	46.860.310.340,00	97,51	77.260.631.370,00	(39,35)
	64.096.363.000,00	**62.463.712.199,00**	**97,45**	**159.502.943.840,00**	**(60,84)**

b) Dana Alokasi Khusus (DAK) Non Fisik

Dana Alokasi Khusus (DAK) Non Fisik merupakan dana yang bersumber dari APBN dan dialokasikan kepada daerah untuk membiayai kegiatan khusus non-fisik yang menjadi urusan daerah serta sesuai dengan prioritas nasional. Dana ini digunakan untuk mendukung peningkatan kualitas layanan publik, seperti pendidikan, kesehatan, dan administrasi pemerintah daerah.

Pada Tahun Anggaran 2025, realisasi DAK Non Fisik mencapai Rp538.399.081.910,00 dari anggaran sebesar Rp599.721.437.000,00. Sedangkan pada Tahun Anggaran 2024, realisasi DAK Non Fisik sebesar Rp535.679.318.982,00. Dengan demikian, realisasi DAK Non Fisik Tahun Anggaran 2025 meningkat sebesar Rp2.719.762.928 atau

naik sekitar 0,51 % dibandingkan Tahun Anggaran 2024. Rincian DAK Non Fisik sebagai berikut:

Tabel 5. 15 Rincian DAK Non Fisik

Dana Alokasi Khusus - Non Fisik	2025			2024	Kenaikan/ (Penurunan) dari TA 2024 (%)
	Anggaran (Rp)	Realisasi (Rp)	%	Realisasi (Rp)	
DAK Non Fisik-Tamsil Guru PNSD	412.242.000,00	330.022.500,00	80,06	503.231.000,00	(34,42)
DAK Non Fisik-BOP Museum dan Taman Budaya-Museum	599.615.000,00	570.758.600,00	95,19	679.842.750,00	(16,05)
DAK Non Fisik-BOP Museum dan Taman Budaya-Taman Budaya	795.375.000,00	765.847.210,00	96,29	825.000.000,00	(7,17)
DAK Non Fisik-BOKKB-BOKB	17.000.000.000,00	15.827.354.751,00	93,10	18.331.530.804,00	(13,66)
DAK Non Fisik-Dana Pelayanan Perlindungan Perempuan dan Anak	400.660.000,00	388.768.500,00	97,03	379.720.104,00	2,38
DAK Non Fisik-Dana BOSP-BOS Reguler	184.618.400.000,00	151.880.420.784,00	82,27	154.652.358.198,00	(1,79)
DAK Non Fisik-Dana BOSP-BOS Kinerja	5.171.750.000,00	4.421.000.000,00	85,48	5.527.500.000,00	(20,02)
DAK Non Fisik-Dana BOSP-BOP PAUD Reguler	20.077.200.000,00	20.028.472.024,00	99,76	20.888.772.000,00	(4,12)
DAK Non Fisik-Dana BOSP-BOP PAUD Kinerja	135.000.000,00	135.000.000,00	100,00	270.000.000,00	(50,00)
DAK Non Fisik-Dana BOSP-BOP Kesetaraan Reguler	7.531.500.000,00	7.513.604.173,00	99,76	7.295.930.865,00	2,98
DAK Non Fisik-Dana BOSP-BOP Kesetaraan Kinerja	270.000.000,00	270.000.000,00	100,00	225.000.000,00	20,00
DAK Non Fisik-Dana BOK-BOK Dinas-BOK Kabupaten/Kota	22.277.768.000,00	20.415.935.886,00	91,64	14.651.139.418,00	39,35
DAK Non Fisik-Dana BOK-BOK Dinas-BOK Pengawasan Obat dan Makanan	249.305.000,00	249.305.000,00	100,00	0,00	100,00
DAK Non Fisik-Dana BOK-BOK Puskesmas	27.025.597.000,00	26.187.792.071,00	96,90	32.045.595.834,00	(18,28)
Dana Alokasi Khusus - Non Fisik	2025			2024	Kenaikan/ (Penurunan) dari TA 2024 (%)
	Anggaran (Rp)	Realisasi (Rp)	%	Realisasi (Rp)	
DAK Non Fisik-Tunjangan Guru ASN Daerah-Tunjangan Profesi Guru	311.628.065.000,00	287.885.840.411,00	92,38	277.494.097.609,00	3,74
DAK Non Fisik-Dana Bantuan Pengembangan Program Perpustakaan Daerah	1.000.000.000,00	1.000.000.000,00	100,00	0,00	100,00
DAK Non Fisik-Bantuan Operasional Penyuluh Pertanian	528.960.000,00	528.960.000,00	100,00	1.242.766.600,00	(57,44)
DAK Non Fisik-Fasilitasi Penanaman Modal	0,00	0,00	0,00	666.833.800,00	(100,00)
	599.721.437.000,00	**538.399.081.910,00**	**89,77**	**535.012.485.182,00**	**0,63**

b. Transfer Pemerintah Pusat-Lainnya

Pendapatan Transfer Pemerintah Pusat-Lainnya pada TA 2025 terealisasi sebesar Rp360.455.349.926,00 atau mencapai 98,63% dari target yang ditetapkan pada APBD Perubahan sebesar Rp365.445.529.000,00.

Pendapatan Transfer Pemerintah Pusat-Lainnya terdiri atas Dana Penyesuaian dan Dana Desa dengan rincian sebagai berikut:

1) **Dana Desa**

Pada Tahun Anggaran 2025, realisasi Dana Desa mencapai Rp337.807.564.926,00, sedangkan pada Tahun Anggaran 2024 realisasi sebesar Rp358.605.511.000,00, menunjukkan adanya penurunan sebesar Rp20.797.946.074,00 atau sekitar 5,80% dibandingkan tahun sebelumnya. Penurunan ini disebabkan oleh penyesuaian alokasi anggaran Dana Desa pada Tahun Anggaran 2025.

2) **Insentif Fiskal**

Pada tahun 2025, realisasi Dana Insentif Fiskal mencapai Rp22.647.785.000,00, sementara pada tahun 2024 alokasi dana yang tercatat, yaitu Rp20.771.888.000,00. Tujuan insentif fiskal 2025 adalah untuk mendorong kinerja daerah dalam pengelolaan keuangan dan pelayanan publik. Insentif ini diberikan sebagai penghargaan bagi daerah yang berhasil dalam program penghapusan kemiskinan ekstrem, dengan target penurunan angka kemiskinan hingga mendekati 0%. Selain itu, insentif bertujuan meningkatkan kualitas pelayanan publik dan mendorong sinergi antara pemerintah pusat dan daerah. Diharapkan, insentif fiskal dapat mengoptimalkan penggunaan anggaran, sehingga berdampak positif pada kesejahteraan masyarakat. Kebijakan ini diharapkan dapat menciptakan kolaborasi yang lebih baik antara berbagai pemangku kepentingan dalam mencapai tujuan pembangunan.

c. **Pendapatan Transfer Antar Daerah**

Pada Tahun Anggaran 2025, realisasi Transfer Antar Daerah mencapai Rp182.814.204.768,00 dari anggaran sebesar Rp200.766.346.000,00 atau realisasi mencapai sekitar 91,05% dari target.

Tabel 5. 16 Transfer Antar Daerah

Transfer Antar Daerah	2025		2024
	Anggaran (Rp)	**Realisasi (Rp)**	**Realisasi (Rp)**
Pendapatan Bagi Hasil	191.203.346.000,00	173.630.003.883,00	268.279.615.582,00
Bantuan Keuangan	9.563.000.000,00	9.184.200.885,00	21.590.289.925,00
Jumlah	**200.766.346.000,00**	**182.814.204.768,00**	**289.869.905.507,00**

1) **Pendapatan Bagi Hasil**

Pendapatan Bagi Hasil pada TA 2025 adalah sebesar Rp173.630.003.883,00 yang berarti mencapai 90,80% dari anggaran yang

ditetapkan pada APBD Perubahan sebesar Rp191.203.346.000,00 Pendapatan Bagi Hasil merupakan Pendapatan Bagi Hasil Pajak dengan rincian sebagai berikut:

Tabel 5. 17 Pendapatan Bagi Hasil

Jenis Pendapatan Bagi Hasil Pajak Provinsi	Realisasi Tahun 2025 (Rp)	Kurang Salur 2024 (Rp)	Jumlah Penerimaan (Rp)
Pendapatan Bagi Hasil Pajak Kendaraan Bermotor	0,00	7.247.470.426,00	7.247.470.426,00
Pendapatan Bagi Hasil Bea Balik Nama Kendaraan	0,00	3.808.275.410,00	3.808.275.410,00
Pendapatan Bagi Hasil Pajak Bahan Bakar Kendaraan	66.297.625.534,00	5.795.363.666,00	72.092.989.200,00
Pendapatan Bagi Hasil Pajak Air Permukaan	337.072.936,00	34.970.210,00	372.043.146,00
Pendapatan Bagi Hasil Pajak Rokok	90.109.225.701,00	0,00	90.109.225.701,00
Jumlah	**156.743.924.171,00**	**16.886.079.712,00**	**173.630.003.883,00**

2) Bantuan Keuangan

Bantuan keuangan pada Tahun Anggaran 2025 terealisasi sebesar Rp9.184.200.885,00 atau setara dengan 96,03% dari total anggaran dalam APBD Perubahan yang ditetapkan sebesar Rp9.563.000.000,00. Transfer antar daerah Bantuan Keuangan tersebut merupakan Bantuan Keuangan Khusus yang bersumber dari Pemerintah Provinsi, dengan rincian sebagai berikut:

Tabel 5. 18 Bantuan Keuangan

Bantuan Keuangan	Realisasi TA 2025 (Rp)
Bantuan Keuangan Khusus dari Pemerintah Daerah Provinsi	9.184.200.885,00
	9.184.200.885,00

4) LAIN-LAIN PENDAPATAN DAERAH YANG SAH

Pada Tahun Anggaran (TA) 2025, realisasi Lain-lain Pendapatan Daerah yang Sah mencapai Rp8.351.740.491,00 atau sebesar 101,33% dari target APBD Perubahan yang ditetapkan sebesar Rp8.241.843.861,00. Lain-lain Pendapatan Daerah yang Sah merupakan penerimaan daerah di luar kelompok pendapatan yang telah diuraikan sebelumnya, yang meliputi Pendapatan Hibah serta pendapatan lainnya sesuai dengan ketentuan peraturan perundang-undangan. Adapun perbandingan realisasi Lain-lain Pendapatan Daerah yang Sah antara TA 2025 dan TA 2024 adalah sebagai berikut:

Tabel 5. 19 Lain-lain Pendapatan Daerah yang Sah

Lain-lain Pendapatan Daerah yang Sah:	2025			2024	Kenaikan/ (Penurunan) dari TA 2024 (%)
	Anggaran (Rp)	Realisasi (Rp)	%	Realisasi (Rp)	
Pendapatan Hibah	0,00	0,00	0,00	13.411.593.892,00	(100,00)
Lain-lain Pendapatan Sesuai dengan Ketentuan Peraturan Perundang-Undangan	8.241.843.861,00	8.351.740.491,00	101,33	74.877.264,00	11053,91
Jumlah	**8.241.843.861,00**	**8.351.740.491,00**	**101,33**	**13.486.471.156,00**	**(38,07)**

a. Pendapatan Hibah

Pada Tahun Anggaran 2025, tidak terdapat anggaran maupun realisasi Pendapatan Hibah, sehingga nilai anggaran dan realisasinya tercatat sebesar Rp0,00. Dengan demikian, tidak terdapat capaian persentase realisasi terhadap target pada tahun berjalan.

Sebagai perbandingan, pada TA 2024 realisasi Pendapatan Hibah tercatat sebesar Rp13.411.593.892,00. Dengan tidak adanya realisasi pada TA 2025, maka dibandingkan TA 2024 terjadi penurunan sebesar Rp13.411.593.892,00 atau 100%. Kondisi ini menunjukkan bahwa pada tahun 2025 Pemerintah Daerah tidak memperoleh pendapatan hibah dari pemerintah pusat. Rincian dan perbandingan Pendapatan Hibah TA 2025 dan TA 2024 adalah sebagai berikut:

Tabel 5. 20 Pendapatan Hibah

Pendapatan Hibah:	2025			2024	Kenaikan/ (Penurunan) dari TA 2024 (%)
	Anggaran (Rp)	Realisasi (Rp)	%	Realisasi (Rp)	
Pendapatan Hibah dari Pemerintah Pusat	0,00	0,00	0,00	13.411.593.892,00	(100,00)
Jumlah	**0,00**	**0,00**	**0,00**	**13.411.593.892,00**	**(100,00)**

b. Lain-lain Pendapatan sesuai dengan Ketentuan Peraturan Perundang-undangan

Lain-lain Pendapatan sesuai dengan Ketentuan Peraturan Perundang-undangan sebesar Rp8.351.740.491,00 berupa Pendapatan atas Pengembalian Hibah pada Badan, Lembaga, dan Organisasi Kemasyarakatan yang Berbadan hukum Indonesia dan Kontribusi dari Sumber Lain yang Sah dan Tidak Mengikat.

Tabel 5. 21 Lain-lain Pendapatan sesuai dengan Ketentuan Peraturan Perundang-undangan

	2025			2024	Kenaikan/ (Penurunan) dari TA 2024 (%)
Pendapatan Hibah:	**Anggaran (Rp)**	**Realisasi (Rp)**	**%**	**Realisasi (Rp)**	
Pendapatan atas Pengembalian Hibah	8.241.843.861,00	8.241.843.861,00	100,00	74.877.264,00	10907,14
Kontribusi dari Sumber Lain yang Sah dan Tidak Mengikat	0,00	109.896.630,00	0,00	0,00	0,00
Jumlah	**8.241.843.861,00**	**8.351.740.491,00**	**0,00**	**74.877.264,00**	**11053,91**

B. BELANJA

Realisasi Belanja Tahun Anggaran 2025 sebesar Rp3.104.439.640.858,00 atau 93,12% dari Anggaran Belanja pada APBD Perubahan sebesar Rp3.333.657.146.919,08.

Belanja Menurut Organisasi (SKPD)

Berdasarkan klasifikasi organisasi (SKPD), realisasi belanja terbesar pada Tahun Anggaran 2025 terdapat pada Dinas Pendidikan sebesar Rp1.198.771.803.314,00, atau sekitar 38,61% dari total Belanja Daerah. Adapun 6 (enam) SKPD dengan realisasi belanja terbesar pada Tahun Anggaran 2025 adalah sebagai berikut:

1. Dinas Pendidikan – Rp1.198.771.803.314,00
2. Dinas Kesehatan – Rp431.100.794.734,00
3. Rumah Sakit Umum Daerah Banyumas – Rp 321.532.009.331,00
4. Dinas Pekerjaan Umum – Rp195.584.189.180,00
5. Rumah Sakit Umum Daerah Ajibarang – Rp178.507.158.903,00
6. Sekretariat DPRD – Rp70.088.452.532,00

Grafik 5.3 Komposisi Belanja menurut Organisasi TA 2025

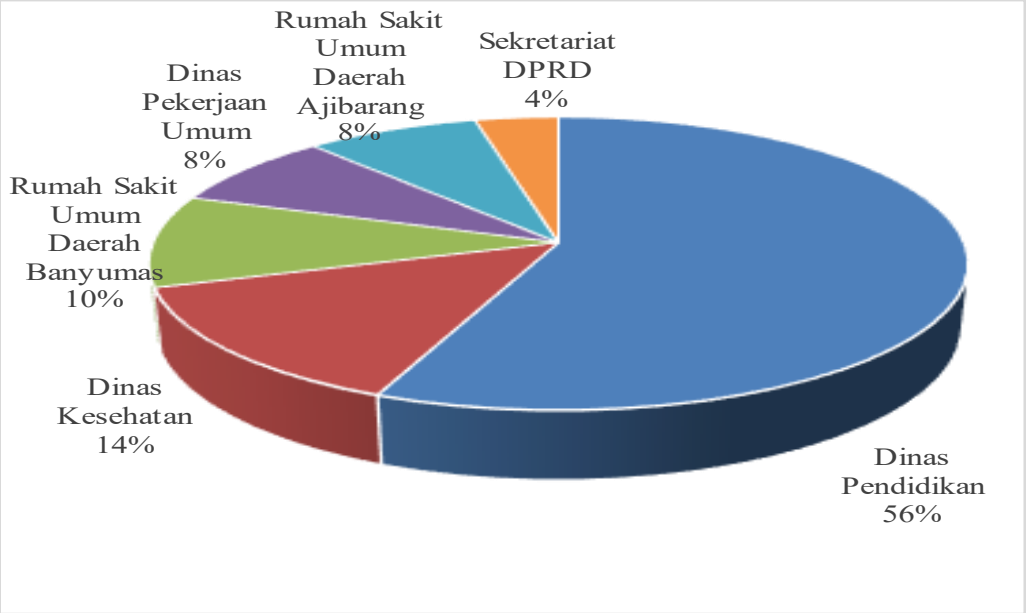

Belanja menurut Jenis Belanja

Belanja Tahun Anggaran 2025 tercatat sebesar Rp3.104.439.640.858,00 dari pagu APBD Perubahan sebesar Rp3.333.657.146.919,08 sehingga tingkat penyerapan anggaran mencapai 93,12%. Jika dibandingkan dengan realisasi Belanja Tahun Anggaran 2024 sebesar Rp3.319.956.906.193,00, maka Belanja Tahun Anggaran 2025 mengalami penurunan sebesar Rp215.517.265.335,00 atau turun 6,49%.

Belanja dikelompokkan berdasarkan jenis belanja, yang terdiri atas Belanja Operasi, Belanja Modal, dan Belanja Tidak Terduga (BTT). Perbandingan antara anggaran dan realisasi Belanja TA 2025 serta realisasi TA 2024 adalah sebagai berikut:

Tabel 5. 22 Belanja

Belanja	2025			2024	Kenaikan/ (Penurunan) dari TA 2024 (%)
	Anggaran (Rp)	Realisasi (Rp)	%	Realisasi (Rp)	
Belanja Operasi	2.936.177.729.711,15	2.749.114.042.857,00	93,62	2.882.565.389.582,00	(4,63)
Belanja Modal	396.138.342.207,93	354.862.316.188,00	89,58	436.935.317.516,00	(18,78)
Belanja Tidak Terduga	1.341.075.000,00	463.281.813,00	34,54	456.199.095,00	1,55
	3.333.657.146.919,08	**3.104.439.640.858,00**	**93,12**	**3.319.956.906.193,00**	**(6,49)**

1. BELANJA OPERASI

Realisasi Belanja Operasi Tahun Anggaran 2025 sebesar Rp2.749.114.042.857,00, atau mencapai 93,62% dari anggaran yang ditetapkan dalam APBD Perubahan sebesar Rp2.936.177.729.711,15.

Belanja Operasi mencakup pengeluaran untuk penyelenggaraan kegiatan pemerintah daerah yang memberikan manfaat jangka pendek. Belanja Operasi terdiri atas Belanja Pegawai, Belanja Barang dan Jasa, Belanja Bunga, Belanja Subsidi, Belanja Hibah dan Belanja Bantuan Sosial.

Perbandingan realisasi Belanja Operasi TA 2025 dengan anggarannya dan dengan realisasi TA 2024 disajikan pada tabel berikut:

Tabel 5. 23 Belanja Operasi

Belanja Operasi:	2025			2024	Kenaikan/ (Penurunan) dari TA 2024 (%)
	Anggaran (Rp)	Realisasi (Rp)	%	Realisasi (Rp)	
Belanja Pegawai	1.762.620.046.693,33	1.658.079.060.424,00	94,06	1.667.238.715.369,00	(0,55)
Belanja Barang dan Jasa	1.035.338.349.470,82	953.260.854.187,00	92,07	993.023.708.364,00	(4,00)
Belanja Bunga	5.257.414.550,00	4.993.059.987,00	94,97	8.679.104.156,00	(42,47)
Belanja Subsidi	20.000.000,00	0,00	0,00	0,00	0,00
Belanja Hibah	118.918.575.097,00	119.278.605.073,00	100,30	187.837.855.193,00	(36,50)
Belanja Bantuan Sosial	14.023.343.900,00	13.502.463.186,00	96,28	25.786.006.500,00	(47,64)
	2.936.177.729.711,15	**2.749.114.042.857,00**	**93,62**	**2.882.565.389.582,00**	**(4,63)**

a. Belanja Pegawai

Belanja Pegawai pada Tahun Anggaran 2025 terealisasi sebesar Rp1.658.079.060.424,00, atau mencapai 94,06% dari anggaran yang ditetapkan dalam APBD Perubahan sebesar Rp1.762.620.046.693,33. Realisasi Belanja Pegawai TA 2025 mengalami penurunan sebesar Rp9.159.654.945,00 atau 0,55% dibandingkan dengan realisasi TA 2024 sebesar Rp1.667.238.715.369,00. Rincian anggaran dan realisasi Belanja Pegawai TA 2025 sebagai berikut:

Tabel 5. 24 Belanja Pegawai

Belanja Pegawai:	2025			2024	Kenaikan/ (Penurunan) dari TA 2024 (%)
	Anggaran (Rp)	Realisasi (Rp)	%	Realisasi (Rp)	
Belanja Gaji dan Tunjangan ASN	1.000.381.622.755,09	954.252.213.920,00	95,38	974.523.612.464,00	(2,08)
Belanja Tambahan Penghasilan ASN	525.557.307.315,24	481.285.891.390,00	91,57	545.720.382.313,00	(11,81)
Belanja Gaji dan Tunjangan DPRD	36.474.180.418,00	36.466.650.596,00	99,97	35.963.145.288,00	1,40
Belanja Gaji dan Tunjuangan KDH/WKDH	2.377.566.480,00	1.003.840.696,00	42,22	821.379.943,00	22,21
Belanja Penerimaan Lainnya Pimpinan DPRP serta KDH/WKDH	1.533.120.000,00	1.533.120.000,00	100,00	1.467.600.000,00	4,46
Belanja Pegawai BLUD	196.296.249.725,00	183.537.343.822,00	93,50	108.742.595.361,00	68,78
	1.762.620.046.693,33	**1.658.079.060.424,00**	**94,06**	**1.667.238.715.369,00**	**(0,55)**

Tabel 5. 25 Rekapitulasi Anggaran dan Realisasi Belanja Pegawai TA 2025

Belanja Pegawai	2025			2024	Kenaikan/ (Penurunan) dari TA 2024 (%)
	Anggaran (Rp)	Realisasi (Rp)	%	Realisasi (Rp)	
a. Belanja Gaji dan Tunjangan ASN					
Belanja Gaji Pokok ASN	732.354.499.540,44	720.590.175.848,00	98,39	731.259.626.238,00	(1,45)
Belanja Tunjangan Keluarga ASN	67.990.574.071,14	64.903.175.779,00	95,45	65.305.247.595,00	(0,61)
Belanja Tunjangan Jabatan ASN	7.573.003.426,06	6.553.449.900,00	86,53	7.723.089.810,00	(15,14)
Belanja Tunjangan Fungsional ASN	61.035.758.267,88	59.240.846.406,00	97,05	57.208.696.880,00	3,55
Belanja Tunjangan Fungsional Umum ASN	5.447.964.379,12	5.061.255.550,00	92,90	6.345.851.950,00	(20,24)
Belanja Tunjangan Beras ASN	39.103.072.685,50	37.550.166.153,00	96,02	37.643.764.946,00	(0,24)
Belanja Tunjangan PPh/Tunjangan Khusus ASN	24.015.848.299,56	18.867.845.359,00	78,56	14.779.335.266,00	27,66
Belanja Pembulatan Gaji ASN	14.858.224,67	9.354.715,00	62,95	9.449.801,00	(1,00)
Belanja Iuran Jaminan Kesehatan ASN	56.112.490.387,66	35.540.938.368,00	63,33	48.228.970.016,00	(26,30)
Belanja Iuran Jaminan Kecelakaan Kerja ASN	1.790.203.929,46	1.483.759.574,00	82,88	1.504.583.357,00	(1,38)
Belanja Iuran Jaminan Kematian ASN	4.943.349.543,60	4.451.246.268,00	90,04	4.514.996.605,00	(1,41)
	1.000.381.622.755,09	**954.252.213.920,00**	**95,38**	**974.523.612.464,00**	**(2,08)**
b.Belanja Tambahan Penghasilan ASN					
Tambahan Penghasilan berdasarkan Beban Kerja ASN	116.376.722.810,04	105.165.909.837,00	90,36	87.947.171.640,00	19,57
Tambahan Penghasilan berdasarkan Kondisi Kerja ASN	6.590.572.463,14	5.647.793.227,00	85,69	7.121.683.064,00	(20,69)
Tambahan Penghasilan berdasarkan Kelangkaan Profesi ASN	75.000.000,00	62.283.246,00	83,04	0,00	100,00
Tambahan Penghasilan berdasarkan Prestasi Kerja ASN	80.927.087.453,06	73.192.105.761,00	90,44	80.988.825.601,00	(9,62)
Tambahan Penghasilan berdasarkan Pertimbangan Objektif Lainnya ASN	321.587.924.589,00	297.217.799.319,00	92,42	369.662.702.008,00	(19,59)
	525.557.307.315,24	**481.285.891.390,00**	**91,57**	**545.720.382.313,00**	**(11,81)**
c. Belanja Gaji dan Tunjangan DPRD					
Belanja Uang Representasi DPRD	1.114.260.000,00	1.114.260.000,00	100,00	1.107.855.000,00	0,58
Belanja Tunjangan Keluarga DPRD	127.712.592,00	127.688.400,00	99,98	125.206.200,00	1,98
Belanja Tunjangan Beras DPRD	140.570.244,00	139.336.080,00	99,12	137.091.060,00	1,64
Belanja Uang Paket DPRD	95.508.000,00	95.508.000,00	100,00	94.867.500,00	0,68
Belanja Tunjangan Jabatan DPRD	1.615.677.000,00	1.615.677.000,00	100,00	1.606.389.750,00	0,58
Belanja Tunjangan Alat Kelengkapan DPRD	151.641.000,00	151.641.000,00	100,00	127.130.305,00	19,28
Belanja Tunjangan Komunikasi Intensif Pimpinan dan Anggota DPRD	8.820.000.000,00	8.820.000.000,00	100,00	8.775.900.000,00	0,50
Belanja Tunjangan Reses DPRD	2.205.000.000,00	2.205.000.000,00	100,00	1.455.300.000,00	51,52
Belanja Pembebanan PPh kepada Pimpinan dan Anggota DPRD	16.154.124,00	13.897.780,00	86,03	10.486.091,00	32,54
Belanja Tunjangan Kesejahteraan Pimpinan dan Anggota DPRD	14.731.657.456,00	14.731.642.336,00	99,99	14.530.604.382,00	1,38
Belanja Tunjangan Transportasi DPRD	7.452.000.000,00	7.452.000.000,00	100,00	7.519.500.000,00	(0,90)
Belanja Uang Jasa Pengabdian DPRD	4.000.002,00	0,00	0,00	472.815.000,00	(100,00)
	36.474.180.418,00	**36.466.650.596,00**	**99,97**	**35.963.145.288,00**	**1,40**

Belanja Pegawai	2025			2024	Kenaikan/ (Penurunan) dari TA 2024 (%)
	Anggaran (Rp)	Realisasi (Rp)	%	Realisasi (Rp)	
d. Belanja Gaji dan Tunjangan KDH/WKDH					
Belanja Gaji Pokok KDH/WKDH	54.600.000,00	42.900.000,00	78,57	0,00	100,00
Belanja Tunjangan Keluarga KDH/WKDH	7.644.000,00	2.310.000,00	30,21	0,00	100,00
Belanja Tunjangan Jabatan KDH/WKDH	98.280.000,00	77.220.000,00	78,57	0,00	100,00
Belanja Tunjangan Beras KDH/WKDH	8.111.040,00	2.389.860,00	29,46	0,00	100,00
Belanja Tunjangan PPh/Tunjangan Khusus KDH/WKDH	1.915.200,00	1.482.645,00	77,41	0,00	100,00
Belanja Pembulatan Gaji KDH/WKDH	2.000,00	1.540,00	77,00	0,00	100,00
Belanja Iuran Jaminan Kesehatan bagi KDH/WKDH	6.434.960,00	4.452.000,00	69,18	0,00	100,00
Belanja Iuran Jaminan Kecelakaan Kerja KDH/WKDH	155.120,00	93.600,00	60,34	0,00	100,00
Belanja Iuran Jaminan Kematian KDH/WKDH	423.360,00	280.800,00	66,32	0,00	100,00
Belanja Insentif bagi KDH/WKDH atas Pemungutan Pajak Daerah	2.200.000.800,00	872.710.251,00	39,66	803.879.943,00	8,56
Belanja Insentif bagi KDH/WKDH atas Pemungutan Retribusi Daerah bagi KDH/WKDH	0,00	0,00	0,00	17.500.000,00	(100,00)
	2.377.566.480,00	**1.003.840.696,00**	**42,22**	**821.379.943,00**	**22,21**
e. Belanja Penerimaan Lainnya Pimpinan DPRD serta KDH/WKDH					
Belanja Dana Operasional Pimpinan DPRD	393.120.000,00	393.120.000,00	100,00	327.600.000,00	20,00
Belanja Dana Operasional KDH/WKDH	1.140.000.000,00	1.140.000.000,00	100,00	1.140.000.000,00	0,00
	1.533.120.000,00	**1.533.120.000,00**	**100,00**	**1.467.600.000,00**	**4,46**
f. Belanja Pegawai BLUD					
Belanja Pegawai BLUD	196.296.249.725,00	183.537.343.822,00	93,50	108.742.595.361,00	68,78
	196.296.249.725,00	**183.537.343.822,00**	**93,50**	**108.742.595.361,00**	**68,78**

b. Belanja Barang dan Jasa

Realisasi Belanja Barang dan Jasa Tahun Anggaran (TA) 2025 sebesar Rp953.260.854.187,00, atau mencapai 92,07% dari anggaran yang ditetapkan dalam APBD Perubahan sebesar Rp1.035.338.349.470,82. Apabila dibandingkan dengan realisasi TA 2024 sebesar Rp993.023.708.364,00, realisasi TA 2025 mengalami penurunan sebesar Rp39.762.854.177 atau turun sekitar 4,00%. Belanja Barang dan Jasa terdiri atas beberapa jenis belanja sebagaimana disajikan pada tabel berikut.

Tabel 5. 26 Belanja Barang dan Jasa

Belanja Barang dan Jasa:	2025			2024	Kenaikan/ (Penurunan) dari TA 2024 (%)
	Anggaran (Rp)	Realisasi (Rp)	%	Realisasi (Rp)	
Belanja Barang Pakai Habis	102.650.115.518,05	95.932.481.916,00	93,45	103.133.914.786,00	(6,98)
Belanja Barang Tak Habis Pakai	427.650.000,00	421.363.800,00	98,53	294.897.800,00	42,88
Belanja Aset Tetap yang Tidak Memenuhi Kriteria Kapitalisasi	205.820.000,00	204.299.000,00	99,26	0,00	100,00
Belanja Jasa Kantor	201.116.998.545,33	188.433.174.946,00	93,69	186.356.744.845,00	1,11
Belanja Iuran Jaminan/Asuransi	68.174.454.827,32	66.502.166.649,00	97,54	45.095.391.144,00	47,47
Belanja Sewa Tanah	416.100.000,00	114.600.000,00	27,54	108.600.000,00	5,52
Belanja Sewa Peralatan dan Mesin	6.923.801.200,00	6.441.205.944,00	93,02	5.000.890.530,00	28,80
Belanja Sewa Gedung dan Bangunan	784.600.000,00	701.109.940,00	89,35	729.521.262,00	(3,89)
Belanja Sewa Aset Tetap Lainnya	13.000.000,00	11.000.000,00	84,61	4.000.000,00	175,00
Belanja Jasa Konsultansi Konstruksi	8.494.847.014,00	8.226.147.825,00	96,83	7.015.523.473,00	17,26
Belanja Jasa Konsultansi Non Konstruksi	4.748.578.200,00	4.012.842.522,00	84,50	2.823.166.675,00	42,14
Belanja Jasa Ketersediaan Layanan (Availibility Payment)	86.500.000,00	72.879.711,00	84,25	51.723.800,00	40,90
Belanja Kursus/Pelatihan, Sosialisasi, Bimbingan Teknis serta Pendidikan dan Pelatihan	5.032.857.000,00	4.656.272.000,00	92,51	4.036.507.600,00	15,35
Belanja Jasa Insentif bagi Pegawai Non ASN atas Pemungutan Pajak Daerah	1.584.000.000,00	1.532.012.395,00	96,71	2.210.250.107,00	(30,69)
Belanja Jasa Insentif bagi Pegawai Non ASN atas Pemungutan Retribusi Daerah	358.018.470,00	187.353.307,00	52,33	163.517.750,00	14,58
Belanja Pemeliharaan Tanah	187.500.000,00	183.672.000,00	97,95	881.848.761,00	(79,17)
Belanja Pemeliharaan Peralatan dan Mesin	14.069.054.284,00	13.240.967.984,00	94,11	12.264.083.899,00	7,97
Belanja Pemeliharaan Gedung dan Bangunan	18.200.364.194,13	17.910.139.741,00	98,40	16.614.992.751,00	7,80
Belanja Pemeliharaan Jalan, Jaringan, dan Irigasi	18.867.742.500,00	18.694.312.145,00	99,08	6.932.622.734,00	169,66
Belanja Perjalanan Dinas Dalam Negeri	54.489.520.180,99	50.103.684.632,00	91,95	70.402.873.181,00	(28,83)
Belanja Uang yang Diberikan kepada Pihak Ketiga/Pihak Lain/Masyarakat	7.035.241.000,00	6.589.235.000,00	93,66	4.625.721.000,00	42,45
Belanja Jasa yang Diberikan kepada Pihak Ketiga/Pihak Lain/Masyarakat	159.900.000,00	136.426.995,00	85,32	121.993.060,00	11,83

Belanja Barang dan Jasa:	2025			2024	Kenaikan/ (Penurunan) dari TA 2024 (%)
	Anggaran (Rp)	Realisasi (Rp)	%	Realisasi (Rp)	
Belanja Barang dan Jasa BOS	0,00	0,00	0,00	117.843.867.700,00	(100,00)
Belanja Barang dan Jasa BOSP-BOS	137.801.560.561,00	112.144.102.405,00	81,38	0,00	100,00
Belanja Barang dan Jasa BOK Puskesmas	23.718.605.000,00	23.396.623.506,00	98,64	28.965.488.848,00	(19,23)
Belanja Barang dan Jasa BLUD	359.791.520.976,00	333.412.779.824,00	92,66	377.345.566.658,00	(11,64)
	1.035.338.349.470,82	**953.260.854.187,00**	**92,07**	**993.023.708.364,00**	**(4,00)**

c. Belanja Bunga

Realisasi Belanja Bunga Tahun Anggaran (TA) 2025 mencapai Rp4.993.059.987,00 atau 94,97% dari anggaran yang ditetapkan dalam DPA Kabupaten Banyumas sebesar Rp5.257.414.550,00. Belanja Bunga ini digunakan untuk pembayaran Bunga atas Pinjaman Pemulihan Ekonomi Nasional (PEN) berdasarkan Keputusan Menteri Keuangan RI No.40/KM.7/2024 tanggal 24 Desember 2024 kepada PT Sarana Multi Infrastruktur (PT SMI) untuk periode bunga PEN Januari hingga Desember 2025.

PT SMI selaku pemberi pinjaman mensyaratkan alokasi Belanja Bunga selama 12 bulan dalam DPA Kabupaten Banyumas sebagai syarat efektif perjanjian pinjaman. Selain itu, terdapat Biaya Pengelolaan Pinjaman Daerah Tahun 2025 dalam rangka mendukung Program PEN Pemerintah Kabupaten Banyumas yang dibayarkan kepada PT SMI sebesar Rp142.158.529,00, berdasarkan Surat PT SMI Nomor S-227/SMI/DPPPP/DPPU-1/0725 tanggal 7 Juli 2025. Realisasi Belanja Bunga selama 12 (dua belas) bulan, yaitu bulan Januari sampai dengan Desember 2025 dan Biaya Pengelolaan Pinjaman Daerah Tahun 2025 adalah sebagai berikut:

Tabel 5. 27 Belanja Bunga

Belanja Bunga	**Realisasi TA 2025 (Rp)**
Belanja Bunga Utang Pinjaman kepada Lembaga Keuangan Bukan Bank (LKBB)	
Januari	1.075.297.254,00
Februari	451.616.442,00
Maret	474.907.445,00
April	435.300.941,00
Mei	424.714.501,00
Juni	386.727.124,00
Juli	374.521.555,00
Agustus	349.425.083,00
September	313.866.397,00
Oktober	299.232.137,00
November	265.292.579,00
Desember	0,00
	4.850.901.458,00
Biaya Pengelolaan Pinjaman Daerah	
Biaya Pengelolaan Pinjaman Daerah	142.158.529,00
	142.158.529,00
Jumlah Belanja Bunga	**4.993.059.987,00**

d. Belanja Subsisdi

Pada Tahun Anggaran 2025, Pemerintah Kabupaten Banyumas mengalokasikan anggaran Belanja Subsidi sebesar Rp20.000.000,00. Alokasi tersebut didasarkan pada Peraturan Bupati Banyumas Nomor 25 Tahun 2025 tentang Penyelenggaraan Operasi Pasar, yang mengatur pemberian subsidi kepada komoditas yang mengalami kenaikan harga. Dalam peraturan tersebut disebutkan bahwa subsidi dapat diberikan kepada penerima yang memenuhi persyaratan, dalam hal ini Badan Usaha Milik Negara (Bulog) yang telah diaudit oleh Kantor Akuntan Publik.

Dinas Perindustrian dan Perdagangan sesuai ketentuan Peraturan Bupati dimaksud dapat memberikan subsidi kepada komoditas hasil industri berupa minyak goreng, tepung terigu, dan gula pasir. Namun demikian, sampai dengan akhir Tahun 2025 tidak terdapat realisasi Belanja Subsidi karena tingkat inflasi relatif terkendali dan harga bahan kebutuhan pokok, khususnya ketiga komoditas tersebut, berada dalam rentang Harga Eceran Tertinggi (HET)/Harga Acuan Pemerintah (HAP) serta tidak mengalami kenaikan yang signifikan.

e. Belanja Hibah

Realisasi Belanja Hibah Tahun Anggaran 2025 mencapai Rp119.278.605.073,00, atau 100,30% dari anggaran yang ditetapkan dalam APBD Perubahan sebesar Rp118.918.575.097,00. Hibah merupakan pemberian uang/barang atau jasa dari Pemerintah Daerah kepada Pemerintah atau Pemerintah Daerah lain, BUMN/BUMD, Badan, lembaga dan organisasi kemasyarakatan yang berbadan hukum Indonesia, yang secara spesifik telah ditetapkan peruntukannya, bersifat tidak wajib dan tidak mengikat, serta tidak secara terus menerus yang bertujuan untuk menunjang penyelenggaraan urusan pemerintahan Daerah. Tujuan pemberian hibah adalah untuk menunjang penyelenggaraan urusan pemerintah daerah. Pengelolaan hibah diatur melalui Peraturan Bupati Banyumas Nomor 18 Tahun 2024 tentang Perubahan Atas Peraturan Bupati Nomor 6 Tahun 2022 tentang Pemberian Hibah dan Bantuan Sosial yang Bersumber dari Anggaran Pendapatan dan Belanja Daerah Kabupaten Banyumas.

Jika dibandingkan dengan realisasi Belanja Hibah pada TA 2024 sebesar Rp187.837.855.193,00, maka realisasi TA 2025 menurun sebesar Rp68.559.250.120,00 atau 36,50%. Perbandingan anggaran dan realisasi Belanja Hibah pada TA 2025 dan TA 2024 dapat disajikan dalam tabel pendukung LKPD untuk memudahkan analisis.

Tabel 5. 28 Belanja Hibah

Belanja Hibah	2025			2024	Kenaikan/ (Penurunan) dari TA 2024 (%)
	Anggaran (Rp)	Realisasi (Rp)	%	Realisasi (Rp)	
Belanja Hibah kepada Pemerintah Pusat	25.500.000.000,00	24.120.325.165,00	94,58	80.378.543.500,00	(68,28)
Belanja Hibah kepada Badan, Lembaga, Organisasi Kemasyarakatan yang Berbadan Hukum Indonesia	90.336.930.097,00	92.076.634.908,00	101,92	104.490.504.693,00	(13,55)
Belanja Hibah Bantuan Keuangan kepada Partai Politik	3.081.645.000,00	3.081.645.000,00	100,00	2.968.807.000,00	3,80
	118.918.575.097,00	**119.278.605.073,00**	**100,30**	**187.837.855.193,00**	**(36,50)**

1) Belanja Hibah kepada Pemerintah Pusat
   Realisasi Belanja Hibah kepada Pemerintah Pusat sebesar Rp24.120.325.165,00 yang terbagi menjadi belanja dalam bentuk uang dan barang.
   a) Belanja Hibah Uang kepada Pemerintah Pusat TA 2025 terealiasi sebesar Rp198.385.000,00 disalurkan melalui Dinas Komunikasi dan Informatika untuk pengadaan videotron sesuai SK Bupati Banyumas No 271 Th 2025 Tanggal 12 Juni 2025, Dasar NPHD Pemerintah Kabupaten Banyumas kepada KOREM 071/WIJAYAKUSUMA No. 900.1.34/2631/2025 No. B/726/VI/2025 tanggal 23 Juni 2025;
   b) Belanja Hibah Barang kepada Pemerintah Pusat terealisasi sebesar Rp23.921.940.165,00 disalurkan melalui SKPD berikut:
      - Dinas Pekerjaan Umum sebesar Rp23.872.889.811,00 untuk pembangunan Gedung Kejaksaan Purwokerto Tahap III Kontrak.050/11861/2025 Tgl 28 Mei 2025 Add.I.050/12791/2025 Tgl 11 Juni 2025 SPMK.604.1/11862/2025 Tgl 28 Mei 2025 an. PT SIDA KARYA MANDIRI, dll;
      - Dinas Pemuda, Olahraga, Kebudayaan dan Pariwisata sebesar Rp49.050.354,00 untuk belanja hibah barang berupa pembangunan gazebo di Situs Batur Agung sesuai SPK No. 000.3.2/05/SPK/024/XI/2025 Tgl. 24-11-2025, BAPHP. No. 000.3.2/06/PPBJ/08/XII/2025 Tgl. 08-12-2025 & BASTPek. No. 000.3.2/07/STBJ/08/XII/2025 Tgl. 08-12-2025, IDK : 21924.

2) Belanja Hibah kepada Badan, Lembaga, Organisasi Kemasyarakatan yang Berbadan Hukum Indonesia
   Belanja Hibah kepada Badan, Lembaga, Organisasi Kemasyarakatan yang Berbadan Hukum Indonesia sebesar Rp92.076.634.908,00 merupakan realisasi pada empat sub objek yang terdiri atas:

a) Realisasi Belanja Hibah kepada Badan dan Lembaga yang Bersifat Nirlaba, Sukarela dan Sosial yang Dibentuk Berdasarkan Peraturan Perundang-undangan sebesar Rp65.396.370.894,00 terbagi menjadi belanja dalam bentuk uang dan barang.

- Belanja Hibah Uang kepada Badan dan Lembaga yang Bersifat Nirlaba, Sukarela dan Sosial yang Dibentuk Berdasarkan Peraturan Perundang-undangan TA 2025 terealisasi sebesar Rp40.606.292.479,00 disalurkan melalui SKPD berikut:
  - Pada Tahun Anggaran 2025, Belanja Hibah Uang yang bersumber dari APBD melalui DINPORABUDPAR Kabupaten Banyumas terealisasi sebesar Rp10.870.352.295,00. Hibah diberikan kepada berbagai lembaga dan organisasi kemasyarakatan yaitu belanja Hibah Uang Yang Bersumber dari APBD TA. 2025 melalui DINPORABUDPAR Kab. BMS. Kepada KONI KAB. BMS Tahap II sesuai SK BUPATI BANYUMAS No. 20 Tahun 2025 Tanggal 8 Januari 2025, ADD. Perjanjian No. 900/517/V/2025 No.156b/KONI.BMS/V/2025 Tgl. 21-05-2025, dll;
  - Belanja Hibah Uang pada Sekretariat Daerah Kabupaten Banyumas terealisasi sebesar Rp1.788.863.987,00, yang diberikan kepada beberapa lembaga, antara lain Majelis Ulama Indonesia (MUI) Kabupaten Banyumas, Badan Wakaf Indonesia (BWI) Kabupaten Banyumas, Komisi Penanggulangan AIDS (KPA) Kabupaten Banyumas, dan Baznas Kabupaten Banyumas, serta terdapat pengembalian kelebihan belanja hibah.
  - Dinas Pendidikan sebesar Rp27.947.076.197,00 antara lain BOP PAUD dan BOP Kesetaraan.
- Belanja Hibah Barang kepada Badan dan Lembaga yang Bersifat Nirlaba, Sukarela dan Sosial yang dibentuk berdasarkan Peraturan Perundang-undangan TA 2025 terealisasi sebesar Rp24.790.078.415,00 dan disalurkan melalui Dinas Perumahan dan Kawasan Pemukiman antara lain untuk pembayaran Pekerjaan Pembangunan SPAM RW 09 Desa Darmakradenan kecamatan Ajibarang sesuai SPK No 000.3.2/6678/2025 tanggal 18 Juli 2025; BAP No 900.1.3.3/12.560/2025 tanggal 13 November 2025; BAST No 000.3.2/11.099.B/2025 tanggal 10 Oktober 2025 dan lain sebagainya.

b) Belanja Hibah kepada Badan dan Lembaga Nirlaba, Sukarela dan Sosial yang Telah Memiliki Surat Keterangan Terdaftar senilai Rp24.914.590.758,00 terdiri dari belanja hibah dalam bentuk uang dan barang.

- Belanja Hibah Uang kepada Badan dan Lembaga Nirlaba, Sukarela dan Sosial yang Telah Memiliki Surat Keterangan Terdaftar sejumlah Rp8.955.500.000,00 disalurkan oleh SKPD sebagai berikut:
  - Dinas Pendidikan sebesar Rp4.259.000.000,00 yang merupakan hibah uang kepada Lembaga Pendidikan untuk Pembangunan Gedung KB Cahaya sesuai Surat Permohonan No. 03/05/KB CHY/2025 tanggal 22 Mei 2025, NPHD No. 000.4.3.2/4782/2025, 3/KB CHY/2025 tanggal 22 Mei 2025, SK Bupati Banyumas No. 223 Tahun 2025 tanggal 15 Mei 2025, dll;
  - Dinas Pertanian dan Ketahanan Pangan sebesar Rp1.083.000.000,00 antara lain yang merupakan untuk Pembangunan Dapur Sehat Gula Kelapa Poktan Maju Makmur Desa Kalisalak Kec.Kebasen sesuai SK Bupati Banyumas Nomor 217 tanggal 17 Mei 2024 dan NPHD No.100.3.7.1/4352/IX/2024 tanggal 03 September 2024, dll.
  - Sekretariat Daerah sebesar Rp3.613.500.000,00 antara lain hibah uang kepada MI Ma'arif NU 01 Kedungbanteng Kab. Banyumas berdasarkan SK Bupati Bms No 149 Tahun 2025 tanggal 25 Maret 2025; NPHD No 400.8/1849/V/2025 - No 38/LPM/33.06/MI-19/K/V/2025 tanggal 8 Mei 2025; SP pencairan hibah No 40/LPM/33.06/MI-19/J/V/2025 tanggal 14 Mei 2025, dll.
- Belanja Hibah Barang kepada Badan dan Lembaga Nirlaba, Sukarela dan Sosial yang Telah Memiliki Surat Keterangan Terdaftar sejumlah Rp15.959.090.758,00 disalurkan oleh:
  - Dinas Lingkungan Hidup Rp.54.284.998,00 yang merupakan belanja Paket Solar *Home System* SHS 100WP Hibah untuk Kegiatan Sekolah Adiwiyata BAP No. 900/6489/2025 tanggal 17 November 2025, SP No. EP-01K8PRM498KX35808KZZN92FFQ tanggal 31 Oktober 2025, BAPP No. 000.3.6/6364/2025 tanggal 10 November 2025,BAST No. 000.3.6/6485/PPK.Ekatalog/BAST/2025 tanggal 17 November 2025, dll;

- Dinas Pendidikan sejumlah Rp440.373.091,00 untuk belanja hibah uang pengadaan sarana prasarana POS PAUD DLINGO 5 LIMPAKUWUS sesuai Surat Permohonan No. 11/X/2025 tanggal 1 Oktober 2025, NPHD No. 900.1.1/11519/2025, No. 10/X/2025 tanggal 1 Oktober 2025, SK Bupati Banyumas No.544 TAHUN 2025 tanggal 29 September 2025 (SPD), dll;
- Dinas Perikanan dan Peternakan Rp7.951.375.054,00 yang merupakan belanja Hibah Pembangunan Kandang Ayam Petelur SPK : 000.3.2/024/PPKom.Pet/VII/2025 tanggal 16 Juli 2025, BAP 900.1.3.1/973.1/X/2025 tanggal 14 November 2025, BAST (PHO) no. 900.1.3.1/973.2/X/2025 14 November 2025 CV MUARA YATRA, dll;
- Dinas Pertanian dan Ketahanan Pangan sejumlah Rp7.513.057.615,00 yang merupakan Pembayaran Belanja Benih Jagung Hibrida, Padi Inbrida & NPK sesuai SP No.EP-01K7H8KGW0JPQRE8XP0XD11EF1 tanggal 14 Oktober 2025; BAST No.0031/ 000.3/BAST/TPH/XI/2025 tanggal 4 November 2025; Invoice No.GM-INV/2025/11/AMAS3L6 tanggal 5 November 2025, dll;

c) Belanja Hibah kepada Badan dan Lembaga Nirlaba, Sukarela Bersifat Sosial Kemasyarakatan terdiri dari Belanja Hibah kepada Badan dan Lembaga Nirlaba, Sukarela Bersifat Sosial Kemasyarakatan dalam bentuk barang sejumlah Rp1.725.673.256,00 yang disalurkan oleh:
   - Dinas Pengendalian Penduduk dan Keluarga Berencana, Pemberdayaan Perempuan dan Perlindungan Anak berupa Meja Bilyard dan Sound System Kepada Desa Kaliori sesuai SPK No. 000.3.2/012/SPK/04/XII/2025 tanggal 4 Desember 2025, BAPP. No. 000.3.2/015/PPBJ/11/XIl/2025 Tanggal 11 Desember 2025, BASTP No. 00.3.2/016/STBJ/11/XII/2025 Tanggal 11 Desember 2025 sebesar Rp.178.155.000,00.
   - Dinas Pemuda, Olahraga, Kebudayaan dan Pariwisata sebesar Rp.1.547.518.256,00 yang merupakan belanja hibah barang berupa meja tenis, gawang sepak bola dll. berdasarkan SP No. EP-01KAZN3AKB67SG0CEKW2P2GP6, tanggal 27 November 2025 dan BAST. No. 000.3.2/09/STBJ/05/XII/2025 tanggal 08 Desember 2025, VA : 050195400478249, dll.

d) Belanja Hibah kepada Organisasi Kemasyarakatan yang Berbadan Hukum Indonesia merupakan Belanja Hibah kepada Organisasi

Kemasyarakatan yang Berbadan Hukum Indonesia dalam bentuk uang sejumlah Rp40.000.000,00 yang disalurkan oleh Badan Kesatuan Bangsa dan Politik untuk belanja bantuan dana hibah rehap gedung rumah pergerakan sekretariat bersama PMII Kab Banyumas Tahun 2025, Dasar Surat Keputusan Bupati Banyumas Nomor 650 Tahun 2025 tanggal 24 November 2025.

3) Belanja Hibah berupa Bantuan Keuangan kepada Partai Politik seluruhnya disalurkan oleh Badan Kesatuan Bangsa dan Politik sejumlah Rp3.081.645.000,00. Pada TA 2025, Bantuan Keuangan kepada Partai Politik digunakan untuk pemberian bantuan kepada 9 (sembilan) partai politik dan dilaksanakan berdasarkan Peraturan Bupati Nomor 311 Tahun 2025 tentang Pedoman Pemberian Bantuan Keuangan kepada Partai Politik di Kabupaten Banyumas. Rincian daftar penerima dan besaran bantuan partai politik di Kabupaten Banyumas adalah sebagai berikut:

Tabel 5. 29 Daftar Penerima dan Besaran Banparpol

Partai	Jumlah Penerimaan (Rp)
Partai Demokrasi Indonesia Perjuangan (PDIP)	997.041.000,00
Partai Demokrat	135.153.000,00
Partai Golkar	273.807.000,00
Partai Kebangkitan Bangsa (PKB)	490.968.000,00
Partai Amanat Nasional (PAN)	143.286.000,00
Partai Keadilan Sejahtera (PKS)	222.389.000,00
Partai Gerindra	474.678.000,00
Partai Persatuan Pembangunan (PPP)	164.307.000,00
Partai Nasional Demokrat (Nasdem)	260.841.000,00
Jumlah	**3.081.645.000,00**

f. Belanja Bantuan Sosial

Pada Tahun Anggaran (TA) 2025, realisasi Belanja Bantuan Sosial tercatat sebesar Rp13.502.463.186,00 atau setara dengan 96,28% dari pagu anggaran dalam APBD Perubahan yang ditetapkan sebesar Rp14.023.343.900,00. Pengalokasian Belanja Bantuan Sosial diarahkan untuk mendukung peningkatan kesejahteraan masyarakat, baik yang diberikan secara langsung kepada perseorangan maupun melalui kelompok serta organisasi kemasyarakatan. Ruang lingkupnya meliputi sektor pendidikan, keagamaan, kesehatan, pertanian, perkebunan, peternakan, perikanan, dan bidang sosial lainnya.

Bantuan sosial adalah dukungan dana yang bersumber dari pemerintah daerah dan diberikan kepada individu, keluarga, kelompok, dan/atau masyarakat. Pemberian bantuan ini tidak bersifat rutin atau terus-menerus serta dilakukan secara selektif, dengan tujuan mengantisipasi dan mengurangi dampak risiko sosial. Mekanisme pengelolaannya mengacu pada Peraturan Bupati Banyumas Nomor 18 Tahun 2024 tentang Pemberian Hibah dan Bantuan Sosial yang Bersumber dari APBD Kabupaten Banyumas. Adapun perbandingan antara anggaran dan realisasi Belanja Bantuan Sosial TA 2025 dan TA 2024 dapat dilihat pada tabel berikut.

Tabel 5. 30 Belanja Bantuan Sosial

Belanja Bantuan Sosial	2025			2024	Kenaikan/ (Penurunan) dari TA 2024 (%)
	Anggaran (Rp)	Realisasi (Rp)	%	Realisasi (Rp)	
Belanja Bantuan Sosial kepada Individu	5.958.343.900,00	5.527.463.186,00	92,76	4.741.006.500,00	16,59
Belanja Bantuan Sosial kepada Keluarga	8.065.000.000,00	7.975.000.000,00	98,88	21.045.000.000,00	(62,11)
	14.023.343.900,00	**13.502.463.186,00**	**96,28**	**25.786.006.500,00**	**(47,64)**

Penyaluran Belanja Bantuan Sosial dilaksanakan melalui SKPD teknis dengan rincian sebagai berikut:

1. Bantuan sosial kepada Individu berupa uang melalui Dinas Pendidikan sebesar Rp2.003.650.000,00;
2. Bantuan sosial kepada Individu berupa uang bagi marbot masjid, petugas kebersihan dan keamanan rumah ibadah melalui Sekretariat Daerah sebesar Rp231.700.000,00;
3. Bantuan sosial kepada Individu berupa uang bagi lansia miskin, Petani Penderes dan Ahli Waris Petani Penderes, buruh tani tembakau dan buruh pabrik rokok di Kabupaten Banyumas melalui Dinas Sosial dan Pemberdayaan Masyarakat dan Desa Kabupaten Banyumas sebesar Rp2.397.200.000,00;
4. Bantuan sosial kepada Individu berupa uang melalui Dinas Lingkungan Hidup sebesar Rp37.884.900,00;
5. Bantuan sosial kepada Individu melalui Satuan Polisi Pamong Praja berupa uang duka dan tali asih Anggota Linmas sebesar Rp281.000.000,00;

6. Bantuan sosial kepada Individu berupa barang yaitu pengadaan kursi roda, alat bantu dengar dll bagi penyandang disabilitas melalui Dinas Sosial dan Pemberdayaan Masyarakat dan Desa sebesar Rp229.092.900,00;
7. Bantuan sosial kepada Individu berupa barang yaitu pengadaan Perlengkapan Peserta Didik dll melalui Dinas Pendidikan sebesar Rp227.366.186,00;
8. Bantuan sosial kepada Individu berupa barang melalui Dinas Perindustrian dan Perdagangan sebesar Rp119.569.200,00;
9. Bantuan sosial uang kepada keluarga melalui Dinas Perumahan dan Kawasan Permukiman sebesar Rp7.975.000.000,00.

2. BELANJA MODAL

Realisasi Belanja Modal Tahun Anggaran (TA) 2025 sebesar Rp354.862.316.188,00, atau mencapai 89,58% dari anggaran yang ditetapkan dalam APBD Perubahan sebesar Rp396.138.342.207,93. Belanja Modal merupakan pengeluaran anggaran untuk perolehan Aset Tetap dan aset lainnya yang memberikan manfaat lebih dari satu periode akuntansi. Komponen Belanja Modal meliputi belanja Tanah, Peralatan dan Mesin, Gedung dan Bangunan, Jalan, Irigasi dan Jaringan, Aset Tetap Lainnya, serta Aset Lainnya.

Penganggaran Belanja Modal berpedoman pada kebijakan akuntansi terkait nilai minimum kapitalisasi Aset Tetap, yaitu batas minimal nilai belanja per unit barang yang dapat dikapitalisasi sebagai Aset Tetap. Pengadaan barang yang nilainya tidak memenuhi batas minimum kapitalisasi tersebut dianggarkan pada Belanja Barang dan Jasa. Dibandingkan dengan realisasi TA 2024 sebesar Rp436.935.317.516,00, realisasi Belanja Modal TA 2025 mengalami penurunan sebesar Rp82.073.001.328,00 atau sekitar 18,78%. Perbandingan anggaran dan realisasi Belanja Modal TA 2025 dan TA 2024 disajikan pada tabel berikut.

Tabel 5. 31 Belanja Modal

	2025			2024	Kenaikan/ (Penurunan) dari TA 2024 (%)
Belanja Modal:	**Anggaran (Rp)**	**Realisasi (Rp)**	**%**	**Realisasi (Rp)**	
Belanja Modal Tanah	12.947.500.000,00	10.267.564.639,00	79,30	6.966.278.344,00	47,39
Belanja Modal Peralatan dan Mesin	106.762.722.301,82	92.788.768.205,00	86,91	145.091.425.612,00	(36,05)
Belanja Modal Gedung dan Bangunan	128.838.516.265,00	115.696.179.847,00	89,79	161.221.013.495,00	(28,24)
Belanja Modal Jalan, Jaringan, dan Irigasi	112.184.687.680,11	107.819.772.722,00	96,10	105.612.432.334,00	2,09
Belanja Modal Aset Tetap Lainnya	35.274.915.961,00	28.162.450.775,00	79,83	18.029.467.731,00	56,20
Belanja Modal Aset Lainnya	130.000.000,00	127.580.000,00	98,13	14.700.000,00	767,89
	396.138.342.207,93	**354.862.316.188,00**	**89,58**	**436.935.317.516,00**	**(18,78)**

Belanja Modal dan realisasi Aset Tetap yang bersumber dari Belanja Modal diuraikan lebih lanjut pada bagian penjelasan mengenai Aset Tetap. Adapun rincian anggaran dan realisasi Belanja Modal berdasarkan objek belanja adalah sebagai berikut:

Tabel 5. 32 Anggaran dan Realisasi Belanja Modal Berdasarkan Objek Belanja

	Anggaran (Rp)	Realisasi (Rp)	%
A. Modal Tanah:			
Belanja Modal Tanah Non Persil	5.450.000.000,00	2.864.399.600,00	52,55
Belanja Modal Lapangan	7.497.500.000,00	7.403.165.039,00	98,74
	12.947.500.000,00	**10.267.564.639,00**	**79,30**
B. Modal Peralatan dan Mesin:			
Belanja Modal Alat Besar Darat	400.000.000,00	369.630.000,00	92,40
Belanja Modal Alat Bantu	2.888.250.000,00	2.845.332.981,00	98,51
Belanja Modal Alat Angkutan Darat Bermotor	2.275.918.000,00	2.173.865.275,00	95,51
Belanja Modal Alat Angkutan Darat Tak Bermotor	78.000.000,00	75.588.780,00	96,90
Belanja Modal Alat Bengkel Bermesin	165.800.000,00	124.264.396,00	74,94
Belanja Modal Alat Bengkel Tak Bermesin	49.723.500,00	38.121.375,00	76,66
Belanja Modal Alat Ukur	18.600.000,00	18.388.500,00	98,86
Belanja Modal Alat Pengolahan	907.500.000,00	893.812.100,00	98,49
Belanja Modal Alat Kantor	1.262.378.400,00	1.183.355.408,00	93,74
Belanja Modal Alat Rumah Tangga	5.930.362.370,82	5.648.675.425,00	95,25
Belanja Modal Meja dan Kursi Kerja/Rapat Pejabat	140.372.000,00	123.393.200,00	87,90
Belanja Modal Alat Studio	1.282.358.840,00	1.213.578.616,00	94,63
Belanja Modal Alat Komunikasi	325.350.000,00	320.968.992,00	98,65
Belanja Modal Alat Kedokteran	18.459.117.000,00	18.118.101.249,00	98,15
Belanja Modal Alat Kesehatan Umum	2.275.631.000,00	2.198.069.337,00	96,59
Belanja Modal Unit Alat Laboratorium	206.925.062,00	198.650.902,00	96,00
Belanja Modal Alat Peraga Praktek Sekolah	199.820.000,00	188.835.328,00	94,50
Belanja Modal Alat Laboratorium Lingkungan Hidup	38.000.000,00	37.506.900,00	98,70
Belanja Modal Komputer Unit	8.718.000.000,00	8.509.395.057,00	97,60
Belanja Modal Peralatan Komputer	3.347.089.300,00	3.050.155.293,00	91,12
Belanja Modal Rambu-Rambu Lalu Lintas Darat	1.769.050.000,00	1.720.554.390,00	97,25
Belanja Modal Peralatan Olahraga	92.421.000,00	89.782.000,00	97,14
Belanja Modal Peralatan dan Mesin BOSP-BOS	29.868.676.478,00	26.141.058.501,00	87,51
Belanja Modal Peralatan dan Mesin BLUD	26.063.379.351,00	17.507.684.200,00	67,17
	106.762.722.301,82	**92.788.768.205,00**	**86,91**

	Anggaran (Rp)	Realisasi (Rp)	%
C. Modal Gedung dan Bangunan			
Belanja Modal Bangunan Gedung Tempat Kerja	118.524.741.586,00	112.934.738.280,00	95,28
Belanja Modal Tugu/Tanda Batas	902.185.000,00	898.469.000,00	99,58
Belanja Modal Gedung dan Bangunan BLUD	9.411.589.679,00	1.862.972.567,00	19,79
	128.838.516.265,00	**115.696.179.847,00**	**89,79**
D. Modal Jalan, Irigasi, dan Jaringan:			
Belanja Modal Jalan	81.156.664.440,11	79.728.268.038,00	98,23
Belanja Modal Jembatan	4.710.000.000,00	4.584.847.000,00	97,34
Belanja Modal Bangunan Air Irigasi	9.266.519.000,00	9.146.241.430,00	98,70
Belanja Modal Bangunan Pengaman Sungai/Pantai dan Penanggulangan Bencana Alam	1.610.350.000,00	1.562.534.708,00	97,03
Belanja Modal Bangunan Pengembangan Sumber Air dan Air Tanah	551.000.000,00	547.478.450,00	99,36
Belanja Modal Bangunan Air Kotor	5.256.720.970,00	5.233.155.385,00	99,55
Belanja Modal Instalasi Air Kotor	40.500.000,00	39.982.000,00	98,72
Belanja Modal Instalasi Pengolahan Sampah	357.501.870,00	346.052.000,00	96,79
Belanja Modal Instalasi Pembangkit Listrik	0,00	0,00	0,00
Belanja Modal Jaringan Listrik	5.225.431.400,00	5.114.994.376,00	97,88
Belanja Modal Jalan, Jaringan, dan Irigasi BLUD	4.010.000.000,00	1.516.219.335,00	37,81
	112.184.687.680,11	**107.819.772.722,00**	**96,10**
E. Belanja Modal Aset Tetap Lainnya:			
Belanja Modal Barang Bercorak Kesenian	30.000.000,00	29.692.500,00	98,97
Belanja Modal Aset Tetap Dalam Renovasi	10.124.003.000,00	10.038.486.694,00	99,15
Belanja Modal Aset Tetap Lainnya BOS	0,00	0,00	0,00
Belanja Modal Aset Tetap Lainnya BOSP-BOS	22.119.912.961,00	18.093.449.681,00	81,79
Belanja Modal Aset Tetap Lainnya BLUD	3.001.000.000,00	821.900,00	0,02
	35.274.915.961,00	**28.162.450.775,00**	**79,83**
F. Belanja Modal Aset Lainnya:			
Belanja Modal Aset Tidak Berwujud	130.000.000,00	127.580.000,00	98,13
	130.000.000,00	**127.580.000,00**	**98,13**
Jumlah Belanja Modal	**396.138.342.207,93**	**354.862.316.188,00**	**89,58**

3. BELANJA TAK TERDUGA

Realisasi Belanja Tidak Terduga (BTT) Tahun Anggaran 2025 tercatat sebesar Rp463.281.813,00 atau 34,54% dari total anggaran yang dialokasikan dalam APBD Perubahan sebesar Rp1.341.075.000,00.

Belanja Tidak Terduga merupakan pengeluaran anggaran untuk kegiatan yang bersifat insidental, tidak rutin, dan tidak dapat diprediksi sebelumnya, seperti penanganan bencana alam, pemberian bantuan sosial, serta kebutuhan mendesak lainnya dalam rangka pelaksanaan kewenangan pemerintah daerah. Kategori pengeluaran mendesak ini mencakup penyediaan sarana dan prasarana yang berkaitan langsung dengan kebutuhan masyarakat, namun belum tersedia alokasi anggarannya pada tahun berjalan. Selain itu, BTT juga digunakan untuk pengembalian pendapatan yang telah diterima Pemerintah Daerah pada tahun anggaran sebelumnya.

Realisasi BTT pada TA 2025 sebesar Rp463.281.813,00, sedangkan pada TA 2024 sebesar Rp456.199.095,00. Dengan demikian, terjadi kenaikan realisasi sebesar Rp7.082.718,00 atau meningkat 1,55% dibandingkan dengan realisasi TA 2024. Rincian perbandingan tersebut disajikan pada tabel berikut:

Tabel 5. 33 Perbandingan realisasi BTT pada TA 2025 dan TA 2024

Belanja Tidak Terduga	**2025**			**2024**	**Kenaikan/ (Penurunan) dari TA 2024 (%)**
	Anggaran (Rp)	**Realisasi (Rp)**	**%**	**Realisasi (Rp)**	
Belanja Tidak Terduga	1.341.075.000,00	463.281.813,00	34,54	456.199.095,00	1,55
	1.341.075.000,00	**463.281.813,00**	**34,54**	**456.199.095,00**	**1,55**

Secara keseluruhan, realisasi BTT pada TA 2025 digunakan untuk:

1. Pengembalian kelebihan pembayaran BPHTB atas nama Wastuti Tjokrohandoyo diproses melalui BKAD Kabupaten Banyumas sebesar Rp107.000.000,00;
2. Pengembalian kelebihan pembayaran BPHTB atas nama Atin Solichatin diproses melalui BKAD Kabupaten Banyumas sebesar Rp4.917.900,00;
3. Pengembalian kelebihan pembayaran BPHTB atas nama Vera Noviana, Satria Anton Sutanto, dan Hamzah Aji Wibowo diproses melalui BKAD Kabupaten Banyumas sebesar Rp18.000.000,00;
4. Pengembalian kelebihan pembayaran BPHTB atas nama Ely Suherly, Eri Purwanti Cs, Sri Widayati, Paulin Susanti, Christina Susilowati diproses melalui BKAD Kabupaten Banyumas sebesar Rp134.575.913,00;

5. Belanja Tidak Terduga (BTT) Tanggap Darurat Bencana Banjir Tanah Longsor dan Angin Kencang Desember 2025 sebesar Rp198.788.000,00.

C. TRANSFER

Pada Tahun Anggaran 2025, realisasi Transfer mencapai Rp593.442.552.883,00 atau sebesar 94,75% dari anggaran perubahan yang ditetapkan sebesar Rp626.303.267.996,92. Transfer tersebut meliputi Belanja Bagi Hasil dan Belanja Bantuan Keuangan. Apabila dibandingkan dengan realisasi TA 2024 sebesar Rp585.288.328.683,00, realisasi Transfer pada TA 2025 menunjukkan kenaikan sebesar Rp8.154.224.200,00 atau sekitar 1,39%. Dengan demikian, penerimaan transfer pada tahun 2025 mengalami peningkatan dibandingkan tahun sebelumnya. Adapun rincian Transfer adalah sebagai berikut:

Tabel 5. 34 Rincian Transfer

Transfer	2025			2024	Kenaikan/ (Penurunan) dari TA 2024 (%)
	Anggaran (Rp)	Realisasi (Rp)	%	Realisasi (Rp)	
Belanja Bagi Hasil	62.449.678.895,00	50.065.816.357,00	80,16	33.770.547.807,00	48,25
Belanja Bantuan Keuangan	563.853.589.101,92	543.376.736.526,00	96,36	551.517.780.876,00	(1,48)
	626.303.267.996,92	**593.442.552.883,00**	**94,75**	**585.288.328.683,00**	**1,39**

1. TRANSFER BAGI HASIL

Realisasi Transfer Bagi Hasil TA 2025 tercatat sebesar Rp50.065.816.357,00 atau sekitar 80,16% dari anggaran APBD Perubahan sebesar Rp62.449.678.895,00. Transfer Bagi Hasil menunjukkan peningkatan signifikan sebesar Rp16.295.268.550,00 atau sekitar 48,25% dibandingkan realisasi TA 2024 yang sebesar Rp33.770.547.807,00.

Rincian realisasi TA 2025 terdiri dari Belanja Bagi Hasil Pajak Daerah kepada Pemerintah Kabupaten/Kota dan Desa sebesar Rp46.991.662.294,00, serta Belanja Bagi Hasil Retribusi Daerah Kabupaten/Kota kepada Pemerintah Desa sebesar Rp3.074.154.063,00. Rincian dan perbandingan Transfer Bagi Hasil Pendapatan antara TA 2025 dan TA 2024 disajikan dalam tabel berikut:

Tabel 5. 35 Rincian dan Perbandingan Transfer Bagi Hasil

Belanja Bagi Hasil Pendapatan	2025			2024	Kenaikan/ (Penurunan) dari TA 2024 (%)
	Anggaran (Rp)	Realisasi (Rp)	%	Realisasi (Rp)	
Bagi Hasil Pajak	57.986.378.663,00	46.991.662.294,00	81,03	31.034.171.413,00	51,42
Bagi Hasil Retribusi	4.463.300.232,00	3.074.154.063,00	68,87	2.736.376.394,00	12,34
	62.449.678.895,00	**50.065.816.357,00**	**80,16**	**33.770.547.807,00**	**48,25**

a. Bagi Hasil Pajak

Realisasi Bagi Hasil Pajak Daerah sebesar Rp46.991.662.294,00 merupakan penyaluran kepada 301 Desa di Kabupaten Banyumas, yang terdiri atas:

- Penyaluran Bagi Rata Tahap I dan Tahap II TA 2025 sebesar Rp22.980.000.316,00 kepada 301 Desa di Kabupaten Banyumas berdasarkan Keputusan Bupati Banyumas Nomor 528 Tahun 2025 tanggal 24 September 2025;
- Penyaluran kurang salur TA 2024 sebesar Rp13.454.363.564,00 kepada 301 Desa di Kabupaten Banyumas berdasarkan Keputusan Bupati Banyumas Nomor 616 Tahun 2025 tanggal 11 November 2025;
- Penyaluran Tahap III TA 2025 sebesar Rp10.557.298.414,00 kepada 301 Desa di Kabupaten Banyumas berdasarkan Keputusan Bupati Banyumas Nomor 632 Tahun 2025 tanggal 18 November 2025.

b. Bagi Hasil Retribusi

Realisasi Bagi Hasil Retribusi Daerah kepada Pemerintah Desa Tahun Anggaran 2025 sebesar Rp3.074.154.063,00 yang disalurkan kepada 301 Desa di Kabupaten Banyumas dengan rincian sebagai berikut:

- Penyaluran Tahap I dan Tahap II TA 2025 terealisasi sebesar Rp2.047.784.872,00 berdasarkan Keputusan Bupati Banyumas Nomor 528 Tahun 2025 tanggal 24 September 2025;
- Penyaluran Tahap III TA 2025 terealisasi sebesar Rp1.026.369.191,00 kepada 301 Desa di Kabupaten Banyumas berdasarkan Keputusan Bupati Banyumas Nomor 632 Tahun 2025 tanggal 18 November 2025.

2. TRANSFER BANTUAN KEUANGAN

Transfer Bantuan Keuangan TA 2025 mencapai Rp543.376.736.526,00 atau sekitar 96,36% dari anggaran APBD Perubahan yang ditetapkan sebesar Rp563.853.589.101,92. Jika dibandingkan dengan realisasi TA 2024 sebesar Rp551.517.780.876,00, penerimaan tahun ini mengalami penurunan sebesar

Rp8.141.044.350,00 atau sekitar 1,48%. Rincian anggaran dan realisasi Transfer Bantuan Keuangan TA 2025 dapat dilihat sebagai berikut:

Tabel 5. 36 Rincian Anggaran dan Realisasi Transfer Bantuan Keuangan

Bantuan Keuangan	2025			2024	Kenaikan/ (Penurunan) dari TA 2024 (%)
	Anggaran (Rp)	Realisasi (Rp)	%	Realisasi (Rp)	
Bantuan Keuangan antar Daerah Kabupaten/Kota	23.200.000,00	23.200.000,00	100,00	0,00	100,00
Bantuan Keuangan Daerah Provinsi atau Kabupaten/Kota Kepada Desa	563.830.389.101,92	543.353.536.526,00	96,36	551.517.780.876,00	(1,48)
	563.853.589.101,92	**543.376.736.526,00**	**96,36**	**551.517.780.876,00**	**(1,48)**

a. Belanja Bantuan Keuangan antar Daerah Kabupaten/Kota

Belanja bantuan keuangan untuk penyusunan DED pengembangan ruang audiovisual Dinas Arsip dan Perpustakaan Daerah Kabupaten Banyumas sesuai SPK No. 900.1.3.1/0451/2025 tanggal 21 Mei 2025, BAPB No. 900.1.3.1/0452/2025, dan BAST No. 900.1.3.1/0453/2025 tanggal 20 Juni 2025, sebesar Rp23.200.000,00.

b. Belanja Bantuan Keuangan Daerah Provinsi atau Kabupaten/Kota kepada Desa

Belanja Bantuan Keuangan Daerah Provinsi atau Kabupaten/Kota kepada Desa pada TA 2025 dianggarkan sebesar Rp563.830.389.101,92 dan terealisasi sebesar Rp543.353.536.526,00 atau 96,36% yang terdiri atas pengeluaran-pengeluaran sebagai berikut:

1) Belanja Bantuan Keuangan Khusus Kabupaten/Kota kepada Desa
   Belanja Bantuan Keuangan Khusus Kabupaten/Kota kepada Desa dianggarkan sebesar Rp58.112.315.000,00 dan terealisasi sebesar Rp54.135.723.500,00 terdiri dari:
   - Program Bantuan Keuangan Khusus Kabupaten/Kota kepada Desa penyaluran ke-30 untuk 1 Desa 1 RKO di Kabupaten Banyumas (SK Bupati Nomor 237 Tahun 2025 tanggal 21 Mei 2025 dengan realisasi sebesar Rp42.429.403.500,00;
   - Program Bantuan Keuangan Khusus Kabupaten/Kota kepada Desa penyaluran ke-1 untuk 1 Desa 1 RKO di Kabupaten Banyumas (SK Bupati Nomor 576 Tahun 2025 tanggal 17 Oktober 2025 dan realisasi sebesar Rp4.801.820.000,00;

- Program Kegiatan TMMD/Bhakti TNI di Kabupaten Banyumas mencakup beberapa desa, yaitu Desa Kaliputih dan Karangmangu di Kecamatan Purwojati, Desa Samudra di Kecamatan Gumelar, Desa Pasinggangan di Kecamatan Banyumas, Desa Kuntili di Kecamatan Sumpiuh, Desa Cingebul di Kecamatan Lumbir, serta tiga desa lainnya yang terlibat kegiatan Bhakti TNI, dengan total realisasi sebesar Rp6.904.500.000,00.

2) Alokasi Dana Desa (ADD)

Besaran alokasi Dana Desa untuk masing-masing desa di Kabupaten Banyumas ditetapkan berdasarkan Keputusan Bupati Banyumas Nomor 14 Tahun 2025 menetapkan rincian besaran Alokasi Dana Desa (ADD) yang bersumber dari Dana Perimbangan untuk 301 desa di Kabupaten Banyumas Tahun Anggaran 2025. Berdasarkan Keputusan Bupati tersebut, ADD TA 2025 ditetapkan sebesar Rp151.410.248.100,00 untuk 301 desa. Dari jumlah tersebut, realisasi penyaluran mencapai Rp151.410.248.100,00. Realisasi tersebut terdiri atas penyaluran dana ke desa sebesar Rp150.433.562.244,00 dan pemotongan iuran BPJS Kesehatan sebesar 1% sejumlah Rp976.685.856,00.

Perhitungan besaran ADD per desa merupakan penjumlahan ADD minimal, yaitu sebesar Rp464.332.015,00 per desa, ditambah ADD variabel, yang jumlahnya tergantung pada rasio luas wilayah, jumlah penduduk, Indeks Kesulitan Geografis, dan jumlah aparatur di masing-masing desa. Ikhtisar Anggaran dan Realisasi Penggunaan Dana Desa TA 2025 disajikan pada Lampiran V.5.

Rincian besarnya alokasi ADD di masing-masing kecamatan adalah sebagai berikut :

Tabel 5. 37 Rincian Alokasi ADD

No	Nama Kecamatan	Jumlah Desa	Jumlah ADD	Realisasi ADD	Potongan BPJS Kesehatan 1%	Jumlah ADD diterimakan
1	Ajibarang	15	7.768.854.349,00	7.768.854.349,00	50.085.560,00	7.718.768.789,00
2	Banyumas	12	5.867.514.266,00	5.867.514.266,00	37.826.308,00	5.829.687.958,00
3	Baturraden	12	5.817.326.590,00	5.817.326.590,00	37.947.076,00	5.779.379.514,00
4	Cilongok	20	10.134.008.215,00	10.134.008.215,00	65.717.038,00	10.068.291.177,00
5	Gumelar	10	5.681.289.727,00	5.681.289.727,00	34.158.548,00	5.647.131.179,00
6	Jatilawang	11	5.505.527.976,00	5.505.527.976,00	34.335.696,00	5.471.192.280,00
7	Kalibagor	12	5.971.258.386,00	5.971.258.386,00	37.387.976,00	5.933.870.410,00
8	Karanglewas	13	6.359.489.877,00	6.359.489.877,00	43.018.598,00	6.316.471.279,00
9	Kebasen	12	6.016.181.732,00	6.016.181.732,00	38.380.064,00	5.977.801.668,00
10	Kedungbanteng	14	6.788.686.773,00	6.788.686.773,00	41.273.912,00	6.747.412.861,00
11	Kembaran	16	7.841.906.968,00	7.841.906.968,00	52.063.536,00	7.789.843.432,00
12	Kemranjen	15	7.633.958.862,00	7.633.958.862,00	47.975.768,00	7.585.983.094,00
13	Lumbir	10	5.518.873.063,00	5.518.873.063,00	31.977.456,00	5.486.895.607,00
14	Patikraja	13	6.309.111.299,00	6.309.111.299,00	38.835.822,00	6.270.275.477,00
15	Pekuncen	16	8.086.587.742,00	8.086.587.742,00	52.327.864,00	8.034.259.878,00
16	Purwojati	10	4.899.131.609,00	4.899.131.609,00	34.186.024,00	4.864.945.585,00
17	Rawalo	9	4.615.817.298,00	4.615.817.298,00	33.301.396,00	4.582.515.902,00
18	Sokaraja	18	8.691.082.703,00	8.691.082.703,00	56.917.500,00	8.634.165.203,00
19	Somagede	9	4.723.960.432,00	4.723.960.432,00	29.876.024,00	4.694.084.408,00
20	Sumbang	19	9.507.014.781,00	9.507.014.781,00	65.565.136,00	9.441.449.645,00
21	Sumpiuh	11	5.621.420.755,00	5.621.420.755,00	33.163.076,00	5.588.257.679,00
22	Tambak	12	6.002.294.860,00	6.002.294.860,00	39.665.692,00	5.962.629.168,00
23	Wangon	12	6.048.949.837,00	6.048.949.837,00	40.699.786,00	6.008.250.051,00
Jumlah		**301**	**151.410.248.100,00**	**151.410.248.100,00**	**976.685.856,00**	**150.433.562.244,00**

3) Belanja Bantuan Keuangan Khusus Kabupaten/Kota kepada Desa yang bersumber dari Dana Desa

   Besaran dana desa untuk masing-masing Desa TA 2025 ditetapkan berdasarkan Peraturan Menteri Keuangan Republik Indonesia Nomor 108 Tahun 2024 tentang Pengalokasian Dana Desa setiap Desa, Penyaluran, dan Penggunaan Dana Desa Tahun Anggaran 2025. Berdasarkan Peraturan Menteri Keuangan Republik Indonesia tersebut, Dana Desa TA 2025 terealisasi sebesar Rp337.807.564.926,00.

D. PEMBIAYAAN

Realisasi Pembiayaan Netto TA 2025 tercatat sebesar Rp34.132.111.232,00 atau sekitar 144,87% dari jumlah yang dialokasikan dalam APBD Perubahan sebesar Rp23.559.696.682,00. Pembiayaan merupakan transaksi keuangan yang dilakukan untuk menutupi defisit atau memanfaatkan surplus. Selisih antara pendapatan dan belanja daerah akan menentukan apakah terjadi defisit atau surplus. Dana pembiayaan disiapkan untuk menganggarkan penerimaan yang harus dikembalikan

maupun pengeluaran yang akan diterima kembali, baik pada tahun anggaran berjalan maupun tahun berikutnya. Jika dibandingkan dengan TA 2024, realisasi Pembiayaan Netto TA 2025 turun signifikan sebesar Rp179.965.174.112,00 atau sekitar 84,06%, mengingat realisasi tahun sebelumnya tercatat Rp214.097.285.344,00. Pembiayaan Netto terdiri dari Pembiayaan Penerimaan dan Pembiayaan Pengeluaran, dengan rincian sebagai berikut:

Tabel 5. 38 Realisasi Pembiayaan Netto

Pembiyaaan:	2025			2024	Kenaikan/ (Penurunan) dari TA 2024 (%)
	Anggaran (Rp)	Realisasi (Rp)	%	Realisasi (Rp)	
Penerimaan Pembiayaan	102.522.127.052,00	102.522.127.052,00	100,00	275.887.301.164,00	(62,84)
Pengeluaran Pembiayaan	78.962.430.370,00	68.390.015.820,00	86,61	61.790.015.820,00	10,68
Pembiayaan Netto	**23.559.696.682,00**	**34.132.111.232,00**	**144,87**	**214.097.285.344,00**	**(84,06)**

1. PENERIMAAN PEMBIAYAAN

Penerimaan pembiayaan Tahun 2025 tercatat sebesar Rp102.522.127.052,00 yang bersumber dari Sisa Lebih Pembiayaan Anggaran Tahun 2024. Jika dibandingkan dengan penerimaan pembiayaan TA 2024 sebesar Rp275.887.301.164,00, realisasi tahun ini mengalami penurunan sebesar Rp173.365.174.112,00 atau sekitar 62,84%. Penurunan ini menunjukkan berkurangnya penerimaan pembiayaan yang tersedia dari tahun anggaran sebelumnya.

Rincian penerimaan pembiayaan TA 2025 terbagi atas:

a. Penggunaan SILPA

Sisa Lebih Pembiayaan Anggaran Tahun 2024 yang dialokasikan untuk pembiayaan pada TA 2025 sebesar Rp102.522.127.052,00. Jumlah tersebut merupakan jumlah yang ditetapkan berdasarkan Peraturan Daerah Kabupaten Banyumas Nomor 2 Tahun 2025 tentang Pertanggungjawaban Pelaksanaan APBD Kabupaten Banyumas TA 2024.

Penetapan penggunaan SILPA sebagai sumber pembiayaan anggaran ditetapkan berdasarkan Peraturan Daerah Kabupaten Banyumas Nomor 7 Tahun 2025 tentang Perubahan Anggaran Pendapatan dan Belanja Daerah TA 2025.

b. Pencairan Dana Cadangan

Pada Tahun Anggaran 2024 telah dilakukan pencairan Dana Cadangan melalui Badan Keuangan dan Aset Daerah sebesar Rp29.120.966.400,00. Sementara itu, pada Tahun Anggaran 2025 tidak terdapat realisasi pencairan Dana Cadangan.

2. PENGELUARAN PEMBIAYAAN

Realisasi Pengeluaran Pembiayaan TA 2025 tercatat sebesar Rp68.390.015.820,00 atau sekitar 86,61% dari target yang ditetapkan dalam APBD Perubahan sebesar Rp78.962.430.370,00. Pengeluaran pembiayaan mencakup kas daerah yang digunakan untuk Penyertaan Modal Daerah dan Pembayaran Cicilan Pokok Utang yang Jatuh Tempo. Dibandingkan dengan TA 2024, realisasi tahun ini lebih tinggi sebesar Rp6.600.000.000,00, dengan realisasi TA 2024 tercatat Rp61.790.015.820,00. Rincian dan perbandingan Pengeluaran Pembiayaan antara TA 2025 dan TA 2024 dapat dilihat sebagai berikut:

Tabel 5. 39 Rincian Pengeluaran Pembiayaan

Pengeluaran Pembiayaan:	2025			2024	Kenaikan/ (Penurunan) dari Tahun 2024 (%)
	Anggaran (Rp)	Realisasi (Rp)	%	Realisasi (Rp)	
Penyertaan Modal Daerah	12.600.000.000,00	6.600.000.000,00	52,38	0,00	100,00
Pembayaran Cicilan Pokok Utang yang Jatuh Tempo	66.362.430.370,00	61.790.015.820,00	93,10	61.790.015.820,00	0,00
	78.962.430.370,00	**68.390.015.820,00**	**86,61**	**61.790.015.820,00**	**10,68**

a. Penyertaan Modal Pemerintah Daerah

Penyertaan Modal pada BUMD pada Tahun Anggaran 2025 dianggarkan sebesar Rp12.600.000.000,00 dan terealisasi sebesar Rp6.600.000.000,00, atau sekitar 52,38% dari jumlah yang dianggarkan.

b. Pembayaran Cicilan Pokok Utang

Pembayaran cicilan pokok utang yang jatuh tempo pada TA 2025 dianggarkan sebesar Rp66.362.430.370,00, dan terealisasi Rp61.790.015.820,00, atau sekitar 93,10% dari jumlah yang dianggarkan.

E. SISA LEBIH PEMBIAYAAN ANGGARAN (SILPA)

Jumlah SILPA per 31 Desember 2025 sebesar Rp105.186.086.047,77 terdiri atas saldo kas sebagai berikut:

1. Kas Daerah sebesar Rp83.514.699.348,00;
2. Kas di BLUD sebesar Rp21.234.180.789,77;

3. Kas Dana BOSP sebesar Rp109.436.468,00; dan
4. Kas Dana BOK sebesar Rp327.769.442,00;

Pada SILPA per 31 Desember 2025 terdapat SILPA terikat, terdiri atas:

Tabel 5. 40 Rincian SILPA terikat

KETERANGAN		SILPA TERIKAT
DAU :		
	DAU Pendanaan PPPK	4.545.413,00
	DAU SG Kelurahan	57.688.916,00
	DAU SG Kesehatan	2.040.824.117,00
	DAU SG Pendidikan	4.606.129.335,00
DAK :		
	DAK NF Ketahan Pangan dan Pertanian (KPP)	25.460.000,00
	DAK NF Taman Budaya	38.804.225,00
	DAK NF Museum	10.083.867,00
	DAK NF Pelayanan Perlindungan Perempuan &Anak	13.345.500,00
	DAK NF Bantuan Operasional Keluarga Berencana	1.184.369.212,00
	DAK NF Bantuan Operasional Kesehatan	1.277.588.094,00
	DAK NF Bantuan Operasional Kesehatan POM	21.167.281,00
	DAK NF Tambahan Penghasilan	1.113.047.313,00
	DAK NF Tunjangan Profesi Guru	4.697.877.874,00
	DAK NF Perpustakaan	118.408.195,00
	DAK Fisik 2024 - 2025	582.242.727,00
Sisa DAK Reguler S/D 2024		5.477.184.929,00
Sisa DID sd 2024		2.130.300,00
Insentif Fiskal Kinerja sebelumnya (2025)		364.142.884,00
Alokasi DAU Tambahan THR Guru Daerah TA 2025		60.875.028.000,00
Sisa Alokasi DAU Tambahan THR Guru TA 2024-2023		78.444.374,00
DBHCHT		996.035.912,00
JUMLAH		**83.584.548.468,00**

5.2 PENJELASAN LAPORAN PERUBAHAN SALDO ANGGARAN LEBIH (SAL)

A. Penggunaan SAL sebagai Penerimaan Pembiayaan Tahun Berjalan

Saldo Anggaran Lebih (SAL) per 31 Desember 2024 sebesar Rp102.522.127.052,00 ditetapkan berdasarkan Peraturan Daerah Nomor 2 Tahun 2025 tentang Pertanggungjawaban Pelaksanaan APBD TA 2024. Jumlah SAL tersebut telah direalisasikan sebagai penggunaan SILPA TA 2025 dari yang dianggarkan dalam Peraturan Daerah Nomor 7 Tahun 2025 tentang Perubahan APBD TA 2025 sebesar Rp102.522.127.052,00.

B. Sisa Lebih/Kurang Pembiayaan Anggaran (SiLPA/SiKPA)

SILPA sebesar Rp105.186.086.047,77 berasal dari kelebihan penerimaan pendapatan, sisa anggaran belanja, dan kelebihan pembiayaan netto sebagaimana diuraikan berikut ini.

1. Dari target Pendapatan sebesar Rp3.936.400.718.234,00, terealisasi sebesar Rp3.768.936.168.556,77 sehingga terdapat kekurangan penerimaan dari target Pendapatan sebesar Rp167.464.549.677,23; Selisih Pendapatan yang tidak tercapai tersebut terdiri atas rincian sebagai berikut:
   a. Selisih kurang anggaran Pendapatan Asli Daerah sebesar Rp129.279.260.324,23;
   b. Selisih kurang anggaran Pendapatan Transfer sebesar Rp38.295.185.983,00; dan
   c. Selisih lebih Lain-lain Pendapatan yang Sah sebesar Rp109.896.630,00.
2. Dari anggaran Belanja sebesar Rp3.959.960.414.916,00 terealisasi sebesar Rp3.697.882.193.741,00 sehingga terdapat sisa anggaran sebesar Rp262.078.221.175,00. Sisa Belanja tersebut terdiri atas rincian sebagai berikut:
   a. Selisih lebih anggaran Belanja Operasi sebesar Rp187.063.686.854,15;
   b. Selisih lebih anggaran Belanja Modal sebesar Rp41.276.026.019,93;
   c. Selisih lebih anggaran Belanja Tidak Terduga sebesar Rp877.793.187,00; dan
   d. Selisih lebih anggaran Belanja Transfer sebesar Rp32.860.715.113,92.
3. Terdapat Kelebihan Pembiayaan Neto sebesar Rp10.572.414.550,00 disebabkan oleh selisih kurang pada Pengeluaran Pembiayaan sebesar Rp10.572.414.550,00.

C. Saldo Anggaran Lebih Akhir

Saldo Anggaran Lebih (SAL) akhir per 31 Desember 2025 dan per 31 Desember 2024 masing-masing disajikan sebesar Rp105.186.086.047,77 dan Rp102.522.127.052,00. Dengan demikian, SAL Akhir Tahun 2025 mengalami kenaikan sebesar Rp2.663.958.995,77 atau naik 2,60% dari SAL Akhir Tahun 2024 sebesar Rp102.522.127.052,00.

Jumlah SAL Per 31 Desember 2025 sebesar Rp105.186.086.047,77 terdiri dari:

Tabel 5. 41 Saldo Anggaran Lebih (SAL)

Uraian	31 Desember 2025 (Rp)	31 Desember 2024 (Rp)	Kenaikan/(Penurunan) (Rp)	%
Kas di Kas Daerah	83.514.699.348,00	76.137.550.195,00	7.377.149.153,00	9,69
Kas di Bendahara Pengeluaran	0,00	109.266,00	(109.266,00)	(100,00)
Kas di BLUD	21.234.180.789,77	25.360.036.391,00	(4.125.855.601,23)	(16,27)
Kas Dana BOSP	109.436.468,00	186.626.271,00	(77.189.803,00)	(41,36)
Kas Dana BOK	327.769.442,00	837.804.929,00	(510.035.487,00)	(60,88)
	105.186.086.047,77	**102.522.127.052,00**	**2.663.958.995,77**	**2,60**

1. Kas di Kas Daerah

Kas di Kas Daerah sebesar Rp83.514.699.348,00 apabila dibandingkan tahun sebelumnya sebesar Rp76.137.550.195,00 mengalami kenaikan sebesar Rp7.377.149.153,00 atau 9,69% dengan rincian sebagai berikut:

Tabel 5. 42 Kas di Kas Daerah

Rekening Giro:	31 Desember 2025 (Rp)	31 Desember 2024 (Rp)	Kenaikan/(Penurunan) (Rp)	%
Bank Jateng Cab Purwokerto No. 1-003-000103	83.514.699.348,00	76.137.550.195,00	7.377.149.153,00	9,69
	83.514.699.348,00	**76.137.550.195,00**	**7.377.149.153,00**	**9,69**

2. Kas di Bendahara Pengeluaran

Kas di Bendahara Pengeluaran sebesar Rp0,00 apabila dibandingkan tahun sebelumnya sebesar Rp109.266,00 mengalami penurunan sebesar Rp109.266,00 atau 100% dengan rincian sebagai berikut:

Tabel 5. 43 Kas di Bendahara Pengeluaran

Kas di Bendahara Pengeluaran	31 Desember 2025 (Rp)	31 Desember 2024 (Rp)	Kenaikan/(Penurunan) (Rp)	%
BKAD	0,00	109.266,00	(109.266,00)	(100,00)
Jumlah	**0,00**	**109.266,00**	**(109.266,00)**	**(100,00)**

3. Kas di BLUD

Kas di BLUD sebesar Rp21.234.180.789,77 apabila dibandingkan tahun sebelumnya sebesar Rp25.360.036.391,00 mengalami penurunan sebesar Rp4.125.855.601,23 atau 16,27% dengan rincian sebagai berikut:

Tabel 5. 44 Kas di BLUD

Kas di BLUD	31 Desember 2025 (Rp)	31 Desember 2024 (Rp)	Kenaikan/(Penurunan) (Rp)	%
42 Unit Pelaksana Teknis Dinas Kesehatan	5.064.833.386,00	5.179.229.927,00	(114.396.541,00)	(0,02)
Rumah Sakit Khusus Mata Purwokerto	709.846.261,00	1.429.876.077,00	(720.029.816,00)	(0,50)
Rumah Sakit Umum Daerah Banyumas	10.998.056.845,77	7.139.503.715,00	3.858.553.130,77	0,54
Rumah Sakit Umum Daerah Ajibarang	3.968.086.634,00	9.028.671.582,00	(5.060.584.948,00)	(0,56)
Lokawisata Baturraden	493.357.663,00	2.582.755.090,00	(2.089.397.427,00)	(0,81)
Jumlah	**21.234.180.789,77**	**25.360.036.391,00**	**(4.125.855.601,23)**	**(16,27)**

4. Kas Dana BOSP

Kas Dana BOSP sebesar Rp109.436.468,00 apabila dibandingkan tahun sebelumnya sebesar Rp186.626.271,00 mengalami penurunan sebesar Rp77.189.803,00 atau 41,36% dengan rincian sebagai berikut:

Tabel 5. 45 Kas Dana BOSP

Kas Dana BOSP:	31 Desember 2025 (Rp)	31 Desember 2024 (Rp)	Kenaikan/(Penurunan) (Rp)	%
Kas Dana BOSP	109.436.468,00	186.626.271,00	(77.189.803,00)	(41,36)
	109.436.468,00	**186.626.271,00**	**(77.189.803,00)**	**(41,36)**

5. Kas Dana BOK

Kas Dana BOK sebesar Rp327.769.442,00 apabila dibandingkan tahun sebelumnya sebesar Rp837.804.929,00 mengalami penurunan sebesar Rp510.035.487,00 atau 60,88% dengan rincian sebagai berikut:

Tabel 5. 46 Kas Dana BOK

Kas dana BOK	31 Desember 2025 (Rp)	31 Desember 2024 (Rp)	Kenaikan/(Penurunan) (Rp)	%
40 Unit Pelaksana Teknis Dinas Kesehatan	327.769.442,00	837.804.929,00	(510.035.487,00)	(60,88)
Jumlah	**327.769.442,00**	**837.804.929,00**	**(510.035.487,00)**	**(60,88)**

5.3 PENJELASAN ATAS POS-POS NERACA

Neraca merupakan laporan yang menggambarkan posisi keuangan suatu entitas pelaporan mengenai Aset, Kewajiban, dan Ekuitas pada tanggal tertentu. Struktur penyajian Neraca Tahun Anggaran 2025 dan 2024 mendasari Peraturan Kementerian Dalam Negeri Nomor 90 Tahun 2019 Peraturan Kementerian Dalam Negeri Nomor 90 Tahun 2019 tentang Klasifikasi, Kodefikasi, Dan Nomenklatur Perencanaan Pembangunan Dan Keuangan Daerah dan Keputusan Menteri Dalam Negeri Nomor 900.1.15.5-3406 Tahun 2024 tentang Perubahan Kedua Atas Keputusan Menteri Dalam Negeri Nomor 050-5889 Tahun 2021 tentang Hasil Verifikasi dan Validasi Pemutakhiran Klasifikasi, Kodefikasi, Dan Nomenklatur Perencanaan Pembangunan Dan Keuangan Daerah. Ringkasan Neraca per 31 Desember 2025 dan 2024 adalah sebagai berikut (dalam Rupiah):

Perbandingan Aset, Kewajiban dan Ekuitas selama 5 (lima) tahun terakhir untuk Kabupaten Banyumas disajikan pada grafik berikut ini:

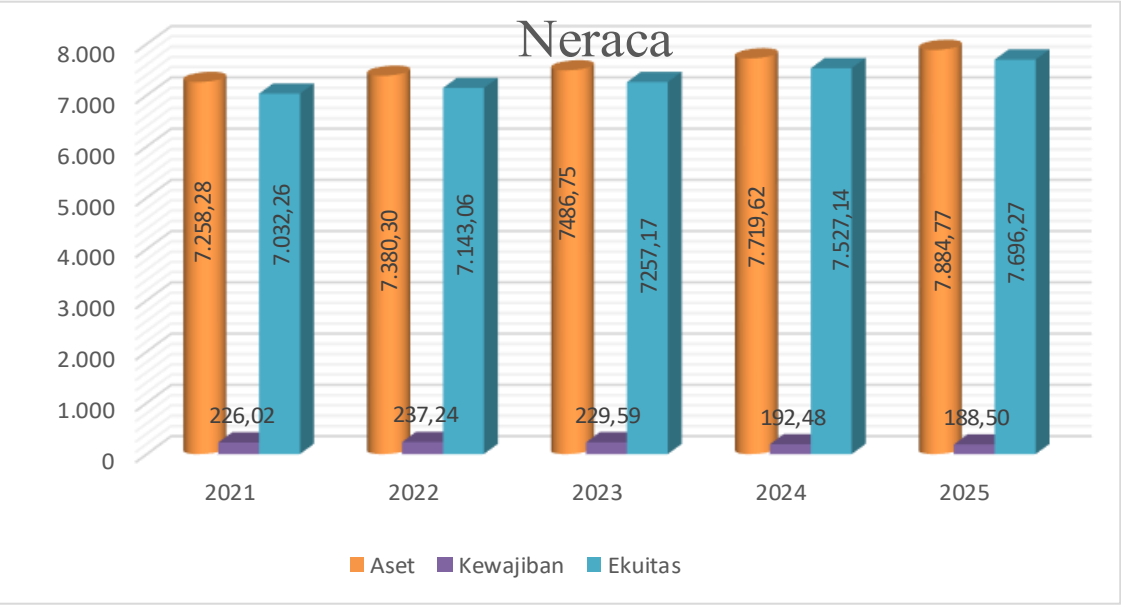

Grafik 5.4 Perbandingan Aset, Kewajiban, dan Ekuitas Dana pada Neraca Tahun 2021-2025

A. ASET LANCAR

Aset Lancar per 31 Desember 2025 dan per 31 Desember 2024 masing-masing disajikan sebesar Rp314.612.133.594,58 dan Rp300.411.450.725,11. Dengan demikian, Aset Lancar per 31 Desember 2025 bertambah sebesar Rp14.200.682.869,47 atau naik 4,73% dari Aset Lancar per 31 Desember 2024.

Aset Lancar merupakan kelompok pos/rekening yang menggambarkan kekayaan daerah yang dicairkan atau memiliki perputaran paling lama satu tahun terhitung sejak tanggal Neraca. Saldo keseluruhan kelompok akun Aset Lancar per 31 Desember 2025 dan 31 Desember 2024 terdiri atas rincian sebagai berikut:

Tabel 5. 47 Aset Lancar

Aset Lancar	31 Desember 2025 (Rp)	31 Desember 2024 (Rp)
Kas di Kas Daerah	83.642.332.754,00	76.428.503.601,00
Kas di Bendahara Penerimaan	0,00	0,00
Kas di Bendahara Pengeluaran	0,00	4.010.375,00
Kas di BLUD	21.453.700.300,77	25.579.555.902,00
Kas Lainnya	42.983.085,00	208.344.123,00
Kas Dana BOSP	133.561.270,00	54.910.355,00
Kas Dana BOK Puskesmas	327.769.442,00	837.804.929,00
Investasi Jangka Pendek	43.200.000,00	0,00
Piutang Pendapatan	195.964.220.650,40	204.109.883.889,20
Penyisihan Piutang Tak Tertagih	(100.499.333.748,44)	(96.669.928.589,44)
Beban Dibayar di Muka	172.602.185,00	87.740.313,33
Persediaan	113.331.097.655,85	89.770.625.827,02
	314.612.133.594,58	**300.411.450.725,11**

Untuk penjelasan saldo Kas lihat pula pada Laporan Perubahan SAL dan Laporan Arus Kas.

1. Kas di Kas Daerah

Kas di Kas Daerah per 31 Desember 2025 dan per 31 Desember 2024 masing-masing disajikan sebesar Rp83.642.332.754,00 dan Rp76.428.503.601,00. Dengan demikian, Kas di Kas Daerah per 31 Desember 2025 mengalami kenaikan sebesar Rp7.213.829.153,00 atau naik sebesar 9,44% dari Kas di Kas Daerah per 31 Desember 2024.

Dari jumlah Kas Daerah tersebut, sebesar Rp170.833.406,00 merupakan saldo Utang Perhitungan Fihak Ketiga (PFK) PPh 21.

Saldo Kas Daerah terdiri atas rekening giro sebagai berikut.

Tabel 5. 48 Kas di Kas Daerah

Rekening Giro:	31 Desember 2025 (Rp)	31 Desember 2024 (Rp)
Bank Jateng Cab Purwokerto No. 1-003-000103	83.642.332.754,00	76.371.470.734,00
Bank Jateng Cab Purwokerto No. 1-003-000100	0,00	0,00
Bank BRI Cab. Purwokerto No. 00000077-01-000069-300	0,00	0,00
Bank BRI Cab. Ajibarang No. 00000151-01-000012-301	0,00	0,00
Bank Jateng PBB Online	0,00	0,00
Bank Jateng Non PBB Online	0,00	0,00
Bank BNI Pajak Online	0,00	0,00
Bank Jateng Cab. Purwokerto Rek 1-003-1213-8 (Penerimaan BUD I)	0,00	57.032.867,00
	83.642.332.754,00	**76.428.503.601,00**

Penggunaan rekening kas daerah adalah sebagai berikut:

a) Rekening giro Bank Jateng Cabang Purwokerto A/C No. 1-003-000103 atas nama BUD Kabupaten Banyumas merupakan Rekening Kas Umum Daerah (RKUD), dengan saldo per 31 Desember 2025 sebesar Rp83.642.332.754,00.

b) Rekening giro Bank BRI Cabang Ajibarang A/C No. 00000151-01-000012-301 atas nama BUD Kabupaten Banyumas adalah rekening pembantu penerimaan daerah, dengan saldo per 31 Desember 2025 sebesar Rp0,00.

c) Rekening giro Bank Jateng Cabang Purwokerto A/C No. 1-003-013681 atas nama BUD Kabupaten Banyumas adalah rekening Dana Cadangan. di Kas Daerah dengan saldo per 31 Desember 2025 sebesar Rp0,00.

d) Rekening giro Bank Jateng Cabang Purwokerto A/C No. 1-003-012138 atas nama BUD Kabupaten Banyumas merupakan rekening Penerimaan Bend Umum Daerah I, dengan saldo per 31 Desember 2025 adalah sebesar Rp0,00.

Saldo Kas di Kas Daerah per 31 Desember 2025 sebesar Rp83.642.332.754,00 dimana sebesar Rp83.584.548.468,00 merupakan sisa dana transfer dari Pemerintah Pusat yang telah ditentukan penggunaannya (penjelasan pada Tabel 5.40), sehingga saldo kas rill di Kas Daerah sebesar Rp57.784.286,00.

1. Kas di Bendahara Penerimaan

Kas di Bendahara Penerimaan per 31 Desember 2025 adalah Rp0,00. Pemkab Banyumas tidak memiliki saldo Kas di Bendahara Penerimaan.

2. Kas di Bendahara Pengeluaran

Kas di Bendahara Pengeluaran per 31 Desember 2025 dan per 31 Desember 2024 masing-masing disajikan sebesar Rp0,00 dan Rp4.010.375,00. Dengan demikian, Kas di Bendahara Pengeluaran per 31 Desember 2025 mengalami penurunan

sebesar Rp4.010.375,00 atau turun 100% dari Kas di Bendahara Pengeluaran per 31 Desember 2024. Penurunan Kas di Bendahara Pengeluaran sebesar Rp4.010.375,00 dikarenakan sisa UP/TU TA 2024 sebesar Rp109.266,00 sudah disetorkan ke RKUD pada tanggal 2 Januari 2025 dan saldo Utang PFK berupa belanja bahan bakar minyak sebesar Rp3.901.109,00 telah dibagikan kepada penerima pada 2 Januari 2025.

Tabel 5. 49 Kas di Bendahara Pengeluaran

Kas di Bendahara Pengeluaran	**31 Desember 2025 (Rp)**	**31 Desember 2024 (Rp)**
BKAD	0,00	4.010.375,00
Jumlah	**0,00**	**4.010.375,00**

Saldo Kas di Bendahara Pengeluaran per 31 Desember 2025 sebesar Rp0,00.

4. Kas di Badan Layanan Umum Daerah

Kas di BLUD per 31 Desember 2025 dan per 31 Desember 2024 masing-masing disajikan sebesar Rp21.453.700.300,77 dan Rp25.579.555.902,00. Dengan demikian, Kas di BLUD per 31 Desember 2025 mengalami penurunan sebesar Rp4.125.855.601,23 atau turun 16,13% dari Kas di BLUD per 31 Desember 2024. Kas di BLUD per 31 Desember 2025 sebesar Rp21.453.700.300,77 merupakan kas dan setara kas yang digunakan untuk pengelolaan penerimaan pendapatan dan biaya yang berasal dari hasil operasional BLUD. Saldo Kas di BLUD tersebut terdiri atas Kas yang bersumber dari operasional BLUD sebesar Rp21.234.180.789,77 dan Utang PFK sebesar Rp219.519.511,00 yang merupakan uang titipan pasien pada RSUD Banyumas.

Kas di BLUD sebesar Rp21.453.700.300,77 terdiri atas rincian sebagai berikut:

Tabel 5. 50 Kas di BLUD

Kas di BLUD	**TOTAL Kas**	**Bukan SAL**	**SAL**
42 Unit Pelaksana Teknis Dinas Kesehatan	5.064.833.386,00	0,00	5.064.833.386,00
Rumah Sakit Khusus Mata Purwokerto	709.846.261,00	0,00	709.846.261,00
Rumah Sakit Umum Daerah Banyumas	11.217.576.356,77	219.519.511,00	10.998.056.845,77
Rumah Sakit Umum Daerah Ajibarang	3.968.086.634,00	0,00	3.968.086.634,00
Lokawisata Baturraden	493.357.663,00	0,00	493.357.663,00
Jumlah	**21.453.700.300,77**	**219.519.511,00**	**21.234.180.789,77**

Daftar Saldo Kas BLUD per 31 Desember 2025 disajikan dalam Lampiran V.7.

5. Kas Lainnya

Kas Lainnya per 31 Desember 2025 dan per 31 Desember 2024 masing-masing disajikan sebesar Rp504.313.797,00 dan Rp1.101.059.407,00. Dengan demikian, Kas Lainnya per 31 Desember 2025 mengalami penurunan sebesar Rp596.745.610,00 atau turun 54,20% dari Kas Lainnya per 31 Desember 2024, Kas Lainnya terdiri atas:

Tabel 5. 51 Kas Lainnya

Kas Lainnya	31 Desember 2025 (Rp)	31 Desember 2024 (Rp)
Kas Dana BOSP	133.561.270,00	208.344.123,00
Kas Dana Bergulir	42.983.085,00	54.910.355,00
Kas Dana BOK Puskesmas	327.769.442,00	837.804.929,00
Jumlah	**504.313.797,00**	**1.101.059.407,00**

a. Kas Dana BOSP per 31 Desember 2025 dan per 31 Desember 2024 masing-masing disajikan sebesar Rp133.561.270,00 dan Rp208.344.123,00. Dengan demikian, Kas Dana BOSP per 31 Desember 2025 mengalami penurunan sebesar Rp74.782.853,00 atau berkurang 35,89% dari Kas Dana BOSP per 31 Desember 2024.

   Kas Dana BOSP sebesar Rp133.561.270,00 merupakan saldo dana BOSP pada SD dan SMP Negeri yang berasal dari penerimaan dana BOSP dan penerimaan non-APBD lainnya. Jumlah tersebut terdiri atas:

   1) Saldo Dana BOSP pada SD Negeri sebesar Rp67.047.665,00;
   2) Saldo Dana BOSP pada SMP Negeri sebesar Rp66.513.605,00.

   Saldo Kas Dana BOSP tersebut terdiri atas SAL sebesar Rp109.436.468,00 dan Utang PFK sebesar Rp24.124.802,00. Kas Dana BOSP yang merupakan Utang PFK sebesar Rp24.124.802,00 seluruhnya merupakan pemungutan pajak TA 2025 yang sampai dengan 31 Desember 2025 belum disetor ke Kas Negara.

   Nomor rekening dana BOSP pada Satuan Pendidikan Negeri Jenjang SD Negeri dan SMP ditetapkan dengan Keputusan Bupati Banyumas Nomor 900/14/Tahun 2019 tentang Penetapan Nomor Rekening Dana BOSP pada Satuan Pendidikan Negeri Jenjang SD Negeri dan SMP Negeri di Kabupaten Banyumas.

b. Saldo Rekening Kas Dana Bergulir sebesar Rp42.983.085,00 adalah saldo awal sebelumnya sebesar Rp54.910.355,00 ditambah akumulasi pendapatan jasa giro atas rekening pengelolaan pokok dan rekening bunga dana bergulir pada PT BPR-BKK Purwokerto (Perseroda) dan Bank Jateng sampai dengan 31

Desember 2025 yang belum disetor ke Kas Daerah dengan rincian sebagai berikut:

1) Penarikan saldo jasa giro atas rekening pokok dana bergulir periode Oktober 2024 sampai dengan Desember 2024 dengan nomor rekening 01.12.2381 pada PT BPR-BKK Purwokerto (Perseroda) sebesar Rp18.785.120,00.
2) Penambahan saldo jasa giro atas rekening pokok dana bergulir periode Januari 2025 sampai dengan November 2025 dengan nomor rekening 01.12.2381 pada PT BPR-BKK Purwokerto (Perseroda) sebesar Rp72.401.305,00;
3) Penarikan saldo jasa giro atas rekening pokok dana bergulir periode Januari 2025 sampai dengan November 2025 dengan nomor rekening 01.12.2381 pada PT BPR-BKK Purwokerto (Perseroda) sebesar Rp72.401.305,00;
4) Penambahan saldo jasa giro atas rekening pokok dana bergulir periode Desember 2025 dengan nomor rekening 01.12.2381 pada PT BPR-BKK Purwokerto (Perseroda) sebesar Rp6.307.970,00;
5) Penambahan saldo jasa giro atas rekening pokok dana bergulir periode bulan Desember 2025 dengan nomor rekening 01.12.02447 pada PT BPR-BKK Purwokerto (Perseroda) sebesar Rp239.518,00;
6) Penambahan saldo jasa giro atas rekening pokok dana bergulir Tahun Anggaran 2025 dengan nomor rekening 2-003-12410-0 pada Bank Jateng Purwokerto sebesar Rp310.362,00;

c. Kas di BOK per 31 Desember 2025 dan per 31 Desember 2024 masing-masing disajikan sebesar Rp327.769.442,00 dan Rp837.804.929,00. Dengan demikian, Kas Dana BOK per 31 Desember 2025 mengalami penurunan sebesar Rp510.035.487,00 atau turun 60,88% dari Kas Dana BOK per 31 Desember 2024. Kas Dana BOK sebesar Rp327.769.442,00 merupakan saldo dana BOK pada Puskesmas yang berasal dari penerimaan dana BOK.

6. Investasi Jangka Pendek

Saldo Investasi Jangka Pendek per 31 Desember 2025 sebesar Rp43.200.000,00. Saldo tersebut merupakan pokok deposito jaminan kesungguhan pertambangan yang sampai dengan tanggal pelaporan tidak ada pihak yang mengajukan klaim. Berdasarkan ketentuan dalam Peraturan Bupati Banyumas Nomor 32 Tahun 2025 diatur bahwa pokok deposito jaminan kesungguhan pertambangan yang tidak

diklaim dan telah memenuhi persyaratan tertentu dapat ditetapkan oleh Bupati sebagai Pendapatan Daerah.

Sehubungan dengan ketentuan tersebut, telah diterbitkan Keputusan Bupati Banyumas Nomor 806 Tahun 2025 Tentang Pendapatan Daerah dari Kas Transitoris atas Jaminan Deposito Pertambangan yang menetapkan pengakuan pokok deposito dimaksud sebagai Pendapatan Daerah.

Dengan demikian, saldo sebesar Rp43.200.000,00 tersebut telah direklasifikasi ke akun Investasi Jangka Pendek dan diakui sebagai Pendapatan Daerah sesuai dengan ketentuan peraturan perundang-undangan yang berlaku.

7. Piutang

Piutang per 31 Desember 2025 disajikan sebesar Rp195.964.220.650,40 yang terdiri dari:

a. Piutang Pendapatan

Piutang Pendapatan per 31 Desember 2025 dan per 31 Desember 2024 disajikan masing-masing sebesar Rp195.964.220.650,40 dan Rp204.109.883.889,20. Piutang per 31 Desember 2025 mengalami penurunan sebesar Rp8.145.663.238,80 atau berkurang 3,99% dari Piutang Pendapatan per 31 Desember 2024.

Rincian Piutang Pendapatan disajikan dalam tabel berikut:

Tabel 5. 52 Piutang Pendapatan

Piutang Pendapatan	Piutang (Rp)		Kenaikan/(Penurunan)	
	Tahun 2025	Tahun 2024	(Rp)	(%)
Piutang Pajak	130.115.172.399,20	125.520.240.801,20	4.594.931.598,00	3,66
Piutang Retribusi	64.021.935.916,00	58.723.871.128,00	5.298.064.788,00	9,02
Piutang Hasil Pengelolaan Kekayaan Daerah yang Dipisahkan	0,00	0,00	0,00	0,00
Piutang Lain-lain PAD yang Sah	249.234.335,20	209.028.248,00	40.206.087,20	19,23
Piutang Transfer Pemerintah Pusat	1.577.878.000,00	2.770.664.000,00	(1.192.786.000,00)	(43,05)
Piutang Transfer Antar Daerah	0,00	16.886.079.712,00	(16.886.079.712,00)	(100,00)
Piutang Lainnya	0,00	0,00	0,00	0,00
Jumlah	**195.964.220.650,40**	**204.109.883.889,20**	**(8.145.663.238,80)**	**(3,99)**

Nilai Piutang periode tahun 2025 berdasarkan nilai bersih yang dapat direalisasikan (*Net Realizable Value*) adalah sebesar Rp95.464.886.901,96 yang berasal dari nilai bruto sebesar Rp195.964.220.650,40 dikurangi Penyisihan Piutang Tidak Tertagih sebesar Rp100.499.333.748,44. Rincian untuk masing-masing piutang adalah sebagai berikut:

Tabel 5. 53 Penyisihan Piutang Pendapatan

Penyisihan Piutang Pendapatan	31 Desember 2025		
	Nilai Bruto	**Penyisihan Tidak Tertagih**	**Nilai Netto**
Piutang Pajak	130.115.172.399,20	93.066.554.952,29	37.048.617.446,91
Piutang Retribusi	64.021.935.916,00	7.354.246.244,35	56.667.689.671,65
Piutang Hasil Pengelolaan Kekayaan Daerah yang Dipisahkan	0,00	0,00	0,00
Piutang Lain-lain PAD yang Sah	249.234.335,20	78.532.551,80	170.701.783,40
Piutang Transfer Pemerintah Pusat	1.577.878.000,00	0,00	1.577.878.000,00
Piutang Transfer Antar Daerah	0,00	0,00	0,00
Piutang Lainnya	0,00	0,00	0,00
Jumlah	**195.964.220.650,40**	**100.499.333.748,44**	**95.464.886.901,96**

1) Piutang Pajak

Piutang Pajak per 31 Desember 2025 dan per 31 Desember 2024 disajikan masing-masing sebesar Rp130.115.172.399,20 dan Rp125.520.240.801,20. Piutang Pajak per 31 Desember 2025 mengalami kenaikan sebesar Rp4.594.931.598,00 atau 3,66% dari Piutang Pajak per 31 Desember 2024. Rincian Piutang Pajak disajikan dalam tabel berikut:

Tabel 5. 54 Piutang Pajak

Piutang Pajak	Piutang (Rp)		Kenaikan/(Penurunan)	
	Tahun 2025	**Tahun 2024**	**(Rp)**	**(%)**
Piutang Pajak Hotel dan Restoran	6.531.920,00	6.531.920,00	0,00	0,00
Piutang Pajak Reklame	522.880.905,00	573.149.492,00	(50.268.587,00)	-8,77
Piutang Pajak Air Tanah	568.807.931,20	523.745.891,20	45.062.040,00	8,60
Piutang Pajak Bumi dan Bangunan	128.460.619.522,00	123.860.481.377,00	4.600.138.145,00	3,71
Piutang BPHTB	556.332.121,00	556.332.121,00	0,00	0,00
Jumlah	**130.115.172.399,20**	**125.520.240.801,20**	**4.594.931.598,00**	**3,66**

Nilai Piutang Pajak periode tahun 2025 berdasarkan nilai bersih yang dapat direalisasikan *(Net Realizable Value)* adalah sebesar Rp37.048.617.446,91 yang berasal dari nilai bruto sebesar Rp130.115.172.399,20 dikurangi Penyisihan Piutang Tidak Tertagih sebesar Rp93.066.554.952,29. Rincian untuk masing-masing Piutang adalah sebagai berikut:

Tabel 5. 55 Rincian Masing-masing Piutang Pajak

	31 Desember 2025 (Rp)		
	Nilai Bruto	**Penyisihan Tidak Tertagih**	**Nilai Netto**
Piutang Pajak Hotel dan Restoran	6.531.920,00	6.531.920,00	0,00
Piutang Pajak Reklame	522.880.905,00	316.363.629,99	206.517.275,01
Piutang Pajak Air Tanah	568.807.931,20	379.899.531,20	188.908.400,00
Piutang Pajak Bumi dan Bangunan	128.460.619.522,00	91.807.427.750,10	36.653.191.771,90
Piutang BPHTB	556.332.121,00	556.332.121,00	0,00
Jumlah	**130.115.172.399,20**	**93.066.554.952,29**	**37.048.617.446,91**

Penjelasan untuk masing-masing Piutang Pajak adalah sebagai berikut:

a) Piutang Pajak Hotel dan Restoran sebesar Rp6.531.920,00 merupakan tagihan pajak hotel dan restoran yang ditetapkan berdasarkan hasil pemeriksaan Inspektorat Daerah. Piutang Pajak Hotel dan Restoran dimaksud terdiri dari:

- Hotel Rahayu sebesar Rp3.182.920,00;
- Hotel Kencana Sari sebesar Rp3.349.000,00.

Adapun untuk tahun pajak setelah tahun 2009 tidak terdapat piutang dikarenakan untuk pemungutan pajak hotel dan restoran menggunakan mekanisme *self assessment* sehingga tidak terdapat ketetapan yang belum dibayar.

b) Piutang Pajak Reklame sebesar Rp522.880.905,00 terdiri dari ketetapan pajak tahun 2014 sampai dengan tahun 2025 yang belum dibayarkan.

c) Piutang Pajak Air Tanah sebesar Rp568.807.931,20 merupakan ketetapan Pajak Air Tanah yang diterbitkan pada tahun 2016 sampai dengan tahun 2025 yang belum dibayarkan.

d) Piutang Pajak Bumi dan Bangunan Perkotaan dan Perdesaan (PBB-P2) sebesar Rp128.460.619.522,00, Dimana di dalamnya termasuk tagihan PBB-P2 yang merupakan pengalihan dari Direktorat Jenderal Pajak Kementerian Keuangan untuk tahun pajak 2012 dan sebelumnya, ditambah piutang PBB-P2 tahun 2013 sampai dengan tahun 2025.

Piutang PBB-P2 Tahun 2025 sebesar Rp128.460.619.522,00 diperoleh dari piutang PBB-P2 Tahun 2024 sebesar Rp123.860.481.377,00 ditambah dengan ketetapan Tahun 2025 sebesar Rp81.626.618.343,00 serta dikurangi realisasi penerimaan PBB-P2 selama Tahun 2025 sebesar Rp77.026.480.198,00.

Atas piutang PBB-P2 tahun 1994 sampai dengan 2012 yang semula merupakan Piutang PBB-P2 yang dikelola oleh Direktorat Jenderal Pajak Kementerian Keuangan. Dimana sejak 1 Januari 2013, PBB-P2 dialihkan menjadi Pajak Daerah. Pengalihan PBB-P2 menjadi Pajak Daerah pada Pemkab Banyumas dilakukan melalui 2 (dua) dokumen Berita Acara Serah Terima (BAST) dari Kantor Pelayanan Pajak Pratama Purwokerto dengan Pemkab Banyumas, yaitu:

- BAST tanggal 5 Januari 2013 berupa penyerahan Sistem Aplikasi, Basis Data PBB-P2, dan *Softcopy* Peta PBB.
- BAST tanggal 8 Februari 2013 berupa Surat Keputusan Menteri Keuangan, Data Piutang PBB-P2 tahun 2001 s.d. 2012 sebesar Rp44.141.191.361,00 dan Aset Sitaan disertai lampiran pendukung.

Adapun mutasi piutang PBB-P2 sejak 2013 sampai dengan 2025 adalah sebagai berikut:

Tabel 5. 49 Mutasi Piutang PBB-P2

Tahun	Ketetapan PBB-P2	Realisasi PBB-P2	Saldo Akhir Piutang
	Saldo Awal		44.141.191.361,00
2013	68.104.249.833,00	50.708.938.357,00	61.536.502.837,00
2014	40.082.440.780,00	36.522.035.730,00	65.096.907.887,00
2015	45.743.403.840,00	41.126.000.410,00	69.714.311.317,00
2016	49.233.309.911,00	44.809.045.642,00	74.138.575.586,00
2017	54.712.158.583,00	48.465.234.112,00	80.385.500.057,00
2018	54.998.698.263,00	47.829.608.748,00	87.554.589.572,00
2019	55.439.651.736,00	53.306.832.302,00	89.687.409.006,00
2020	66.999.137.036,00	57.421.743.577,00	99.264.802.465,00
2021	67.024.527.362,00	60.600.524.027,00	105.688.805.800,00
2022	67.260.699.037,00	64.804.027.332,00	108.145.477.505,00
2023	79.384.860.529,00	70.835.970.589,00	116.694.367.445,00
2024	79.633.636.518,00	72.467.522.586,00	123.860.481.377,00
2025	81.626.618.343,00	77.026.480.198,00	128.460.619.522,00

e) Piutang BPHTB sebesar Rp556.332.121,00 merupakan sisa tagihan BPHTB yang semula merupakan piutang Pemerintah Pusat. Mulai TA 2011, kewenangan pemungutan BPHTB dialihkan dari Kementerian Keuangan kepada Pemerintah Daerah. Bersamaan dengan pengalihan kewenangan tersebut, dialihkan pula tagihan-tagihan BPHTB yang belum dibayar.

Terkait piutang BPHTB ini, Badan Pendapatan Daerah (Bapenda) Kabupaten Banyumas terkendala dalam melakukan penagihan dikarenakan data wajib pajak secara lengkap masih dalam proses

penelusuran. Dan sebagai upaya penelusuran, Bapenda Kabupaten Banyumas telah bersurat ke Kantor Pelayanan Pajak (KPP) Pratama Purwokerto melalui Surat Kepala Bapenda Kabupaten Banyumas Nomor 970/3925/IX/2023 tanggal 6 September 2023 perihal Permintaan Backup Data BPHTB per 31 Desember 2010 dan telah mendapat tanggapan dari KPP Pratama Purwokerto sebagaimana surat Kepala KPP Pratama Purwokerto Nomor S-1369/KPP.3201/2023 tanggal 29 September 2023 perihal Jawaban Permintaan Data yang pada intinya disampaikan bahwa Sistem Informasi yang digunakan oleh Direktorat Jenderal Pajak saat ini telah berubah sehingga data dimaksud sudah tidak ada.

Adapun upaya-upaya yang telah dilaksanakan Pemerintah Kabupaten Banyumas dalam rangka menyelesaikan piutang pajak adalah:

- Melakukan teguran dan/atau penagihan piutang pajak secara aktif;
- Mensyaratkan "Lunas PBB-P2 atau bebas piutang PBB-P2" untuk pelayanan PBB-P2 seperti permohonan Mutasi SPPT, permohonan Salinan SPPT dan permohonan Surat Keterangan NJOP sebagai pengganti SPPT;
- Mensyaratkan "Lunas PBB-P2 atau bebas piutang PBB-P2" untuk pendaftaran BPHTB;
- Menyelenggarakan program bebas denda piutang secara periodik dengan mendasarkan pada ketentuan Peraturan Bupati Banyumas Nomor 10 Tahun 2024 tentang Keringanan, Pengurangan, Pembebasan dan Penundaan Pembayaran Atas Pokok Pajak dan/atau Sanksi Pajak dan Retribusi;
- Data piutang pajak dikoneksikan dengan aplikasi perizinan di DPMPTSP, dan bagi pemohon perizinan tidak bisa melanjutkan proses perizinan apabila masih memiliki piutang pajak.

2) Piutang Retribusi

Piutang Retribusi per 31 Desember 2025 dan per 31 Desember 2024 disajikan masing-masing sebesar Rp64.021.935.916,00 dan Rp58.723.871.128,00. Piutang Retribusi per 31 Desember 2025 mengalami kenaikan sebesar Rp5.298.064.788,00 atau naik 9,02% dari Piutang Retribusi per 31 Desember 2024. Rincian Piutang Retribusi disajikan dalam tabel berikut:

Tabel 5. 50 Piutang Retribusi

Piutang Retribusi	Piutang (Rp)		Kenaikan/(Penurunan)	
	Tahun 2025	Tahun 2024	(Rp)	(%)
Piutang Retribusi Pelayanan Parkir di Tepi Jalan Umum	1.013.604.303,00	1.079.644.303,00	(66.040.000,00)	(6,12)
Piutang Retribusi Pelayanan Pasar	312.369.395,00	300.564.395,00	11.805.000,00	3,93
Piutang Retribusi Pemakaian Kekayaan Daerah	1.705.064.141,00	1.379.140.435,00	325.923.706,00	23,63
Piutang Retribusi Teminal	331.070.500,00	255.239.500,00	75.831.000,00	29,71
Piutang Retribusi Tempat Khusus Parkir	492.325.000,00	469.425.000,00	22.900.000,00	4,88
Piutang Retribusi Persetujuan Bangunan Gedung	523.135.640,00	462.905.355,00	60.230.285,00	13,01
Piutang Retribusi Pelayanan Persampahan/Kebersihan	653.653.400,00	0,00	653.653.400,00	~
Piutang Retribusi Pelayanan Kesehatan	58.990.713.537,00	54.776.952.140,00	4.213.761.397,00	7,69
Jumlah	**64.021.935.916,00**	**58.723.871.128,00**	**5.298.064.788,00**	**9,02**

Nilai Piutang Retribusi periode Tahun 2025 berdasarkan nilai bersih yang dapat direalisasikan (*Net Realizable Value*) adalah sebesar Rp56.667.689.671,65 yang berasal dari nilai bruto sebesar Rp64.021.935.916,00 dikurangi penyisihan piutang tidak tertagih sebesar Rp7.354.246.244,35. Rincian untuk masing-masing Piutang Retribusi adalah sebagai berikut:

Tabel 5. 51 Rincian Piutang Retribusi

Piutang Retribusi	Piutang (Rp)	Penyisihan Piutang (Rp)	Piutang Netto (Rp)
Piutang Retribusi Pelayanan Parkir di Tepi Jalan Umum	1.013.604.303,00	896.782.303,00	116.822.000,00
Piutang Retribusi Pelayanan Pasar	312.369.395,00	285.467.145,00	26.902.250,00
Piutang Retribusi Pemakaian Kekayaan Daerah	1.705.064.141,00	429.433.957,10	1.275.630.183,90
Piutang Retribusi Teminal	331.070.500,00	185.710.300,00	145.360.200,00
Piutang Retribusi Tempat Khusus Parkir	492.325.000,00	334.197.500,00	158.127.500,00
Piutang Retribusi Persetujuan Bangunan Gedung	523.135.640,00	287.778.425,15	235.357.214,85
Piutang Retribusi Pelayanan Persampahan/Kebersihan	653.653.400,00	86.121.315,00	567.532.085,00
Piutang Retribusi Pelayanan Kesehatan	58.990.713.537,00	4.848.755.299,10	54.141.958.237,90
Jumlah	**64.021.935.916,00**	**7.354.246.244,35**	**56.667.689.671,65**

Berikut penjelasan untuk masing-masing Piutang Retribusi:

a) Piutang Retribusi Pelayanan Parkir di Tepi Jalan Umum sebesar Rp1.013.604.303,00 berada pada Dinas Perhubungan yang berasal dari kekurangan penyetoran berdasarkan perjanjian pengelolaan parkir dengan pihak ketiga sampai dengan TA 2025;

b) Piutang Retribusi Pasar sebesar Rp312.369.395,00 merupakan tagihan Retribusi Pelayanan Pasar yang terdiri atas tunggakan bea penggantian bangunan kios lantai 2 Pasar Wage Purwokerto, tunggakan retribusi lavatori Pasar Wage Purwokerto dan tunggakan PT Matahari Putra;

c) Piutang Retribusi Pemakaian Kekayaan Daerah sebesar Rp1.705.064.141,00 terdiri atas:

- Piutang Retribusi Sewa Tanah/IPTPD berada pada DPMPTSP sebesar Rp279.791.200,00.
- Piutang Retribusi Sewa Tanah Kios pada Dinporabudpar sebesar Rp29.966.000,00.
- Piutang Retribusi Sewa Tanah pada Dinkanak sebesar Rp9.234.000,00.
- Piutang Retribusi Sewa Tanah dan Bangunan pada Dinas Lingkungan Hidup sebesar Rp21.856.000,00.
- Piutang Retribusi Pemakaian Kendaraan Bermotor pada Dinas Lingkungan Hidup sebesar Rp18.587.162,00.
- Piutang Retribusi Pemakaian Alat pada Dinas Lingkungan Hidup sebesar Rp9.248.785,00.
- Sisanya sebesar Rp1.336.380.994,00 merupakan Piutang Retribusi tanah eks-bengkok yang tersebar di 5 (lima) Kecamatan sebagai berikut:

Tabel 5. 52 Piutang Retribusi Pemakaian Kekayaan Daerah

Piutang Retribusi Pemakaian Kekayaan Daerah	**2025 (Rp)**
Kecamatan Purwokerto Barat	33.056.086,00
Kecamatan Purwokerto Selatan	375.519.042,00
Kecamatan Purwokerto Timur	394.665.283,00
Kecamatan Purwokerto Utara	504.186.633,00
Kecamatan Sumpiuh	28.953.950,00
Jumlah	**1.336.380.994,00**

d) Piutang Retribusi Terminal sebesar Rp331.070.500,00 berada pada Dinas Perhubungan yang berasal dari perjanjian sewa pengelolaan sarana di terminal sampai dengan tahun 2020 sebesar Rp157.478.500,00 dan kekurangan setor tahun 2024 sebesar Rp97.761.000,00 dan kekurangan setor tahun 2025 sebesar Rp75.831.000,00;

e) Piutang Retribusi Tempat Khusus Parkir sebesar Rp492.325.000,00 merupakan tagihan Tempat Khusus Parkir pada Dinperindag sampai dengan TA 2025;

f) Piutang Retribusi Persetujuan Bangunan Gedung sebesar Rp523.135.640,00 merupakan tagihan Persetujuan Bangunan Gedung pada DPMPTSP sampai dengan TA 2025 dan yang

sebelumnya Piutang IMB sebesar Rp462.905.355,00 menjadi Piutang Retribusi Izin Gangguan karena tidak ada kode akun tersebut di Kepmendagri Nomor 900.1.15.5-3406 Tahun 2024;

g) Piutang Retribusi Pelayanan Persampahan/ Kebersihan sebesar Rp653.653.400,00 merupakan tagihan retribusi pada Dinas Lingkungan Hidup sampai dengan TA 2025;

h) Piutang Retribusi Pelayanan Kesehatan di Tahun 2025 adalah sebesar Rp50.551.165.047,00 dan di tahun sebelumnya adalah sebesar Rp54.776.952.140,00. Piutang ini sebelumnya disajikan sebagai piutang atas pendapatan BLUD dan sesuai dengan Undang – Undang No 1 Tahun 2022 tentang Hubungan Keuangan Pusat dan Daerah, piutang tersebut disajikan sebagai piutang Retribusi Pelayanan Kesehatan, dengan rincian sebagai berikut:

Tabel 5. 53 Piutang Retribusi Pelayanan Kesehatan

Piutang Retribusi Pelayanan Kesehatan	**Nilai (Rp)**
KLINIK UTAMA KESEHATAN PARU MASYARAKA	219.348.622,00
LABORATORIUM KESEHATAN	3.871.000,00
PUSKESMAS AJIBARANG I	18.963.290,00
PUSKESMAS AJIBARANG II	13.373.880,00
PUSKESMAS BANYUMAS	32.215.000,00
PUSKESMAS BATURRADEN I	30.905.000,00
PUSKESMAS BATURRADEN II	8.095.000,00
PUSKESMAS CILONGOK I	140.778.400,00
PUSKESMAS CILONGOK II	13.762.800,00
PUSKESMAS GUMELAR	123.814.300,00
PUSKESMAS JATILAWANG	162.772.800,00
PUSKESMAS KALIBAGOR	61.955.000,00
PUSKESMAS KARANGLEWAS	55.200.000,00
PUSKESMAS KEBASEN	60.398.000,00
PUSKESMAS KEDUNGBANTENG	38.120.000,00
PUSKESMAS KEMBARAN I	24.406.000,00
PUSKESMAS KEMBARAN II	27.435.000,00
PUSKESMAS KEMRANJEN I	110.317.000,00
PUSKESMAS KEMRANJEN II	58.694.000,00
PUSKESMAS LUMBIR	161.181.200,00
PUSKESMAS PATIKRAJA	36.902.200,00
PUSKESMAS PEKUNCEN I	49.716.000,00
PUSKESMAS PEKUNCEN II	28.375.500,00
PUSKESMAS PURWOJATI	137.642.600,00

Piutang Retribusi Pelayanan Kesehatan	**Nilai (Rp)**
PUSKESMAS PURWOKERTO BARAT	15.425.000,00
PUSKESMAS PURWOKERTO SELATAN	2.130.000,00
PUSKESMAS PURWOKERTO TIMUR I	6.401.000,00
PUSKESMAS PURWOKERTO TIMUR II	7.834.000,00
PUSKESMAS PURWOKERTO UTARA I	10.144.000,00
PUSKESMAS PURWOKERTO UTARA II	20.840.000,00
PUSKESMAS RAWALO	209.174.000,00
PUSKESMAS SOKARAJA I	184.915.000,00
PUSKESMAS SOKARAJA II	9.550.000,00
PUSKESMAS SOMAGEDE	19.300.000,00
PUSKESMAS SUMBANG I	6.232.840,00
PUSKESMAS SUMBANG II	16.474.500,00
PUSKESMAS SUMPIUH I	135.691.000,00
PUSKESMAS SUMPIUH II	23.098.400,00
PUSKESMAS TAMBAK I	45.263.900,00
PUSKESMAS TAMBAK II	79.557.040,00
PUSKESMAS WANGON I	191.534.800,00
PUSKESMAS WANGON II	6.791.440,00
RUMAH SAKIT KHUSUS MATA PURWOKERTO	871.423.287,00
Rumah Sakit Umum Daerah Ajibarang	22.476.171.255,00
Rumah Sakit Umum Daerah Banyumas	33.034.519.483,00
Jumlah	**58.990.713.537,00**

3) Piutang Lain-lain PAD yang Sah

Piutang Lain-lain PAD yang Sah per 31 Desember 2025 dan per 31 Desember 2024 disajikan masing-masing sebesar Rp249.234.335,20 dan Rp209.028.248,00. Piutang Lain-lain PAD yang Sah per 31 Desember 2025 mengalami kenaikan sebesar Rp40.206.087,20 atau bertambah 19,23% dari Piutang Lain-lain PAD yang Sah per 31 Desember 2024. Piutang Lain-lain PAD yang Sah disajikan dalam tabel berikut:

Tabel 5. 54 Piutang Lain-lain PAD yang Sah

Piutang Lain-lain PAD yang Sah	**Piutang (Rp)**		**Kenaikan/(Penurunan)**	
	Tahun 2025	**Tahun 2024**	**(Rp)**	**(%)**
Piutang Jasa Giro pada Kas Daerah	0,00	0,00	0,00	0,00
Piutang Tuntutan Ganti Kerugian Daerah	0,00	0,00	0,00	0,00
Piutang Hasil Eksekusi atas Jaminan atas Pengadaan Barang/Jasa	0,00	0,00	0,00	0,00
Piutang Denda Retribusi	36.695.664,00	36.695.664,00	0,00	0,00
Piutang BLUD	212.538.671,20	172.332.584,00	40.206.087,20	23,33
Jumlah	**249.234.335,20**	**209.028.248,00**	**40.206.087,20**	**19,23**

Nilai Piutang Lain-lain PAD yang Sah periode 31 Desember 2025 berdasarkan nilai bersih yang dapat direalisasikan (*Net Realizable Value*)

adalah sebesar Rp170.701.783,40 yang berasal dari nilai bruto sebesar Rp249.234.335,20 dikurangi Penyisihan Piutang Tidak Tertagih sebesar Rp78.532.551,80. Rincian untuk masing-masing adalah sebagai berikut:

Tabel 5. 55 Rincian Piutang Lain-lain PAD yang Sah

Piutang Lain Lain PAD yang Sah	Nilai Bruto	Penyisihan Tidak Tertagih	Nilai Netto
Piutang Jasa Giro pada Kas Daerah	0,00	0,00	0,00
Piutang Tuntutan Ganti Kerugian Daerah	0,00	0,00	0,00
Piutang Hasil Eksekusi atas Jaminan atas Pengadaan Barang/Jasa	0,00	0,00	0,00
Piutang Denda Retribusi	36.695.664,00	36.695.664,00	0,00
Piutang BLUD	212.538.671,20	41.836.887,80	170.701.783,40
Jumlah	**249.234.335,20**	**78.532.551,80**	**170.701.783,40**

Penjelasan untuk masing-masing piutang Lain-lain PAD yang Sah adalah sebagai berikut:

a) Piutang Denda Retribusi

Piutang Denda Retribusi sebesar Rp36.695.664,00 merupakan denda Retribusi Pelayanan Parkir di Tepi Jalan Umum pada Dinhub yang sampai pada 31 Desember 2025 belum terdapat pelunasan.

b) Piutang BLUD

Piutang BLUD per 31 Desember 2025 sebesar Rp212.538.671,20 adalah piutang atas pendapatan lain-lain PAD yang sah BLUD. Piutang ini mengalami kenaikan sebesar Rp40.206.087,20 atau naik 23,23% dari periode Tahun 2024 Rp172.332.584,00. Rincian Piutang BLUD per UPT dalam tabel berikut:

Tabel 5. 56 Piutang BLUD

Piutang BLUD	2025 (Rp)	2024 (Rp)	Kenaikan/ Penurunan (Rp)	Kenaikan/ Penurunan (%)
Rumah Sakit Umum Daerah Banyumas	207.538.671,20	165.975.584,00	41.563.087,20	25,04
Rumah Sakit Umum Daerah Ajibarang	5.000.000,00	0,00	5.000.000,00	0,00
Lokawisata Baturraden	0,00	6.357.000,00	(6.357.000,00)	(100,00)
Jumlah	**212.538.671,20**	**172.332.584,00**	**40.206.087,20**	**23,33**

4) Piutang Transfer Pemerintah Pusat

Piutang Transfer Pemerintah Pusat per 31 Desember 2025 dan per 31 Desember 2024 masing-masing disajikan sebesar Rp1.577.878.000,00 dan Rp2.770.664.000,00. Dengan demikian, Piutang Transfer Pemerintah Pusat mengalami penurunan sebesar Rp1.192.786.000,00.

Berikut rincian penurunan dari masing-masing jenis Dana Bagi Hasil (DBH):

Tabel 5. 57 Piutang Transfer Pemerintah Pusat

Piutang Transfer Pemerintah Pusat	Piutang (Rp)		Kenaikan/ (Penurunan) (Rp)
	Tahun 2025	Tahun 2024	
DBH PBB	80.907.000,00	142.068.000,00	(61.161.000,00)
DBH PPh Pasal 21	845.313.000,00	1.484.323.000,00	(639.010.000,00)
DBH PPh Pasal 25 dan Pasal 29/WPOPDN	0,00	0,00	0,00
DBH CHT	487.795.000,00	856.540.000,00	(368.745.000,00)
DBH SDA Minyak Bumi	65.558.000,00	115.116.000,00	(49.558.000,00)
DBH SDA Gas Bumi	5.679.000,00	9.972.000,00	(4.293.000,00)
DBH SDA Mineral dan Batubara-Royalty	67.000,00	117.000,00	(50.000,00)
DBH SDA Pengusahaan Panas Bumi	92.559.000,00	162.528.000,00	(69.969.000,00)
DBH SDA Kehutanan-PSDH	0,00	0,00	0,00
DBH SDA Perikanan	0,00	0,00	0,00
Jumlah	**1.577.878.000,00**	**2.770.664.000,00**	**(1.192.786.000,00)**

Piutang Transfer Pemerintah Pusat adalah Pengakuan Piutang Pendapatan berdasarkan Peraturan Menteri Keuangan (PMK) Nomor 120 Tahun 2025 Tentang Penetapan Kurang Bayar dan Lebih Bayar Dana Bagi Hasil Pada Tahun 2025 yang ditetapkan pada tanggal 31 Desember 2025, adapun rincian Penetapan Kurang Bayar disajikan dalam tabel berikut:

Tabel 5. 58 Rincian Penetapan Kurang Bayar

Uraian Dana Bagi Hasil	Kurang Bayar (KB)			
	Sisa KB s.d. TA 2023	KB TA 2024	KB s.d. TA 2024	Pembulatan KB s.d. TA 2024
(1)	(2)	(3)	(4) = (2) + (3)	(5)
Pajak	**1.414.015.000,00**	**24.508.318.000,00**	**25.922.333.000,00**	**25.922.333.000,00**
PPh	845.313.000,00	19.994.302.000,00	20.839.615.000,00	20.839.615.000,00
PPh Pasal 21	845.313.000,00	16.919.855.000,00	17.765.168.000,00	17.765.168.000,00
PPh Pasal 25/29		3.074.447.000,00	3.074.447.000,00	3.074.447.000,00
PBB	80.907.000,00	1.223.840.000,00	1.304.747.000,00	1.304.747.000,00
Bagi Rata	0,00	0,00	0,00	0,00
Bagian Daerah	80.907.000,00	1.223.840.000,00	1.304.747.000,00	1.304.747.000,00
Bagian Daerah Migas	9.175.000,00	308.452.000,00	317.627.000,00	317.627.000,00
Bagian Daerah Non Migas	34.743.000,00	367.323.000,00	402.066.000,00	402.066.000,00
Bagian Daerah Panas Bumi	2.950.000,00	44.782.000,00	47.732.000,00	47.732.000,00
Bagian Daerah Perkebunan		281.896.000,00	281.896.000,00	281.896.000,00
Bagian Daerah Sektor Lainnya	34.039.000,00	221.387.000,00	255.426.000,00	255.426.000,00
Biaya Pemungutan	0,00	0,00	0,00	0,00
Biaya Pemungutan Sektor Lainnya	0,00	0,00	0,00	0,00
CHT	487.795.000,00	3.290.176.000,00	3.777.971.000,00	3.777.971.000,00
SDA	**163.863.000,00**	**385.437.000,00**	**549.300.000,00**	**549.300.000,00**
Migas	71.237.000,00	94.306.000,00	165.543.000,00	165.543.000,00
Minyak Bumi	65.558.000,00	94.306.000,00	159.864.000,00	159.864.000,00
Minyak Bumi	65.558.000,00	94.306.000,00	159.864.000,00	159.864.000,00
Gas Bumi	5.679.000,00	0,00	5.679.000,00	5.679.000,00
Gas Bumi	5.679.000,00	0,00	5.679.000,00	5.679.000,00
Gas Bumi dalam Rangka Otsus	0,00	0,00	0,00	0,00
Minerba	67.000,00	39.696.000,00	39.763.000,00	39.763.000,00
Landrent	67.000,00	39.696.000,00	39.763.000,00	39.763.000,00
Royalti	0,00	0,00	0,00	0,00
Panas Bumi	92.559.000,00	44.373.000,00	136.932.000,00	136.932.000,00
Iuran Produksi	0,00	0,00	0,00	0,00
Iuran Tetap	91.816.000,00	44.373.000,00	136.189.000,00	136.189.000,00
Setoran Bagian Pemerintah	743.000,00	0,00	743.000,00	743.000,00
Kehutanan	0,00	207.062.000,00	207.062.000,00	207.062.000,00
DR	0,00	0,00	0,00	0,00
IIUPH	0,00	0,00	0,00	0,00
PSDH		207.062.000,00	207.062.000,00	207.062.000,00
Perikanan	0,00	0,00	0,00	0,00
Perkebunan Sawit	0,00	0,00	0,00	0,00
Total	**1.577.878.000,00**	**24.893.755.000,00**	**26.471.633.000,00**	**26.471.633.000,00**

Adapun untuk penyaluran Kurang bayar Dana Transfer merujuk pada Keputusan Menteri Keuangan (KMK) Nomor 29/MK/PK/2025 Tentang Penyaluran Kurang Bayar Dana Bagi Hasil pada Tahun 2025, berikut rincian penyaluran Dana Bagi Hasil Tahun 2025:

Tabel 5. 59 Rincian Penyaluran Dana Bagi Hasil Tahun 2025

Uraian Dana Bagi Hasil	Penetapan	Penetapan	Penyaluran			Sisa KB s.d. TA 2025
			Kurang Bayar (KB)			
	LB s.d. TA 2022	KB s.d. TA 2022	KB s.d. TA 2023	Penyaluran KB s.d. TA 2023	Perhitungan untuk Penyelesaian LB	
1	(6)	(2)	2	3	4	(5) = (2) 0 (3)
Pajak	**4.021.751.123,00**	**1.012,00**	**2.482.931.000,00**	**1.068.916.000,00**	**0,00**	**1.414.015.000,00**
PPh	0,00	1.012,00	1.484.323.000,00	639.010.000,00	0,00	845.313.000,00
PPh Pasal 21	0,00	835,00	1.484.323.000,00	639.010.000,00	0,00	845.313.000,00
PPh Pasal 25/29	0,00	177,00	0,00	0,00	0,00	0,00
PBB	4.021.751.123,00	0,00	142.068.000,00	61.161.000,00	0,00	80.907.000,00
Bagi Rata	69.373.552,00	0,00	0,00	0,00	0,00	0,00
Bagian Daerah	3.463.421.779,00	0,00	142.068.000,00	61.161.000,00	0,00	80.907.000,00
Bagian Daerah Migas	1.577.018.177,00	0,00	16.111.000,00	6.936.000,00	0,00	9.175.000,00
Bagian Daerah Non Migas	899.617.136,00	0,00	61.006.000,00	26.263.000,00	0,00	34.743.000,00
Bagian Daerah Panas Bumi	293.620.541,00	0,00	5.180.000,00	2.230.000,00	0,00	2.950.000,00
Bagian Daerah Perhutanan	310.027.862,00	0,00	0,00	0,00	0,00	0,00
Bagian Daerah Perkebunan	291.924.656,00	0,00	0,00	0,00	0,00	0,00
Bagian Daerah Sektor Lainnya	91.213.407,00	0,00	59.771.000,00	25.732.000,00	0,00	34.039.000,00
Biaya Pemungutan	189.014.696,00	0,00	0,00	0,00	0,00	0,00
Biaya Pemungutan Migas	88.327.050,00	0,00	0,00	0,00	0,00	0,00
Biaya Pemungutan Non Migas	29.976.941,00	0,00	0,00	0,00	0,00	0,00
Biaya Pemungutan Panas Bumi	10.731.426,00	0,00	0,00	0,00	0,00	0,00
Biaya Pemungutan Perhutanan	35.919.399,00	0,00	0,00	0,00	0,00	0,00
Biaya Pemungutan Perkebunan	21.019.172,00	0,00	0,00	0,00	0,00	0,00
Biaya Pemungutan Sektor Lainnya	3.040.708,00	0,00	0,00	0,00	0,00	0,00
CHT	299.941.096,00	0,00	856.540.000,00	368.745.000,00	0,00	487.795.000,00

Uraian Dana Bagi Hasil	Penetapan	Penetapan	Penyaluran			Sisa KB s.d. TA 2025
			Kurang Bayar (KB)			
	LB s.d. TA 2022	KB s.d. TA 2022	KB s.d. TA 2023	Penyaluran KB s.d. TA 2023	Perhitungan untuk Penyelesaian LB	
1	(6)	(2)	2	3	4	(5) = (2) 0 (3)
SDA	**1.152.717.309,00**	**1.808,00**	**287.733.000,00**	**123.870.000,00**	**0,00**	**163.863.000,00**
Migas	277.828.820,00	969,00	125.088.000,00	53.851.000,00	0,00	71.237.000,00
Minyak Bumi	120.609.516,00	969,00	115.116.000,00	49.558.000,00	0,00	65.558.000,00
Minyak Bumi	120.609.516,00	969,00	115.116.000,00	49.558.000,00	0,00	65.558.000,00
Minyak Bumi dalam Rangka Otsus	0,00	0,00	0,00	0,00	0,00	0,00
Gas Bumi	157.219.304,00	0,00	9.972.000,00	4.293.000,00	0,00	5.679.000,00
Gas Bumi	157.219.304,00	0,00	9.972.000,00	4.293.000,00	0,00	5.679.000,00
Gas Bumi dalam Rangka Otsus	0,00	0,00	0,00	0,00	0,00	0,00
Minerba	101.942.336,00	0,00	117.000,00	50.000,00	0,00	67.000,00
Landrent	98.722.718,00	0,00	117.000,00	50.000,00	0,00	67.000,00
Royalti	3.219.618,00	0,00	0,00	0,00	0,00	0,00
Panas Bumi	232.648.687,00	0,00	162.528.000,00	69.969.000,00	0,00	92.559.000,00
Iuran Produksi	0,00	0,00	0,00	0,00	0,00	0,00
Iuran Tetap	213.391.041,00	0,00	161.223.000,00	69.407.000,00	0,00	91.816.000,00
Setoran Bagian Pemerintah	19.257.646,00	0,00	1.305.000,00	562.000,00	0,00	743.000,00
Kehutanan	71.563.921,00	839,00	0,00	0,00	0,00	0,00
DR	0,00	0,00	0,00	0,00	0,00	0,00
IIUPH	0,00	0,00	0,00	0,00	0,00	0,00
PSDH	71.563.921,00	839,00	0,00	0,00	0,00	0,00
Perikanan	468.733.545,00	0,00	0,00	0,00	0,00	0,00
Perkebunan Sawit	0,00	0,00	0,00	0,00	0,00	0,00
Total	**5.174.468.432,00**	**2.820,00**	**2.770.664.000,00**	**1.192.786.000,00**	**0,00**	**1.577.878.000,00**

Nilai Piutang Transfer Pemerintah Pusat per 31 Desember 2025 menjadi sebesar Rp1.577.878.000,00 dari sebelumnya sebesar Rp2.770.664.000,00 karena ada penyesuaian dari diterbitkannya Keputusan Menteri Keuangan (KMK) Nomor 29/MK/PK/2025 Tentang Penyaluran Kurang Bayar Dana Bagi Hasil pada Tahun 2025. Sebagaimana KMK tersebut menjelaskan bahwa Penyaluran Kurang Bayar DBH dilakukan secara tunai untuk DBH CHT senilai Rp368.745.000,00. Adapun realisasi penyaluran DBH Kurang bayar yang terlihat pada aplikasi SIKD-NG sesuai dan sama dengan nilai yang sudah ditetapkan di KMK tersebut. (Tabel Lebih Bayar dijelaskan pada Utang Jangka Pendek Lainnya)

Dengan pertimbangan kualitatif bahwa piutang tersebut berasal Pemerintah Pusat yang memiliki kepastian tertagih, maka terhadap piutang transfer tidak dibentuk Penyisihan Piutang Tidak Tertagih.

5) Piutang Transfer Pemerintah Provinsi

Piutang Transfer Pemerintah Provinsi Tahun 2025 adalah sebesar Rp0,00, dengan rincian sebagai berikut:

Tabel 5. 60 Piutang Transfer Pemerintah Provinsi

Piutang Transfer Antar Daerah	Piutang (Rp)		Kenaikan/(Penurunan)	
	Tahun 2025	Tahun 2024	(Rp)	(%)
Bagi Hasil Pajak Kendaraan Bermotor	0,00	7.247.470.426,00	(7.247.470.426,00)	(100,00)
Bagi Hasil Bea Balik Nama Kendaraan Bermotor	0,00	3.808.275.410,00	(3.808.275.410,00)	(100,00)
Bagi Hasil Pajak Bahan Bakar Kendaraan Bermotor	0,00	5.795.363.666,00	(5.795.363.666,00)	(100,00)
Bagi Hasil Pajak Air Permukaan	0,00	34.970.210,00	(34.970.210,00)	(100,00)
Jumlah	**0,00**	**16.886.079.712,00**	**(16.886.079.712,00)**	**(100,00)**

Atas Pendapatan Dana Bagi Hasil (DBH) Provinsi Jawa Tengah Tahun Anggaran 2025 masih terdapat kurang salur sebesar Rp19.859.482.073,00, yang belum bisa dicatat sebagai piutang karena belum diterbitkanya Keputusan Gubernur Tentang Kurang Salur DBH Provinsi Jawa Tengah Tahun Anggaran 2025.

6) Piutang Lain-Lain

Piutang Pendapatan Lainnya sebesar Rp0,00.

b. Penyisihan Piutang Tidak Tertagih

Penyisihan Piutang Tidak Tertagih per 31 Desember 2025 dan per 31 Desember 2024 disajikan masing-masing sebesar Rp100.499.333.748,44 dan Rp96.669.928.589,44. Penyisihan Piutang Tidak Tertagih per 31 Desember 2025 mengalami kenaikan sebesar Rp3.829.405.159,00 atau naik 3,96% dari Penyisihan Piutang Tidak Tertagih per 31 Desember 2024. Rincian Penyisihan Piutang Tidak Tertagih disajikan dalam tabel berikut:

Pembentukan Penyisihan Piutang Tidak Tertagih diterapkan berdasarkan Peraturan Menteri Dalam Negeri Nomor 73 Tahun 2015, tentang Pedoman Penyisihan Piutang dan Penyisihan Dana Bergulir pada Pemerintah Daerah.

Saldo Penyisihan Piutang Tidak Tertagih berdasarkan SKPD dan jenis piutang adalah sebagai berikut:

Tabel 5. 61 Penyisihan Piutang Tidak Tertagih

SKPD	Penyisihan Piutang (Rp)			
	Piutang Pajak	Piutang Retribusi	Piutang Lain-lain PAD yang sah	Jumlah
DPMPTSP	0,00	356.137.125,15	0,00	356.137.125,15
DPU	0,00	0,00	0,00	0,00
Dinpertankp	0,00	0,00	0,00	0,00
Dinporabudpar	0,00	11.946.500,00	0,00	11.946.500,00
Bappenda	93.066.554.952,29	0,00	0,00	93.066.554.952,29
Dinhub	0,00	1.082.492.603,00	36.695.664,00	1.119.188.267,00
Dinperindag	0,00	619.664.645,00	0,00	619.664.645,00
Sekretariat Daerah	0,00	0,00	0,00	0,00
Sekretariat DPRD	0,00	0,00	0,00	0,00
Satpol PP	0,00	0,00	0,00	0,00
Kec. Purwokerto Barat	0,00	24.329.210,90	0,00	24.329.210,90
Kec. Purwokerto Utara	0,00	52.296.248,35	0,00	52.296.248,35
Kec. Purwokerto Timur	0,00	157.325.545,00	0,00	157.325.545,00
Kec. Purwokerto Selatan	0,00	106.448.008,00	0,00	106.448.008,00
Kec. Sumpiuh	0,00	2.808.947,50	0,00	2.808.947,50
BLUD Pariwisata	0,00	0,00	0,00	0,00
RSUD Banyumas	0,00	3.315.752.256,10	41.586.887,80	3.357.339.143,90
RSUD Ajibarang	0,00	1.359.195.452,55	250.000,00	1.359.445.452,55
Dinkanak	0,00	461.700,00	0,00	461.700,00
DLH	0,00	91.580.412,35	0,00	91.580.412,35
BLUD UPT Dinkes	0,00	173.807.590,45	0,00	173.807.590,45
JUMLAH	**93.066.554.952,29**	**7.354.246.244,35**	**78.532.551,80**	**100.499.333.748,44**

8. Beban Dibayar di Muka

Beban Dibayar di Muka per 31 Desember 2025 dan per 31 Desember 2024 disajikan masing-masing sebesar Rp172.602.185,00 dan Rp87.740.313,33. Beban Dibayar di Muka per 31 Desember 2025 mengalami kenaikan sebesar Rp84.861.871,67 atau 96,72% dari Beban Dibayar di Muka per 31 Desember 2024.

Tabel 5. 62 Beban Dibayar di Muka

Beban Dibayar Dimuka:	**31 Desember 2025 (Rp)**	**31 Desember 2024 (Rp)**	**Kenaikan/ Penurunan dari TA 2024 (Rp)**	**%**
Dinperindag	14.583.333,34	10.416.666,67	4.166.666,67	250,00
Dinkominfo	118.074.335,00	40.500.730,00	77.573.605,00	191,54
RSUD Banyumas	21.611.183,33	18.489.583,33	3.121.600,00	16,88
Dinporabudpar	18.333.333,33	18.333.333,33	0,00	100,00
Jumlah	**172.602.185,00**	**87.740.313,33**	**84.861.871,67**	**96,72**

a. Saldo Beban Dibayar di Muka pada Dinperindag sebesar Rp14.583.333,34 adalah beban premi asuransi dibayar dimuka selama 5 (lima) bulan atas Polis Premi asuransi untuk 2 (dua) pasar kepada PT Asuransi Umum Bumiputera Muda 1967.
Nilai premi seluruhnya adalah sebesar Rp25.000.000,00 dengan periode pertanggungan 12 (dua belas) bulan, mulai dari tanggal 8 Agustus 2025 sampai dengan 7 Agustus 2026. Rincian perhitungan Beban Dibayar di Muka untuk masing-masing objek pertanggungan asuransi adalah sebagai berikut:

Tabel 5. 63 Saldo Beban Dibayar di Muka Dinperindag

No	Objek	Besarnya Premi	Jangka Waktu	Premi per bulan	Premi dibayar di muka (5 bulan)	Saldo Akhir
1	Pasar Wage	9.900.000,00	12 bulan	825.000,00	4.125.000,00	5.775.000,00
2	Pasar Manis	15.100.000,00	12 bulan	1.258.333,33	6.291.666,66	8.808.333,34
JUMLAH		**25.000.000,00**				**14.583.333,34**

b. Saldo Beban Dibayar di Muka pada Dinkominfo sebesar Rp118.074.335,00 merupakan pembayaran Sewa Navigasi *Google Maps Platform*, Belanja SMS *Gateway*, Belanja *WhatsApp Blast,* dan Belanja Perpanjangan Domain dengan rincian sebagai berikut:

Tabel 5. 64 Saldo Beban Dibayar di Muka pada Dinkominfo

Objek	**Jumlah Pembayaran**	**Jangka Waktu**	**Pemakaian s.d. 31 Desember 2025**	**Beban dibayar di muka**
Sewa Navigasi *Google Maps Platform*	69.985.500,00	12 Bulan	23.328.500,00	46.657.000,00
Belanja *SMS Gateway*	39.999.510,00	12 Bulan	18.939.175,00	21.060.335,00
Belanja *WhatsApp Blast*	39.960.000,00	12 Bulan	0,00	39.960.000,00
Belanja Perpanjangan Domain	15.595.500,00	12 Bulan	5.198.500,00	10.397.000,00
	109.985.010,00			**118.074.335,00**

c. Saldo Beban Dibayar di Muka pada RSUD Banyumas sebesar Rp21.611.183,33 adalah Sewa Tanah dan Bangunan untuk Gudang Aset selama 10 (sepuluh) bulan atas sewa untuk 12 (dua belas) sebesar Rp17.489.583,33 dan Sewa Tanah Kas Desa untuk akses pintu masuk

paviliun selama 48 bulan atas sewa untuk 60 (Enam puluh) bulan dengan rincian perhitungan sebagai berikut:

Tabel 5. 65 Saldo Beban Dibayar di Muka pada RSUD Banyumas

Objek	Jumlah Pembayaran	Jangka Waktu	Sewa per bulan	Beban dibayar di muka
Tanah dan Bangunan	20.987.500,00	12 bulan	1.748.958,33	17.489.583,33
Tanah	5.152.000,00	60 bulan	1.030.400,00	4.121.600,00
JUMLAH	**26.139.500,00**			**21.611.183,33**

d. Saldo Beban Dibayar di Muka pada Dinas Pemuda, Olah Raga, Kebudayaan dan Pariwisata sebesar Rp18.333.333,33 adalah beban premi asuransi dibayar dimuka selama 8 (delapan) bulan atas Polis untuk 12 (dua belas) bulan kepada PT Jasa Raharja Putera.
Nilai premi seluruhnya adalah sebesar Rp55.000.000,00 dengan periode pertanggungan 12 (dua belas) bulan, mulai dari tanggal 18 April 2025 sampai dengan 18 April 2026.

Tabel 5. 566 Saldo Beban Dibayar di Muka pada Dinporabudpar

Objek	Jumlah Pembayaran	Jangka Waktu	Sewa per bulan	Beban dibayar di muka
PT Jasa Raharja Putera	55.000.000,00	12 bulan	36.666.666,67	18.333.333,33
JUMLAH	**55.000.000,00**			**18.333.333,33**

9. Persediaan

Persediaan per 31 Desember 2025 dan 2024 disajikan masing-masing sebesar Rp113.331.097.655,85 dan Rp89.770.625.827,02. Persediaan per 31 Desember 2025 mengalami kenaikan sebesar Rp23.560.471.828,83 atau 26,25% dari Tahun 2024. Kenaikan tersebut terutama berasal dari Persediaan untuk Dijual/Diserahkan Lainnya sebesar Rp23.919.084.971,00 pada Dinas Pekerjaan Umum berupa hibah kepada pemerintah pusat. Selain itu, kenaikan juga dipengaruhi oleh bertambahnya saldo pada beberapa jenis persediaan lainnya, seperti Bahan/Bibit Tanaman, Bahan Lainnya, Alat/Bahan untuk Kegiatan Kantor Lainnya, serta Suvenir/Cendera Mata. Kenaikan maupun penurunan saldo persediaan antara lain dipengaruhi oleh pengklasifikasian ulang akun persediaan sesuai dengan rekening belanja Tahun 2025. Rincian persediaan disajikan dalam tabel berikut:

Tabel 5. 7 Persediaan

Persediaan	Persediaan (Rp)		Kenaikan/(Penurunan)	
	Tahun 2025	Tahun 2024	(Rp)	(%)
Bahan Bangunan dan Konstruksi	637.700.913,00	736.240.550,00	(98.539.637,00)	(13,38)
Bahan Kimia	506.501.713,00	205.729.850,00	300.771.863,00	146,20
Bahan Bakar dan Pelumas	187.292.000,00	202.220.000,00	(14.928.000,00)	(7,38)
Bahan/Bibit Tanaman	40.469.600,00	2.730.000,00	37.739.600,00	1.382,40
Isi Tabung Gas	59.045.817,00	57.229.000,00	1.816.817,00	3,17
Bahan Lainnya	9.502.335.876,84	1.281.316.529,00	8.221.019.347,84	641,61
Suku Cadang Alat Kedokteran	408.751.477,00	275.240.945,00	133.510.532,00	48,51
Alat Tulis Kantor	3.327.565.539,89	3.675.355.599,00	(347.790.059,11)	(9,46)
Kertas dan Cover	439.061.962,00	403.390.183,00	35.671.779,00	8,84
Bahan Cetak	501.776.804,00	843.254.298,00	(341.477.494,00)	(40,50)
Benda Pos	17.420.000,00	12.430.000,00	4.990.000,00	40,14
Bahan Komputer	900.903.599,00	708.417.078,00	192.486.521,00	27,17
Perabot Kantor	693.663.542,62	755.432.975,00	(61.769.432,38)	(8,18)
Alat Listrik	523.935.830,35	584.174.743,00	(60.238.912,65)	(10,31)
Perlengkapan Dinas	37.367.000,00	65.249.000,00	(27.882.000,00)	(42,73)
Alat/Bahan untuk Kegiatan Kantor Lainnya	906.515.732,00	292.389.953,00	614.125.779,00	210,04
Obat	40.883.314.511,91	50.279.838.963,30	(9.396.524.451,39)	(18,69)
Obat-obatan Lainnya	3.243.761.371,11	2.014.558.690,36	1.229.202.680,75	61,02
Persediaan untuk Dijual/Diserahkan Kepada Masyarakat	1.327.199.381,00	2.231.201.997,00	(904.002.616,00)	(40,52)
Suku Cadang Alat Angkutan	1.798.000,00	10.819.000,00	(9.021.000,00)	(83,38)
Natura	537.041.909,13	497.239.798,36	39.802.110,77	8,00
Pakan	0,00	0,00	0,00	100,00
Suku Cadang Lainnya	0,00	0,00	0,00	100,00
Natura dan Pakan Lainnya	44.945.250,00	37.972.875,00	6.972.375,00	18,36
Suvenir/Cendera Mata	18.225.000,00	1.650.000,00	16.575.000,00	1.004,55
Persediaan Untuk Dijual/Diserahkan Lainnya	48.515.628.771,00	24.596.543.800,00	23.919.084.971,00	97,25
Kaporlap dan Perlengkapan Satwa	9.457.200,00	0,00	9.457.200,00	100,00
Komponen Rambu-Rambu	59.418.855,00	0,00	59.418.855,00	100,00
TOTAL	**113.331.097.655,85**	**89.770.625.827,02**	**23.560.471.828,83**	**26,25**

Pada Tahun 2025 terdapat beberapa SKPD yang memiliki persediaan kedaluwarsa, antara lain Obat pada RSUD Ajibarang, RSUD Banyumas, Dinas Kesehatan, serta persediaan Bahan Lainnya pada Puskesmas Purwokerto Barat sehingga mengurangi saldo akhir persediaan masing-masing SKPD tersebut. Persediaan kedaluwarsa dicatat sebagai defisit non operasional sesuai ketentuan yang berlaku. Rincian sebagai berikut:

Tabel 5. 57 Persediaan Kedaluwarsa

Nama SKPD / Unit	Persediaan	Nilai
Rumah Sakit Umum Daerah Ajibarang	Obat	338.437.916,00
Dinas Kesehatan	Obat	178.873.951,00
Dinas Kesehatan	Bahan Lainnya	13.690.969,00
Puskesmas Purwokerto Barat	Bahan Lainnya	4.320.000,00
Rumah Sakit Umum Daerah Banyumas	Obat	92.150.339,00

Saldo akun ini menggambarkan jumlah persediaan barang yang mempunyai sifat habis pakai dan diperoleh dengan maksud untuk mendukung kegiatan operasional Pemerintah Daerah, serta barang-barang yang dimaksudkan untuk dijual/diserahkan dalam rangka pelayanan kepada masyarakat, yang masih berada di SKPD.

Persediaan dinilai berdasarkan hasil perhitungan fisik (*opname*) terhadap persediaan dengan menggunakan harga perolehan terakhir dan/atau nilai wajar yang ditetapkan oleh bendahara barang masing-masing SKPD. Daftar Barang Persediaan per 31 Desember 2025 disajikan di Lampiran V.8

B. INVESTASI JANGKA PANJANG

Investasi Jangka Panjang per 31 Desember 2025 dan per 31 Desember 2024 disajikan sebesar Rp426.487.886.061,01 dan Rp411.773.619.131,70. Dengan demikian, saldo Investasi Jangka Panjang per 31 Desember 2025 bertambah sebesar Rp14.714.266.929,31 dari Investasi Jangka Panjang per 31 Desember 2024.

Saldo Investasi Jangka Panjang merupakan saldo penempatan dana Pemkab Banyumas dengan umur lebih dari satu tahun dengan rincian:

Tabel 5. 58 Investasi Jangka Panjang

Investasi Jangka Panjang	31 Desember 2025 (Rp)	31 Desember 2024 (Rp)
1. Investasi Non Permanen		
Dana Bergulir	11.730.085.067,00	11.723.756.538,00
Dana Bergulir Diragukan Tertagih	(4.834.054.962,30)	(4.679.372.197,40)
Jumlah Investasi Non Permanen (Bersih)	6.896.030.104,70	7.044.384.340,60
2. Investasi Permanen	419.591.855.956,31	404.729.234.791,10
	426.487.886.061,01	**411.773.619.131,70**

1. Investasi Non Permanen

Jumlah Investasi Non Permanen per 31 Desember 2025 merupakan nilai penempatan dana Pemerintah Kabupaten Banyumas dalam bentuk program dana bergulir dengan rincian mutasi sebagai berikut:

Tabel 5. 59 Investasi Non Permanen

Investasi Non Permanen	31 Desember 2025 (Rp)	31 Desember 2024 (Rp)
Dana Bergulir	11.730.085.067,00	11.723.756.538,00
Dana Bergulir Diragukan Tertagih	(4.834.054.962,30)	(4.679.372.197,40)
Jumlah Bersih	**6.896.030.104,70**	**7.044.384.340,60**

Jumlah Investasi Non Permanen per 31 Desember 2025 adalah sebesar Rp11.730.085.067,00. Nilai Investasi Non Permanen per 31 Desember 2025 berdasarkan nilai bersih yang dapat direalisasikan (*Net Realizable Value*) adalah sebesar Rp6.896.030.104,70 yang berasal dari nilai bruto Rp11.730.085.067,00 dikurangi Dana Bergulir Diragukan Tertagih sebesar Rp4.834.054.962,30.

a. Dana Bergulir

Rincian komponen Dana Bergulir sebesar Rp11.730.085.067,00 adalah sebagai berikut:

Tabel 5. 60 Dana Bergulir

Dana Bergulir	31 Desember 2025 (Rp)	31 Desember 2024 (Rp)	Penambahan/ (Pengurangan) (Rp)
Pada Bank Jateng	309.985.604,00	309.985.604,00	0,00
Pada PT BPR BKK	11.420.099.463,00	11.413.770.934,00	6.328.529,00
Jumlah Bersih	**11.730.085.067,00**	**11.723.756.538,00**	**6.328.529,00**

1) Program Dana Bergulir melalui Bank Jateng Cabang Purwokerto selaku *channelling agency*, dengan jumlah dana sebesar Rp309.985.604,00. Saldo Dana Bergulir tersebut berasal dari program dana bergulir Tahun 2002 sampai dengan Tahun 2007 sebesar Rp310.313.631,00 dikurangi pengembalian jasa giro bunga pokok Tahun 2011 yang sudah masuk RKUD dan diakui sebagai pendapatan lain-lain sebesar Rp34.551.481,00 dan ditambah tunggakan bunga dana bergulir sebesar Rp34.223.454,00.

   Saldo dana bergulir yang diterima dan disetor kembali ke Kas Daerah sampai dengan 31 Desember 2025 adalah sebagai berikut:

Tabel 5. 61 Saldo dana bergulir yang diterima dan disetor kembali ke Kas Daerah sampai dengan 31 Desember 2025

Tahun	Pencairan	Pengembalian	Sisa	Tunggakan Bunga	Jumlah Dana Bergulir
2002	18.000.000,00	7.900.000,00	10.100.000,00	0,00	0,00
2003	200.000.000,00	156.350.000,00	43.650.000,00	0,00	0,00
2004	50.000.000,00	40.716.700,00	9.283.300,00	0,00	0,00
2005	116.000.000,00	103.719.669,00	12.280.331,00	0,00	0,00
2006	200.000.000,00	0,00	200.000.000,00	0,00	0,00
2007	35.000.000,00		35.000.000,00	0,00	0,00
Sub total	**619.000.000,00**	**308.686.369,00**	**310.313.631,00**	**0,00**	**0,00**
2011	0,00	34.551.481,00	- 34.551.481,00	0,00	0,00
Total	**619.000.000,00**	**343.237.850,00**	**275.762.150,00**	**34.223.454,00**	**309.985.604,00**

Rincian perkembangan dana bergulir PKMK Kabupaten Banyumas pada PT Bank BPD Jateng Tahun 2025 adalah sebagai berikut:

Tabel 5. 62 Rincian perkembangan dana bergulir PKMK Kabupaten Banyumas pada PT Bank BPD Jateng Tahun 2025

Tahun Perjanjian Kredit	Plafon	Saldo Pinjaman	Tunggakan Pokok	Tunggakan Bunga
Tahun 2003	35.000.000,00	29.324.500,00	29.024.500,00	14.871.489,00
Tahun 2005	66.000.000,00	20.045.831,00	18.216.663,00	5.568.673,00
Tahun 2006	135.000.000,00	54.730.437,00	51.530.437,00	10.949.996,00
Tahun 2007	30.000.000,00	14.982.999,00	12.182.999,00	2.833.296,00
Jumlah	**266.000.000,00**	**119.083.767,00**	**110.954.599,00**	**34.223.454,00**

Tabel 5. 63 Perhitungan Dana Bergulir pada Bank Jateng

Nilai dana bergulir	309.985.604,00
Tunggakan pokok di masyarakat	(110.954.599,00)
Tunggakan bunga di masyarakat	(34.223.454,00)
Saldo pengembalian dana bergulir di Rekening koran Bank jateng	**164.807.551,00**
Saldo rekening koran real per 31 Desember 2025	200.352.854,00
Saldo pengembalian dana bergulir di Rekening koran Bank jateng	(164.807.551,00)
Selisih merupakan Jasa giro atas pengembalian dana bergulir di rekening Bank Jateng--diakui di Kas Lainnya	**35.545.303,00**
Akumulasi Jasa giro atas pengembalian dana bergulir di rekening Bank Jateng 2024-->Kas lainnya di 2024	35.234.941,00
Jasa giro atas pengembalian dana bergulir tahun 2025--> Kas lainnya 2025	310.362,00

Rincian saldo dana bergulir dapat dijelaskan sebagai berikut:

a) Total Nilai Investasi Non Permanen dana bergulir Pemerintah daerah Kabupaten Banyumas pada Bank Jateng Per 31 Desember 2024 sebesar Rp309.985.604,00;
b) Tunggakan pokok dana bergulir yang masih berada di masyarakat (dana bergulir yang belum tertagih dan berstatus macet) sebesar Rp110.954.599,00;
c) Tunggakan bunga dana bergulir yang masih berada di masyarakat (dana bergulir yang belum tertagih dan berstatus macet) sebesar Rp34.223.454,00;
d) Setoran dana bergulir di rekening Bank Jateng senilai Rp164.807.551,00 merupakan saldo pengembalian dana bergulir baik pokok maupun bunganya;
e) Saldo Rekening koran Dana bergulir pada Bank Jateng per 31 Desember 2025 senilai Rp200.352.854,00, nilai tersebut adalah gabungan nilai pengembalian dana bergulir baik pokok maupun bunga dan jasa giro sejak awal penyaluran hingga 31 Desember 2025;
f) Nilai Rp35.545.303,00 merupakan selisih antara jumlah keseluruhan dana yang ada pada rekening dana bergulir di Bank Jateng dengan

saldo total pengembalian perhitungan dana bergulir yang masuk pada rekening Bank Jateng Per 31 Desember 2025, selisih tersebut merupakan akumulasi Jasa Giro sejak rekening dana bergulir dibuka hingga 31 Desember 2025;

g) Nilai Rp35.234.941,00 merupakan Jasa giro yang sudah diakui di Kas Lainnya per 31 Desember 2024;

h) Nilai Rp310.362,00 merupakan jasa giro yang diakui di Kas lainnya pada Laporan keuangan Tahun Anggaran 2025.

2) Program dana bergulir melalui PT BPR BKK Purwokerto (Perseroda) tahun 2025 sebesar Rp11.420.099.463,00. Jumlah tersebut bertambah sebesar Rp6.328.529,00 dari Dana Bergulir tahun 2024 sebesar Rp11.413.770.934,00. Berikut kronologis rincian Saldo Dana Bergulir PT BPR:

Tabel 5. 64 Rincian Saldo Dana Bergulir PT BPR BKK Purwokerto

Bank BPR BKK Purwokerto

Tahun	Nilai Dana Bergulir	Rekening Pokok	Masyarakat	Tunggakan Bunga
2023	11.400.194.127	3.986.773.577	6.912.576.894	500.843.656
2024	11.413.770.934	3.910.037.788	6.998.767.760	504.965.386
2025	11.420.099.463	4.484.817.022	6.421.704.501	513.577.940

Penjelasan tabel:

a) Rekening Pokok Dana Bergulir
Rekening koran pokok dana bergulir di PT BPR BKK Purwokerto digunakan untuk menampung dana pengembalian pokok dana bergulir dan penarikan dana untuk menyalurkan dana ke rekening Debitur secara langsung. Adapun nomor rekening dana bergulir pemerintah daerah Kabupaten Banyumas di BPR BKK dibuka dengan nomor rekening 01.12.02381, saldo yang tercantum di rekening koran per 31 Desember 2025 sebesar Rp4.484.817.022,00.

b) Dana Bergulir di Masyarakat
Merupakan dana bergulir pokok yang belum dilunasi oleh debitur, yang beredar di masyarakat. Nilai dana bergulir di masyarakat tercantum pada Daftar Nominatif pada Baki debet dengan rincian di PT BPR BKK untuk nilai Dana bergulir di Masyarakat per 31 Desember 2025 senilai Rp6.421.704.501,00 dengan rincian sebagai berikut:

Tabel 5. 65 Dana Bergulir di Masyarakat

Klasifikasi Pengembalian	Pokok Dana Bergulir
Lancar	1.617.715.930,00
Kurang Lancar	111.784.113,00
Diragukan	174.982.995,00
Macet	4.517.221.463,00
Jumlah	**6.421.704.501,00**

Sesuai dengan Pasal 14 Peraturan Daerah Kabupaten Banyumas Nomor 14 Tahun 2009 Tentang Pengelolaan Dana Pinjaman Bergulir Kabupaten Banyumas bahwa pengembalian dana pinjaman bergulir diklasifikasikan menjadi:

- Lancar yaitu apabila membayar angsuran pokok dan jasa pinjaman tepat waktu, tanggal jatuh tempo pembayaran angsuran sesuai dengan perjanjian yang telah disepakati;
- Kurang lancar yaitu apabila membayar angsuran pokok dan jasa pinjaman telah melampaui tanggal jatuh tempo seharusnya angsuran dibayar tetapi belum melampaui 3 (tiga) kali tidak membayar angsuran secara berturut turut sesuai dengan perjanjian yang telah disepakati;
- Diragukan yaitu apabila tidak membayar angsuran pokok dan jasa pinjaman sebanyak lebih dari 3 (tiga) kali angsuran secara berturut-turut tetapi belum melampaui 9 (sembilan) kali tidak membayar angsuran secara berturut turut sesuai dengan perjanjian yang telah disepakati;
- Macet yaitu apabila tidak membayar angsuran pokok dan jasa pinjaman sebanyak lebih dari 9 (sembilan) kali angsuran secara berturut-turut tetapi belum melampaui 12 (dua belas) kali tidak membayar angsuran secara berturut turut sesuai dengan perjanjian yang telah disepakati;
- Bermasalah yaitu apabila tidak membayar sama sekali angsuran pokok dan jasa pinjaman yang telah melampaui jatuh tempo seharusnya lunas dibayar angsuran pokok dan jasa pinjaman sesuai dengan perjanjian yang telah disepakati.

c) Tunggakan Bunga

Tunggakan bunga merupakan tunggakan atas jasa pinjaman dana bergulir yang seharusnya diterima oleh Pemerintah Daerah Kabupaten Banyumas namun belum dibayar oleh Debitur.

Tabel 5. 66 Tunggakan bunga

Kelompok Dana Bergulir	Tunggakan	
	Pokok	Bunga
Lancar	40.152.815,00	1.241.692,00
Kurang Lancar	39.423.025,00	1.360.005,00
Diragukan	162.378.837,00	4.342.528,00
Macet	4.517.221.463,00	506.633.715,00
Jumlah tidak tertagih	4.759.176.140,00	513.577.940,00

b. Dana Bergulir Diragukan Tertagih

Dana Bergulir Diragukan Tertagih per 31 Desember 2025 dan per 31 Desember 2024 masing-masing disajikan sebesar Rp4.834.054.962,30 dan Rp4.679.372.197,40. Dengan demikian, Dana Bergulir Diragukan Tertagih per 31 Desember 2025 bertambah sebesar Rp154.682.764,90 atau naik 3,31% dari Tahun Anggaran 2024.

Pembentukan Dana Bergulir Diragukan Tertagih diterapkan mulai Tahun Anggaran 2012 berdasarkan Peraturan Bupati Banyumas Nomor 46 Tahun 2012 tentang Perubahan atas Peraturan Bupati Banyumas Nomor 108 Tahun 2010 tentang Kebijakan Akuntansi Pemerintah Daerah Kabupaten Banyumas. Mulai Tahun Anggaran 2014 sampai dengan Tahun Anggaran 2018, pembentukan dana bergulir tidak tertagih didasarkan pada Peraturan Bupati Banyumas Nomor 24 Tahun 2014 tentang Kebijakan Akuntansi Pemerintah Kabupaten Banyumas.

Berdasarkan peraturan tersebut, dibentuk Penyisihan Dana Bergulir Tidak Tertagih dengan persentase tertentu dikalikan jumlah dana bergulir sesuai dengan status perguliran, berikut klasifikasi penyisihan dana bergulir tidak tertagih:

1) Lancar yaitu apabila penerima dana bergulir membayar angsuran pokok dan jasa pinjaman tepat waktu, tanggal jatuh tempo pembayaran angsuran sesuai dengan perjanjian yang telah disepakati, penyisihan tidak tertagih untuk klasifikasi lancar sebesar 5%.
2) Kurang lancar yaitu apabila penerima dana bergulir membayar angsuran pokok dan jasa pinjaman telah melampaui tanggal jatuh tempo seharusnya angsuran dibayar tetapi belum melampaui 3 (tiga) kali tidak membayar angsuran secara berturut turut sesuai dengan perjanjian yang telah disepakati, penyisihan tidak tertagih untuk klasifikasi kurang lancar setelah dikurangi dengan nilai agunan atau barang sitaan sebesar 10%.
3) Diragukan yaitu apabila penerima dana bergulir tidak membayar angsuran pokok dan jasa pinjaman sebanyak lebih dari 3 (tiga) kali angsuran secara berturut-turut tetapi belum melampaui 9 (sembilan) kali tidak membayar

angsuran secara berturut turut sesuai dengan perjanjian yang telah disepakati, penyisihan tidak tertagih untuk klasifikasi diragukan sebesar 5%. penyisihan tidak tertagih untuk klasifikasi diragukan setelah dikurangi dengan nilai agunan atau barang sitaan sebesar 50%.

4) Macet yaitu apabila penerima dana bergulir tidak membayar angsuran pokok dan jasa pinjaman sebanyak lebih dari 9 (sembilan) kali angsuran secara berturut-turut tetapi belum melampaui 12 (dua belas) kali tidak membayar angsuran secara berturut turut sesuai dengan perjanjian yang telah disepakati, penyisihan tidak tertagih untuk klasifikasi diragukan sebesar 5%, penyisihan tidak tertagih untuk klasifikasi Macet setelah dikurangi dengan nilai agunan atau barang sitaan sebesar 90%.
5) Bermasalah yaitu apabila penerima dana bergulir tidak membayar sama sekali angsuran pokok dan jasa pinjaman yang telah melampaui jatuh tempo seharusnya lunas dibayar angsuran pokok dan jasa pinjaman sesuai dengan perjanjian yang telah disepakati, penyisihan tidak tertagih untuk klasifikasi bermasalah sebesar 5%. penyisihan tidak tertagih untuk klasifikasi bermasalah setelah dikurangi dengan nilai agunan atau barang sitaan sebesar 100%.

Dana Bergulir Diragukan Tertagih per 31 Desember 2025 sebesar Rp4.834.054.962,30 terdiri atas:

Tabel 5. 67 Dana Bergulir Diragukan Tertagih

Kelompok Dana Bergulir	Pokok	Bunga	Jumlah Bruto	Peny. Tdk Tertagih	Jumlah Penyisihan (Rp)
Dana Bergulir melalui Bank Jateng					
Macet	110.954.599,00	34.223.454,00	145.178.053,00	0,90	130.660.247,70
Jumlah	110.954.599,00	34.223.454,00	145.178.053,00		130.660.247,70
Dana Bergulir melalui PD BPR BKK Purwokerto					
Lancar	1.617.715.930,00	1.241.692,00	1.618.957.622,00	0,05	80.947.881,10
Kurang Lancar	111.784.113,00	1.360.005,00	113.144.118,00	0,10	11.314.411,80
Diragukan	174.982.995,00	4.342.528,00	179.325.523,00	0,50	89.662.761,50
Macet	4.517.221.463,00	506.633.715,00	5.023.855.178,00	0,90	4.521.469.660,20
Jumlah	6.421.704.501,00	513.577.940,00	6.935.282.441,00		4.703.394.714,60
Jumlah Tidak Tertagih	**6.532.659.100,00**	**547.801.394,00**	**7.080.460.494,00**		**4.834.054.962,30**

2. Investasi Permanen

Investasi Permanen per 31 Desember 2025 dan per 31 Desember 2024 masing-masing disajikan sebesar Rp419.591.855.956,31 dan Rp404.729.234.791,10. Dengan demikian, Investasi Permanen per 31 Desember 2025 bertambah sebesar

Rp14.862.621.165,21 atau bertambah 3,67% dari Investasi Permanen per 31 Desember 2024.

Jumlah Investasi Permanen merupakan penempatan dana Pemkab Banyumas dalam bentuk penyertaan modal Pemerintah Daerah yang bersifat permanen (ditujukan untuk kepemilikan) yang dicatat dengan menggunakan metode biaya (*cost method*) maupun metode ekuitas (*equity method*).

Metode biaya diterapkan untuk Investasi Permanen dengan kepemilikan Pemerintah Daerah kurang dari 20%. Penghasilan atas investasi tersebut diakui sebesar bagian hasil yang diterima dan tidak mempengaruhi besarnya investasi pada BUMD yang terkait.

Metode ekuitas diterapkan untuk investasi permanen dengan kepemilikan Pemerintah Daerah sebesar 20% ke atas atau kepemilikan kurang dari 20% tetapi memiliki pengaruh yang signifikan. Pada metode ekuitas, investasi awal dicatat sebesar biaya perolehan. Penilaian investasi disajikan sebesar investasi awal ditambah proporsi bagian laba Pemerintah Daerah setelah tanggal perolehan dikurangi dengan penerimaan dividen tunai bagian Pemerintah Daerah.

Rincian atas Investasi Permanen adalah sebagai berikut:

Tabel 5. 68 Investasi Permanen

Investasi Permanen	Metode Pencatatan	31 Desember 2025 (Rp)	31 Desember 2024 (Rp)	Tambah/(Kurang) (Rp)
PT. Bank BPD Jateng (Perseroda)	Biaya	60.419.000.000,00	60.419.000.000,00	0,00
PT. BPR BKK JATENG (Perseroda)	Biaya	17.255.640.178,72	17.255.640.178,72	0,00
PT. BPR BKK Purwokerto (Perseroda)	Ekuitas	64.673.270.255,65	64.720.817.978,20	(47.547.722,55)
Perumdam Tirta Satria	Ekuitas	266.723.266.317,80	251.741.795.045,92	14.981.471.271,88
PT. PRPP Jawa Tengah (Perseroda)	Biaya	444.000.000,00	444.000.000,00	0,00
PT. BIJ (Perseroda)	Ekuitas	7.723.420.631,14	7.666.404.985,26	57.015.645,88
Perumda Pasar Satria	Ekuitas	2.353.258.573,00	2.481.576.603,00	(128.318.030,00)
		419.591.855.956,31	**404.729.234.791,10**	**14.862.621.165,21**

a. Pada Tahun 2025 tidak ada penambahan investasi pada PT Bank Pembangunan Daerah Jateng (BPD) (Perseroda) oleh Pemerintah Daerah Kabupaten Banyumas. PT Bank BPD Jateng (Perseroda) berkedudukan di Semarang dan memiliki modal dasar perseroan sebesar Rp10.000.000.000.000,00 yang terbagi atas 9.000.000 (sembilan juta) lembar saham Seri A dan 1.000.000 (satu juta) lembar saham Seri B. Dengan nilai nominal masing-masing saham sebesar Rp1.000.000,00.

   Berdasarkan hasil RUPS, Pemerintah Provinsi Jawa Tengah merupakan pemegang mayoritas saham pada Bank Jateng, yaitu sebesar 50,04% pada TA 2025, sedangkan Kabupaten/Kota di wilayah Provinsi Jawa Tengah merupakan pemegang saham minoritas. Pemda Kabupaten Banyumas

terdaftar dalam daftar Pemegang Saham Perseroan sebagai pemilik dari 60.419 lembar Saham Atas Nama yang seluruhnya bernilai Rp60.419.000.000,00 atau dengan persentase kepemilikan sebesar 1,23%.

Sesuai dengan Lampiran Pembagian Dividen atas laba bersih tahun buku 2024 tanggal 13 Februari 2025, PT Bank BPD Jateng (Persero) menyetorkan dividen atas kepemilikan modal Pemerintah Kabupaten Banyumas sebesar Rp13.822.483.550,00 yang dirinci menjadi dua tahap penyetoran sejumlah Rp7.844.769.325,00 dengan nomor bukti 2025/02/001429 pada tanggal 20 Februari 2025 dan Rp5.977.714.225,00 dengan nomor bukti 2025/09/002043 pada tanggal 29 September 2025.

Selain pembagian dividen atas laba bersih tahun buku 2024, PT Bank BPD Jateng (Persero) juga membagikan dividen yang bersumber dari Cadangan Lainnya sebesar Rp2.652.431.859,00 yang dirinci menjadi dua tahap penyetoran sejumlah Rp191.431.859,00 dengan nomor bukti 2025/09/002044 pada tanggal 29 September 2025 dan Rp2.461.000.000,00 dengan nomor bukti 2025/12/002660 pada tanggal 29 Desember 2025.

Pada TA 2025, PT Bank BPD Jateng (Perseroda) mencatat laba bersih sebesar Rp1.417.851.638.000,00 (*Audited*). Laporan Keuangan PT Bank BPD Jateng telah diaudit oleh KAP Paul Hadiwinata, Hidajat, Arsono, Retno, Palilingan & Rekan dengan Laporan Auditor Independen Nomor 00013/2.1133/AU.1/07/0354-2/1/I/2026 dengan opini Wajar Tanpa Pengecualian.

b. PT BPR BKK Jateng (Perseroda) dibentuk berdasarkan Peraturan Daerah Provinsi Jawa Tengah Nomor 4 Tahun 2017 tentang Pembentukan Perusahaan Perseroan Daerah Bank Perkreditan Rakyat Badan Kredit Kecamatan Jawa Tengah. PT BPR BKK JATENG (Perseroda) merupakan konsolidasi atau penggabungan 29 PD. BKK di Jawa Tengah dimana PD BKK Purwokerto Selatan termasuk di dalamnya.

   Modal dasar PT BPR BKK Jateng (Perseroda) ditetapkan sebesar Rp924.840.000.000,00. Berdasarkan Peraturan Gubernur Jateng Nomor 14 Tahun 2019 tentang Petunjuk Pelaksanaan Peraturan Daerah Nomor 4 Tahun 2017 tentang Pembentukan PT BPR BKK Jateng (Perseroda), rincian modal dasar dan modal disetor PT BPR BKK Jateng (Perseroda) adalah sebagai berikut:

Tabel 5. 69 Rincian Modal Dasar Dan Modal Disetor
PT BPR BKK Jateng (Perseroda)

Investasi Permanen	Modal Dasar (Rp)	%	Modal yang disetor (Rp)	%	Kekurangan Modal Disetor (Rp)
PT. BPR BKK JATENG (Perseroda)					
Pemkab Banyumas	31.268.840.000,00	3,38	12.250.000.000,00	3,32	19.018.840.000,00
Pemkab Lainnya	421.902.760.000,00	45,62	170.610.000.000,00	46,22	251.292.760.000,00
Pemprov Jateng	471.668.400.000,00	51,00	186.290.000.000,00	50,46	285.378.400.000,00
	924.840.000.000,00	100,00	369.150.000.000,00	100,00	555.690.000.000,00

Pada tahun 2018, proporsi modal disetor PD BKK Purwokerto Selatan oleh Pemkab Banyumas adalah sebesar 49%. Akibat adanya peleburan (konsolidasi) PD BKK Purwokerto Selatan menjadi PT BPR BKK Jateng (Perseroda) pada tahun 2019, proporsi modal disetor Pemkab Banyumas berkurang menjadi 3,46%. Perubahan porsi kepemilikan ini mengakibatkan perubahan metode penilaian investasi, yang pada awalnya menggunakan metode ekuitas menjadi menggunakan metode biaya sejak tahun 2019. Pada TA 2025, Pemkab Banyumas tidak menambah penyertaan modal pada PT.BPR BKK Jateng (Perseroda).

Tahun 2025 PT BPR BKK Jateng (Perseroda) telah menyetorkan dividen kepada Pemerintah Kabupaten Banyumas atas laba tahun buku 2024 sebagai bagian dari kepemilikan modal, yaitu sebesar Rp680.779.867,00 dengan nomor bukti BIX125153524735 pada tanggal 25 Februari 2025.

Pada TA 2025, PT BPR BKK Jateng (Perseroda) mencatat laba bersih sebesar Rp28.713.691.423 (*Audited*). Laporan Keuangan PT BPR BKK Jateng (Perseroda) telah diaudit oleh KAP Kanaka Puradireja, Suhartono (Nexia KPS) dengan Laporan Auditor Independen Nomor 00004/3.0384/AU.8/07/1358-1/1/II/2026 dengan opini Wajar Tanpa Pengecualian.

c. Berdasarkan Peraturan Daerah Provinsi Jawa Tengah Nomor 5 Tahun 2018 tentang Perusahaan Perseroan Daerah Bank Perkreditan Rakyat Badan Kredit Kecamatan, modal dasar PT BPR BKK Purwokerto (Perseroda) ditetapkan sebesar Rp175.000.000.000,00. Investasi pada PT BPR BKK Purwokerto (Perseroda) terdiri atas saham dengan persentase 51,30% dengan rincian sebagai berikut:

Tabel 5. 70 Investasi pada PT BPR BKK Purwokerto

Investasi Permanen	Modal Dasar (Rp)	%	Modal yang disetor (Rp)	%	Kekurangan Modal Disetor (Rp)
PT. BPR BKK Purwokerto (Perseroda)					
Pemprov Jateng	89.250.000.000.00	51.00	23.260.000.000.00	48.70	65.990.000.000.00
Pemkab Banyumas	85.750.000.000.00	49.00	24.500.000.000.00	51.30	61.250.000.000.00
	175.000.000.000.00	100.00	47.760.000.000.00	100.00	127.240.000.000.00

Perkembangan nilai investasi pada PT BPR BKK Purwokerto (Perseroda) selama tahun 2025 adalah sebagai berikut:

Saldo per 31 Desember 2024	Rp	64.720.817.978,20
Dikurangi:		
- Penerimaan deviden Tahun 2025	Rp	3.745.787.634,15
- Pembagian CSR	Rp	204.315.689,06
- Pembagian Tantiem	Rp	272.420.919,09
- Pembagian Jasa Produksi	Rp	544.841.837,67
- Pembagian Dana Kesejahteraan	Rp	681.052.296,70
- Koreksi Ekuitas	Rp	
Ditambah:		
- Bagian laba tahun 2025 (*Audited*): 51,30% x Rp10.528.012.971	Rp	5.400.870.654,12
Saldo per 31 Desember 2025	**Rp**	**64.673.270.255,65**

Pada tahun 2025, PT BPR BKK Purwokerto telah menyetorkan dividen kepada Pemerintah Kabupaten Banyumas sebesar Rp3.745.787.634,15 yang merupakan bagian laba atas tahun buku 2024 dengan nomor bukti 2025/05/001875 pada tanggal 02 Juni 2025.

Pada TA 2025 PT BPR BKK Purwokerto (Perseroda) mencatat laba bersih sebesar Rp10.528.012.971 (Audited). Laporan Keuangan PT BPR BKK Purwokerto (Perseroda) telah diaudit oleh KAP Sarastanto dan Rekan dengan Laporan Auditor Independen Nomor 00013/2.1137/AU.2/07/1326-3/1/II/2026 dengan opini Wajar Tanpa Pengecualian.

d. Perusahaan Umum Daerah Air Minum (Perumdam) Tirta Satria Kabupaten Banyumas didirikan berdasarkan Peraturan Daerah Nomor 5 Tahun 1974 tentang Pendirian Perusahaan Daerah Air Minum Kabupaten Banyumas. Berdasarkan Peraturan Daerah Nomor 9 Tahun 2019, PDAM Tirta Satria beralih badan hukumnya menjadi Perusahaan Umum Daerah Air Minum (Perumdam) Tirta Satria. Modal dasar Perumdam Tirta Satria ditetapkan

sebesar Rp500.000.000.000,00. Pemkab Banyumas memiliki 100% saham Perumdam Tirta Satria.

Perkembangan nilai investasi pada Perumdam Tirta Satria Kabupaten Banyumas selama tahun 2025 adalah sebagai berikut:

Saldo per 31 Desember 2024	Rp	**251.741.795.045,91**
Dikurangi:		
- Penerimaan Deviden Tahun 2025	Rp	9.631.880.195,00
- Bonus, Tantiem, Tanggungjawab Sosial	Rp	1.466.382.138,54
		11.098.262.333,54
Ditambah:		
- Penambahan penyertaan modal	Rp	6.600.000.000,00
- Bagian laba tahun 2025 (Audited): 100,00% x Rp 19.479.733.605,43	Rp	19.479.733.605,43
		26.079.733.605,43
Saldo per 31 Desember 2025	**Rp**	**266.723.266.317,80**

Berdasarkan Surat Keputusan Bupati Banyumas Nomor 500/696 Tahun 2022 tentang Penetapan Dana Pembangunan Daerah, Anggaran Belanja Daerah dan/atau Dividen yang menjadi hak Pemerintah Daerah atas Laba Perusahaan Umum Daerah Air Minum Tirta Satria Tahun Buku 2014-2021, Tahun 2025 Perusahaan Umum Daerah Air Minum Tirta Satria telah menyetorkan Dividen kepada Pemerintah Kabupaten Banyumas sebesar Rp6.931.880.195 dengan nomor bukti 2025/02/001905 tanggal 3 Maret 2025.

Berdasarkan Surat Keputusan Bupati Banyumas Nomor 86 Tahun 2025 tentang Besaran Penggunaan Laba Perusahaan Umum Daerah Air Minum Tirta Satria Tahun Buku 2024, Perusahaan Umum Daerah Air Minum Tirta Satria telah menyetorkan Dividen kepada Pemerintah Kabupaten Banyumas sebesar Rp2.700.000.000,00 dengan nomor bukti 2025/02/001904 tanggal 3 Maret 2025.

Berdasarkan Peraturan Daerah Kabupaten Banyumas No.8 tahun 2024 tentang Penyertaan Modal Daerah Pada Perusahaan Umum Daerah Air Minum Tirta Satria Tahun 2025-2028, Perumdam Tirta Satria memperoleh tambahan modal dari Pemerintah Kabupaten Banyumas sebesar Rp6.600.000.000,00 yang disetorkan pada tanggal 30 Desember 2025.

Pada TA 2025 Perusahaan Umum Daerah Air Minum (Perumdam) Tirta Satria Kabupaten Banyumas mencatat laba bersih sebesar Rp19.479.733.605,43 (*Audited*).

e. PT Pusat Rekreasi dan Promosi Pembangunan (PRPP) Jawa Tengah didirikan bersama-sama antara pemerintah provinsi Jawa Tengah, Pemkab/kota se-

Jawa Tengah dan PT Bank BPD Jateng berdasarkan Peraturan Daerah Provinsi Daerah Tingkat I Jawa Tengah Nomor 8 Tahun 1993. Modal yang ditempatkan disetor oleh Pemkab Banyumas adalah sebesar Rp444.000.000,00. Sampai dengan 31 Desember 2025 Pemkab Banyumas tidak menambah penyertaan modal.

f. PT. Banyumas Investama Jaya (BIJ) adalah BUMD yang menyelenggarakan usaha di bidang perdagangan, perindustrian, jasa, pertanian, peternakan, perikanan, perkebunan, kehutanan, pertambangan, energi dan lingkungan hidup, perhubungan, pariwisata, pengelolaan air minum, pengelolaan limbah industri, kelistrikan dan kegiatan usaha lainnya. Berdasarkan Peraturan Daerah Nomor 2 Tahun 2019, PT. Banyumas Investama Jaya (BIJ) yang didirikan dengan Peraturan Daerah Nomor 13 Tahun 2009 tentang Pendirian Perseroan Terbatas Banyumas Investama Jaya beralih badan hukumnya menjadi PT. Banyumas Investama Jaya (Perseroda).

Berdasarkan Perda Nomor 2 Tahun 2019, modal dasar PT. BIJ (Perseroda) adalah sebesar Rp10.000.000.000,00. Pemegang saham PT. BIJ (Perseroda) adalah Pemkab Banyumas dan Koperasi Pegawai Negeri (KPN) Gotong Royong. Rincian modal disetor PT. BIJ (Perseroda) adalah sebagai berikut.

Tabel 5. 71 Rincian Modal Disetor PT. BIJ (Perseroda)

Investasi Permanen	Modal Dasar (Rp)	%	Modal yang disetor (Rp)	%	Kekurangan Modal Disetor (Rp)
PT. BIJ (Perseroda)					
KPN Gotong Royong	10.000.000,00	0,10	10.000.000,00	0,14	0,00
Pemkab Banyumas	9.990.000.000,00	99,90	7.000.000.000,00	99,86	2.990.000.000,00
	10.000.000.000,00	100,00	7.010.000.000,00	100,00	2.990.000.000,00

Dengan persentase kepemilikan sebesar 99,86%, perkembangan nilai investasi Pemkab Banyumas pada PT. BIJ (Perseroda) selama tahun 2025 adalah sebagai berikut.

Saldo per 31 Desember 2024 (LK BIJ Audited 2024)	Rp	7.666.404.985,26
Dikurangi:		
- Pembagian deviden Tahun 2025 (LK BIJ Audited 2024)	Rp	122.854.612,00
Ditambah:		
- Bagian laba tahun 2025 (*Unaudited*): 99,86% x Rp180.122.429,28	Rp	179.870.257,88
Saldo per 31 Desember 2025	Rp	**7.723.420.631,14**

Pada Tahun 2025 PT. BIJ telah menyetorkan Dividen kepada Pemerintah Kabupaten Banyumas sebesar Rp122.854.612,00 yang merupakan pembayaran bagian dividen atas laba tahun 2024 sebesar Rp122.854.612,00 dengan bukti setor Nomor 2025/03/001258 tanggal 20 Maret 2025. Pada TA 2025 PT. Banyumas Investama Jaya (Perseroda) mencatat laba bersih sebesar Rp180.122.429,28 (*Unaudited*).

Bahwa sampai dengan diterbitkanya Laporan Keuangan Pemerintah Daerah Kabupaten Banyumas Tahun Anggaran 2025 Audited, PT. BIJ belum menyampaikan Laporan Keuangan Audited Tahun Anggaran 2025, dan masih dalam proses Audit oleh KAP. Apabila hasil audit KAP atas laporan keuangan PT BIJ Tahun Anggaran 2025 terdapat rekomendasi yang mempengaruhi angka pada Laporan Keuangan Pemerintah Daerah Kabupaten Banyumas Tahun Anggaran 2025, akan dilakukan koreksi pembukuan pada Laporan Keuangan Pemerintah Daerah Tahun 2026.

g. Perusahaan Umum Daerah Pasar Satria Kabupaten Banyumas merupakan BUMD yang berperan dalam membantu ketersediaan pasokan, stabilitas dan keterjangkauan harga barang kebutuhan pokok di daerah dan melakukan pembinaan dan pemberdayaan terhadap pedagang pasar. Perumda Pasar Satria ditetapkan berdasarkan Peraturan Daerah Kabupaten Banyumas Nomor 16 Tahun 2014 tentang Perusahaan Daerah Pasar Satria. Dengan diundangkannya Peraturan Pemerintah Nomor 54 Tahun 2017 tentang BUMD maka Perumda Pasar Satria diubah status badan hukumnya menjadi Perusahaan Umum Daerah. Perubahan ini juga berdasarkan pada Peraturan Daerah Kabupaten Banyumas Nomor 5 Tahun 2019.

Berdasarkan Perda Kabupaten Banyumas Nomor 5 Tahun 2019 tentang Perumda Pasar Satria, modal dasar Perumda Pasar Satria ditetapkan sebesar Rp337.692.558.438,00. Perkembangan nilai investasi pada Perumda Pasar Satria Kabupaten Banyumas selama 2025 adalah sebagai berikut.

Saldo per 31 Desember 2024	Rp	2.481.576.603,00
Dikurangi:		
- Rugi tahun 2025 (*Unaudited)* : 100% x Rp 128.318.030,00	Rp	128.318.030,00
Saldo per 31 Desember 2025	**Rp**	**2.353.258.573,00**

Saldo per 31 Desember 2024 dicatat sebesar Rp2.481.576.603,00 terdapat perbedaan dengan pencatatan pada Neraca Audited Perumda Pasar Satria per 31 Desember 2024 sebesar Rp1.548.326.420,00 sehingga terdapat selisih

pencatatan sebesar Rp933.250.183,00 yang belum dibukukan karena belum terdapat pengakuan pencatatan atas angka tersebut.

Sampai dengan disusunnya Laporan Keuangan Pemerintah Kabupaten Banyumas TA 2025, Perumda Pasar Satria belum menyampaikan Laporan Keuangan Audited TA 2025 dan berdasarkan Laporan Keuangan Perumda Pasar Satria TA 2025 mencatat kerugian sebesar Rp128.318.030,00 *(Unaudited).*

Dalam hal Perumda Pasar Satria mengalami kerugian, Pemerintah Kabupaten Banyumas melakukan evaluasi kinerja pada Perumda Pasar Satria dengan membentuk Tim Analisis Investasi yang ditetapkannya melalui SK Bupati Banyumas Nomor 64 Tahun 2026 tentang Tim Analisis Investasi Pemerintah Daerah Kabupaten Banyumas yang memiliki tugas antara lain menilai tingkat kesehatan dan mengevaluasi kinerja BUMD, dimana tim tersebut memberikan rekomendasi terhadap kinerja Perumda Pasar Satria untuk dilakukan pembubaran, dimana hal tersebut sudah ditindaklanjuti sebagai berikut:

1) Pengusulan Perda Pembubaran Perumda Pasar Satria ke DPRD dengan langkah yang sudah ditempuh sebagai berikut.
   a) Penyusunan Naskah Akademik Raperda Pembubaran Perumda Pasar Satria bekerja sama dengan Bapperida dan Tim Akademisi.
   b) Pada tanggal 21 Mei 2026 dilaksanakan Rapat Paripurna Penyampaian Raperda Pembubaran Perumda Pasar Satria dan Pandangan Umum Fraksi terhadap Raperda Pembubaran Perumda Pasar Satria.
   c) Pada tanggal 22 Mei 2026 dilaksanakan Rapat Paripurna Jawaban Eksekutif Atas Pandangan Umum Fraksi terhadap Raperda Pembubaran Perumda Pasar Satria.
2) Selanjutnya akan diproses ke Komisi 3 DPRD untuk dilakukan pembahasan Raperda Pembubaran Perumda Pasar Satria.

C. ASET TETAP

Akun ini menunjukkan jumlah kekayaan milik Pemerintah Kabupaten Banyumas berupa Aset Tetap dengan masa manfaat lebih dari satu tahun. Aset Tetap dimanfaatkan untuk kegiatan pemerintahan dan pelayanan publik. Nilai Aset Tetap per 31 Desember 2025 sebesar Rp7.097.567.566.649,62 dibandingkan dengan nilai Aset Tetap per 31 Desember 2024 sebesar Rp6.905.573.496.520,38 mengalami kenaikan sebesar Rp191.994.070.129,24 atau 2,71% dari tahun 2024, nilai tersebut sudah termasuk akumulasi penyusutan.

Rincian Aset Tetap berdasarkan SKPD disajikan pada Lampiran V.9. Sedangkan mutasi Aset Tetap berdasarkan jenisnya adalah sebagai berikut:

Tabel 5. 72 Mutasi Aset Tetap

Aset Tetap	31 Desember 2025 (Rp)	Mutasi Bersih (Rp)	31 Desember 2024 (Rp)
Tanah	3.819.393.089.470,87	116.453.937.779,00	3.702.939.151.691,87
Peralatan dan Mesin	1.641.013.738.704,21	133.692.018.967,00	1.507.321.719.737,21
Gedung dan Bangunan	2.698.894.943.573,65	163.181.982.971,50	2.535.712.960.602,15
Jalan, Irigasi dan Jaringan	3.367.831.183.762,50	143.911.654.412,50	3.223.919.529.350,00
Aset Tetap Lainnya	100.834.905.218,49	4.812.707.808,00	96.022.197.410,49
Konstruksi dalam Pengerjaan	30.319.429.841,00	(18.545.150.362,00)	48.864.580.203,00
Akumulasi Penyusutan	(4.560.719.723.921,10)	(351.513.081.446,76)	(4.209.206.642.474,34)
Jumlah	**7.097.567.566.649,62**	**191.994.070.129,24**	**6.905.573.496.520,38**

Mutasi bersih Aset Tetap sebesar Rp543.507.151.576,00 terdiri atas mutasi penambahan nilai Aset Tetap dan mutasi pengurangan nilai Aset Tetap.

Rincian masing-masing komponen penambahan dan pengurangan Aset Tetap tersebut di atas adalah sebagai berikut:

Tabel 5. 73 Rincian Komponen Aset Tetap

	Tanah	Peralatan dan Mesin	Gedung dan Bangunan	Jalan, Jaringan dan Irigasi	Aset Tetap Lainnya	Konstruksi Dalam Pengerjaan	Jumlah
nambahan Aset Tetap							
Aset yang berasal dari donasi/hibah	24.765.681.000,00	17.007.249.645,00	29.942.885.835,50	15.840.232.609,50	0,00	0,00	87.556.049.090,00
Aset yang berasal dari BOS	0,00	22.576.499.912,00	73.624.595,00	0,00	849.440.500,00	0,00	23.499.565.007,00
Belanja Modal	10.232.335.779,00	48.026.171.957,00	103.501.039.260,00	104.135.885.958,00	10.029.989.900,00	5.692.249.009,00	281.617.671.863,00
Belanja Non Modal	0,00	795.495.372,00	12.093.286.756,00	7.915.325.488,00	69.484.000,00	1.201.465.650,00	22.075.057.266,00
Belanja Modal BLUD	0,00	17.789.346.261,00	2.852.581.468,00	112.219.335,00	0,00	0,00	20.754.147.064,00
Belanja Non Modal BLUD	0,00	155.893.089,00	0,00	0,00	0,00	0,00	155.893.089,00
Belanja Non Modal BOS	0,00	80.877.000,00	8.500.000,00	0,00	1.624.000,00	0,00	91.001.000,00
KDP Telah Selesai Menjadi Aset	48.829.000,00	0,00	8.010.154.221,00	17.379.881.800,00	0,00	0,00	25.438.865.021,00
Mutasi Dalam SKPD	16.487.802.090,00	10.900.258.735,40	41.469.770.497,00	2.443.553.583,00	187.950.000,00	0,00	71.489.334.905,40
Mutasi dari SKPD lain	5.753.934.328,00	8.499.028.108,00	12.270.864.476,00	1.850.633.000,00	30.598.750,00	0,00	28.405.058.662,00
Pemecahan Data	718.873.476,00	3.707.200.000,00	59.858.034.723,00	0,00	0,00	0,00	64.284.108.199,00
Penggabungan Data	936.711.680,00	1.449.500,00	22.206.310.772,00	10.425.140.200,00	0,00	0,00	33.569.612.152,00
Aset yang berasal dari BOP	0,00	274.780.450,00	0,00	0,00	0,00	0,00	274.780.450,00
Peraturan Perundangan	0,00	27.635.424.000,00	0,00	0,00	0,00	0,00	27.635.424.000,00
Reklasifikasi dari Ekstrakomptable	0,00	0,00	60.107.446,00	49.861.650,00	0,00	0,00	109.969.096,00
Inventarisasi	32.585.815.000,00	376.000.000,00	0,00	0,00	83.950.000,00	0,00	33.045.765.000,00
Reklas Aset	0,00	4.886.548.320,00	181.487.477,00	1.125.844.912,00	1.649.834.340,00	0,00	7.843.715.049,00
Reklasifikasi ke Aset Tetap	0,00	7.511.500,00	749.685.757,00	0,00	0,00	0,00	757.197.257,00
Reklasifikasi Kemitraan	55.936.846.000,00	0,00	17.048.303.000,00	0,00	0,00	0,00	72.985.149.000,00
Jumlah Mutasi Bertambah	**147.466.828.353,00**	**162.719.733.849,40**	**310.326.636.283,50**	**161.278.578.535,50**	**12.902.871.490,00**	**6.893.714.659,00**	**801.588.363.170,40**
ngurangan Aset Tetap							
Penghapusan Aset Tetap	4.651.004.000,00	5.710.247.879,00	4.555.238.450,00	235.792.000,00	7.871.614.932,00	0,00	23.023.897.261,00
KDP Telah Selesai Menjadi Aset	0,00	0,00	0,00	0,00	0,00	25.438.865.021,00	25.438.865.021,00
Mutasi Ke SKPD lain	5.753.934.328,00	8.499.028.108,00	12.270.864.476,00	1.850.633.000,00	30.598.750,00	0,00	28.405.058.662,00
Mutasi Dalam SKPD	16.487.802.090,00	10.900.258.735,40	41.469.770.497,00	2.443.553.583,00	187.950.000,00	0,00	71.489.334.905,40
Pemecahan Data	718.873.476,00	3.707.200.000,00	59.858.034.723,00	0,00	0,00	0,00	64.284.108.199,00
Penggabungan Data	936.711.680,00	1.449.500,00	22.206.310.772,00	10.425.140.200,00	0,00	0,00	33.569.612.152,00
Reklas Persediaan	0,00	91.470.660,00	0,00	0,00	0,00	0,00	91.470.660,00
Reklas Aset	0,00	114.560.000,00	5.591.338.709,00	2.137.816.340,00	0,00	0,00	7.843.715.049,00
Reklasifikasi ke Beban Pemeliharaan	0,00	3.500.000,00	0,00	166.424.000,00	0,00	0,00	169.924.000,00
Koreksi Ekuitas	870.000.000,00	0,00	300.840.685,00	0,00	0,00	0,00	1.170.840.685,00
Reklas ke PI	1.594.565.000,00	0,00	839.468.000,00	0,00	0,00	0,00	2.434.033.000,00
Koreksi Belanja	0,00	0,00	52.787.000,00	107.565.000,00	0,00	0,00	160.352.000,00
Jumlah Mutasi Berkurang	**31.012.890.574,00**	**29.027.714.882,40**	**147.144.653.312,00**	**17.366.924.123,00**	**8.090.163.682,00**	**25.438.865.021,00**	**258.081.211.594,40**
Jumlah Mutasi Bersih	**116.453.937.779,00**	**133.692.018.967,00**	**163.181.982.971,50**	**143.911.654.412,50**	**4.812.707.808,00**	**(18.545.150.362,00)**	**543.507.151.576,00**

a. Penambahan Aset Tetap

1) Penambahan Aset Tetap dari Donasi/Hibah

Penambahan Aset yang berasal dari Donasi/Hibah sebesar Rp115.191.473.090,00, terdiri atas penambahan aset dari donasi atau hibah tahun 2025 sebesar Rp87.556.049.090,00 dan penambahan aset yang diperoleh berdasarkan ketentuan Peraturan Perundangan sebesar Rp27.635.424.000,00 yang merupakan bantuan dari pemerintah untuk sekolah-sekolah di wilayah Kabupaten Banyumas berupa sarana digitalisasi pembelajaran sesuai dengan Peraturan Direktur Jenderal Pendidikan Anak Usia Dini, Pendidikan Dasar dan Pendidikan Menengah Nomor: 8622/C/DM.00.03/2025 tentang Perubahan Kedua atas Peraturan Direktur Jenderal Pendidikan Anak Usia Dini, Pendidikan Dasar dan Pendidikan Mengengah Nomor 3989/C/DM.00.03/2025 tentang Petunjuk Teknis Penyaluran Bantuan Pemerintah Sarana Digitalisasi Pembelajaran pada Satuan Pendidikan Tahun Anggaran 2025. Penambahan hibah tersebut meliputi kelompok aset tetap dan SKPD sebagai berikut:

Tabel 5. 74 Penambahan Aset Tetap dari Donasi/Hibah

SKPD	Tanah	Peralatan dan Mesin	Gedung dan Bangunan	Jalan, Jaringan dan Irigasi	Jumlah
Badan Keuangan dan Aset Daerah (Pengurus Barang Pengelola)	20.899.161.000,00	0,00	0,00	0,00	20.899.161.000,00
Dinas Kesehatan	0,00	1.795.468.187,00	0,00	0,00	1.795.468.187,00
Dinas Lingkungan Hidup	1.242.000.000,00	6.656.836.000,00	20.024.629.796,00	0,00	27.923.465.796,00
Dinas Pekerjaan Umum	0,00	143.822.000,00	0,00	0,00	143.822.000,00
Dinas Pemuda, Olahraga, Kebudayaan dan Pariwisata	0,00	4.178.761.000,00	199.506.000,00	0,00	4.378.267.000,00
Dinas Pendidikan	2.624.520.000,00	28.862.868.881,00	9.679.900.039,50	649.984.610,50	41.817.273.531,00
Dinas Perhubungan	0,00	599.800.000,00	0,00	0,00	599.800.000,00
Dinas Perumahan dan Kawasan Permukiman	0,00	0,00	0,00	15.190.247.999,00	15.190.247.999,00
Inspektorat Daerah	0,00	750.000,00	0,00	0,00	750.000,00
Klinik Utama Kesehatan Paru Masyarakat	0,00	2.500.000,00	0,00	0,00	2.500.000,00
Puskesmas Ajibarang I	0,00	2.500.000,00	0,00	0,00	2.500.000,00
Puskesmas Ajibarang II	0,00	2.500.000,00	0,00	0,00	2.500.000,00
Puskesmas Banyumas	0,00	2.500.000,00	0,00	0,00	2.500.000,00
Puskesmas Baturraden I	0,00	2.500.000,00	0,00	0,00	2.500.000,00
Puskesmas Baturraden II	0,00	26.096.000,00	0,00	0,00	26.096.000,00
Puskesmas Cilongok I	0,00	23.596.000,00	0,00	0,00	23.596.000,00
Puskesmas Cilongok II	0,00	2.500.000,00	0,00	0,00	2.500.000,00
Puskesmas Gumelar	0,00	23.596.000,00	0,00	0,00	23.596.000,00
Puskesmas Jatilawang	0,00	23.596.000,00	0,00	0,00	23.596.000,00
Puskesmas Kalibagor	0,00	2.500.000,00	0,00	0,00	2.500.000,00
Puskesmas Karanglewas	0,00	2.500.000,00	0,00	0,00	2.500.000,00
Puskesmas Kebasen	0,00	23.596.000,00	0,00	0,00	23.596.000,00
Puskesmas Kedungbanteng	0,00	2.500.000,00	0,00	0,00	2.500.000,00
Puskesmas Kembaran I	0,00	5.500.000,00	0,00	0,00	5.500.000,00
Puskesmas Kembaran II	0,00	2.500.000,00	0,00	0,00	2.500.000,00
Puskesmas Kemranjen I	0,00	24.896.000,00	0,00	0,00	24.896.000,00
Puskesmas Kemranjen II	0,00	2.500.000,00	0,00	0,00	2.500.000,00
Puskesmas Lumbir	0,00	23.596.000,00	0,00	0,00	23.596.000,00
Puskesmas Patikraja	0,00	2.500.000,00	0,00	0,00	2.500.000,00
Puskesmas Pekuncen I	0,00	2.500.000,00	0,00	0,00	2.500.000,00
Puskesmas Pekuncen II	0,00	23.596.000,00	0,00	0,00	23.596.000,00
Puskesmas Purwojati	0,00	2.500.000,00	0,00	0,00	2.500.000,00
Puskesmas Purwokerto Barat	0,00	2.500.000,00	0,00	0,00	2.500.000,00
Puskesmas Purwokerto Selatan	0,00	2.500.000,00	0,00	0,00	2.500.000,00
Puskesmas Purwokerto Timur I	0,00	2.500.000,00	0,00	0,00	2.500.000,00
Puskesmas Purwokerto Timur II	0,00	2.500.000,00	0,00	0,00	2.500.000,00
Puskesmas Purwokerto Utara I	0,00	5.500.000,00	0,00	0,00	5.500.000,00
Puskesmas Purwokerto Utara II	0,00	9.300.000,00	0,00	0,00	9.300.000,00
Puskesmas Rawalo	0,00	2.500.000,00	0,00	0,00	2.500.000,00
Puskesmas Sokaraja I	0,00	23.596.000,00	0,00	0,00	23.596.000,00
Puskesmas Sokaraja II	0,00	2.500.000,00	0,00	0,00	2.500.000,00
Puskesmas Somagede	0,00	2.500.000,00	0,00	0,00	2.500.000,00
Puskesmas Sumbang I	0,00	2.500.000,00	0,00	0,00	2.500.000,00
Puskesmas Sumbang II	0,00	2.500.000,00	0,00	0,00	2.500.000,00
Puskesmas Sumpiuh I	0,00	23.596.000,00	0,00	0,00	23.596.000,00
Puskesmas Sumpiuh II	0,00	2.500.000,00	0,00	0,00	2.500.000,00
Puskesmas Tambak I	0,00	23.596.000,00	0,00	0,00	23.596.000,00
Puskesmas Tambak II	0,00	9.015.000,00	0,00	0,00	9.015.000,00
Puskesmas Wangon I	0,00	23.596.000,00	0,00	0,00	23.596.000,00
Puskesmas Wangon II	0,00	2.500.000,00	0,00	0,00	2.500.000,00
Rumah Sakit Mata Purwokerto	0,00	878.375.000,00	0,00	0,00	878.375.000,00
Rumah Sakit Umum Daerah Ajibarang	0,00	5.000.000,00	0,00	0,00	5.000.000,00
Rumah Sakit Umum Daerah Banyumas	0,00	1.142.225.577,00	38.850.000,00	0,00	1.181.075.577,00
Jumlah	**24.765.681.000,00**	**44.642.673.645,00**	**29.942.885.835,50**	**15.840.232.609,50**	**115.191.473.090,00**

Rincian lebih lanjut mengenai penambahan aset tetap yang berasal dari donasi/hibah adalah sebagai berikut:

a. Pada Badan Keuangan Dan Aset Daerah (Pengurus Barang Pengelola) berupa Tanah yang berasal dari Kementrian Agama Republik Indonesia berupa 1 (satu) bidang tanah sebesar Rp19.498.431.000,00, dan 6 (enam) bidang tanah sebesar Rp1.400.730.000,00 dari Kementrian Pertanian.
b. Pada Dinas Kesehatan berupa Peralatan dan Mesin yang berasal dari Kementrian Kesehatan berupa 1 (satu) buah Portabel X-Ray sebesar Rp1.347.468.187,00 dan 4 (empat) buah Dental Unit sebesar Rp448.000.000,00. Hibah dari Dinas Kesehatan Provinsi Jawa Tengah berupa Peralatan dan Mesin berupa 12 (dua belas) unit Oksigen Concentrator sebesar Rp 253.152.000,00 dan 42 (empat puluh dua) Tabung Oksigen 50 L sebesar Rp 105.000.000,00 yang terdistribusi ke UPTD Dinas Kesehatan Kabupaten Banyumas.
c. Pada Dinas Lingkungan Hidup terdiri dari 1 (satu) bidang Tanah sebesar Rp1.242.000.000,00 yang berasal dari Provinsi Jawa Tengah, kemudian dari Kementrian Pekerjaan Umum berupa Peralatan dan Mesin terdiri dari Dump Truck 12 (dau belas) unit sebesar Rp4.681.000.000,00, Mesin Pemilah Sampah 6 (enam) unit sebesar Rp173.150.000,00, Mesin Pres Sampah 6 (enam) unit sebesar Rp258.250.000,00, Mesin Conveyor 6 (enam) unit sebesar Rp182.800.000,00, 27 (dua puluh tujuh) unit Sepeda Motor Roda Tiga sebesar Rp754.300.000,00, 6 (enam) unit Mesin Penghancur Plastik sebesar Rp405.050.000,00, 11 (sebelas) buah Bangku Pipa sebesar Rp55.811.000,00. Berupa Gedung dan Bangunan terdapat 6 (enam) Bangunan Gedung Kantor TPST sebesar Rp2.085.049.284,00, 1 (satu) Bangunan Rumah Panel sebesar Rp227.191.597,00, 6 (enam) Bangunan Hanggar TPST Rp10.519.866.743,00, 1 (satu) Bangunan Drying Area TPA sebesar Rp2.168.419.849,00, 6 (enam) Bangunan Pagar Depan TPST sebesar Rp2.322.758.769,00, 1 (satu) Perbaikan Saluran Drainase TPA BLE sebesar Rp1.707.350.002,00, 1 (satu) Talud TPA BLE Sebesar Rp362.396.539,00 , 42 (empat puluh dua) unit Tempat Sampah Pemilah sebesar Rp146.475.000,00 dan 1 (satu) Kolam IPL sebesar Rp631.597.013,00.
d. Pada Dinas Pekerjaan Umum Hibah berasal dari Kementrian Pekerjaan Umum terdiri dari Peralatan dan Mesin berupa 25 (dua puluh lima) buah Bangku Pipa sebesar Rp109.611.000,00. Berupa 8 (delapan) buah Pot dan Tanaman sebesar Rp34.211.000,00.
e. Pada Dinas Pendidikan Hibah dari Dikertorat Jenderal Perkebunan berupa Tanah sebesar Rp2.585.270.000,00, dari Hibah komite SD N 1 Karangsalam berupa Tanah sebesar Rp39.250.000,00, Hibah berasal dari Bank Jateng

Cabang Purwokerto berupa Peralatan dan Mesin terdiri 1 (satu) unit mobil Toyota Veloz sebesar Rp331.300.000,00, 3 (tiga) unit Mobil Suzuki APV sebesar Rp781.800.000,00 untuk SKB Purwokerto, SKB Kalibagor dan SKB Ajibarang, Hibah dari paguyuban di SMP N 10 Purwokerto berupa 2 (dua) unit Kipas Angin sebesar Rp1.500.000,00, 3 (tiga) unit Televisi sebesar Rp17.225.000,00, 1 (satu) buah Rak Sepatu sebesar Rp600.000,00, Hibah dari Komite SMP N 2 Kebasen berupa 2 (dua) unit PC sebesar Rp8.598.000,00, 3 (tiga) unit Laptop sebesar Rp10.197.000,00, Hibah dari Perorangan dan Komite berupa 1 (satu) unit PC sebesar Rp5.400.000,00, 5 (lima) unit Televisi sebesar Rp36.999.000,00, Hibah Komite SMP N 4 Banyumas berupa 3 (tiga) unit Printer sebesar Rp3.337.000,00, Hibah Ketua KKKS Korwilcam Sumpiuh berupa 1 (satu) unit Ac sebesar Rp3.949.000,00, Hibah Komite SMP N 3 Ajibarang berupa 2 (dua) unit PC sebesar Rp15.398.000,00, Hibah dari Direktorat Sekolah Menengah Pertama berupa Revitalisasi Gedung dan Peralatan Sebesar Rp7.507.496.730,00, Hibah komite berupa Gedung dan Bangunan sebesar Rp2.719.284.801,00, Hibah dari Direktorat Jenderal Perkebunan berupa Gedung dan Bangunan sebesar Rp114.245.000,00.

f. Pada Dinas Perhubungan Hibah dari Kementerian Perhubungan berupa Peralatan dan Mesin 1 (satu) unit Bus Sekolah sebesar Rp599.800.000,00.
g. Pada Dinas Perumahan dan Kawasan Permukiman Hibah dari Kementerian Pekerjaan Umum berupa saluran air SPAM sebesar Rp15.190.247.999,00.
h. Pada Inspektorat Daerah mendapat 1 (satu) unit Printer sebesar Rp750.000,00 yang merupakan hadiah peringkat pertama dalam Penilaian Kematangan Organisasi Perangkat Daerah tingkat Dinas/Badan.
i. Pada Puskesmas Purwokerto Utara II Hibah dari Perorangan dan dari Maxim berupa Peralatan dan Mesin 4 (empat) buah Meja Kayu sebesar Rp2.000.000,00, 1 (satu) unit Lemari Es sebesar Rp1.800.000,00 dan 2 (dua) buah Kursi tunggu sebesar Rp3.000.000,00.
j. Pada Rumah Sakit Mata Purwokerto Hibah dari Kementerian Kesehatan berupa Peralatan dan Mesin 1 (satu) Paket Kontainer sebesar Rp869.000.000,00 dan dari PT Medeq Mandiri Utama berupa 1 (satu) set Lacrimal sebesar Rp9.375.000,00.
k. Pada Rumah Sakit Umum Daerah Ajibarang Hibah dari PT Kalbe Farma berupa Peralatan dan Mesin 1 (satu) unit Lemari Es sebesar Rp5.000.000,00.
l. Pada Rumah Sakit Umum Daerah Banyumas Hibah dari PT Intergastra Nusantara berupa Peralatan dan Mesin 1 (satu) unit Air Compresor sebesar Rp12.000.000,00, 1 (satu) buah Meja Packing sebesar Rp17.000.000,00, 2 (dua) unit AC sebesar Rp18.800.000,00, 1 (satu) unit Humidifier sebesar

Rp3.000.000,00, 1 (satu) set Pompa Vacum sebesar Rp150.000.000,00 dan 1 (satu) unit Mesin RO sebesar Rp80.000.000,00, Hibah dari PT Tawadha Healthcare berupa 1 (satu) buah Lemari Instrumen sebesar Rp3.000.000,00, 1 (satu) buah *Stand Monitor Mobile* sebesar Rp1.950.000,00, 1 (satu) buah *Needle Holder* sebesar Rp11.988.000,00, 2 (dua) buah *Curved Jaw Sealer & Divider* sebesar Rp37.800.000,00, 1 (satu) buah AV Shunt sebesar Rp50.000.000,00, 6 (enam) unit Laptop sebesar Rp6.600.000,00, 2 (dua) *Suction Irrigation* sebesar Rp67.000.000,00, 1 (satu) unit *Monopolar Hook* sebesar Rp11.988.000,00, 1 (satu) unit LCD Monitor Medical sebesar Rp252.247.500,00, 6 (enam) set Tempat Tidur Pasien sebesar Rp144.900.000,00, 2 (dua) buah Bangku Tunggu sebesar Rp5.458.000,00, 12 (dua belas) buah Kursi Lipat sebesar Rp9.588.000,00, 6 (enam) buah Bedside Cabinet sebesar Rp15.750.000,00, 1 (satu) unit Speaker sebesar Rp2.780.000,00, 1 (satu) set Modulator HDMI sebesar Rp2.070.000,00, 1 (satu) unit PC sebesar Rp3.439.000,00, 2 (dua) unit Laptop sebesar Rp15.998.000,00, 1 (satu) unit Printer sebesar Rp2.245.000,00, Hibah dari Dr Hariyudho berupa 2 (dua) buah Spring Bed sebesar Rp3.386.000,00, 2 (dua) buah Lemari Plastik sebesar Rp1.971.000,00, Hibah dari PT Tripurta Aman Makmur berupa 2 (dua) unit *Uninterruptible Power Supply (UPS)* sebesar Rp13.520.000,00, 1 (satu) unit PC sebesar Rp26.250.000,00, 1 (satu) unit Laptop sebesar Rp24.150.000,00, Hibah dari PT Indomedik Niaga Prakasa berupa 1 (satu) unit *Medical Air Compressore* sebesar Rp38.461.500,00, Hibah dari PT Safelock Medical berupa 1 (satu) unit Printer sebesar Rp1.575.000,00, Hibah dari PT Kimia Farma berupa 1 (satu) buah Trolly Barang sebesar Rp899.900,00, Hibah dari PT Fanindo Bati Abadi berupa 1 (satu) buah Trolly sebesar Rp1.500.000,00, 1 (satu) unit Ac sebesar Rp6.700.000,00, Gedung dan Bangunan berupa Rehab ruang ECT sebesar Rp38.850.000,00, Hibah dari FK UGM berupa 1 (satu) unit LCD Proyektor sebesar Rp4.500.000,00, 1 (satu) set *Trial Lens set dan Snellen chart* sebesar Rp6.662.000,00, 1 (satu) unit Laptop sebesar Rp7.100.000,00, Hibah dari Perorangan berupa 1 (satu) unit Televisi sebesar Rp1.799.000,00, Hibah dari PT Mulya Husada berupa 1 (satu) unit Televisi sebesar Rp3.000.000,00, 1 (satu) buah *Stetoscop* sebesar Rp4.000.000,00, 2 (dua) buah Kursi Roda sebesar Rp3.000.000,00, Hibah dari PT Romora Jaya Pratama berupa 5 (lima) buah *Stetoscop* sebesar Rp11.500.000,00, 1 (satu) buah Waterbath sebesar Rp33.610.800,00, Hibah dari PT Advance Medica Corpora berupa 1 (satu) buah *Stetoscop* sebesar Rp669.964,00, 1 (satu) buah Trolly sebesar Rp1.238.913,00, Hibah dari PT Gratia Jaya Mulya berupa 1 (satu) unit *Refrigerator* sebesar Rp17.230.000,00, Hibah dari PT Triputra Aman

Makmur berupa 1 (satu) unit Laptop Macbook sebesar Rp24.150.000,00 dan Hibah dari PT Prima Alkesindo Nusantara berupa 4 (empat) buah Tensimeter Digital sebesar Rp3.900.000,00.

m. Pada Puskesmas Kemranjen I Hibah dari Perpustakaan Nasional berupa 1 (satu) buah Rak Buku sebesar Rp1.300.000,00.
n. Pada Puskesmas Kembaran I Hibah dari Maxim berupa 2 (dua) Kursi Tunggu sebesar Rp3.000.000,00.
o. Pada Puskesmas Purwokerto Utara I Hibah dari Maxim berupa 2 (dua) Kursi Tunggu sebesar Rp3.000.000,00.
p. Pada Puskesmas Tambak II Hibah dari Perorangan berupa 4 (empat) unit Printer sebesar Rp6.515.000,00.
q. Pada Dinas Pemuda, Olahraga, Kebudayaan dan Pariwisata Hibah dari Provinsi berupa 2000 (dua ribu) buah Kursi Tribun sebesar Rp4.079.250.000,00, dan Hibah dari Kementerian Pekerjaan Umum berupa 6 (enam) set Lampu Sorot sebesar Rp7.877.700,00, 3 (tiga) buah Permainan Kombinasi, Ayunan dan Pull Up sebesar Rp91.633.300,00, dan 2 (dua) paket Penambahan Atap Akrilik sebesar Rp199.506.000,00.

2) Penambahan Aset Tetap dari Belanja Modal BOS TA 2025

Penambahan aset yang berasal dari pelaksanaan Belanja Modal BOS TA 2025 sebesar Rp23.499.565.007,00 berada pada Dinas Pendidikan, yang diperoleh dari belanja modal BOS sebesar Rp44.234.508.182,00 dikurangi dengan aset ekstrakomptabel sebesar Rp20.734.943.175,00. Selain itu terdapat pergeseran antar jenis aset dari belanja modal, secara rinci untuk masing-masing jenis aset yang dapat dilihat pada tabel berikut:

Tabel 5. 75 Penambahan Aset Tetap dari Belanja Modal BOS TA 2025

Uraian	Peralatan dan Mesin	Gedung dan Bangunan	Jalan, Irigasi dan Jaringan	Aset Tetap Lainnya	Jumlah
Belanja Modal BOS	26.141.058.501,00	0,00	0,00	18.093.449.681,00	44.234.508.182,00
Aset Tetap	22.576.499.912,00	73.624.595,00		849.440.500,00	23.499.565.007,00
Aset Ekstrakomptabel	3.907.539.777,00		1.566.417,00	16.825.836.981,00	20.734.943.175,00
Jumlah	**26.484.039.689,00**	**73.624.595,00**	**1.566.417,00**	**17.675.277.481,00**	**44.234.508.182,00**
Selisih	**(342.981.188,00)**	**(73.624.595,00)**	**(1.566.417,00)**	**418.172.200,00**	**-**

3) Penambahan Aset Tetap dari Belanja Modal APBD TA 2025

Penambahan Aset Tetap yang berasal dari Belanja Modal APBD TA 2025 sebesar Rp281.617.671.863,00, yang diperoleh dari belanja modal sebesar Rp289.740.110.004,00 dikurangi dengan aset ekstrakomptabel sebesar Rp7.143.048.122,00 dan aset tak berwujud sebesar Rp979.390.019,00. Selain itu terdapat juga pergeseran antar jenis aset tetap dari belanja modal, secara rinci untuk masing-masing jenis aset dapat dilihat pada tabel berikut:

Tabel 5. 76 Penambahan Aset Tetap dari Belanja Modal APBD TA 2025

Uraian	Tanah	Peralatan dan Mesin	Gedung dan Bangunan	Jalan, Irigasi dan Jaringan	Aset Tetap Lainnya	Konstruksi Dalam Pengerjaan	Jumlah
Belanja Modal APBD	10.267.564.639,00	49.140.025.504,00	113.833.207.280,00	106.303.553.387,00	10.068.179.194,00		289.612.530.004,00
Aset Tak Berwujud		127.580.000,00					127.580.000,00
Jumlah	**10.267.564.639,00**	**49.267.605.504,00**	**113.833.207.280,00**	**106.303.553.387,00**	**10.068.179.194,00**	**0,00**	**289.740.110.004,00**
Aset Tetap	10.232.335.779,00	48.026.171.957,00	103.501.039.260,00	104.135.885.958,00	10.029.989.900,00	5.692.249.009,00	281.617.671.863,00
Aset Ekstrakomptabel	0,00	323.054.068,00	6.223.923.505,00	566.170.549,00	29.900.000,00	0,00	7.143.048.122,00
Aset Tak Berwujud	0,00	979.390.019,00	0,00	0,00	0,00	0,00	979.390.019,00
Jumlah	**10.232.335.779,00**	**49.328.616.044,00**	**109.724.962.765,00**	**104.702.056.507,00**	**10.059.889.900,00**	**5.692.249.009,00**	**289.740.110.004,00**
Selisih	**35.228.860,00**	**(188.590.540,00)**	**4.108.244.515,00**	**1.601.496.880,00**	**8.289.294,00**	**(5.692.249.009,00)**	**-**

4) Penambahan Aset Tetap dari Belanja Non Modal TA 2025

Penambahan Aset Tetap yang berasal dari belanja non modal TA 2025 yang dikapitalisasi menjadi Aset Tetap sebesar Rp22.075.057.266,00 terdiri dari kelompok aset tetap dan SKPD sebagai berikut:

Tabel 5. 77 Penambahan Aset Tetap dari Belanja Non Modal TA 2025

	Peralatan dan Mesin	Gedung dan Bangunan	Jalan, Jaringan dan Irigasi	Aset Tetap Lainnya	Konstruksi Dalam Pengerjaan	Jumlah
Badan Kepegawaian Pengembangan Sumber Daya Manusia	19.900.001,00	348.323.748,00	0,00	0,00	0,00	368.223.749,00
Badan Kesatuan Bangsa dan Politik	0,00	10.576.080,00	0,00	0,00	0,00	10.576.080,00
Badan Pendapatan Daerah	0,00	0,00	0,00	67.320.000,00	0,00	67.320.000,00
Badan Perencanaan Pembangunan, Penelitian dan Pengembangan Daerah	0,00	523.349.822,00	0,00	0,00	0,00	523.349.822,00
Dinas Arsip dan Perpustakaan Daerah	21.450.000,00	0,00	0,00	2.164.000,00	0,00	23.614.000,00
Dinas Kependudukan dan Pencatatan Sipil	13.664.100,00	0,00	0,00	0,00	0,00	13.664.100,00
Dinas Kesehatan	0,00	713.012.750,00	0,00	0,00	557.504.650,00	1.270.517.400,00
Dinas Komunikasi dan Informatika	2.500.000,00	130.477.052,00	0,00	0,00	0,00	132.977.052,00
Dinas Lingkungan Hidup	0,00	156.704.401,00	0,00	0,00	0,00	156.704.401,00
Dinas Pekerjaan Umum	101.010.000,00	2.844.437.373,00	7.152.132.660,00	0,00	643.961.000,00	10.741.541.033,00
Dinas Pemuda, Olahraga, Kebudayaan dan Pariwisata	18.892.200,00	931.956.337,00	0,00	0,00	0,00	950.848.537,00
Dinas Penanaman Modal dan Pelayanan Terpadu Satu Pintu	0,00	75.005.610,00	0,00	0,00	0,00	75.005.610,00
Dinas Pengendalian Penduduk dan Keluarga Berencana, Pemberdayaan Perempuan dan Perlindungan Anak	0,00	74.108.000,00	0,00	0,00	0,00	74.108.000,00
Dinas Perhubungan	288.128.500,00	699.638.200,00	194.144.200,00	0,00	0,00	1.181.910.900,00
Dinas Perikanan dan Peternakan	3.499.941,00	720.206.785,00	26.708.215,00	0,00	0,00	750.414.941,00
Dinas Perindustrian dan Perdagangan	46.119.400,00	2.014.729.638,00	0,00	0,00	0,00	2.060.849.038,00
Dinas Pertanian dan Ketahanan Pangan	0,00	204.482.660,00	0,00	0,00	0,00	204.482.660,00
Dinas Tenaga Kerja, Koperasi Dan Usaha Kecil Dan Menengah	0,00	20.344.700,00	0,00	0,00	0,00	20.344.700,00
Inspektorat Daerah	0,00	15.244.000,00	0,00	0,00	0,00	15.244.000,00
KECAMATAN BANYUMAS	0,00	49.436.753,00	0,00	0,00	0,00	49.436.753,00
Kecamatan Gumelar	0,00	32.213.000,00	0,00	0,00	0,00	32.213.000,00
Kecamatan Kebasen	25.300.000,00	0,00	0,00	0,00	0,00	25.300.000,00
Kecamatan Lumbir	0,00	170.140.000,00	0,00	0,00	0,00	170.140.000,00
Kecamatan Purwokerto Barat	0,00	34.564.500,00	44.622.500,00	0,00	0,00	79.187.000,00
Kecamatan Purwokerto Selatan	0,00	70.177.200,00	0,00	0,00	0,00	70.177.200,00
Kecamatan Purwokerto Timur	4.000.000,00	61.340.529,00	67.696.000,00	0,00	0,00	133.036.529,00
Kecamatan Purwokerto Utara	4.995.000,00	0,00	416.391.500,00	0,00	0,00	421.386.500,00
Kecamatan Rawalo	0,00	15.045.000,00	0,00	0,00	0,00	15.045.000,00
Kecamatan Sokaraja	4.355.640,00	49.639.000,00	0,00	0,00	0,00	53.994.640,00
Kecamatan Sumpiuh	1.047.500,00	120.789.000,00	2.000.000,00	0,00	0,00	123.836.500,00
Kecamatan Wangon	13.367.500,00	0,00	0,00	0,00	0,00	13.367.500,00
Rumah Sakit Umum Daerah Banyumas	161.679.520,00	1.696.244.733,00	11.630.413,00	0,00	0,00	1.869.554.666,00
Satuan Polisi Pamong Praja	19.338.420,00	235.699.945,00	0,00	0,00	0,00	255.038.365,00
Sekretariat Daerah	6.000.000,00	26.466.940,00	0,00	0,00	0,00	32.466.940,00
Sekretariat DPRD	40.247.650,00	48.933.000,00	0,00	0,00	0,00	89.180.650,00
Jumlah	**795.495.372,00**	**12.093.286.756,00**	**7.915.325.488,00**	**69.484.000,00**	**1.201.465.650,00**	**22.075.057.266,00**

5) Penambahan Aset Tetap dari Belanja Modal BLUD TA 2025

Penambahan Aset Tetap yang berasal dari Belanja Modal BLUD TA 2025 sebesar Rp20.754.147.064,00 terdiri dari kelompok aset tetap dan SKPD sebagai berikut:

Tabel 5. 78 Penambahan Aset Tetap dari Belanja Modal BLUD TA 2025

Uraian	Peralatan dan Mesin	Gedung dan Bangunan	Jalan, Irigasi dan Jaringan	Jumlah
Klinik Utama Kesehatan Paru Masyarakat	71.719.019,00	0,00	0,00	71.719.019,00
Laboratorium Kesehatan	149.328.097,00	0,00	0,00	149.328.097,00
Puskesmas Ajibarang I	78.947.454,00	0,00	0,00	78.947.454,00
Puskesmas Ajibarang II	23.400.315,00	0,00	0,00	23.400.315,00
Puskesmas Banyumas	38.196.099,00	0,00	0,00	38.196.099,00
Puskesmas Baturraden I	9.531.000,00	0,00	0,00	9.531.000,00
Puskesmas Baturraden II	61.489.178,00	0,00	0,00	61.489.178,00
Puskesmas Cilongok I	124.600.418,00	60.025.000,00	0,00	184.625.418,00
Puskesmas Cilongok II	35.631.000,00	0,00	0,00	35.631.000,00
Puskesmas Gumelar	88.284.930,00	0,00	0,00	88.284.930,00
Puskesmas Jatilawang	100.140.000,00	0,00	0,00	100.140.000,00
Puskesmas Kalibagor	67.999.000,00	0,00	0,00	67.999.000,00
Puskesmas Karanglewas	150.497.739,00	0,00	0,00	150.497.739,00
Puskesmas Kebasen	13.309.000,00	0,00	0,00	13.309.000,00
Puskesmas Kedungbanteng	135.028.649,00	0,00	0,00	135.028.649,00
Puskesmas Kembaran I	29.190.001,00	0,00	0,00	29.190.001,00
Puskesmas Kembaran II	9.725.000,00	0,00	0,00	9.725.000,00
Puskesmas Kemranjen I	35.026.100,00	0,00	0,00	35.026.100,00
Puskesmas Kemranjen II	60.034.000,00	0,00	0,00	60.034.000,00
Puskesmas Lumbir	67.532.298,00	0,00	0,00	67.532.298,00
Puskesmas Patikraja	29.805.000,00	0,00	0,00	29.805.000,00
Puskesmas Pekuncen I	29.000.000,00	0,00	0,00	29.000.000,00
Puskesmas Pekuncen II	58.297.640,00	0,00	0,00	58.297.640,00
Puskesmas Purwojati	52.161.099,00	0,00	0,00	52.161.099,00
Puskesmas Purwokerto Barat	97.294.696,00	0,00	0,00	97.294.696,00
Puskesmas Purwokerto Selatan	35.750.043,00	0,00	0,00	35.750.043,00
Puskesmas Purwokerto Timur I	7.999.690,00	0,00	0,00	7.999.690,00
Puskesmas Purwokerto Timur II	48.481.500,00	0,00	0,00	48.481.500,00
Puskesmas Purwokerto Utara I	11.988.500,00	0,00	0,00	11.988.500,00
Puskesmas Purwokerto Utara II	14.850.000,00	0,00	0,00	14.850.000,00
Puskesmas Rawalo	142.993.993,00	0,00	0,00	142.993.993,00
Puskesmas Sokaraja I	97.883.000,00	0,00	0,00	97.883.000,00
Puskesmas Sokaraja II	23.102.000,00	0,00	0,00	23.102.000,00
Puskesmas Somagede	76.104.149,00	0,00	0,00	76.104.149,00
Puskesmas Sumbang I	125.214.500,00	0,00	0,00	125.214.500,00
Puskesmas Sumbang II	61.480.251,00	0,00	0,00	61.480.251,00
Puskesmas Sumpiuh I	59.062.195,00	0,00	0,00	59.062.195,00
Puskesmas Sumpiuh II	8.000.000,00	14.976.176,00	0,00	22.976.176,00
Puskesmas Tambak I	67.852.698,00	0,00	0,00	67.852.698,00
Puskesmas Tambak II	19.226.800,00	0,00	0,00	19.226.800,00
Puskesmas Wangon I	155.070.024,00	0,00	0,00	155.070.024,00
Rumah Sakit Mata Purwokerto	207.092.950,00	313.990.613,00	0,00	521.083.563,00
Rumah Sakit Umum Daerah Ajibarang	5.927.525.576,00	568.589.679,00	0,00	6.496.115.255,00
Rumah Sakit Umum Daerah Banyumas	8.479.965.757,00	0,00	0,00	8.479.965.757,00
UPTD PELAYANAN PARIWISATA TERATAI MAS	603.534.903,00	1.895.000.000,00	112.219.335,00	2.610.754.238,00
Jumlah	**17.789.346.261,00**	**2.852.581.468,00**	**112.219.335,00**	**20.754.147.064,00**

Penambahan aset yang berasal dari pelaksanaan Belanja Modal BLUD TA 2025 sebesar Rp20.754.147.064,00 yang diperoleh dari belanja modal BLUD sebesar Rp20.887.698.002,00 dikurangi dengan aset ekstrakomptabel sebesar Rp41.810.938,00 dan Aset Tak Berwujud sebesar Rp91.740.000,00. Secara rinci untuk masing-masing jenis aset yang dapat dilihat pada tabel berikut:

Tabel 5. 79 Rincian Jenis Aset Tetap dari Belanja Modal BLUD TA 2024

Uraian	Peralatan dan Mesin	Gedung dan Bangunan	Jalan, Irigasi dan Jaringan	Aset Tetap Lainnya	Jumlah
Belanja Modal BLUD	17.507.684.200,00	1.862.972.567,00	1.516.219.335,00	821.900,00	20.887.698.002,00
Aset Tetap	17.789.346.261,00	2.852.581.468,00	112.219.335,00		20.754.147.064,00
Aset Ekstrakomptabel	40.989.038,00			821.900,00	41.810.938,00
Aset Tak Berwujud	91.740.000,00				91.740.000,00
Jumlah	**17.922.075.299,00**	**2.852.581.468,00**	**112.219.335,00**	**821.900,00**	**20.887.698.002,00**
Selisih	**-414.391.099,00**	**-989.608.901,00**	**1.404.000.000,00**	**0,00**	**0,00**

6) Penambahan Aset Tetap dari Belanja Non Modal BLUD TA 2025
Penambahan aset yang berasal dari Belanja Non Modal BLUD TA 2025 sebesar Rp155.893.089,00 merupakan belanja yang menghasilkan peralatan dan mesin pada Rumah Sakit Umum Daerah Banyumas sebesar Rp140.193.100,00 dan pada Puskesmas Jatilawang sebesar Rp15.699.989,00.

7) Penambahan Aset Tetap dari Belanja Non Modal BOS TA 2025
Penambahan aset yang berasal dari Belanja Non Modal BOS TA 2025 sebesar Rp91.001.000,00 merupakan belanja pada Dinas Pendidikan. Belanja tersebut merupakan belanja yang menghasilkan Peralatan dan Mesin sebesar Rp80.877.000,00, belanja yang menghasilkan Gedung dan Bangunan sebesar Rp8.500.000,00 dan belanja yang menghasilkan Aset Tetap Lainnya sebesar Rp1.624.000,00.

8) Penambahan Aset Tetap dari KDP Yang Telah Selesai Menjadi Aset
Penambahan Aset Tetap yang berasal dari KDP yang telah selesai menjadi aset sebesar Rp25.438.865.021,00, terdiri dari kelompok aset tetap dan SKPD sebagai berikut:

Tabel 5. 80 Penambahan Aset Tetap dari KDP yang telah selesai

SKPD	Tanah	Gedung dan Bangunan	Jalan, Jaringan dan Irigasi	Jumlah
Dinas Kesehatan	0,00	7.013.708.000,00	0,00	7.013.708.000,00
Dinas Pekerjaan Umum	48.829.000,00	357.502.000,00	17.379.881.800,00	17.786.212.800,00
Dinas Pendidikan	0,00	515.374.221,00	0,00	515.374.221,00
Dinas Perindustrian dan Perdagangan	0,00	123.570.000,00	0,00	123.570.000,00
Jumlah	**48.829.000,00**	**8.010.154.221,00**	**17.379.881.800,00**	**25.438.865.021,00**

9) Mutasi Dalam SKPD

Penambahan aset tetap karena mutasi dalam SKPD merupakan penambahan aset tetap yang berasal dari SKPD kepada UPT di bawahnya sebesar Rp71.489.334.905,40 dengan rincian sebagai berikut:

Tabel 5. 81 Mutasi Dalam SKPD

	Tanah	Peralatan dan Mesin	Gedung dan Bangunan	Jalan, Jaringan dan Irigasi	Aset Tetap Lainnya	Jumlah
Dinas Kesehatan	0,00	559.116.000,00	0,00	0,00	0,00	559.116.000,00
Dinas Pemuda, Olahraga, Kebudayaan dan Pariwisata	16.487.802.090,00	295.687.951,50	19.359.243.146,00	2.344.319.583,00	187.950.000,00	38.675.002.770,50
Dinas Pendidikan	0,00	18.100.000,00	491.811.379,00	0,00	0,00	509.911.379,00
Klinik Pratama Ibu dan Anak Kartini	0,00	426.908.000,00	0,00	0,00	0,00	426.908.000,00
Klinik Utama Kesehatan Paru Masyarakat	0,00	983.611.172,00	0,00	0,00	0,00	983.611.172,00
Laboratorium Kesehatan	0,00	97.100.000,00	0,00	0,00	0,00	97.100.000,00
Puskesmas Ajibarang II	0,00	6.775.000,00	0,00	0,00	0,00	6.775.000,00
Puskesmas Banyumas	0,00	52.125.000,00	0,00	0,00	0,00	52.125.000,00
Puskesmas Baturraden I	0,00	8.125.000,00	0,00	0,00	0,00	8.125.000,00
Puskesmas Baturraden II	0,00	296.881.017,10	25.816.900,00	0,00	0,00	322.697.917,10
Puskesmas Cilongok I	0,00	767.704.378,00	0,00	0,00	0,00	767.704.378,00
Puskesmas Gumelar	0,00	160.998.000,00	0,00	0,00	0,00	160.998.000,00
Puskesmas Jatilawang	0,00	425.028.652,00	0,00	0,00	0,00	425.028.652,00
Puskesmas Kalibagor	0,00	6.775.000,00	0,00	0,00	0,00	6.775.000,00
Puskesmas Karanglewas	0,00	11.475.000,00	0,00	0,00	0,00	11.475.000,00
Puskesmas Kebasen	0,00	157.109.000,00	0,00	0,00	0,00	157.109.000,00
Puskesmas Kembaran I	0,00	75.125.000,00	7.199.889.400,00	49.617.000,00	0,00	7.324.631.400,00
Puskesmas Kembaran II	0,00	332.804.000,00	0,00	0,00	0,00	332.804.000,00
Puskesmas Kemranjen I	0,00	117.808.000,00	0,00	0,00	0,00	117.808.000,00
Puskesmas Kemranjen II	0,00	162.736.607,00	0,00	0,00	0,00	162.736.607,00
Puskesmas Lumbir	0,00	358.194.000,00	0,00	0,00	0,00	358.194.000,00
Puskesmas Patikraja	0,00	42.360.318,00	0,00	0,00	0,00	42.360.318,00
Puskesmas Pekuncen I	0,00	40.162.000,00	0,00	0,00	0,00	40.162.000,00
Puskesmas Pekuncen II	0,00	0,00	98.479.300,00	0,00	0,00	98.479.300,00
Puskesmas Purwojati	0,00	85.922.000,00	0,00	0,00	0,00	85.922.000,00
Puskesmas Purwokerto Barat	0,00	13.525.000,00	2.253.064.300,00	0,00	0,00	2.266.589.300,00
Puskesmas Purwokerto Selatan	0,00	167.425.000,00	4.350.077.050,00	0,00	0,00	4.517.502.050,00
Puskesmas Purwokerto Timur I	0,00	160.975.000,00	0,00	0,00	0,00	160.975.000,00
Puskesmas Purwokerto Timur II	0,00	119.133.810,00	99.338.300,00	0,00	0,00	218.472.110,00
Puskesmas Purwokerto Utara I	0,00	177.400.000,00	0,00	0,00	0,00	177.400.000,00
Puskesmas Purwokerto Utara II	0,00	158.625.000,00	0,00	0,00	0,00	158.625.000,00
Puskesmas Rawalo	0,00	268.774.652,00	0,00	0,00	0,00	268.774.652,00
Puskesmas Sokaraja I	0,00	693.938.034,80	0,00	0,00	0,00	693.938.034,80
Puskesmas Sokaraja II	0,00	6.750.000,00	0,00	0,00	0,00	6.750.000,00
Puskesmas Somagede	0,00	8.600.000,00	0,00	0,00	0,00	8.600.000,00
Puskesmas Sumbang I	0,00	26.000.000,00	0,00	0,00	0,00	26.000.000,00
Puskesmas Sumbang II	0,00	57.150.000,00	0,00	0,00	0,00	57.150.000,00
Puskesmas Sumpiuh I	0,00	822.135.420,00	741.871.400,00	0,00	0,00	1.564.006.820,00
Puskesmas Sumpiuh II	0,00	71.336.000,00	74.329.900,00	0,00	0,00	145.665.900,00
Puskesmas Tambak I	0,00	171.201.768,00	0,00	0,00	0,00	171.201.768,00
Puskesmas Tambak II	0,00	59.436.000,00	6.775.849.422,00	49.617.000,00	0,00	6.884.902.422,00
Puskesmas Wangon I	0,00	276.495.768,00	0,00	0,00	0,00	276.495.768,00
Puskesmas Wangon II	0,00	9.158.000,00	0,00	0,00	0,00	9.158.000,00
Rumah Sakit Mata Purwokerto	0,00	796.100.000,00	0,00	0,00	0,00	796.100.000,00
Rumah Sakit Umum Daerah Banyumas	0,00	1.347.468.187,00	0,00	0,00	0,00	1.347.468.187,00
Jumlah	**16.487.802.090,00**	**10.900.258.735,40**	**41.469.770.497,00**	**2.443.553.583,00**	**187.950.000,00**	**71.489.334.905,40**

10) Mutasi dari SKPD lain

Penambahan aset tetap yang berasal mutasi dari SKPD lain sebesar Rp28.405.058.662,00, terdiri dari kelompok aset tetap dan SKPD sebagai berikut:

Tabel 5. 82 Mutasi dari SKPD lain

	Tanah	Peralatan dan Mesin	Gedung dan Bangunan	Jalan, Jaringan dan Irigasi	Aset Tetap Lainnya	Jumlah
Badan Kepegawaian Pengembangan Sumber Daya Manusia	0,00	25.792.030,00	0,00	0,00	0,00	25.792.030,00
Badan Keuangan dan Aset Daerah	0,00	146.089.926,00	0,00	0,00	0,00	146.089.926,00
Badan Keuangan dan Aset Daerah (Pengurus Barang Pengelola)	4.335.391.160,00	394.985.530,00	306.473.857,00	0,00	0,00	5.036.850.547,00
Badan Penanggulangan Bencana Daerah	0,00	37.800.000,00	0,00	0,00	0,00	37.800.000,00
Badan Pendapatan Daerah	0,00	25.420.000,00	0,00	0,00	0,00	25.420.000,00
Badan Perencanaan Pembangunan, Penelitian dan Pengembangan Daerah	0,00	30.263.500,00	0,00	0,00	0,00	30.263.500,00
Dinas Arsip dan Perpustakaan Daerah	0,00	45.673.752,00	0,00	0,00	0,00	45.673.752,00
Dinas Kesehatan	22.119.447,00	0,00	179.239.000,00	0,00	0,00	201.358.447,00
Dinas Komunikasi dan Informatika	0,00	1.362.664.671,00	1.573.300.244,00	49.675.000,00	0,00	2.985.639.915,00
Dinas Lingkungan Hidup	0,00	103.345.000,00	0,00	0,00	0,00	103.345.000,00
Dinas Pekerjaan Umum	2.497.440,00	0,00	7.051.187.000,00	0,00	0,00	7.053.684.440,00
Dinas Pemuda, Olahraga, Kebudayaan dan Pariwisata	0,00	169.297.000,00	0,00	0,00	30.598.750,00	199.895.750,00
Dinas Pendidikan	21.600,00	127.875.399,00	0,00	0,00	0,00	127.896.999,00
Dinas Perhubungan	0,00	392.796.655,00	48.500.000,00	1.800.958.000,00	0,00	2.242.254.655,00
Dinas Perikanan dan Peternakan	0,00	68.198.586,00	0,00	0,00	0,00	68.198.586,00
Dinas Perindustrian dan Perdagangan	0,00	43.400.000,00	0,00	0,00	0,00	43.400.000,00
Dinas Pertanian dan Ketahanan Pangan	70.000.000,00	0,00	0,00	0,00	0,00	70.000.000,00
Dinas Perumahan dan Kawasan Permukiman	14.400,00	91.346.498,00	0,00	0,00	0,00	91.360.898,00
Dinas Sosial dan Pemberdayaan Masyarakat dan Desa	0,00	69.896.570,00	0,00	0,00	0,00	69.896.570,00
Inspektorat Daerah	0,00	12.800.000,00	0,00	0,00	0,00	12.800.000,00
Kecamatan Ajibarang	0,00	91.740.000,00	0,00	0,00	0,00	91.740.000,00
KECAMATAN BANYUMAS	0,00	71.920.000,00	0,00	0,00	0,00	71.920.000,00
Kecamatan Baturraden	0,00	91.740.000,00	0,00	0,00	0,00	91.740.000,00
Kecamatan Cilongok	0,00	91.740.000,00	0,00	0,00	0,00	91.740.000,00
Kecamatan Gumelar	0,00	102.415.000,00	0,00	0,00	0,00	102.415.000,00
Kecamatan Jatilawang	0,00	53.940.000,00	193.500.000,00	0,00	0,00	247.440.000,00
Kecamatan Kalibagor	0,00	53.940.000,00	0,00	0,00	0,00	53.940.000,00
Kecamatan Karanglewas	0,00	71.920.000,00	0,00	0,00	0,00	71.920.000,00
Kecamatan Kebasen	0,00	53.940.000,00	0,00	0,00	0,00	53.940.000,00
Kecamatan Kedungbanteng	0,00	91.740.000,00	0,00	0,00	0,00	91.740.000,00
Kecamatan Kembaran	0,00	53.940.000,00	0,00	0,00	0,00	53.940.000,00
Kecamatan Kemranjen	0,00	91.740.000,00	0,00	0,00	0,00	91.740.000,00
Kecamatan Lumbir	0,00	114.840.000,00	0,00	0,00	0,00	114.840.000,00
Kecamatan Patikraja	0,00	71.920.000,00	0,00	0,00	0,00	71.920.000,00
Kecamatan Pekuncen	0,00	71.920.000,00	0,00	0,00	0,00	71.920.000,00
Kecamatan Purwojati	0,00	91.740.000,00	0,00	0,00	0,00	91.740.000,00
Kecamatan Purwokerto Barat	5.083.440,00	158.155.262,00	0,00	0,00	0,00	163.238.702,00
Kecamatan Purwokerto Selatan	5.470.560,00	161.453.800,00	0,00	0,00	0,00	166.924.360,00
Kecamatan Purwokerto Timur	3.875.280,00	125.860.000,00	0,00	0,00	0,00	129.735.280,00
Kecamatan Purwokerto Utara	664.160,00	143.840.000,00	0,00	0,00	0,00	144.504.160,00
Kecamatan Rawalo	0,00	71.920.000,00	0,00	0,00	0,00	71.920.000,00
Kecamatan Sokaraja	0,00	53.940.000,00	0,00	0,00	0,00	53.940.000,00
Kecamatan Somagede	0,00	91.740.000,00	0,00	0,00	0,00	91.740.000,00

	Tanah	Peralatan dan Mesin	Gedung dan Bangunan	Jalan, Jaringan dan Irigasi	Aset Tetap Lainnya	Jumlah
Kecamatan Sumbang	0,00	91.740.000,00	0,00	0,00	0,00	91.740.000,00
Kecamatan Sumpiuh	0,00	145.680.000,00	60.000.000,00	0,00	0,00	205.680.000,00
Kecamatan Tambak	0,00	71.920.000,00	0,00	0,00	0,00	71.920.000,00
Kecamatan Wangon	0,00	71.920.000,00	0,00	0,00	0,00	71.920.000,00
Klinik Pratama Ibu dan Anak Kartini	0,00	24.648.541,00	0,00	0,00	0,00	24.648.541,00
Puskesmas Ajibarang I	0,00	24.648.541,00	0,00	0,00	0,00	24.648.541,00
Puskesmas Ajibarang II	0,00	24.648.541,00	0,00	0,00	0,00	24.648.541,00
Puskesmas Banyumas	0,00	24.648.541,00	0,00	0,00	0,00	24.648.541,00
Puskesmas Baturraden I	0,00	39.806.541,00	0,00	0,00	0,00	39.806.541,00
Puskesmas Baturraden II	0,00	39.806.541,00	0,00	0,00	0,00	39.806.541,00
Puskesmas Cilongok I	0,00	24.648.541,00	0,00	0,00	0,00	24.648.541,00
Puskesmas Cilongok II	0,00	24.648.541,00	0,00	0,00	0,00	24.648.541,00
Puskesmas Gumelar	0,00	24.648.541,00	0,00	0,00	0,00	24.648.541,00
Puskesmas Jatilawang	0,00	24.648.541,00	0,00	0,00	0,00	24.648.541,00
Puskesmas Kalibagor	0,00	24.648.541,00	0,00	0,00	0,00	24.648.541,00
Puskesmas Karanglewas	0,00	24.648.541,00	0,00	0,00	0,00	24.648.541,00
Puskesmas Kebasen	0,00	24.648.541,00	0,00	0,00	0,00	24.648.541,00
Puskesmas Kedungbanteng	0,00	24.648.541,00	0,00	0,00	0,00	24.648.541,00
Puskesmas Kembaran I	0,00	24.648.541,00	0,00	0,00	0,00	24.648.541,00
Puskesmas Kembaran II	0,00	24.648.541,00	0,00	0,00	0,00	24.648.541,00
Puskesmas Kemranjen I	0,00	24.648.541,00	0,00	0,00	0,00	24.648.541,00
Puskesmas Kemranjen II	0,00	34.139.082,00	0,00	0,00	0,00	34.139.082,00
Puskesmas Lumbir	0,00	24.648.541,00	0,00	0,00	0,00	24.648.541,00
Puskesmas Patikraja	0,00	24.648.541,00	0,00	0,00	0,00	24.648.541,00
Puskesmas Pekuncen I	0,00	24.648.541,00	0,00	0,00	0,00	24.648.541,00
Puskesmas Pekuncen II	0,00	24.648.541,00	0,00	0,00	0,00	24.648.541,00
Puskesmas Purwojati	0,00	24.648.541,00	0,00	0,00	0,00	24.648.541,00
Puskesmas Purwokerto Barat	0,00	24.648.541,00	0,00	0,00	0,00	24.648.541,00
Puskesmas Purwokerto Selatan	0,00	24.648.541,00	0,00	0,00	0,00	24.648.541,00
Puskesmas Purwokerto Timur I	0,00	24.648.541,00	0,00	0,00	0,00	24.648.541,00
Puskesmas Purwokerto Timur II	0,00	24.648.541,00	0,00	0,00	0,00	24.648.541,00
Puskesmas Purwokerto Utara I	0,00	24.648.541,00	0,00	0,00	0,00	24.648.541,00
Puskesmas Purwokerto Utara II	0,00	24.648.541,00	0,00	0,00	0,00	24.648.541,00
Puskesmas Rawalo	0,00	24.648.541,00	0,00	0,00	0,00	24.648.541,00
Puskesmas Sokaraja I	0,00	24.648.541,00	0,00	0,00	0,00	24.648.541,00
Puskesmas Sokaraja II	0,00	24.648.541,00	0,00	0,00	0,00	24.648.541,00
Puskesmas Somagede	0,00	24.648.541,00	0,00	0,00	0,00	24.648.541,00
Puskesmas Sumbang I	0,00	24.648.541,00	0,00	0,00	0,00	24.648.541,00
Puskesmas Sumbang II	0,00	24.648.541,00	0,00	0,00	0,00	24.648.541,00
Puskesmas Sumpiuh I	0,00	24.648.541,00	0,00	0,00	0,00	24.648.541,00
Puskesmas Sumpiuh II	33.042.841,00	24.648.541,00	0,00	0,00	0,00	57.691.382,00
Puskesmas Tambak I	0,00	24.648.541,00	0,00	0,00	0,00	24.648.541,00
Puskesmas Tambak II	0,00	24.648.541,00	0,00	0,00	0,00	24.648.541,00
Puskesmas Wangon I	0,00	24.648.541,00	0,00	0,00	0,00	24.648.541,00
Puskesmas Wangon II	0,00	24.648.541,00	0,00	0,00	0,00	24.648.541,00
Rumah Sakit Umum Daerah Ajibarang	0,00	39.806.541,00	0,00	0,00	0,00	39.806.541,00
Rumah Sakit Umum Daerah Banyumas	0,00	24.648.541,00	0,00	0,00	0,00	24.648.541,00
Satuan Polisi Pamong Praja	0,00	27.542.750,00	0,00	0,00	0,00	27.542.750,00
Sekretariat Daerah	1.275.754.000,00	473.724.725,00	2.858.664.375,00	0,00	0,00	4.608.143.100,00
Sekretariat DPRD	0,00	17.980.000,00	0,00	0,00	0,00	17.980.000,00
UPTD PELAYANAN PARIWISATA TE	0,00	1.257.979.650,00	0,00	0,00	0,00	1.257.979.650,00
	5.753.934.328,00	**8.499.028.108,00**	**12.270.864.476,00**	**1.850.633.000,00**	**30.598.750,00**	**28.405.058.662,00**

11) Pemecahan Data

Penambahan aset yang berasal dari Pemecahan Data sebesar Rp64.284.108.199,00 dengan kelompok aset dan SKPD sebagai berikut:

Tabel 5. 83 Pemecahan Data

	Tanah	Peralatan dan Mesin	Gedung dan Bangunan	Jumlah
Dinas Pendidikan	0,00	0,00	631.675.685,00	631.675.685,00
Dinas Perindustrian dan Perdagangan	0,00	0,00	5.043.969.390,00	5.043.969.390,00
Kecamatan Kedungbanteng	0,00	7.200.000,00	0,00	7.200.000,00
Kecamatan Purwokerto Barat	2.485.704,00	0,00	0,00	2.485.704,00
Kecamatan Purwokerto Selatan	683.295.029,00	0,00	0,00	683.295.029,00
Kecamatan Purwokerto Timur	33.092.743,00	0,00	0,00	33.092.743,00
Rumah Sakit Umum Daerah Banyumas	0,00	3.700.000.000,00	54.182.389.648,00	57.882.389.648,00
Jumlah	**718.873.476,00**	**3.707.200.000,00**	**59.858.034.723,00**	**64.284.108.199,00**

12) Penggabungan Data

Penambahan aset yang berasal dari Penggabungan Data sebesar Rp33.550.890.462,00 dengan kelompok aset dan SKPD sebagai berikut:

Tabel 5. 84 Penggabungan Data

	Tanah	Peralatan dan Mesin	Gedung dan Bangunan	Jalan, Jaringan dan Irigasi	Jumlah
Dinas Kependudukan dan Pencatatan Sipil	0,00	0,00	41.965.566,00	0,00	41.965.566,00
Dinas Lingkungan Hidup	0,00	0,00	367.020.000,00	0,00	367.020.000,00
Dinas Pekerjaan Umum	0,00	0,00	0,00	10.425.140.200,00	10.425.140.200,00
Dinas Penanaman Modal dan Pelayanan Terpadu Satu Pintu	0,00	0,00	75.957.550,00	0,00	75.957.550,00
Dinas Pendidikan	0,00	0,00	11.270.327.869,00	0,00	11.270.327.869,00
Dinas Perikanan dan Peternakan	0,00	0,00	909.808.076,00	0,00	909.808.076,00
Dinas Perindustrian dan Perdagangan	0,00	0,00	29.095.000,00	0,00	29.095.000,00
Dinas Pertanian dan Ketahanan Pangan	0,00	0,00	2.254.081.875,00	0,00	2.254.081.875,00
Dinas Perumahan dan Kawasan Permukiman	9.711.680,00	0,00	0,00	0,00	9.711.680,00
Dinas Tenaga Kerja, Koperasi Dan Usaha Kecil Dan Menengah	0,00	0,00	161.754.000,00	0,00	161.754.000,00
Kecamatan Patikraja	0,00	0,00	35.861.690,00	0,00	35.861.690,00
Kecamatan Purwokerto Selatan	0,00	0,00	15.000.000,00	0,00	15.000.000,00
Kecamatan Purwokerto Timur	927.000.000,00	0,00	0,00	0,00	927.000.000,00
Kecamatan Sokaraja	0,00	1.449.500,00	0,00	0,00	1.449.500,00
Kecamatan Sumpiuh	0,00	0,00	133.900.000,00	0,00	133.900.000,00
Kecamatan Tambak	0,00	0,00	118.500.000,00	0,00	118.500.000,00
Rumah Sakit Umum Daerah Banyumas	0,00	0,00	5.049.608.300,00	0,00	5.049.608.300,00
UPTD PELAYANAN PARIWISATA TERATAI MAS	0,00	0,00	1.760.570.846,00	0,00	1.760.570.846,00
Jumlah	**936.711.680,00**	**1.449.500,00**	**22.223.450.772,00**	**10.425.140.200,00**	**33.586.752.152,00**

13) Penambahan Aset Tetap dari Belanja BOP TA 2025

Penambahan aset tetap yang berasal dari belanja BOP TA 2025 sebesar Rp274.780.450,00, berupa Aset Tetap Lainnya berada pada Dinas Pendidikan.

14) Penambahan Aset Tetap yang berasal dari reklasifikasi Aset Ekstrakomptabel

Penambahan aset tetap yang berasal dari reklasifikasi aset ekstrakomptabel sebesar Rp109.969.096,00, dengan rincian kelompok aset dan SKPD sebagai berikut:

Tabel 5. 85 Penambahan Aset Tetap yang berasal dari reklasifikasi Aset Ekstrakomptabel

	Gedung dan Bangunan	Jalan, Irigasi dan Jaringan	Jumlah
Dinas Pekerjaan Umum	0,00	7.619.150,00	7.619.150,00
Dinas Pemuda, Olahraga, Kebudayaan dan Pariwisata	4.890.000,00	0,00	4.890.000,00
Dinas Penanaman Modal dan Pelayanan Terpadu Satu Pintu	8.629.700,00	0,00	8.629.700,00
Dinas Pendidikan	46.587.746,00	0,00	46.587.746,00
Dinas Perumahan dan Kawasan Permukiman	0,00	6.380.000,00	6.380.000,00
Kecamatan Purwokerto Selatan	0,00	12.800.000,00	12.800.000,00
Kecamatan Sumpiuh	0,00	14.562.500,00	14.562.500,00
Rumah Sakit Umum Daerah Banyumas	0,00	8.500.000,00	8.500.000,00
Jumlah	**60.107.446,00**	**49.861.650,00**	**109.969.096,00**

15) Penambahan Aset Tetap yang berasal dari hasil Inventarisasi

Penambahan aset yang berasal dari hasil inventarisasi sebesar Rp33.045.765.000,00 dengan kelompok aset dan SKPD sebagai berikut:

Tabel 5. 86 Penambahan Aset Tetap yang berasal dari hasil Inventarisasi

	Tanah	Peralatan dan Mesin	Aset Tetap Lainnya	Jumlah
Badan Keuangan dan Aset Daerah (Pengurus Barang Pengelola)	884.337.000,00	0,00	0,00	884.337.000,00
Dinas Arsip dan Perpustakaan Daerah	0,00	0,00	83.950.000,00	83.950.000,00
Dinas Pendidikan	2.845.110.000,00	0,00	0,00	2.845.110.000,00
Kecamatan Purwokerto Barat	360.320.000,00	0,00	0,00	360.320.000,00
Kecamatan Purwokerto Timur	28.496.048.000,00	0,00	0,00	28.496.048.000,00
UPTD PELAYANAN PARIWISATA TERATAI MAS	0,00	376.000.000,00	0,00	376.000.000,00
Jumlah	**32.585.815.000,00**	**376.000.000,00**	**83.950.000,00**	**33.045.765.000,00**

16) Penambahan Aset Tetap yang berasal dari Reklas Aset

Reklas Aset merupakan reklasifikasi jenis aset pada SKPD tersebut. Transaksi ini tidak mempengaruhi saldo secara keseluruhan tetapi mengubah nilai pada masing-masing jenis aset tetap. Penambahan Aset Tetap yang berasal dari Reklas Aset sebesar Rp7.843.715.049,00 terdiri dari kelompok aset tetap dan SKPD sebagai berikut:

Tabel 5. 87 Penambahan Aset Tetap yang berasal dari Reklas Aset

	Peralatan dan Mesin	Gedung dan Bangunan	Jalan, Jaringan dan Irigasi	Aset Tetap Lainnya	Jumlah
Dinas Pekerjaan Umum	0,00	0,00	0,00	1.649.834.340,00	1.649.834.340,00
Dinas Pendidikan	0,00	66.927.477,00	0,00	0,00	66.927.477,00
Dinas Perindustrian dan Perdagangan	89.521.500,00	0,00	0,00	0,00	89.521.500,00
Dinas Perumahan dan Kawasan Permukiman	0,00	0,00	487.982.000,00	0,00	487.982.000,00
Dinas Tenaga Kerja, Koperasi Dan Usaha Kecil Dan Menengah	0,00	114.560.000,00	0,00	0,00	114.560.000,00
Rumah Sakit Umum Daerah Banyumas	4.797.026.820,00	0,00	637.862.912,00	0,00	5.434.889.732,00
Jumlah	**4.886.548.320,00**	**181.487.477,00**	**1.125.844.912,00**	**1.649.834.340,00**	**7.843.715.049,00**

17) Penambahan Aset Tetap dari Reklasifikasi Aset Lain-lain ke Aset Tetap
Penambahan Aset Tetap karena reklasifikasi dari aset lain-lain ke aset tetap sebesar Rp757.197.257,00 terdiri dari kelompok aset tetap dan SKPD sebagai berikut:

Tabel 5. 88 Penambahan Aset Tetap dari Reklasifikasi Aset Lain-lain ke Aset Tetap

	Peralatan dan Mesin	Gedung dan Bangunan	Jumlah
Dinas Pendidikan	0,00	490.354.757,00	490.354.757,00
Dinas Perikanan dan Peternakan	0,00	60.334.000,00	60.334.000,00
Dinas Pertanian dan Ketahanan Pangan	0,00	198.997.000,00	198.997.000,00
Sekretariat DPRD	7.511.500,00	0,00	7.511.500,00
Jumlah	**7.511.500,00**	**749.685.757,00**	**757.197.257,00**

18) Penambahan Aset Tetap dari Reklasifikasi Aset Kemitraan ke Aset Tetap
Penambahan aset tetap karena reklasifikasi dari aset kemitraan ke aset tetap sebesar Rp72.985.149.000,00 terdapat pada Badan Keuangan dan Aset Daerah (Pengurus Barang Pengelola) berupa Tanah sebesar Rp55.936.846.000,00 dan berupa Gedung dan Bangunan sebesar Rp17.048.303.000,00.

b. Pengurangan Aset Tetap

1) Pengurangan Aset Tetap karena penghapusan Aset Tetap
Penghapusan Aset Tetap dilakukan terhadap aset-aset dalam kondisi rusak berat dan tidak dapat dipergunakan lagi serta aset-aset yang sudah dipindahtangankan. Penghapusan Aset Tetap ditetapkan dengan Keputusan Bupati/Sekretaris Daerah senilai Rp23.023.897.261,00 dengan rincian sebagai berikut:

Tabel 5. 89 Pengurangan Aset Tetap karena penghapusan Aset Tetap

SKPD	Tanah	Peralatan dan Mesin	Gedung dan Bangunan	Jalan, Irigasi, dan Jaringan	Aset Tetap Lainnya	Jumlah
Badan Keuangan dan Aset Daerah	0,00	45.200.000,00	0,00	0,00	0,00	45.200.000,00
Badan Keuangan dan Aset Daerah (Pengurus Barang Pengelola)	0,00	2.678.201.476,00	0,00	0,00	0,00	2.678.201.476,00
Badan Pendapatan Daerah	0,00	36.800.000,00	0,00	0,00	0,00	36.800.000,00
Dinas Kesehatan	0,00	490.230.000,00	0,00	0,00	0,00	490.230.000,00
Dinas Lingkungan Hidup	1.441.400.000,00	0,00	0,00	0,00	0,00	1.441.400.000,00
Dinas Pekerjaan Umum	0,00	242.200.000,00	0,00	0,00	0,00	242.200.000,00
Dinas Pemuda, Olahraga, Kebudayaan dan Pariwisata	0,00	175.913.637,00	0,00	0,00	69.850.000,00	245.763.637,00
Dinas Pendidikan	3.209.604.000,00	117.101.100,00	985.189.630,00	0,00	7.673.164.932,00	11.985.059.662,00
Dinas Pengendalian Penduduk dan Keluarga Berencana, Pemberdayaan Perempuan dan Perlindungan Anak	0,00	375.003.000,00	0,00	0,00	0,00	375.003.000,00
Dinas Perikanan dan Peternakan	0,00	15.946.666,00	0,00	0,00	113.100.000,00	129.046.666,00
Dinas Perindustrian dan Perdagangan	0,00	19.900.000,00	758.153.384,00	0,00	0,00	778.053.384,00
Dinas Pertanian dan Ketahanan Pangan	0,00	103.723.000,00	0,00	0,00	15.500.000,00	119.223.000,00
Dinas Perumahan dan Kawasan Permukiman	0,00	0,00	0,00	235.792.000,00	0,00	235.792.000,00
Dinas Sosial dan Pemberdayaan Masyarakat dan Desa	0,00	17.000.000,00	0,00	0,00	0,00	17.000.000,00
Kecamatan Purwokerto Selatan	0,00	16.650.000,00	0,00	0,00	0,00	16.650.000,00
Kecamatan Purwokerto Timur	0,00	16.150.000,00	0,00	0,00	0,00	16.150.000,00
Kecamatan Somagede	0,00	0,00	375.200.766,00	0,00	0,00	375.200.766,00
Kecamatan Wangon	0,00	0,00	15.000.000,00	0,00	0,00	15.000.000,00
Puskesmas Kedungbanteng	0,00	12.000.000,00	0,00	0,00	0,00	12.000.000,00
Puskesmas Pekuncen I	0,00	0,00	2.217.914.670,00	0,00	0,00	2.217.914.670,00
Puskesmas Purwokerto Selatan	0,00	0,00	143.780.000,00	0,00	0,00	143.780.000,00
Rumah Sakit Umum Daerah Ajibarang	0,00	0,00	60.000.000,00	0,00	0,00	60.000.000,00
Rumah Sakit Umum Daerah Banyumas	0,00	198.400.000,00	0,00	0,00	0,00	198.400.000,00
Sekretariat Daerah	0,00	33.200.000,00	0,00	0,00	0,00	33.200.000,00
Sekretariat DPRD	0,00	1.116.629.000,00	0,00	0,00	0,00	1.116.629.000,00
Jumlah	**4.651.004.000,00**	**5.710.247.879,00**	**4.555.238.450,00**	**235.792.000,00**	**7.871.614.932,00**	**23.023.897.261,00**

2) Pengurangan Aset Tetap karena KDP Telah Selesai Menjadi Aset

Pengurangan Aset Tetap karena KDP Telah Selesai Menjadi Aset sebesar Rp25.438.865.021,00, dengan rincian sebagai berikut:

Tabel 5. 90 Pengurangan Aset Tetap karena KDP telah menjadi Aset

SKPD	Konstruksi Dalam Pengerjaan	Jumlah
Dinas Kesehatan	7.013.708.000,00	7.013.708.000,00
Dinas Pekerjaan Umum	17.786.212.800,00	17.786.212.800,00
Dinas Pendidikan	515.374.221,00	515.374.221,00
Dinas Perindustrian dan Perdagangan	123.570.000,00	123.570.000,00
Jumlah	**25.438.865.021,00**	**25.438.865.021,00**

3) Pengurangan Aset Tetap karena Mutasi ke SKPD Lain

Rincian pengurangan aset tetap karena mutasi ke SKPD lain sebesar Rp28.405.058.662,00 merupakan pengurangan aset di SKPD yang dikarenakan mutasi ke SKPD lain di lingkungan Pemerintah Kabupaten Banyumas dengan rincian sebagai berikut:

Tabel 5. 91 Pengurangan Aset Tetap karena Mutasi ke SKPD Lain

	Tanah	Peralatan dan Mesin	Gedung dan Bangunan	Jalan, Jaringan dan Irigasi	Aset Tetap Lainnya	Jumlah
Badan Keuangan dan Aset Daerah	680.880.880,00	3.115.440.881,00	0,00	0,00	0,00	3.796.321.761,00
Badan Keuangan dan Aset Daerah (Pengurus Barang Pengelola)	0,00	587.348.000,00	1.383.841.007,00	0,00	0,00	1.971.189.007,00
Badan Pendapatan Daerah	0,00	27.850.000,00	0,00	0,00	0,00	27.850.000,00
Badan Perencanaan Pembangunan, Penelitian dan Pengembangan Daerah	0,00	439.360.000,00	0,00	0,00	0,00	439.360.000,00
Dinas Komunikasi dan Informatika	0,00	110.000.000,00	0,00	0,00	0,00	110.000.000,00
Dinas Lingkungan Hidup	0,00	96.499.999,00	0,00	0,00	0,00	96.499.999,00
Dinas Pendidikan	0,00	0,00	60.000.000,00	0,00	0,00	60.000.000,00
Dinas Pengendalian Penduduk dan Keluarga Berencana, Pemberdayaan Perempuan dan Perlindungan Anak	0,00	1.114.851.804,00	0,00	0,00	0,00	1.114.851.804,00
Dinas Perhubungan	0,00	1.270.979.650,00	0,00	0,00	0,00	1.270.979.650,00
Dinas Perikanan dan Peternakan	0,00	0,00	75.000.000,00	0,00	0,00	75.000.000,00
Dinas Perindustrian dan Perdagangan	0,00	0,00	193.500.000,00	0,00	0,00	193.500.000,00
Dinas Pertanian dan Ketahanan Pangan	0,00	0,00	0,00	0,00	30.598.750,00	30.598.750,00
KECAMATAN BANYUMAS	0,00	12.562.750,00	0,00	0,00	0,00	12.562.750,00
Kecamatan Cilongok	0,00	15.199.293,00	0,00	0,00	0,00	15.199.293,00
Kecamatan Gumelar	0,00	15.199.293,00	0,00	0,00	0,00	15.199.293,00
Kecamatan Kedungbanteng	0,00	16.013.627,00	0,00	0,00	0,00	16.013.627,00
Kecamatan Patikraja	0,00	25.173.108,00	0,00	0,00	0,00	25.173.108,00
Kecamatan Purwokerto Barat	4.335.391.160,00	12.369.881,00	0,00	0,00	0,00	4.347.761.041,00
Kecamatan Purwokerto Selatan	92.119.447,00	0,00	0,00	0,00	0,00	92.119.447,00
Kecamatan Purwokerto Utara	612.500.000,00	0,00	150.000.000,00	0,00	0,00	762.500.000,00
Kecamatan Sumbang	0,00	12.369.882,00	0,00	0,00	0,00	12.369.882,00
Kecamatan Sumpiuh	33.042.841,00	11.685.655,00	0,00	0,00	0,00	44.728.496,00
Puskesmas Purwokerto Selatan	0,00	0,00	306.473.857,00	0,00	0,00	306.473.857,00
Rumah Sakit Umum Daerah Ajibarang	0,00	0,00	48.500.000,00	0,00	0,00	48.500.000,00
Sekretariat Daerah	0,00	600.990.792,00	0,00	49.675.000,00	0,00	650.665.792,00
Sekretariat DPRD	0,00	1.015.133.493,00	3.002.362.612,00	0,00	0,00	4.017.496.105,00
UPTD PELAYANAN PARIWISATA TERATAI MAS	0,00	0,00	7.051.187.000,00	1.800.958.000,00	0,00	8.852.145.000,00
Jumlah	**5.753.934.328,00**	**8.499.028.108,00**	**12.270.864.476,00**	**1.850.633.000,00**	**30.598.750,00**	**28.405.058.662,00**

4) Pengurangan Aset Tetap karena Mutasi dalam SKPD

Pengurangan aset tetap karena mutasi dalam SKPD merupakan pengurangan aset tetap yang berasal dari SKPD kepada UPT di bawahnya sebesar Rp71.489.334.905,40 dengan rincian sebagai berikut:

Tabel 5. 92 Pengurangan Aset Tetap karena Mutasi dalam SKPD

	Tanah	Peralatan dan Mesin	Gedung dan Bangunan	Jalan, Jaringan dan Irigasi	Aset Tetap lainnya	Jumlah
Dinas Kesehatan	0,00	10.184.891.839,00	21.618.715.972,00	99.234.000,00	0,00	31.902.841.811,00
Dinas Pendidikan	0,00	18.100.000,00	491.811.379,00	0,00	0,00	509.911.379,00
Puskesmas Tambak I	0,00	80.000.000,00	0,00	0,00	0,00	80.000.000,00
Rumah Sakit Umum Daerah B	0,00	321.578.944,90	0,00	0,00	0,00	321.578.944,90
UPTD PELAYANAN PARIW	16.487.802.090,00	295.687.951,50	19.359.243.146,00	2.344.319.583,00	187.950.000,00	38.675.002.770,50
Jumlah	**16.487.802.090,00**	**10.900.258.735,40**	**41.469.770.497,00**	**2.443.553.583,00**	**187.950.000,00**	**71.489.334.905,40**

5) Pengurangan Aset Tetap karena Pemecahan Data

Pengurangan aset tetap karena Pemecahan Data sebesar Rp64.284.108.199,00 dengan rincian kelompok aset dan SKPD sebagai berikut:

Tabel 5. 93 Pengurangan Aset Tetap karena Pemecahan Data

SKPD	Tanah	Peralatan dan Mesin	Gedung dan Bangunan	Jumlah
Dinas Pendidikan	0,00	0,00	631.675.685,00	631.675.685,00
Dinas Perindustrian dan Perdagangan	0,00	0,00	5.043.969.390,00	5.043.969.390,00
Kecamatan Purwokerto Barat	2.485.704,00	0,00	0,00	2.485.704,00
Kecamatan Purwokerto Selatan	683.295.029,00	0,00	0,00	683.295.029,00
Kecamatan Purwokerto Timur	33.092.743,00	0,00	0,00	33.092.743,00
Kecamatan Kedungbanteng	0,00	7.200.000,00	0,00	7.200.000,00
Rumah Sakit Umum Daerah Banyumas	0,00	3.700.000.000,00	54.182.389.648,00	57.882.389.648,00
Jumlah	**718.873.476,00**	**3.707.200.000,00**	**59.858.034.723,00**	**64.284.108.199,00**

6) Pengurangan Aset Tetap karena Penggabungan Data

Pengurangan aset tetap karena Penggabungan Data sebesar Rp33.586.752.152,00 dengan rincian kelompok aset dan SKPD sebagai berikut:

Tabel 5. 94 Pengurangan Aset Tetap karena Penggabungan Data

SKPD	Tanah	Peralatan dan Mesin	Gedung dan Bangunan	Jalan, Irigasi dan Jaringan	Jumlah
Dinas Kependudukan dan Pencatatan Sipil	0,00	0,00	41.965.566,00	0,00	41.965.566,00
Dinas Lingkungan Hidup	0,00	0,00	367.020.000,00	0,00	367.020.000,00
Dinas Pekerjaan Umum	0,00	0,00	0,00	10.425.140.200,00	10.425.140.200,00
Dinas Penanaman Modal dan Pelayanan Terpadu Satu Pintu	0,00	0,00	75.957.550,00	0,00	75.957.550,00
Dinas Pendidikan	0,00	0,00	11.270.327.869,00	0,00	11.270.327.869,00
Dinas Perikanan dan Peternakan	0,00	0,00	909.808.076,00	0,00	909.808.076,00
Dinas Perindustrian dan Perdagangan	0,00	0,00	29.095.000,00	0,00	29.095.000,00
Dinas Pertanian dan Ketahanan Pangan	0,00	0,00	2.254.081.875,00	0,00	2.254.081.875,00
Dinas Perumahan dan Kawasan Permukiman	9.711.680,00	0,00	0,00	0,00	9.711.680,00
Dinas Tenaga Kerja, Koperasi Dan Usaha Kecil Dan Menengah	0,00	0,00	161.754.000,00	0,00	161.754.000,00
Kecamatan Patikraja	0,00	0,00	35.861.690,00	0,00	35.861.690,00
Kecamatan Purwokerto Selatan	0,00	0,00	15.000.000,00	0,00	15.000.000,00
Kecamatan Purwokerto Timur	927.000.000,00	0,00	0,00	0,00	927.000.000,00
Kecamatan Sokaraja	0,00	1.449.500,00	0,00	0,00	1.449.500,00
Kecamatan Sumpiuh	0,00	0,00	133.900.000,00	0,00	133.900.000,00
Kecamatan Tambak	0,00	0,00	118.500.000,00	0,00	118.500.000,00
Rumah Sakit Umum Daerah Banyumas	0,00	0,00	5.049.608.300,00	0,00	5.049.608.300,00
UPTD PELAYANAN PARIWISATA TERATAI MAS	0,00	0,00	1.760.570.846,00	0,00	1.760.570.846,00
Jumlah	**936.711.680,00**	**1.449.500,00**	**22.223.450.772,00**	**10.425.140.200,00**	**33.586.752.152,00**

7) Pengurangan Aset Tetap karena Reklasifikasi menjadi Barang Persediaan

Pengurangan aset tetap karena reklasifikasi menjadi barang persediaan sebesar Rp91.470.660,00 terdapat pada Rumah Sakit Umum Daerah Ajibarang berupa Peralatan dan Mesin sebesar Rp82.013.460,00 dan pada Satuan Polisi Pamong Praja berupa peralatan dan mesin sebesar Rp9.457.200,00.

8) Pengurangan Aset Tetap Karena Reklasifikasi Aset Tetap

Reklasifikasi Aset merupakan reklasifikasi jenis aset pada SKPD tersebut. Transaksi ini tidak mempengaruhi saldo secara keseluruhan tetapi mengubah nilai pada masing-masing jenis aset tetap. Pengurangan Aset Tetap karena Reklas Aset sebesar Rp7.843.715.049,00 dengan rincian kelompok aset dan SKPD sebagai berikut:

Tabel 5. 95 Pengurangan Aset Tetap Karena Reklasifikasi Aset Tetap

	Peralatan dan Mesin	Gedung dan Bangunan	Jalan, Jaringan dan Irigasi	Jumlah
Dinas Pekerjaan Umum	0,00	0,00	1.649.834.340,00	1.649.834.340,00
Dinas Pendidikan	0,00	66.927.477,00		66.927.477,00
Dinas Perindustrian dan Perdagangan	0,00	89.521.500,00	0,00	89.521.500,00
Dinas Perumahan dan Kawasan Permukiman	0,00	0,00	487.982.000,00	487.982.000,00
Dinas Tenaga Kerja, Koperasi Dan Usaha Kecil Dan Menengah	114.560.000,00	0,00	0,00	114.560.000,00
Rumah Sakit Umum Daerah Banyumas	0,00	5.434.889.732,00	0,00	5.434.889.732,00
Jumlah	**114.560.000,00**	**5.591.338.709,00**	**2.137.816.340,00**	**7.843.715.049,00**

9) Pengurangan Aset Tetap Karena Reklasifikasi ke Beban Pemeliharaan

Pengurangan aset tetap karena reklasifikasi ke beban pemeliharaan sebesar Rp169.924.000,00 merupakan biaya pemeliharaan aset tetap dengan rincian kelompok aset dan SKPD sebagai berikut:

Tabel 5. 96 Pengurangan Aset Tetap karena Reklasifikasi ke Beban Pemeliharaan

SKPD	Peralatan dan Mesin	Jalan, Jaringan dan Irigasi	Jumlah
Dinas Lingkungan Hidup	0,00	166.424.000,00	166.424.000,00
Dinas Pendidikan	3.500.000,00	0,00	3.500.000,00
Jumlah	**3.500.000,00**	**166.424.000,00**	**169.924.000,00**

10) Pengurangan Aset Tetap Karena Koreksi Ekuitas

Pengurangan Aset Tetap Karena Koreksi Ekuitas sebesar Rp1.170.840.685,00 merupakan koreksi terhadap nilai barang yang sebelumnya telah tercatat namun tidak sesuai terdapat pada Dinas Pendidikan berupa tanah sebesar Rp870.000.000,00 dan pada gedung dan bangunan sebesar Rp300.840.685,00.

11) Pengurangan Aset Tetap karena Reklasifikasi ke Properti Investasi

Pengurangan aset tetap karena reklasifikasi menjadi aset properti investasi sebesar Rp2.434.033.000,00 dengan rincian kelompok aset dan SKPD sebagai berikut:

Tabel 5. 97 Pengurangan Aset Tetap karena Reklasifikasi ke Properti Investasi

SKPD	Tanah	Gedung dan Bangunan	Jumlah
Badan Keuangan dan Aset Daerah	230.000.000,00	645.968.000,00	875.968.000,00
Dinas Perikanan dan Peternakan	1.363.505.000,00	0,00	1.363.505.000,00
Kecamatan Jatilawang	1.060.000,00	193.500.000,00	194.560.000,00
Jumlah	**1.594.565.000,00**	**839.468.000,00**	**2.434.033.000,00**

12) Pengurangan Aset Tetap karena Koreksi Belanja

Pengurangan aset tetap karena koreksi belanja merupakan koreksi nilai aset akibat dari pengembalian belanja. Hal ini disebabkan oleh pemeriksaan auditor yang menemukan kurang volume pekerjaan sebesar Rp160.352.000,00 dengan rincian kelompok aset dan SKPD sebagai berikut:

Tabel 5. 98 Pengurangan Aset Tetap karena Koreksi Belanja

SKPD	Gedung dan Bangunan	Jalan, Jaringan dan Irigasi	Jumlah
Dinas Pekerjaan Umum	6.200.000,00	107.565.000,00	113.765.000,00
Dinas Perhubungan	2.328.000,00	0,00	2.328.000,00
Rumah Sakit Umum Daerah Ajibarang	27.817.000,00	0,00	27.817.000,00
Rumah Sakit Umum Daerah Banyumas	16.442.000,00	0,00	16.442.000,00
Jumlah	**52.787.000,00**	**107.565.000,00**	**160.352.000,00**

Rincian Aset Tetap berdasarkan jenisnya adalah sebagai berikut:

1. Tanah

Tanah yang dikelompokkan sebagai aset tetap adalah tanah yang diperoleh dengan maksud dipakai dalam kegiatan operasional Pemerintah Kabupaten Banyumas, termasuk yang dipakai/dikelola entitas lainnya dan dalam kondisi siap pakai.

Tanah per 31 Desember 2025 dan 2024 masing-masing disajikan sebesar Rp3.819.393.089.470,87 dan Rp3.702.939.151.691,87. Dengan demikian, Tanah per 31 Desember 2025 bertambah sebesar Rp116.453.937.779,00 atau naik 3,14% dari Tahun 2024.

Rincian Aset Tetap Tanah berdasarkan Subrincian Objek Kelompok Tanah sebagai berikut:

Tabel 5. 99 Rincian Aset Tetap Tanah berdasarkan Subrincian Objek

Uraian	31 Desember 2025 (Rp)	31 Desember 2024 (Rp)
Tanah Bangunan Perumahan/Gedung Tempat Tinggal	134.252.977.994,00	134.252.977.994,00
Tanah Untuk Bangunan Gedung Perdagangan/Perusahaan	323.760.201.755,00	269.264.755.755,00
Tanah Untuk Bangunan Tempat Kerja	259.528.554.491,00	253.312.438.291,00
Tanah Untuk Bangunan Gedung Sarana Olah Raga	1.344.609.000,00	1.344.609.000,00
Tanah Untuk Bangunan Tempat Ibadah	4.777.759.949,00	4.777.533.709,00
Tanah Persil Lainnya	5.843.122.082,00	5.843.122.082,00
Tanah Basah	7.697.582.794,00	7.648.753.794,00
Tanah Kering	264.099.704.323,00	263.821.499.603,00
Tanah Perkebunan	456.282.171,00	456.282.171,00
Tanah Hutan	59.033.740.978,00	57.791.740.978,00
Tanah Pertanian	179.056.487.746,00	158.271.480.986,00
Tanah Lapangan Olah Raga	41.661.992.769,00	42.538.742.769,00
Tanah Lapangan Parkir	26.363.520,00	26.363.520,00
Tanah Lapangan Penimbunan Barang	532.961.542,00	532.961.542,00
Tanah Lapangan Pengujian/Pengolahan	100.325.000,00	100.325.000,00
Tanah Untuk Jalan	2.340.924.006.983,87	2.333.561.915.604,87
Tanah Untuk Bangunan Air	66.338.155.141,00	66.337.942.661,00
Tanah Untuk Bangunan Instalasi	2.420.277.880,00	2.420.277.880,00
Tanah Untuk Bangunan Jaringan	56.335.400,00	56.335.400,00
Tanah Untuk Bangunan Bersejarah	197.924.162,00	197.924.162,00
Tanah Untuk Makam	76.476.657.607,00	47.980.609.607,00
Tanah Untuk Taman	3.082.521.244,00	3.082.509.244,00
Tanah Kampung	39.943.966.299,00	41.537.471.299,00
Lapangan Lainnya	7.780.578.640,00	7.780.578.640,00
Jumlah	**3.819.393.089.470,87**	**3.702.939.151.691,87**

2. Peralatan dan Mesin

Paralatan dan Mesin per 31 Desember 2025 dan 2024 masing-masing disajikan sebesar Rp1.641.013.738.704,21 dan Rp1.507.321.719.737,21. Dengan demikian, Peralatan dan Mesin per 31 Desember 2025 bertambah sebesar Rp133.692.018.967,00 atau naik 8,87% dari Tahun 2024.

Tabel 5. 100 Rincian Aset Tetap Peralatan Mesin berdasarkan Subrincian Objek

Uraian	31 Desember 2025 (Rp)	31 Desember 2024 (Rp)
Alat Besar	57.948.072.331,00	51.003.812.767,00
Alat Angkutan	228.936.395.434,00	228.452.368.670,00
Alat Bengkel Dan Alat Ukur	15.659.283.475,00	15.191.243.050,00
Alat Pertanian	4.334.833.120,00	4.152.467.120,00
Alat Kantor Dan Rumah Tangga	441.287.821.539,54	386.783.844.989,54
Alat Studio, Komunikasi Dan Pemancar	47.872.508.257,00	44.067.986.990,00
Alat Kedokteran Dan Kesehatan	439.886.197.101,25	409.498.342.534,25
Alat Laboratorium	98.635.334.910,20	93.057.278.577,20
Alat Persenjataan	3.049.512.791,00	3.049.512.791,00
Komputer	263.462.679.399,22	235.671.680.377,22
Alat Eksplorasi	24.089.744,00	24.089.744,00
Alat Produksi, Pengolahan Dan Pemurnian	195.125.000,00	191.625.000,00
Alat Keselamatan Kerja	8.170.045.629,00	7.591.720.579,00
Alat Peraga	624.876.797,00	288.509.249,00
Peralatan Proses/Produksi	3.940.937.640,00	2.861.469.640,00
Rambu - Rambu	21.088.373.828,00	19.882.904.751,00
Peralatan Olah Raga	5.897.651.708,00	5.552.862.908,00
Jumlah	**1.641.013.738.704,21**	**1.507.321.719.737,21**

3. Gedung dan Bangunan

Gedung dan Bangunan per 31 Desember 2025 dan 2024 masing-masing disajikan sebesar Rp2.698.894.943.573,65 dan Rp2.535.712.960.602,15. Dengan demikian, Gedung dan Bangunan per 31 Desember 2025 bertambah sebesar Rp163.181.982.971,50 atau naik 6,44% dari Tahun 2024..

Tabel 5. 101 Rincian Aset Tetap Gedung dan Bangunan berdasarkan Subrincian Objek

Uraian	31 Desember 2025 (Rp)	31 Desember 2024 (Rp)
Bangunan Gedung	2.585.111.939.861,63	2.428.175.164.196,13
Monumen	15.476.680.729,00	14.915.488.576,00
Bangunan Menara	69.077.668.950,00	68.549.852.950,00
Tugu Titik Kontrol/Pasti	29.228.654.033,02	24.072.454.880,02
Jumlah	**2.698.894.943.573,65**	**2.535.712.960.602,15**

4. Jalan, Irigasi dan Jaringan

Jalan, Irigasi dan Jaringan per 31 Desember 2025 dan 2024 masing-masing disajikan sebesar Rp3.367.831.183.762,50 dan Rp3.223.919.529.350,00. Dengan demikian, Jalan, Irigasi dan Jaringan per 31 Desember 2025 bertambah sebesar Rp143.911.654.412,50 atau naik 4,46% dari Tahun 2024.

Tabel 5. 102 Rincian Aset Tetap Jalan, Irigasi dan Jaringan berdasarkan Subrincian Objek

Uraian	31 Desember 2025 (Rp)	31 Desember 2024 (Rp)
Jalan Dan Jembatan	2.551.193.233.117,81	2.447.529.110.194,81
Bangunan Air	694.490.575.662,69	676.448.198.868,19
Instalasi	60.483.701.370,00	43.814.528.846,00
Jaringan	61.663.673.612,00	56.127.691.441,00
Jumlah	**3.367.831.183.762,50**	**3.223.919.529.350,00**

5. Aset Tetap Lainnya

Aset Tetap Lainnya per 31 Desember 2025 dan 2024 masing-masing disajikan sebesar Rp100.834.905.218,49 dan Rp96.022.197.410,49. Dengan demikian, Aset Tetap Lainnya per 31 Desember 2025 bertambah sebesar Rp4.812.707.808,00 atau naik 5,01% dari Tahun 2024.

Tabel 5. 103 Rincian Aset Tetap Aset Tetap Lainnya berdasarkan Subrincian Objek

Uraian	31 Desember 2025 (Rp)	31 Desember 2024 (Rp)
Bahan Perpustakaan	73.684.715.828,49	80.745.808.280,49
Barang Bercorak Kesenian/Kebudayaan/Olahraga	13.575.366.757,00	13.290.201.637,00
Hewan	601.405.841,00	730.222.441,00
Biota Perairan	150.278.054,00	150.278.054,00
Tanaman	911.130.098,00	911.130.098,00
Barang Koleksi Non Budaya	43.600.000,00	43.600.000,00
Aset Tetap Dalam Renovasi	11.868.408.640,00	150.956.900,00
Jumlah	**100.834.905.218,49**	**96.022.197.410,49**

6. Konstruksi Dalam Pengerjaan

Konstruksi Dalam Pengerjaan per 31 Desember 2025 dan 2024 masing-masing disajikan sebesar Rp30.319.429.841,00 dan Rp48.864.580.203,00. Dengan demikian, Konstruksi Dalam Pengerjaan per 31 Desember 2025 berkurang sebesar Rp18.545.150.362,00 atau turun 37,95% dari Tahun 2024.

Tabel 5. 104 Rincian Konstruksi Dalam Pengerjaan

Uraian	31 Desember 2025 (Rp)	31 Desember 2024 (Rp)
Dinas Pekerjaan Umum	22.893.029.985,00	39.975.584.885,00
Dinas Perhubungan	73.458.000,00	73.458.000,00
Dinas Kesehatan	557.504.650,00	3.936.781.900,00
Dinas Pendidikan	5.620.949.806,00	3.580.698.018,00
Dinas Perikanan dan Peternakan	89.500.000,00	89.500.000,00
Dinas Perindustrian dan Perdagangan	745.197.400,00	868.767.400,00
Kecamatan Sumpiuh	339.790.000,00	339.790.000,00
Jumlah	**30.319.429.841,00**	**48.864.580.203,00**

7. Akumulasi Penyusutan

Akumulasi Penyusutan per 31 Desember 2025 dan 2024 masing-masing disajikan sebesar Rp4.560.719.723.921,10 dan Rp4.209.206.642.474,34. Dengan demikian, Akumulasi Penyusutan per 31 Desember 2025 bertambah sebesar Rp351.513.081.446,76 atau Naik 8,35% dari tahun 2024.

Perhitungan Penyusutan Aset Tetap didasarkan pada Peraturan Bupati Banyumas Nomor 38 Tahun 2014 tentang Penyusutan Aset Tetap sebagaimana telah diubah dengan Peraturan Bupati Banyumas Nomor 8 Tahun 2021.

Tabel 5. 105 Akumulasi Penyusutan

Akumulasi Penyusutan	Saldo, 31 Des. 2025 (Rp)	Saldo, 31 Des. 2024 (Rp)	Mutasi Penyusutan TA 2024 (Rp)
Peralatan dan Mesin	1.289.876.916.400,81	1.164.769.217.442,71	125.107.698.958,10
Bangunan dan Gedung	805.096.089.836,66	715.082.924.958,00	90.013.164.878,66
Jalan, Irigasi dan Jaringan	2.452.017.547.236,63	2.316.671.625.593,63	135.345.921.643,00
Aset Tetap Lainnya	13.729.170.447,00	12.682.874.480,00	1.046.295.967,00
Jumlah	**4.560.719.723.921,10**	**4.209.206.642.474,34**	**351.513.081.446,76**

Rincian mutasi Akumulasi Penyusutan Aset Tetap TA 2025 sebesar Rp351.513.081.446,76 adalah sebagai berikut:

Tabel 5. 106 Rincian mutasi Akumulasi Penyusutan Aset Tetap TA 2025

Jenis Aset	Beban Penyusutan Tahun Berjalan	Penghapusan	Mutasi Antar Jenis Bertambah	Jumlah
Peralatan dan Mesin	130.868.102.396,10	(5.658.726.228,00)	5.371.290,00	125.214.747.458,10
Bangunan dan Gedung	81.771.757.638,66	(1.525.272.513,00)	120.611.946,00	80.367.097.071,66
Jalan, Irigasi dan Jaringan	136.163.377.120,00	(119.580.226,00)	487.982.000,00	136.531.778.894,00
Aset Tetap Lainnya	411.019.450,00	(62.598.734,00)	697.875.251,00	1.046.295.967,00
Jumlah	**349.214.256.604,76**	**(7.366.177.701,00)**	**1.311.840.487,00**	**343.159.919.390,76**

Jenis Aset	Mutasi Antar Jenis Berkurang	Pecah Gabung BMD Masuk	Pecah Gabung BMD Keluar	Jumlah
Peralatan dan Mesin	-114.560.000,00	1.118.649.500,00	-1.118.649.500,00	125.100.187.458,10
Bangunan dan Gedung	-11.423.236,00	8.594.416.899,00	-9.014.198.955,00	79.935.891.779,66
Jalan, Irigasi dan Jaringan	-1.185.857.251,00	1.587.363.955,00	-1.587.363.955,00	135.345.921.643,00
Aset Tetap Lainnya	0,00	0,00	0,00	1.046.295.967,00
Jumlah	**(1.311.840.487,00)**	**11.300.430.354,00**	**(11.720.212.410,00)**	**341.428.296.847,76**

Jenis Aset	Reklas AL ke AT Bertambah	Reklas Kemitraan ke AT Bertambah	Properti Investasi	Jumlah
Peralatan dan Mesin	7.511.500,00	0,00	0,00	125.107.698.958,10
Bangunan dan Gedung	319.280.437,00	9.960.687.000,00	-202.694.338,00	90.013.164.878,66
Jalan, Irigasi dan Jaringan	-	0,00	0,00	135.345.921.643,00
Aset Tetap Lainnya	0,00	0,00	0,00	1.046.295.967,00
Jumlah	**326.791.937,00**	**9.960.687.000,00**	**(202.694.338,00)**	**351.513.081.446,76**

Daftar Akumulasi Penyusutan Aset Tetap 2025 disajikan dalam Lampiran V.10.

D. DANA CADANGAN

Dana Cadangan Kabupaten Banyumas per 31 Desember 2025 adalah sebesar Rp0,00. Sampai dengan tahun 2024 telah dilakukan Pembentukan Dana Cadangan berdasarkan pada Peraturan Daerah Nomor 9 Tahun 2021 tentang Pembentukan Dana Cadangan Pemilihan Bupati dan Wakil Bupati Banyumas Tahun 2024.

Pembentukan Dana Cadangan dimaksudkan untuk menyediakan dana dengan tujuan untuk membiayai penyelenggaraan pemilihan Bupati dan Wakil Bupati Banyumas Tahun 2025 yang pendanaannya tidak dapat dipenuhi dalam 1 (satu) tahun anggaran.

Jumlah Dana Cadangan ditetapkan sebesar Rp60.000.000.000,00 yang telah disisihkan dari APBD dan dipenuhi secara bertahap selama 3 (tiga) tahun dengan rincian sebagai berikut:

1) APBD TA 2021 sebesar Rp20.000.000.000;
2) APBD TA 2022 sebesar Rp25.000.000.000,00;
3) APBD TA 2023 sebesar Rp15.000.000.000,00.

Pada Tahun 2023 Dana Cadangan telah dibelanjakan melalui Badan Kesatuan Bangsa dan Politik Kabupaten Banyumas sebagai Belanja Hibah Uang kepada Pemerintah Pusat yaitu Badan Pengawas Pemilu Kabupaten Banyumas dan Komisi Pemilihan Umum Kabupaten Banyumas sebesar Rp46.318.550.400,00 dengan rincian sebagai berikut:

1) Belanja Dana Hibah KPU Tahap II (60%) Penyelenggaraan Pemilihan Bupati dan Wakil Bupati Banyumas Tahun 2024, No. 270/28/2023, No. 1377/PR07-NK/3302/2023 Tgl. 9 Nov 2023, dengan nomor SP2D 33.02/04.0/000066/LS/8.01.0.00.0.00.01.0000/M/3/2024, Tanggal 21 Maret 2024, sebesar Rp33.958.938.600,00.
2) Belanja Dana Hibah Bawaslu Tahap II (60%) Penyelenggaraan Pengawasan Pemilihan Bupati dan Wakil Bupati Banyumas Tahun 2024, dengan Nomor SP2D 33.02/04.0/000066/LS/8.01.0.00.0.00.01.0000/M/3/2024, Tanggal 25 Maret 2024, sebesar Rp12.359.611.800,00.

Rekening giro Dana Cadangan Pilkada Per 31 Desember 2024 senilai Rp0,00, dan seluruh jasa giro atas dana cadangan sudah dimutasikan seluruhnya ke Rekening Kas Daerah.

E. ASET LAINNYA

Aset Lainnya per 31 Desember 2025 dan 31 Desember 2024 masing-masing disajikan sebesar Rp39.025.454.951,50 dan Rp97.014.009.239,50. Dengan demikian, Aset Lainnya per 31 Desember 2025 berkurang Rp57,988,554,288.00 atau turun 59,77% dari Tahun 2024.

Tabel 5. 107 Aset Lainnya

Aset Lainnya:	**31 Desember 2025** (Rp)	**31 Desember 2024** (Rp)
Tagihan Tuntutan Ganti Kerugian Daerah	758.550.000,00	758.550.000,00
Kemitraan dengan Pihak Ketiga	169.796.386,00	73.154.945.386,00
Aset Tidak Berwujud	6.134.542.190,00	5.834.945.190,00
Aset Lain-lain	195.200.991.640,90	198.198.999.778,90
Amortisasi Aset Tidak Berwujud	(4.243.901.109,00)	(4.212.153.109,00)
Akumulasi Penyusutan Aset Lainnya	(158.994.524.156,40)	(176.721.278.006,40)
	39.025.454.951,50	**97.014.009.239,50**

Daftar saldo Aset Lainnya dan Akumulasi Penyusutan Aset Lainnya per 31 Desember 2025 disajikan dalam Lampiran V.11.

1. Tagihan Tuntutan Ganti Kerugian Daerah

Pemerintah Kabupaten Banyumas memiliki Tagihan Jangka Panjang berupa Tuntutan Ganti Kerugian Daerah per 31 Desember 2025 sebesar Rp758.550.000,00. Tuntutan Ganti Kerugian Daerah tersebut merupakan pelimpahan dari Piutang Tuntutan Ganti Kerugian Daerah terhadap Pegawai Negeri Bukan Bendahara yang telah melewati batas waktu Ketetapan Pembayaran Ganti Rugi dengan rincian sebagai berikut:

Tabel 5. 108 Tagihan Tuntutan Ganti Kerugian Daerah

SKPD dan Uraian	**31 Desember 2024 (Rp)**	**31 Desember 2023 (Rp)**
Sekretariat DPRD		
Tuntutan Ganti Rugi atas anggota DPRD	736.150.000,00	736.150.000,00
Sekretariat Daerah		
Kehilangan Kendaraan Dinas	2.700.000,00	2.700.000,00
Dinas Pertanian dan Ketahanan Pangan		
Kehilangan Kendaraan Dinas	19.700.000,00	19.700.000,00
Jumlah	**758.550.000,00**	**758.550.000,00**

Berdasarkan Laporan Hasil Pemantauan atas Penyelesaian Ganti Kerugian Daerah Semester II Tahun 2024 Nomor 14/LHPt/XVIII.SMG/01/2025 tanggal 2 Januari 2025, jumlah TGR yang sudah penetapan adalah sebesar Rp758.550.000,00 dengan rincian sebagai berikut:

a) Tuntutan ganti rugi pada Sekretariat DPRD

Tuntutan ganti rugi pada Sekretariat DPRD ditetapkan berdasarkan LHP BPK RI No. 124/E/XIV/4/07/2005 tanggal 4 Juli 2005 atas LKPD Kabupaten Banyumas TA 2005 dengan jumlah kerugian sebesar Rp1.515.850.000,00. Terhadap TGR tersebut telah diterbitkan 25 Keputusan Bupati Banyumas tanggal 20 Juni 2008 tentang pembebanan Ganti Rugi kepada 25 orang yang memberikan batas waktu pembayaran ganti rugi paling lambat dua tahun setelah tanggal Keputusan Bupati tersebut. Sampai dengan 31 Desember 2023 telah dilakukan penyetoran pengembalian sebesar Rp779.700.000,00 sehingga masih terdapat sisa sebesar Rp736.150.000,00;

Tabel 5. 109 Tuntutan ganti rugi pada Sekretariat DPRD

No.	Nama	Sisa Uang yang Belum disetor	Keterangan
1	dr. Tri Waluyo Basuki	168.100.000	Meninggal dunia
2	Yuhri Nurfian Al Kelik	20.650.000	Meninggal dunia
3	Sunarto Arief	8.000.000	
4	Drs. Muke M. Saleh	17.200.000	Meninggal dunia
5	M. Mas'ud, BA	18.000.000	
6	Drs. Moetia Harjatmo	48.000.000	
7	HM. Bachir Suhaemi	32.000.000	
8	Wardoyo	10.200.000	
9	Sardjono, SH	17.200.000	
10	R. Suparto	18.200.000	Meninggal dunia
11	Wiwit Kunsetiaty	16.200.000	
12	Manap Hadi Martono	162.200.000	
13	Darsono Rowi	18.200.000	
14	Siswojo	17.500.000	Meninggal dunia
15	Hj. Wasitah	12.200.000	
16	Sukirlan	17.600.000	
17	Achmad Sudirto	18.200.000	
18	Achmad Khaerun	13.600.000	Meninggal dunia
19	Drs. Anfatoni	15.200.000	Meninggal dunia
20	Ny. Sulastri	15.500.000	
21	Achmad Daldiri	17.200.000	

No.	Nama	Sisa Uang yang Belum disetor	Keterangan
22	Eniyati	15.800.000	
23	Sarkum Heriyanto	18.200.000	Meninggal dunia
24	J. Mudjijo	10.000.000	
25	Suratno	10.800.000	
26	Sobirin, S.Ag.	200.000	
	Jumlah	**736.150.000**	

b) Tuntutan ganti rugi pada Sekretariat Daerah

Tuntutan ganti rugi pada Sekretariat Daerah ditetapkan berdasarkan LHP Bawasda tanggal 4 April 2007 No. 790/023/KS/IV/2006 sehubungan kehilangan kendaraan roda dua milik Pemkab Banyumas dengan jumlah kerugian daerah sebesar Rp5.200.000,00 atasnama Suharyanto, B.Sc mantan kasubag program kerja bagian pengendalian pembangunan Setda Kabupaten Banyumas. Atas temuan tersebut yang bersangkutan telah menerbitkan Surat Keterangan Tanggung Jawab Mutlak (SKTJM) tanggal 23 Maret 2006. Sampai dengan 31 Desember 2020, telah dilakukan penyetoran ke kas daerah sebesar Rp2.500.000,00 sehingga masih terdapat kekurangan penyetoran sebesar Rp2.700.000,00;

c) Tuntutan ganti rugi pada Dinas Pertanian dan Ketahanan Pangan

TGR pada Dinpertan KP An. Suharto, Petugas Penyuluh Lapangan pada Balai Penyuluh Pertanian Danaraja Kabupaten Banyumas ditetapkan berdasarkan LHP Inspektorat Nomor 700/110/KS/X/2011 tanggal 15 November 2011. Berdasarkan LHP terdapat kerugian sebesar Rp9.500.000,00 dan sampai diterbitkannya Keputusan Bupati Tentang Pembebanan Ganti Rugi Nomor 700/488/2016 tanggal 7 Juni 2016 telah dilakukan pengembalian sebesar Rp2.500.000,00 pada tahun 2021, sehingga terdapat sisa TGR sebesar Rp7.000.000,00. TGR pada Dinpertan KP An. Suharto, Penyuluh Pertanian pada BP3K Kecamatan Rawalo, ditetapkan berdasarkan LHP Inspektorat Nomor 700/046/KHS/X/2015 tanggal 1 Oktober 2015. Berdasarkan LHP terdapat kerugian sebesar Rp12.700.000,00 dan sampai diterbitkannya Keputusan Bupati Tentang Pembebanan Ganti Rugi Nomor 700/489/2016 tanggal 7 Juni 2016 belum dilakukan pengembalian, sehingga tagihan masih tetap sebesar Rp12.700.000,00.

2. Kemitraan dengan Pihak Ketiga

Aset Kemitraan dengan Pihak Ketiga per 31 Desember 2025 dan per 31 Desember 2024 masing-masing disajikan sebesar Rp169.796.386,00 dan Rp56.106.642.386,00. Dengan demikian, Aset Kemitraan Pihak Ketiga per 31 Desember 2025 berkurang Rp55.936.846.000,00 atau turun 99,70% dari Tahun 2024 sebagaimana disajikan pada tabel berikut:

Tabel 5. 110 Kemitraan dengan Pihak Ketiga

Uraian	**31 Desember 2025** (Rp)	**31 Desember 2024** (Rp)
Tanah dan Bangunan Komplek Kebondalem	0,00	72.985.149.000,00
Tanah Perluasan Pasar Ajibarang	169.796.386,00	169.796.386,00
Akumulasi Penyusutan	0,00	(17.048.303.000,00)
Jumlah	**169.796.386,00**	**56.106.642.386,00**

Aset Kemitraan sebesar Rp169.796.386,00 merupakan tanah kerja sama pembangunan perluasan pasar Ajibarang dengan pola Bangun Guna Serah antara Pemerintah Kabupaten Banyumas dengan PT Linggarjati Permai. Kerja sama tersebut diatur dalam perjanjian tanggal 21 September 2023.

3. Aset Tidak Berwujud

Aset Tidak Berwujud per 31 Desember 2025 dan per 31 Desember 2024 masing-masing disajikan sebesar Rp1.890.641.081,00 dan Rp1.622.792.081,00. Dengan demikian, nilai bersih Aset Tidak Berwujud per 31 Desember 2025 bertambah sebesar Rp267.849.000,00 atau naik 16,51% dari nilai bersih Aset Tidak Berwujud per 31 Desember 2024. Aset Tidak Berwujud dengan nilai sebesar Rp1.890.641.081,00 merupakan nilai bersih dari Aset Tidak Berwujud lainnya berupa software pada beberapa SKPD sebesar Rp6.134.542.190,00 setelah dikurangi dengan nilai akumulasi Amortisasi Aset Tidak Berwujud sebesar Rp4.243.901.109,00. Adapun rincian rekapitulasi Aset Tidak Berwujud Lainnya tahun 2025 di Lampiran V.12 dan Rekapitulasi Beban Penyusutan dan Amortisasi Tahun 2024 disajikan di Lampiran V.13. dan tabel berikut ini:

Tabel 5. 111 Aset Tidak Berwujud

SKPD	Nilai Perolehan (Rp)	Amortisasi (Rp)	Nilai Bersih (Rp)
Dinas Pendidikan	645,764,530.00	642,560,905.00	3,203,625.00
Dinas Kesehatan	64,600,000.00	64,600,000.00	0.00
Klinik Pratama Ibu dan Anak Kartini	8,690,000.00	8,690,000.00	0.00
Klinik Utama Kesehatan Paru Masyarakat	26,500,000.00	26,500,000.00	0.00
Puskesmas Banyumas	17,000,000.00	17,000,000.00	0.00
Puskesmas Gumelar	4,900,000.00	4,900,000.00	0.00
Puskesmas Kebasen	9,075,000.00	9,075,000.00	0.00
Puskesmas Purwokerto Barat	15,430,000.00	15,430,000.00	0.00
Puskesmas Rawalo	9,850,000.00	9,850,000.00	0.00
Rumah Sakit Umum Daerah Banyumas (BLUD)	613,151,000.00	442,982,000.00	170,169,000.00
Rumah Sakit Umum Daerah Ajibarang	3,163,850,000.00	1,618,350,000.00	1,545,500,000.00
Dinas Pekerjaan Umum	189,616,000.00	140,110,000.00	49,506,000.00
Badan Kesatuan Bangsa dan Politik	17,500,000.00	17,500,000.00	0.00
Satuan Polisi Pamong Praja	16,300,000.00	16,300,000.00	0.00
Dinas Lingkungan Hidup	12,600,000.00	12,600,000.00	0.00
Dinas Kependudukan dan Pencatatan Sipil	19,635,000.00	9,790,000.00	9,845,000.00
Dinas Perhubungan	136,032,500.00	136,032,500.00	0.00
Dinas Pemuda, Olahraga, Kebudayaan dan Pariwisata	61,300,000.00	61,300,000.00	0.00
Dinas Arsip dan Perpustakaan Daerah	83,869,241.00	69,131,785.00	14,737,456.00
Dinas Pertanian dan Ketahanan Pangan	38,567,100.00	38,567,100.00	0.00
Sekretariat Daerah	124,370,000.00	124,370,000.00	0.00
Kecamatan Kemranjen	12,430,000.00	12,430,000.00	0.00
Kecamatan Purwokerto Selatan	7,100,000.00	7,100,000.00	0.00
Kecamatan Sumpiuh	12,540,000.00	12,540,000.00	0.00
Kecamatan Tambak	12,900,000.00	12,900,000.00	0.00
Badan Pendapatan Daerah	405,860,819.00	308,180,819.00	97,680,000.00
Badan Keuangan dan Aset Daerah	146,911,000.00	146,911,000.00	0.00
Badan Kepegawaian Pengembangan Sumber Daya Manusia	258,200,000.00	258,200,000.00	0.00
Jumlah	**6,134,542,190.00**	**4,243,901,109.00**	**1,890,641,081.00**

4. Aset Lain-lain

Aset Lain-lain per 31 Desember 2025 dan per 31 Desember 2024 masing-masing disajikan sebesar Rp36.206.467.484,50 dan Rp38.526.024.772,50. Dengan demikian, Aset Lain-lain per 31 Desember 2025 berkurang sebesar Rp2.319.557.288,00 atau turun 6,02% dari Aset Lain-lain per 31 Desember 2024.

Aset lain-lain sebesar Rp36.206.467.484,50 merupakan nilai bersih Aset Rusak Berat sebesar Rp195.200.991.640,90 setelah dikurangi dengan nilai Akumulasi Penyusutan Aset Lain-lain sebesar Rp158.994.524.156,40.

Sesuai ketentuan pengelolaan Barang Milik Daerah, aset yang telah direklasifikasi ke dalam kelompok Aset Lain-lain pada prinsipnya tidak lagi menjadi objek penyusutan. Namun demikian, pada tahun berjalan masih terdapat beban penyusutan atas Aset Lain-lain yang timbul sebagai dampak proses penyesuaian dan penatausahaan Barang Milik Daerah pada sistem pencatatan

aset. Terhadap kondisi tersebut, Pemerintah Kabupaten Banyumas akan melakukan penertiban dan penyempurnaan pencatatan secara bertahap pada tahun anggaran berikutnya sesuai ketentuan yang berlaku.

Tabel 5. 112 Aset Lain-Lain

Aset Lain-lain:	31 Desember 2025 (Rp)	31 Desember 2024 (Rp)
Aset Rusak Berat	195.200.991.640,90	198.089.103.148,90
Kas yang dibatasi penggunaannya	0,00	109.896.630,00
Akumulasi Penyusutan	(158.994.524.156,40)	(159.672.975.006,40)
	36.206.467.484,50	**38.526.024.772,50**

F. PROPERTI INVESTASI

Properti investasi merupakan aset berupa tanah, gedung dan bangunan yang dimiliki oleh Pemerintah Kabupaten Banyumas tidak untuk digunakan dalam kegiatan operasional ataupun pelayanan publik, melainkan untuk menghasilkan pendapatan sewa dan/atau untuk memperoleh keuntungan dari kenaikan nilai jangka panjang.

Pengakuan, pengukuran, penyusutan, dan pengungkapan properti investasi telah dilakukan sesuai dengan Pernyataan Standar Akuntansi Pemerintahan (PSAP) Nomor 17 sebagaimana diatur dalam Peraturan Menteri Keuangan Republik Indonesia Nomor 85/PMK.05/2021.

Properti investasi ini dimiliki dengan tujuan untuk:

- Menghasilkan pendapatan sewa, baik dari aset tanah maupun gedung;
- Menyimpan aset strategis sebagai bagian dari pengelolaan kekayaan daerah yang bertujuan memperoleh kenaikan nilai *(capital gain);*
- Tidak digunakan secara langsung untuk layanan publik atau kegiatan operasional pemerintah daerah.

Pada tanggal 31 Desember 2025, Pemerintah Kabupaten Banyumas memiliki properti investasi yang terdiri dari tanah, gedung dan bangunan dengan rincian sebagai berikut:

Tabel 5. 113 Properti Investasi

Properti Investasi	Tanah	Gedung dan Bangunan	Jumlah
Dinas Perikanan dan Peternakan	1.363.505.000,00	0,00	1.363.505.000,00
Kecamatan Jatilawang	1.060.000,00	193.500.000,00	194.560.000,00
Kecamatan Purwokerto Selatan	1.870.648.314,00	14.341.000,00	1.884.989.314,00
Kecamatan Purwokerto Timur	879.200.000,00	0,00	879.200.000,00
Badan Keuangan dan Aset Daerah	230.000.000,00	645.968.000,00	875.968.000,00
Badan Keuangan dan Aset Daerah (Pengurus Barang Pengelola)	2.081.145.329,00	45.000.000,00	2.126.145.329,00
Akumulasi Penyusutan	0,00	(249.543.918,00)	(249.543.918,00)
Jumlah	**6.425.558.643,00**	**649.265.082,00**	**7.074.823.725,00**

Properti Investasi diatur dengan Peraturan Bupati Banyumas Nomor 12 Tahun 2025 tentang Perubahan kedua atas Peraturan Bupati Banyumas Nomor 24 Tahun 2014 tentang Kebijakan Akuntansi.

1. Properti Investasi Tanah
   Properti Investasi Tanah per 31 Desember 2025 sebesar Rp6.425.558.643,00 terdapat pada beberapa SKPD yaitu Dinas Perikanan dan Peternakan, Kecamatan Jatilawang, Kecamatan Purwokerto Selatan, Kecamatan Purwokerto Timur, Badan Keuangan dan Aset Daerah dan Badan Keuangan dan Aset Daerah (Pengurus Barang Pengelola) yang bidang tanahnya di manfaatkan oleh para penyewa dengan masa sewa yang bervariasi.
2. Properti Investasi Gedung dan bangunan
   Properti Investasi Gedung dan Bangunan per 31 Desember 2025 sebesar Rp898.809.000,00 yang terdapat pada Kecamatan Jatilawang, Kecamatan Purwokerto Selatan, Badan Keuangan dan Aset Daerah dan Badan Keuangan dan Aset Daerah (Pengurus Barang Pengelola).
3. Akumulasi Penyusutan Properti Investasi
   Akumulasi Penyusutan Properti Investasi per 31 Desember 2025 sebesar Rp249.543.918,00. Disusutkan dengan metode garis lurus berdasarkan masa manfaat yang didasarkan pada Peraturan Bupati Banyumas Nomor 38 Tahun 2014 tentang Penyusutan Aset Tetap sebagaimana telah diubah dengan Peraturan Bupati Banyumas Nomor 8 Tahun 2021.

G. KEWAJIBAN

Kewajiban Pemerintah Kabupaten Banyumas per 31 Desember 2025 dan per 31 Desember 2024 disajikan berturut-turut sebesar Rp188.502.547.757,00 dan Rp192.482.932.733,00. Saldo tersebut menunjukkan penurunan sebesar Rp3.980.384.976,00 atau berkurang 2,07% dari Tahun 2024.

Jumlah Kewajiban menunjukkan kewajiban yang timbul dari peristiwa masa lalu yang penyelesaiannya mengakibatkan aliran kas keluar sumber daya ekonomi pemerintah. Kewajiban Pemkab Banyumas terdiri atas kewajiban jangka pendek dan kewajiban jangka panjang, dengan rincian sebagai berikut:

Tabel 5. 114 Kewajiban

Kewajiban:	**31 Desember 2025 (Rp)**	**31 Desember 2024 (Rp)**
Kewajiban Jangka Pendek	183.353.379.772,00	136.237.156.301,00
Kewajiban Jangka Panjang	5.149.167.985,00	56.245.776.432,00
	188.502.547.757,00	**192.482.932.733,00**

1. Kewajiban Jangka Pendek

Kewajiban Jangka Pendek per 31 Desember 2025 dan per 31 Desember 2024 masing-masing disajikan sebesar Rp183.353.379.772,00 dan Rp136.237.156.301,00. Dengan demikian, Kewajiban Jangka Pendek per 31 Desember 2025 bertambah sebesar Rp47.116.223.471,00 atau 34,58% dari Kewajiban Jangka Pendek per 31 Desember 2024.

Akun Kewajiban Jangka Pendek menggambarkan jumlah kewajiban daerah yang akan jatuh tempo dalam waktu kurang dari satu tahun terhitung sejak tanggal 31 Desember 2025 dengan rincian sebagai berikut:

Tabel 5. 115 Kewajiban Jangka Pendek

Kewajiban Jangka Pendek:	**31 Desember 2025 (Rp)**	**31 Desember 2024 (Rp)**
Utang Perhitungan Fihak Ketiga (PFK)	414.477.719,00	645.988.508,00
Utang Bunga	249.039.192,00	550.196.863,00
Bagian Lancar Utang Jangka Panjang	62.596.608.447,00	73.290.015.820,00
Pendapatan Diterima di Muka	2.726.585.706,00	3.151.562.825,00
Utang Beban	109.062.082.089,00	50.722.994.285,00
Utang Jangka Pendek Lainnya	8.304.586.619,00	7.876.398.000,00
	183.353.379.772,00	**136.237.156.301,00**

a. Utang Perhitungan Fihak Ketiga (PFK)

Utang PFK per 31 Desember 2025 dan per 31 Desember 2024 disajikan masing-masing sebesar Rp414.477.719,00 dan Rp645.988.508,00. Dengan demikian, Utang PFK per 31 Desember 2025 berkurang sebesar Rp231.510.789,00 atau berkurang 35,84% dari Utang PFK per 31 Desember 2024.

Utang Perhitungan Fihak Ketiga (PFK) per 31 Desember 2025 merupakan bagian dari Kas yang menjadi hak (klaim) pihak ketiga.

Utang PFK berasal dari kewajiban pemotongan dan penyetoran pajak, penerimaan Kas Daerah yang bersifat non anggaran, serta penerimaan lain yang menjadi hak pihak lain. Utang PFK terdiri atas utang PFK pada BUD, BLUD, dan Bendahara Pengeluaran SKPD. Saldo dan mutasi utang PFK TA 2025 adalah sebagai berikut:

Tabel 5. 116 Utang PFK

Utang PFK:	31 Desember 2024 (Rp)	Reklasifikasi Masuk/(Keluar) (Rp)	Penerimaan 2025 (Rp)	Pengeluaran 2025 (Rp)	31 Desember 2025 (Rp)
Utang PFK pada BUD:					
Pajak atas Pembayaran Gaji dan Tunjangan:					
Utang PPh 23	0,00	0,00	527.412.832,00	527.412.832,00	0,00
Utang Pajak Restoran	0,00	0,00	0,00	0,00	0,00
Utang PPh 22	0,00	0,00	1.461.088.780,00	1.461.088.780,00	0,00
Utang Iuran Wajib Pegawai	0,00	0,00	33.069.513.812,00	33.069.513.812,00	0,00
Utang PPN Pusat	0,00	0,00	42.940.409.511,00	42.940.409.511,00	0,00
Utang PPh 21	170.833.406,00	0,00	25.782.313.614,00	25.782.313.614,00	170.833.406,00
Utang Iuran Jaminan Kecelakaan Kerja	0,00	0,00	1.483.853.174,00	1.483.853.174,00	0,00
Utang Iuran Jaminan Kesehatan	0,00	0,00	35.211.536.028,00	35.211.536.028,00	0,00
Utang PPh Pasal 4 ayat (2)	0,00	0,00	5.403.112.202,00	5.403.112.202,00	0,00
Utang Iuran Jaminan Kematian	0,00	0,00	4.512.799.929,00	4.512.799.929,00	0,00
Utang Taspen	0,00	0,00	21.206.398.472,00	21.206.398.472,00	0,00
	170.833.406,00	**0,00**	**171.598.438.354,00**	**171.598.438.354,00**	**170.833.406,00**
Utang PFK Lainnya		0,00			
Jaminan Kesungguhan	109.896.630,00	0,00	0,00	109.896.630,00	0,00
Penerimaan pengembalian BOS	120.120.000,00	0,00	0,00	120.120.000,00	0,00
Uang Titipan Pasien	219.519.511,00	0,00			219.519.511,00
	449.536.141,00	**0,00**	**0,00**	**230.016.630,00**	**219.519.511,00**
Jumlah Utang PFK pada BUD	**620.369.547,00**	**0,00**	**171.598.438.354,00**	**171.828.454.984,00**	**390.352.917,00**
Utang PFK pada Bendahara Pengeluaran:					
Pemotongan/pemungutan Pajak	0,00	0,00	3.681.093.786,96	3.681.093.786,96	0,00
Utang Belanja	3.901.109,00		0,00	3.901.109,00	0,00
	3.901.109,00	**0,00**	**3.681.093.786,96**	**3.684.994.895,96**	**0,00**
Utang PFK pada Bendahara BOS:					
Pemotongan/pemungutan Pajak	21.717.852,00	0,00	1.524.997.177,00	1.522.590.227,00	24.124.802,00
Pajak atas Dana BOS	0,00	0,00	0,00	0,00	0,00
	21.717.852,00	**0,00**	**1.524.997.177,00**	**1.522.590.227,00**	**24.124.802,00**
Utang PFK pada Bendahara BOK:					
Pemotongan/pemungutan Pajak	0,00	0,00	1.035.092.240,00	1.035.092.240,00	0,00
	0,00	**0,00**	**1.035.092.240,00**	**1.035.092.240,00**	**0,00**
Utang PFK pada BLUD					
Utang PPh 21	0,00	0,00	10.552.216.869,00	10.552.216.869,00	0,00
Utang PPh 22	0,00	0,00	1.868.958.202,00	1.868.958.202,00	0,00
Utang PPh 23	0,00	0,00	596.391.243,00	596.391.243,00	0,00
Utang PPh Pasal 4 ayat (2)	0,00	0,00	536.503.600,00	536.503.600,00	0,00
Utang PPN Pusat	0,00	0,00	19.685.138.345,00	19.685.138.345,00	0,00
Jumlah Utang PFK pada BLUD	**0,00**	**0,00**	**33.239.208.259,00**	**33.239.208.259,00**	**0,00**
Jumlah Utang PFK	**645.988.508,00**	**0,00**	**211.078.829.816,96**	**211.310.340.605,96**	**414.477.719,00**

1) Utang PFK pada BUD

- Utang PFK pada BUD merupakan Utang PFK PPh Pasal 21 sebesar Rp170.833.406,00 berasal dari pemotongan PPh Pasal 21 pembayaran gaji bulan Oktober s.d. Desember 2016. Jumlah tersebut semula dimaksudkan sebagai kompensasi atas kelebihan perhitungan setoran PPh Pasal 21 pembayaran gaji tahun 2015. Berdasarkan surat Kepala Kantor Pelayanan Pajak Pratama Purwokerto Nomor S-423/WPJ.32/KP.01/2017 tanggal 25 Januari 2017, jumlah tersebut tidak dikompensasikan sehingga harus disetorkan ke Kas Negara.
- Utang PFK Lainnya sebesar Rp219.519.511,00 berasal dari uang titipan pasien pada RSUD Banyumas.

2) Utang PFK pada Bendahara Pengeluaran

Tidak terdapat Utang PFK pada Bendahara Pengeluaran.

3) Utang PFK pada Bendahara BOS

Utang PFK pada Bendahara BOS sebesar Rp24.124.802,00 merupakan pajak atas belanja yang bersumber dari dana BOS yang belum disetor sampai dengan 31 Desember 2025.

4) Utang PFK pada BLUD

Tidak terdapat Utang PFK pada BLUD.

b. Utang Beban

Utang Beban per 31 Desember 2025 dan 31 Desember 2024 disajikan sebesar Rp109.062.082.089,00 dan Rp50.722.994.285,00. Utang Beban mengalami kenaikan sebesar Rp58.339.087.804,00 atau 115,02% dibandingkan dengan Tahun Anggaran 2024.

Utang Beban merupakan kewajiban yang timbul per 31 Desember 2025 yang belum diselesaikan pembayarannya. Utang Beban sebesar Rp109.062.082.089,00 terdiri atas:

1) Utang Beban Pegawai sebesar Rp88.623.902.778,00;
2) Utang Beban Barang dan Jasa sebesar 20.438.179.311,00 yakni kewajiban atas pembayaran langganan daya dan jasa serta pembayaran barang dan jasa lainnya;
3) Utang Beban Modal Gedung dan Bangunan sebesar Rp0,00.

Daftar Utang Beban per 31 Desember 2025 disajikan di Lampiran V.15.

c. Utang Bunga

Jumlah Utang Bunga sebesar Rp249.039.192,00 merupakan utang bunga pinjaman PEN bagian bulan Desember 2025 yang jatuh tempo pada 31 Desember 2025, dan diperhitungkan sebagai pemotong DAU pada periode penyaluran bulan Januari 2026 yang ditetapkan berdasarkan KMK Nomor 55/MK/PK/2025 tentang Pemotongan Dana Alokasi Umum Yang Tidak Ditentukan Penggunaannya Sebagai Penyelesaian Kewajiban Pembayaran Kembali Pokok Pinjaman Dalam Rangka Pemulihan Ekonomi Nasional Untuk Pemerintah Daerah Tahun 2020, Serta Pembayaran Kembali Pokok dan/atau Pembayaran Bunga Atas Pinjaman Dalam Rangka Pemulihan Ekonomi Nasional Untuk Pemerintah Daerah Tahun 2021 Untuk Periode Penyaluran Bulan Januari Sampai Dengan Bulan Desember Tahun 2026.

Dalam hal pinjaman PEN merupakan pinjaman dalam mata uang asing, pelaporan saldo utang bunga pada tanggal Neraca dilakukan menggunakan kurs tengah Bank Indonesia (BI) yang berlaku pada tanggal Neraca, sesuai dengan kebijakan akuntansi yang mengacu pada PSAP Nomor 09 tentang Akuntansi Kewajiban. Selisih kurs yang timbul akibat perbedaan antara kurs pada saat pengakuan awal dengan kurs tengah BI pada tanggal Neraca dicatat sebagai pengaruh terhadap Ekuitas melalui akun Penyesuaian Nilai Kewajiban/Aset dalam Laporan Perubahan Ekuitas. Selisih kurs yang bersifat positif (melemah) akan menambah nilai kewajiban dan menurunkan ekuitas, sedangkan selisih kurs yang bersifat negatif (menguat) akan mengurangi nilai kewajiban dan menambah ekuitas pada tahun berjalan. Adapun pinjaman PEN tersebut disalurkan dalam mata uang Rupiah sehingga tidak terdapat penyesuaian selisih kurs yang mempengaruhi ekuitas.

Penyelesaian kewajiban pembayaran bunga pinjaman PEN sebelum tanggal jatuh tempo sebagaimana diatur dalam perjanjian, dilakukan sebagai bentuk komitmen Pemerintah Daerah dalam menjaga kredibilitas pengelolaan keuangan daerah serta menghindari potensi sanksi berupa penghentian atau pengurangan penyaluran Dana Transfer. Mekanisme pembayaran dilaksanakan melalui pemotongan DAU secara langsung oleh Kementerian Keuangan sesuai KMK yang berlaku, sehingga kewajiban tersebut terselesaikan secara otomatis pada periode penyaluran yang telah ditetapkan. Dengan mekanisme ini, dapat dipastikan tidak terdapat tunggakan atas kewajiban bunga pinjaman PEN pada akhir tahun anggaran.

Bunga pinjaman dihitung secara proporsional sesuai dengan periode penyaluran dan dibayarkan bersamaan dengan cicilan pokok pinjaman pada setiap periode yang telah ditetapkan. Besaran bunga tersebut telah ditetapkan dalam perjanjian. Berdasarkan perjanjian, Pemkab Banyumas wajib

membayar bunga sebesar 5,66%. Bunga dihitung dari pinjaman yang ditarik oleh Pemkab Banyumas. Bunga dibayarkan dengan cara diperhitungkan langsung terhadap penyaluran Dana Transfer Umum sesuai dengan ketentuan dan tata cara menurut PMK Pinjaman PEN Daerah.

d. Bagian Lancar Utang Jangka Panjang

Jumlah Bagian Lancar Utang Jangka Panjang per 31 Desember 2025 sebesar Rp62.596.608.447,00 yang terdiri atas:

1) Pokok Pinjaman PEN untuk Periode Penyaluran bulan Januari sampai dengan bulan November Tahun 2026 sebesar Rp51.096.608.447,00; bahwa pengakuan pembayaran pokok pinjaman PEN tersebut tidak termasuk dalam belanja OPD, namun merupakan pengeluaran pembiayaan pada APBD Tahun Anggaran 2026 dan telah ditetapkan sesuai dengan Perda Nomor 3 tahun 2025 tentang Rencana Pembangunan Jangka Menengah Daerah Tahun 2025-2029.
2) Rp11.500.000.000,00 yang merupakan nilai kewajiban moneter atas penyelesaian sengketa hukum kerja sama bangun serah kelola bangunan Komplek Kebondalem Purwokerto dengan PT GCG, sebagai berikut:

   Berdasarkan putusan kasasi Mahkamah Agung Nomor 2443/K/Pdt/2008 jo Putusan Pengadilan Negeri Purwokerto Nomor: 46/Pdt.G/2007/PN.Pwt tanggal 27 Oktober 2009, yang telah berkekuatan hukum tetap sejak tanggal 3 Mei 2011, Pemkab Banyumas sebagai Tergugat berkewajiban untuk:

   a) Membayar kerugian material kepada Penggugat sebesar Rp24.410.883.023,00;
   b) Membayar kerugian bunga sebesar 6% per tahun x Rp24.410.883.023,00 terhitung sejak tahun 2007 sampai dengan pelaksanaan isi putusan;
   c) Membayar kerugian immateriil kepada Penggugat sebesar Rp2.000.000.000,00;
   d) Meneruskan pelaksanaan perjanjian dengan ketentuan yaitu:
      (1) Pemkab Banyumas berkewajiban untuk mengosongkan obyek sengketa dari pedagang kaki lima (PKL).
      (2) Pemkab Banyumas berkewajiban memberikan kepada Penggugat atas hak pengelolaan di atas obyek sengketa sesuai Surat Perjanjian tanggal 7 Maret 1986 (memberikan hak kepada PT

GCG untuk mengelola bangunan Taman Hiburan Rakyat selama 20 tahun, Pertokoan selama 30 tahun dan perkiosan selama 15 tahun).

e) Membayar uang paksa (dwangsom) kepada Penggugat sebesar Rp1.000.000,00 setiap hari terhitung sejak putusan memperoleh kekuatan hukum tetap sampai dengan pelaksanaan isi putusan.

f) Membayar biaya perkara dalam semua tingkat peradilan yang dalam tingkat kasasi ditetapkan sebesar Rp500.000,00.

g) Sebagai pelaksanaan putusan pengadilan tersebut, pada tanggal 20 Desember 2011 Pemkab Banyumas menyerahkan titipan pembayaran melalui Panitera pada Pengadilan Negeri Purwokerto sebesar Rp500.000.000,00.

h) Jumlah kewajiban moneter berdasarkan putusan kasasi Mahkamah Agung terhitung sampai dengan 31 Desember 2015 adalah sebesar Rp40.395.770.119,00 yang terdiri atas:

(1) Ganti kerugian materiil sebesar Rp24.410.883.023,00.

(2) Ganti kerugian immateriil sebesar Rp2.000.000.000,00.

(3) Biaya perkara sebesar Rp500.000,00

(4) Pembayaran kerugian bunga (*opportunity loss*) sebesar Rp12.083.387.096,00 yakni 6% per tahun x Rp24.410.883.023,00 terhitung sejak September 2007 sampai 31 Desember 2015.

(5) Pembayaran uang paksa sebesar Rp1.901.000.000,00 yakni sebesar Rp1.000.000,00 per hari selama 1.901 hari (yakni dari tanggal 18 Oktober 2010 sampai dengan 31 Desember 2015).

i) Berdasarkan Berita Acara Pelaksanaan Putusan/Eksekusi Nomor: 14/BA.Pdt.Eks/2010/PN.Pwt-Jo No. 46/Pdt.G/2007/PN. Pwt-Jo. No. 88/Pdt/2008/PT. Smg-Jo. No. 2443K / Pdt / 2008. Jo.No.530PK/Pdt/ 2011 tanggal 8 Desember 2016, para pihak telah menyepakati eksekusi/pelaksanaan putusan perkara sebagai berikut:

(1) Pelaksanaan Putusan/Eksekusi Mahkamah Agung Nomor 2443K/Pdt/2008 tanggal 27 Oktober 2009 segera dilaksanakan oleh Pemkab Banyumas dengan secara sukarela.

(2) Kewajiban pembayaran dari Termohon Eksekusi (Pemkab Banyumas) kepada Pemohon Eksekusi (PT GCG) disepakati sebesar Rp22.000.000.000,00.

(3) Pembayaran kewajiban oleh Pemkab Banyumas kepada PT GCG akan dilaksanakan secara bertahap dalam jangka waktu 3 (tiga) tahun anggaran yaitu:

(a) Tahap I sebesar Rp10.500.000.000,00 dibayarkan paling lambat tanggal 31 Januari 2017.

(b) Tahap II sebesar Rp5.000.000.000,00 dibayarkan paling lambat 31 Desember 2018.

(c) Tahap III sebesar Rp6.500.000.000,00 dibayarkan paling lambat 31 Desember 2019.

(4) Apabila terjadi keterlambatan pembayaran dan kekurangan pembayaran sesuai yang dijanjikan maka Pemkab Banyumas akan dikenai sanksi denda sebesar Rp5.000.000,00 per hari keterlambatan.

(5) Pengosongan obyek sengketa terhadap Pedagang Kaki Lima (PKL) dilakukan oleh Pemkab Banyumas paling lambat 31 Maret 2017.

(6) Pihak PT GCG bersedia menampung 80 PKL di lahan obyek sengketa dari relokasi-relokasi sementara, kemudian PT GCG akan menyediakan tempat untuk menampung 80 PKL tersebut dengan prioritas untuk memilih tempat usaha sesuai zonasi sebelum ditawarkan pihak luar.

(7) Penyerahan Hak Pengelolaan atas obyek sengketa dimulai dari nol tahun pengelolaan bangunan di atas tanah seluas 20.637 m^2 yang dimulai setelah pembangunan selesai dilaksanakan sesuai amar putusan Mahkamah Agung.

(8) Para pihak sepakat melakukan evaluasi surat perjanjian tanggal 7 Maret 1986 yang akan dituangkan dalam perjanjian secara terpisah.

j) Pada TA 2017, Pemkab Banyumas telah membayarkan kewajiban yang jatuh tempo sebesar Rp10.500.000.000,00 yang terdiri atas sebesar Rp500.000.000,00 telah dibayarkan melalui Pengadilan

Negeri Purwokerto dan sebesar Rp10.000.000.000,00 melalui APBD TA 2017.

k) Kewajiban pembayaran yang jatuh tempo pada TA 2018 sebesar Rp5.000.000.000,00 dan sisanya yang jatuh tempo pada TA 2019 sebesar Rp6.500.000.000,00. Pemkab Banyumas belum membayarkan kewajiban pembayaran yang jatuh tempo pada TA 2018 sebesar Rp5.000.000.000,00 dengan alasan sebagai berikut:

(1) Berdasarkan Hasil Pemeriksaan BPK-RI atas Pendapatan Daerah Pemkab Banyumas No.110/LHP/BPK/XVIII.SMG/11/2017 BPK merekomendasikan antara lain: (1) untuk melakukan pengukuran ulang atas aset Komplek Kebondalem yang dikerjasamakan berdasarkan perjanjian tahun 1980 dan 1982 dengan PB Bali CV dan segera memproses serah terima ruko Komplek Kebondalem yang telah selesai masa pengelolaannya sesuai perjanjian tahun 1980 dan tahun 1982, serta (2) meninjau kembali Berita Acara Pelaksanaan Putusan/Eksekusi Nomor: 14/BA.Pdt.Eks/2010/PN.Pwt-Jo No. 46/Pdt.G/2007/PN.Pwt-Jo.No.88/Pdt/2008/PT.Smg-Jo.No.2443K/Pdt/2008. Jo.No.530PK/Pdt/ 2011 tanggal 8 Desember 2016 dan mengupayakan kerja sama yang menguntungkan Pemkab Banyumas.

(2) Pengukuran ulang telah dilaksanakan pada tanggal 16 Oktober 2018 untuk obyek perjanjian tahun 1980, 1982, dan 1986. Pengukuran dilaksanakan oleh Badan Pertanahan Nasional (BPN) dengan disaksikan oleh Wakil Bupati Banyumas, Ketua Pengadilan Negeri dan Panitera Pengadilan Negeri Purwokerto, Kejaksaan Negeri Purwokerto dan Jaksa Pengacara Negara. Sedangkan Peninjauan Kembali atas kesepakatan eksekusi tanggal 8 Desember 2016 belum bisa dilaksanakan namun upaya untuk meninjau kembali sedang dilaksanakan.

(3) Dalam rangka melaksanakan rekomendasi BPK-RI Nomor 110/LHP/BPK/XVIII.SMG/11/2017, Pemkab Banyumas dengan didampingi Jaksa Pengacara Negara pada Kejaksaan Negeri Purwokerto telah melaksanakan langkah-langkah sebagai berikut:

(a) Melaksanakan negosiasi dengan PT GCG untuk meninjau kembali Berita Acara Pelaksanaan Putusan/Eksekusi Nomor: 14/BA.Pdt.Eks/2010/PN.Pwt-Jo Nomor 46/Pdt.G/2007/PN.Pwt-Jo. Nomor 88/Pdt/2008/PT.Smg-Jo.

Nomor 2443K/Pdt./2008 Jo Nomor 530PK/Pdt/2011 dan Kesepakatan Bersama tanggal 8 Desember 2016, namun upaya dimaksud gagal.

(b) Pemkab Banyumas juga telah melaporkan pelanggaran kode etik Panitera Pengadilan Negeri Purwokerto ke Badan Pengawas Mahkamah Agung RI atas kesalahan pengukuran obyek sengketa dan Badan Pengawas Mahkamah Agung RI setelah melakukan pemeriksaan menyatakan pelaporan dimaksud diterima dan terbukti serta yang bersangkutan telah diberi hukuman disiplin berat.

(c) Pada Tahun 2019, Pemkab Banyumas bersama Tim Jaksa Pengacara Negara pada Kejaksaan Negeri Purwokerto menyusun gugatan ke PT GCG tentang pembatalan kesepakatan bersama dan perbuatan melawan hukum untuk mengembalikan hak-hak milik Pemkab Banyumas terkait sengketa pengelolaan kompleks Kebondalem.

(d) Gugatan diajukan ke Pengadilan Negeri Purwokerto dan mulai disidangkan pada tahun 2020 dengan nomor perkara 36/Pdt.G/2020/PN.Pwt.

(e) Putusan Pengadilan atas gugatan tersebut tercantum dalam Putusan Pengadilan Negeri Purwokerto Perkara Nomor 36/Pdt.G/2020/PN.Pwt, tanggal 18 Januari 2021 yang menyatakan bahwa gugatan Pemkab Banyumas hanya dikabulkan sebagian.

(f) Atas putusan tersebut Pemerintah Kabupaten Banyumas saat ini telah mengajukan upaya banding ke Pengadilan Tinggi Semarang melawan PT GCG. Atas putusan Majelis Hakim Pengadilan Negeri Purwokerto dalam perkara perdata Nomor 36/Pdt.G/2020/PN.Pwt Pemkab Banyumas telah mendaftarkan upaya hukum banding ke Pengadilan Tinggi Semarang melalui Pengadilan Negeri Purwokerto tanggal 1 Februari 2021 dan pada tanggal 29 April 2021 Pengadilan Tinggi Semarang telah memutuskan perkara Nomor 125/Pdt/2021 yang amarnya berbunyi: membatalkan putusan Pengadilan Negeri Purwokerto tanggal 18 Januari 2021 Nomor 36/Pdt.G/2020/PN.Pwt yang dimohonkan banding tersebut menyatakan gugatan pembanding/penggugat tidak

dapat diterima atas putusan nomor 125/Pdt/2021/PT.Smg tanggal 29 April 2021 Pemerintah Kabupaten Banyumas pada tanggal 21 Mei 2021 telah mengajukan upaya kasasi hukum kasasi ke Mahkamah Agung Republik Indonesia begitu pula dengan PT Graha Cipta Guna pada tanggal yang sama juga telah mengajukan upaya hukum kasasi. Atas upaya hukum kasasi dimaksud Mahkamah Agung Republik Indonesia telah menerbitkan putusan kasasi nomor 2334 K/PDT/2022 tanggal 15 Agustus 2022 yang pada pokoknya menolak permohonan kasasi dari para pemohon dan menguatkan putusan Pengadilan Tinggi Semarang nomor 125/Pdt/2021/PT.Smg tanggal 29 April 2021.

(4) Melalui surat Pj. Bupati Banyumas nomor : 000.2/2326/V/2024 tanggal 31 Mei 2024 perihal Permohonan Pendampingan, Pemerintah Kabupaten Banyumas kembali mempertegas komitmen untuk terus menyelesaikan permasalahan sengketa pengelolaan kompleks Pertokoan Kebondalem dengan PT GCG dan melaksanakan rekomendasi BPK-RI Nomor 110/LHP/BPK/XVIII.SMG/11/ 2017 melalui pendampingan Kejaksaan Negeri Purwokerto khususnya Kasi Perdata dan Tata Usaha Negara. Upaya dimaksud diawali dengan pengkajian kepastian luas lahan dengan melibatkan Tim Jaksa Pengacara Negara Kejaksaan Negeri Purwokerto dan Kantor Pertanahan Kabupaten Banyumas karena ditemukan 2 (dua) dokumen peta bidang yang memuat perbedaan luas lahan dalam sertifikat Hak Pakai nomor 51, berdasarkan kajian selanjutnya Kantor Pertanahan Kabupaten Banyumas menyatakan luas lahan sertifikat Hak Pakai nomor 51 seluas 16.022 m².

(5) Pada awal bulan November 2024 Kejaksaan Tinggi Jawa Tengah melakukan penyelidikan atas dugaan tindak pidana korupsi dalam pengelolaan aset Pemerintah Kabupaten Banyumas di Kebondalem oleh PT Graha Cipta Guna berkaitan dengan hal tersebut Kasi Datun pada Kejaksaan Negeri Purwokerto menyampaikan proses pendampingan untuk sementara dihentikan sambil menunggu hasil penyelidikan dari Kejaksaan Tinggi Jawa Tengah. Berdasarkan hasil penyelidikan diperoleh kesimpulan sementara telah terjadi dugaan tindak pidana korupsi oleh PT Graha Cipta Guna karena telah melakukan pengelolaan

atas aset kompleks Kebondalem khususnya bekas obyek perjanjian tanggal 22 Januari 1980 dan perjanjian tanggal 21 Desember 1982 yang sudah berakhir.

(6) Pada tanggal 15 Januari 2025 bertempat di kantor Kejaksaan Tinggi Jawa Tengah di hadapan tim penyelidik Kejaksaan Tinggi Jawa Tengah dan perwakilan Pemkab Banyumas yaitu Inspektur Daerah dan Kepala BKAD, Direktur Utama PT Graha Cipta Guna menyampaikan rencana pengembalian atas pengelolaan aset kebondalem bekas obyek perjanjian tanggal 22 Januari 1980 dan perjanjian tanggal 21 Desember 1982 berikut pembayaran uang hasil pengelolaan dimaksud senilai kurang lebih Rp75 miliar kepada Pemkab Banyumas dengan maksud dan tujuan sebagai itikad baik dalam rangka penyelesaian sengketa. Atas rencana dimaksud tim penyelidik Kejaksaan Tinggi Jawa Tengah antara lain menyampaikan pada pokoknya upaya yang disampaikan oleh PT Graha Cipta Guna selama pemeriksaan belum masuk proses penyidikan maka dapat dilaksanakan setelah dilakukan penilaian kemudian akan ditindaklanjuti dengan ekspos dan penyerahan dari Kejaksaan Tinggi Jawa Tengah kepada Pemkab Banyumas.

(7) PT Graha Cipta Guna mengirim surat Nomor : 151/Kbdm/GCG/II/2025 tanggal 18 Februari 2025 perihal Penyelesaian Permasalahan Kebondalem yang ditujukan kepada Pj. Bupati Banyumas yang berisi pada pokoknya pengajuan konsep usulan penyelesaian masalah dan persetujuan yang bersangkutan untuk dilakukan kajian oleh lembaga yang berwenang sehingga seluruh proses penyelesaian dapat dilakukan secara benar dan komprehensif sesuai ketentuan peraturan perundang-undangan yang berlaku. Atas permohonan dimaksud Pj. Bupati Banyumas menyatakan menerima dan menyambut baik serta menyampaikan tahapan/prosedur yang akan ditempuh terlebih dahulu adalah penghitungan oleh lembaga yang berwenang kemudian setelah diperoleh hasil final penghitungan yang *clean and clear* kemudian akan ditindaklanjuti dengan proses penyerahan pengelolaan dari PT Graha Cipta Guna kepada Pemkab Banyumas.

(8) Pada tanggal 25 Februari 2025 telah dilaksanakan rapat koordinasi di Kejaksaan Tinggi Jawa Tengah yang dipimpin Kasi Pidsus bersama Tim Penyelidik Kejaksaan Tinggi Jawa Tengah dengan perwakilan dari Pemkab Banyumas yang dipimpin Sekretaris Daerah dengan hasil pada pokoknya :

(a) Kasi Pidsus dan Tim Penyelidik Kejaksaan Tinggi Jawa Tengah menyampaikan rencana penyerahan pengelolaan aset kompleks pertokoan Kebondalem termasuk obyek perjanjian tahun 1986, mengingat PT Graha Cipta Guna tidak punya uang sejumlah kurang lebih Rp75 miliar untuk pengembalian kepada Pemerintah Kabupaten Banyumas sehingga menawarkan penyerahan hak pengelolaan atas seluruh obyek perjanjian termasuk bekas obyek perjanjian tahun 1986 sebagai kompensasi;

(b) Proses penyerahan akan diawali penyerahan dari PT Graha Cipta Guna kepada Tim Penyelidik Kejaksaan Tinggi Jawa Tengah kemudian diteruskan dari Kepala Kejaksaan Tinggi Jawa Tengah kepada Pemkab Banyumas;

(c) Atas konsep dan rencana penyerahan pengelolaan aset kompleks pertokoan Kebondalem tim dari Pemkab Banyumas yang dipimpin oleh Sekda menyampaikan kesediaan atas rencana dimaksud dan mengikuti teknis pelaksanaan yang akan ditempuh oleh Kejaksaan Tinggi Jawa Tengah;

(d) Tim Penyelidik Kejaksaan Tinggi Jawa Tengah juga menyampaikan kegiatan dimaksud masih dalam rangkaian proses pidana yang apabila berdasarkan hasil penghitungan terkait penyerahan dimaksud PT Graha Cipta Guna tidak mau melaksanakan kewajiban yang harus dibayarkan maka proses pidana akan dilanjutkan.

(9) Pada tanggal 4 Maret 2025 bertempat di kantor Kejaksaan Negeri Purwokerto telah dilaksanakan acara Penyerahan Pengelolaan Aset Daerah Kompleks Kebondalem dari Kejaksaan Tinggi Jawa Tengah kepada Pemerintah Kabupaten Banyumas. Acara dimaksud terbagi dalam 2 sesi penyerahan yaitu diawali dengan penyerahan dari PT Graha Cipta Guna kepada Jaksa Penyelidik pada Kejaksaan Tinggi Jawa Tengah kemudian ditindaklanjuti

dengan penyerahan dari Kepala Kejaksaan Tinggi Jawa Tengah kepada Bupati Banyumas.

(10) Menindaklanjuti acara penyerahan yang dilaksanakan pada tanggal 4 Maret 2025 kemudian pada tanggal 5 Maret 2025 rombongan Pemkab Banyumas yang dipimpin langsung oleh Bupati Banyumas melaksanakan konsultasi dan pengajuan permohonan penghitungan kepada Kantor Perwakilan BPKP Provinsi Jawa Tengah yang dilanjutkan dengan proses paparan kepada tim dari Perwakilan BPKP Provinsi Jawa Tengah yang telah ditunjuk. Pascaproses paparan selanjutnya tim menyatakan bersedia akan membantu Pemkab Banyumas dengan persyaratan antara lain :

(a) Perlu pengkondisian kepada PT Graha Cipta Guna dalam proses penghitungan terkait komitmen penyelesaian;
(b) Pengumpulan bukti-bukti dokumen perjanjian dengan pihak ketiga berikut dokumen pembayaran untuk dasar penghitungan;
(c) Muara atas hasil penghitungan adalan kesepakatan atas penyelesaian hak dan kewajiban;

(11) Pada tanggal 23 Juli 2025 telah dilaksanakan rapat koordinasi yang dipimpin Kepala Perwakilan BPKP Provinsi Jawa Tengah yang dihadiri Sekda Kabupaten Banyumas berikut rombongan, Direktur PT Graha Cipta Guna dan auditor BPKP dengan kesimpulan sebagai berikut :

(a) Bahwa kedua belah pihak beriktikad baik dan berkomitmen menyelesaikan permasalahan;
(b) PT Graha Cipta Guna (PT GCG) sudah menyampaikan permasalahan dan berkomitmen untuk melengkapi perhitungan nilai bangunan, seluruh biaya yang telah dikeluarkan oleh PT GCG dengan menunjuk KJPP untuk perhitungannya;
(c) Selama proses penyelesaian kedua belah pihak akan berkomunikasi untuk mendapatkan harmonisasi dan untuk menyelesaikan permasalahan;

(d) Pemerintah Kabupaten Banyumas akan menyusun konsep perhitungan hak dan kewajiban yang harus dipenuhi oleh Pemerintah Kabupaten Banyumas;
(e) PT Graha Cipta Guna akan menyusun konsep perhitungan hak dan kewajiban yang harus dipenuhi oleh PT Graha Cipta Guna;
(f) BPKP siap memfasilitasi penyelesaian masalah antara Pemerintah Kabupaten Banyumas dengan PT Graha Cipta Guna;
(g) Para Pihak bersepakat untuk melakukan rapat pertemuan kembali setelah diperoleh berbagai perhitungan hak dan kewajiban kedua belah pihak dan akan dibahas bersama dengan BPKP.

(12) PT Graha Cipta Guna sampai dengan saat ini belum melakukan perhitungan atas nilai bangunan dan seluruh biaya yang telah dikeluarkan oleh PT GCG dengan menunjuk KJPP sebagaimana yang telah disepakati bersama dalam rapat sehingga belum ada perkembangan baru sebagai tindak lanjut untuk proses perhitungan hak dan kewajiban para pihak oleh BPKP dalam rangka penyelesaian permasalahan. Hasil penilaian BPKP nantinya merupakan penentuan besaran nilai kewajiban moneter bagi Pemerintah Kabupaten Banyumas atas penyelesaian sengketa hukum kerja sama bangun serah kelola bangunan Komplek Kebondalem Purwokerto dengan PT GCG.

(13) Bahwa berdasarkan Berita Acara Penyerahan Pengelolaan Aset Daerah Kompleks Kebondalem dari Kejaksaan Tinggi Jawa Tengah kepada Pemerintah Kabupaten Banyumas, kewajiban Pemerintah Kabupaten Banyumas kepada PT GCG sebesar Rp11.500.000.000,00 yang merupakan nilai kewajiban moneter atas penyelesaian sengketa hukum kerja sama bangun serah kelola bangunan Komplek Kebondalem Purwokerto akan diperhitungkan kembali dengan kewajiban PT GCG kepada Pemerintah Kabupaten Banyumas, sebagaimana yang disampaikan oleh Direktur Utama PT Graha Cipta Guna tentang rencana pengembalian atas pengelolaan aset kebondalem bekas obyek perjanjian tanggal 22 Januari 1980 dan perjanjian tanggal 21 Desember 1982 berikut pembayaran uang hasil pengelolaan dimaksud senilai kurang lebih Rp75 miliar kepada Pemkab

Banyumas dengan maksud dan tujuan sebagai itikad baik dalam rangka penyelesaian sengketa.

e. Pendapatan Diterima di Muka

Pendapatan Diterima di Muka adalah selisih penerimaan pembayaran dengan hak yang telah timbul pada Pemerintah Daerah. Jumlah Pendapatan Diterima di Muka per 31 Desember 2025 sebesar Rp2.726.585.706,00 yang merupakan Pendapatan Diterima Dimuka dari sewa aset daerah dengan rincian sebagai berikut:

Tabel 5. 117 Rincian Pendapatan Diterima di Muka

SKPD	Pemanfaatan	Jangka Waktu	Dari	Sampai dengan	Nilai kontrak	Pendapatan Diterima di Muka per 31 Desember 2025
RSUD Banyumas	Kantor Kas Bank Jateng	2 Tahun	01/08/24	31/07/26	60.000.000,00	17.500.000,00
RSUD Banyumas	ATM BRI	2 Tahun	09/09/24	09/09/26	53.475.000,00	11.883.333,33
DPMPTSP	ATM	5 Tahun	16/09/21	15/09/26	75.000.000,00	11.250.000,00
DPMPTSP	Terdapat perhitungan dalam kertas kerja karena tidak seragam					494.246.189,00
Dinkanak	PT. Safari Hutama Alam Wisat	5 Tahun	26/07/21	25/07/26	157.788.050,00	18.408.606,00
Dinkanak	Kisma Budidaya 7	5 Tahun	31/12/24	30/12/29	15.000.000,00	12.000.000,00
Dinkanak	Lahan Pembibitan Ayam	5 Tahun	01/05/23	30/04/28	32.812.500,00	2.187.500,00
Dinkanak	PT Indonesia Pengembang Ko	5 Tahun	21/11/25	20/11/30	250.500.000,00	246.325.000,00
Sekretariat Daerah	ATM	5 Tahun	21/10/19	20/10/24	75.000.000,00	3.750.000,00
Badan Keuangan dan Aset Daerah	Sekolah	5 Tahun	21/02/23	20/02/28	156.777.500,00	5.225.917,00
Badan Keuangan dan Aset Daerah	PT. Delimas Adana Putra	5 Tahun	30/11/22	29/11/27	475.000.000,00	182.083.293,00
Badan Keuangan dan Aset Daerah	Kantor KAS BPD	2 Tahun	29/04/24	28/04/26	54.030.000,00	9.005.000,00
Kecamatan Purwokerto Selatan	BTS	5 Tahun	01/05/23	30/04/28	124.390.000,00	58.048.667,00
Kecamatan Purwokerto Selatan	BTS	5 Tahun	01/05/23	30/04/28	131.505.000,00	61.369.000,00
Kecamatan Purwokerto Selatan	Yayasan Putera Harapan Bany	5 Tahun	15/01/24	14/01/29	98.250.000,00	58.950.000,00
Dinas Pendidikan	Sekolah	5 Tahun	01/06/25	31/05/30	41.700.000,00	36.835.000,00
Lokawisata Baturraden	Pemanfaatan Aset	- Tahun	-	-	944.350.500,00	138.386.666,67
Dinas Lingkungan Hidup	*Refuse Derived Fuel (RDF)*	1 Tahun	01/12/25	30/11/26	98.500.000,00	90.291.666,00
RSUD Ajibarang	Koperasi	5 Tahun	01/07/24	30/06/29	125.000.000,00	12.500.000,00
Badan Pendapatan Daerah	Wajib Pajak	Terdapat perhitungan dalam kertas kerja karena tidak seragam				1.256.339.868,00
					JUMLAH	**2.726.585.706,00**

Saldo Pendapatan Diterima di Muka per 31 Desember 2025 berdasarkan SKPD disajikan di Lampiran V.14.

f. Utang Jangka Pendek Lainnya

Utang Jangka Pendek Lainnya per 31 Desember 2025 dan per 31 Desember 2024 masing-masing disajikan sebesar Rp8.304.586.619,00 dan Rp7.876.398.000,00. Dengan demikian, Utang Jangka Pendek Lainnya bertambah sebesar Rp428.188.619,00 atau mengalami kenaikan lebih bayar sebesar 5,44% dari lebih bayar 31 Desember 2024.

Kenaikan Utang Jangka Pendek Lainnya disebabkan karena adanya penetapan nilai Lebih Bayar Pembayaran Transfer Pemerintah Pusat sesuai PMK Nomor 120 Tahun 2025 tentang Penetapan Kurang Bayar dan Lebih Bayar Dana Bagi Hasil pada Tahun 2024 sebesar Rp409.082.000,00 dan Kelebihan Pembayaran PAD pada RSUD Banyumas Rp19.106.619,00.

Rincian komponen lebih bayar DBH Tahun Anggaran 2025 senilai Rp8.285.480.000 adalah sebagai berikut:

Tabel 5. 118 Rincian komponen lebih bayar DBH Tahun Anggaran 2025

NO	NAMA	LB 2025	LB 2024	Kenaikan/Penurunan
1	2	4	3	5
A.	**Utang Bagi Hasil Pajak**	**6.280.862.000,00**	**6.069.733.000,00**	**211.129.000,00**
	Utang Dana Transfer Umum-DBH PBB	5.980.921.000,00	5.769.792.000,00	211.129.000,00
	Utang Dana Transfer Umum-DBH PPh Pasal 21	0,00	0,00	0,00
	Utang Dana Transfer Umum-DBH PPh Pasal 25 dan Pasal 29/WPOPDN	0,00	0,00	0,00
	Utang Dana Transfer Umum-DBH CHT	299.941.000,00	299.941.000,00	0,00
B.	**Utang Bagi Hasil Bukan Pajak**	**2.004.618.000,00**	**1.806.665.000,00**	**197.953.000,00**
	Utang Dana Transfer Umum-DBH SDA Minyak Bumi	120.609.000,00	120.609.000,00	0,00
	Utang Dana Transfer Umum-DBH SDA Gas Bumi	158.800.000,00	157.219.000,00	1.581.000,00
	Utang Dana Transfer Umum-DBH SDA Mineral dan Batubara-Royalty	101.947.000,00	101.941.000,00	6.000,00
	Utang Dana Transfer Umum-DBH SDA Pengusahaan Panas Bumi	232.648.000,00	232.648.000,00	0,00
	Utang Dana Transfer Umum-DBH SDA Kehutanan-PSDH	73.763.000,00	73.763.000,00	0,00
	Utang Dana Transfer Umum-DBH SDA Perikanan	1.316.851.000,00	1.120.485.000,00	196.366.000,00
JUMLAH		**8.285.480.000,00**	**7.876.398.000,00**	**409.082.000,00**

Adapun untuk penetapan lebih bayar Dana Transfer merujuk pada Peraturan Menteri Keuangan (PMK) Nomor 120 tahun 2025 Tentang Penetapan Kurang Bayar dan Lebih Bayar Dana Bagi Hasil pada Tahun 2025, berikut rincian penetapan Dana Bagi Hasil lebih bayar Tahun 2025:

Tabel 5. 119 rincian penetapan Dana Bagi Hasil lebih bayar Tahun 2025

Uraian Dana Bagi Hasil	Lebih Bayar (LB)			
	LB s.d. TA 2023	LB TA 2024	LB s.d. TA 2024	Pembulatan LB s.d. TA 2024
1	2	3	4	5
Pajak	**6.069.733.000,00**	**211.129.000,00**	**6.280.862.000,00**	**6.280.862.000,00**
PPh	0,00		**0,00**	**0,00**
PPh Pasal 21	0,00	0,00	**0,00**	**0,00**
PPh Pasal 25/29	0,00		**0,00**	**0,00**
PBB	**5.769.792.000,00**	**211.129.000,00**	**5.980.921.000,00**	**5.980.921.000,00**
Bagi Rata		0,00	**0,00**	**0,00**
Bagian Daerah	**5.580.780.000,00**	**211.129.000,00**	**5.791.909.000,00**	**5.791.909.000,00**
Bagian Daerah Migas	1.024.369.000,00	0,00	1.024.369.000,00	1.024.369.000,00
Bagian Daerah Non Migas	899.617.000,00	0,00	899.617.000,00	899.617.000,00
Bagian Daerah Panas Bumi	293.620.000,00	0,00	293.620.000,00	293.620.000,00
Bagian Daerah Perhutanan	1.997.531.000,00	211.129.000,00	2.208.660.000,00	2.208.660.000,00
Bagian Daerah Perkebunan	1.274.430.000,00	0,00	1.274.430.000,00	1.274.430.000,00
Bagian Daerah Sektor Lainnya	91.213.000,00	0,00	91.213.000,00	91.213.000,00
Biaya Pemungutan	**189.012.000,00**	0,00	**189.012.000,00**	**189.012.000,00**
Biaya Pemungutan Migas	88.327.000,00	0,00	88.327.000,00	88.327.000,00
Biaya Pemungutan Non Migas	29.976.000,00	0,00	29.976.000,00	29.976.000,00
Biaya Pemungutan Panas Bumi	10.731.000,00	0,00	10.731.000,00	10.731.000,00
Biaya Pemungutan Perhutanan	35.919.000,00	0,00	35.919.000,00	35.919.000,00
Biaya Pemungutan Perkebunan	21.019.000,00	0,00	21.019.000,00	21.019.000,00
Biaya Pemungutan Sektor Lainnya	3.040.000,00	0,00	3.040.000,00	3.040.000,00
CHT	**299.941.000,00**	0,00	**299.941.000,00**	**299.941.000,00**
SDA	**1.806.665.000,00**	**197.953.000,00**	**2.004.618.000,00**	**2.004.618.000,00**
Migas	**277.828.000,00**	**1.581.000,00**	**279.409.000,00**	**279.409.000,00**
Minyak Bumi	120.609.000,00	0,00	120.609.000,00	120.609.000,00
Minyak Bumi	120.609.000,00	0,00	120.609.000,00	120.609.000,00
Minyak Bumi dalam Rangka Otsus	0,00	0,00	0,00	0,00
Gas Bumi	157.219.000,00	1.581.000,00	158.800.000,00	158.800.000,00
Gas Bumi	157.219.000,00	1.581.000,00	158.800.000,00	158.800.000,00
Gas Bumi dalam Rangka Otsus	0,00	0,00	**0,00**	**0,00**
Minerba	**101.941.000,00**	**6.000,00**	**101.947.000,00**	**101.947.000,00**
Landrent	98.722.000,00	0,00	98.722.000,00	98.722.000,00
Royalti	3.219.000,00	6.000,00	3.225.000,00	3.225.000,00
Panas Bumi	**232.648.000,00**	0,00	**232.648.000,00**	**232.648.000,00**
Iuran Produksi	0,00	0,00	0,00	0,00
Iuran Tetap	213.391.000,00	0,00	**213.391.000,00**	**213.391.000,00**
Setoran Bagian Pemerintah	19.257.000,00	0,00	19.257.000,00	19.257.000,00
Kehutanan	**73.763.000,00**	0,00	**73.763.000,00**	**73.763.000,00**
DR	0,00	0,00	0,00	0,00
IIUPH	0,00	0,00	0,00	0,00
PSDH	73.763.000,00		73.763.000,00	73.763.000,00
Perikanan	**1.120.485.000,00**	**196.366.000,00**	**1.316.851.000,00**	**1.316.851.000,00**
Perkebunan Sawit	0,00	0,00	**0,00**	**0,00**
Total	**7.876.398.000,00**	**409.082.000,00**	**8.285.480.000,00**	**8.285.480.000,00**

Nilai utang Lebih Bayar Transfer Pemerintah Pusat per 31 Desember 2025 sebesar Rp8.285.480.000 karena ada penetapan pembayaran utang lebih bayar sebesar Rp409.082.000,00.
Adapun Utang Jangka Pendek lainnya dari Kelebihan Pembayaran PAD pada RSUD Banyumas berasal dari kelebihan pembayaran pengembalian pasien sejumlah Rp1.810.700,00 dan kelebihan atas pengembalian tambahan penghasilan dari jasa pelayanan kesehatan ASN sejumlah Rp17.295.919,00.

2. Kewajiban Jangka Panjang

Saldo Kewajiban Jangka Panjang per 31 Desember 2025 sebesar Rp5.149.167.985,00 merupakan pinjaman yang berasal dari Dana Pemulihan Ekonomi Nasional.
Kewajiban Jangka Panjang per 31 Desember 2025 dan per 31 Desember 2024 masing-masing disajikan sebesar Rp5.149.167.985,00 dan Rp56.245.776.432,00. Dengan demikian, Kewajiban Jangka Panjang per 31 Desember 2025 berkurang sebesar Rp51.096.608.447,00 atau 90,85% dari Kewajiban Jangka Panjang per 31 Desember 2024.

a) Dasar Hukum

Dalam rangka Pemulihan Ekonomi Nasional akibat pandemi *Coronavirus Disease 2019*, Pemerintah menerbitkan Peraturan Pemerintah Republik Indonesia Nomor 43 Tahun 2020 tanggal 14 Agustus 2020, tentang Perubahan atas Peraturan Pemerintah Nomor 23 Tahun 2020, tentang Pelaksanaan Program Pemulihan Ekonomi Nasional dalam Rangka Mendukung Kebijakan Keuangan Negara untuk Penanganan Pandemi *Covid*-19 dan/atau Menghadapi Ancaman yang Membahayakan Perekonomian Nasional dan/atau Stabilitas Sistem Keuangan serta Penyelamatan Ekonomi Nasional.

Berdasarkan aturan tersebut, Pemkab Banyumas mengajukan pinjaman kepada Kementerian Keuangan melalui PT Sarana Multi Infrastruktur setinggi-tingginya/dengan limit sebesar Rp191.920.464.000,00 yang dituangkan dalam Perjanjian Pemberian Pinjaman Nomor PERJ-101/SMI/0721 atau Nomor 900/27/2021 tanggal 30 Juli 2021 yang ditandatangani oleh Direktur PT SMI dan Bupati Banyumas. PT SMI adalah BUMN yang bertindak selaku penerima penugasan dari Kementerian Keuangan yang menyalurkan dana PEN ke sejumlah Pemerintah Daerah.

b) Jangka Waktu Pinjaman

Jangka waktu Pinjaman ditetapkan selama 60 (enam puluh) bulan, yaitu dimulai sejak tanggal pencairan pinjaman pertama kali, yaitu tanggal 11 Oktober 2021 dengan masa tenggang/*grace period* pembayaran pokok pinjaman selama 24 (dua puluh empat) bulan. Dengan demikian, Pemkab Banyumas akan mulai membayar pokok pinjaman pada tahun ketiga setelah pencairan pinjaman pertama kali, yaitu pada TA 2023.

Masa Pencairan Pinjaman PEN Kabupaten Banyumas adalah sejak tanggal pencairan pertama pinjaman dan paling lambat pada tanggal 31 Maret 2022.

c) Biaya-biaya

1) Bunga Pinjaman

Atas setiap pinjaman berdasarkan perjanjian, Pemkab Banyumas wajib membayar bunga sebesar 5,66%. Bunga dihitung dari pinjaman yang ditarik oleh Pemkab Banyumas.
Bunga dibayarkan dengan diperhitungkan langsung terhadap penyaluran Dana Transfer Umum sesuai dengan ketentuan dan tata cara menurut PMK Pinjaman PEN Daerah. Perhitungan Bunga PEN pada Pemkab Banyumas diatur dalam KMK No. 39/KM.7/2023 Tanggal 20 Desember 2023 tentang Pemotongan Dana Alokasi Umum Yang Tidak Ditentukan Penggunaannya Dan Pemotongan Dana Bagi Hasil Pajak Penghasilan Sebagai Penyelesaian Kewajiban Pembayaran Kembali Pokok Pinjaman Dalam Rangka Pemulihan Ekonomi Nasional Untuk Pemerintah Daerah Tahun 2020 Serta Pembayaran Kembali Pokok dan/atau Pembayaran Bunga Atas Pinjaman Dalam Rangka Pemulihan Ekonomi Nasional Untuk Pemerintah Daerah Tahun 2021 Untuk Periode Penyaluran Bulan Januari Sampai Dengan Bulan Desember Tahun 2025. Adapun Potongan DAU Bunga dan Pokok Bunga PEN TA 2025 Kabupaten Banyumas adalah sebagai berikut:

Tabel 5. 120 Potongan DAU Bunga dan Pokok Bunga PEN TA 2025

Periode Pembayaran	Periode Penyaluran DAU	Pemotongan DAU untuk Pembayaran Bunga Pinjaman		Pemotongan DAU untuk Pembayaran Pokok Pinjaman	
1	Januari 2025	Rp	550.196.863,00	Rp	5.149.167.985,00
2	Februari 2025	Rp	525.100.391,00	Rp	5.149.167.985,00
3	Maret 2025	Rp	451.616.442,00	Rp	5.149.167.985,00
4	April 2025	Rp	474.907.445,00	Rp	5.149.167.985,00
5	Mei 2025	Rp	435.300.941,00	Rp	5.149.167.985,00
6	Juni 2025	Rp	424.714.501,00	Rp	5.149.167.985,00
7	Juli 2025	Rp	386.727.124,00	Rp	5.149.167.985,00
8	Agustus 2025	Rp	374.521.555,00	Rp	5.149.167.985,00
9	September 2025	Rp	349.425.083,00	Rp	5.149.167.985,00
10	Oktober 2025	Rp	313.866.397,00	Rp	5.149.167.985,00
11	Nopember 2025	Rp	299.232.137,00	Rp	5.149.167.985,00
12	Desember 2025	Rp	265.292.579,00	Rp	5.149.167.985,00
JUMLAH		**Rp**	**4.850.901.458,00**	**Rp**	**61.790.015.820,00**

2) Biaya Pengelolaan Pinjaman

Pemkab Banyumas wajib membayar biaya pengelolaan pinjaman sebesar 0,185% yang dibayar dengan ketentuan sebagai berikut:

i. Sebelum efektifnya pinjaman sebesar 0,185% dari limit pinjaman yang telah dibayar oleh Pemkab Banyumas pada tanggal 23 Agustus 2021 sebesar Rp355.052.858,00.

ii. Pada tahun 2022 Pemkab Banyumas telah membayar biaya pengelolaan pinjaman sebesar 0,185% dari limit pinjaman sebesar Rp342.934.560,00 pada tanggal 24 Oktober 2022.

3) Biaya Provisi

Biaya Provisi sebesar 1% dari jumlah kumulatif pinjaman yang dicairkan, dikenakan satu kali dari yang dibayarkan pada saat pencairan tahap ketiga pinjaman. Biaya provisi Kabupaten Banyumas sebesar Rp1.853.700.327,00 yang telah dibayar pada tanggal 3 Februari 2022.

d) Jadwal Indikatif Pembayaran Pokok Pinjaman

Seperti halnya pembayaran bunga, pembayaran pokok dilakukan dengan cara pemotongan langsung terhadap penyaluran DAU. Mekanisme pemotongan DTU mengacu kepada perjanjian pinjaman. Besaran DTU yang dapat diperhitungkan pada tahun berkenaan ditentukan berdasarkan hasil rekonsiliasi antara PT SMI dengan DPJK.

Besarnya angsuran pokok setiap bulan adalah masing-masing sebesar 1/12 dari nilai DTU yang dapat diperhitungkan pada tahun berkenaan. Angsuran pokok dibayarkan setiap tanggal perhitungan DTU oleh DJPK setiap akhir bulan setelah masa *grace period* berakhir. Angsuran pokok pada periode terakhir adalah sebesar nilai penarikan pinjaman dikurangi nilai pokok pinjaman yang telah dibayar. Pembayaran pokok dimulai pada bulan/periode ke-25 sampai dengan bulan ke-60 pinjaman atau selama 36 bulan.

Adapun rincian pembayaran pokok pinjaman dan biaya lainnya disajikan pada tabel berikut:

Tabel 5. 121 Rincian Pembayaran Pokok Pinjaman Dan Biaya Lainnya

No	URAIAN	Tahun 2021	Tahun 2022	Tahun 2023	Tahun 2024	Tahun 2025
1	Pencairan Pinjaman	185.370.032.650,00	0,00	0,00	0,00	0,00
2	Pembayaran Pokok	0,00	0,00	10.298.335.970,00	61.790.015.820,00	61.790.015.820,00
3	Pengembalian Sisa Dana PEN	0,00	0,00	395.056.593,00	0,00	0,00
4	Saldo Pinjaman	**185.370.032.650,00**	**185.370.032.650,00**	**174.676.640.087,00**	**112.886.624.267,00**	**51.096.608.447,00**

e) Kontrak yang dibiayai Pinjaman PEN

Sesuai dengan Kerangka Acuan Kerja yang diajukan pada Kementerian Keuangan, pinjaman PEN pada Pemkab Banyumas dimanfaatkan untuk mengembangkan sektor pariwisata. Adapun kontrak yang dibiayai pinjaman PEN pada Pemkab Banyumas adalah sebesar Rp185.370.032.650,00 dengan rincian sebagai berikut:

(1) Pembangunan Taman Botani yang dilaksanakan oleh Dinporabudpar sebesar Rp15.415.579.000,00;

(2) Pengembangan Lokawisata Baturraden yang dilaksanakan oleh Dinas Pekerjaan Umum sebesar Rp33.128.512.300,00;

(3) Pengembangan Sentra Kuliner dan UMKM serta Pembangunan Menara Pandang dan Kawasannya di Jl. Gerilya-Soedirman yang dilaksanakan oleh Dinas Pekerjaan Umum sebesar Rp108.279.252.850,00;

(4) Pembangunan Taman Apung Maskumambang yang dilaksanakan oleh Dinas Lingkungan Hidup sebesar Rp28.546.688.500,00.

f) Pencairan Pinjaman PEN

Pencairan pinjaman PEN tahap ketiga ditransfer ke rekening RKUD dilaksanakan pada tanggal 24 Januari 2023 sebesar Rp116.794.431.030,00.

g) Pengembalian Sisa Dana PEN

Pemerintah Kabupaten Banyumas telah menyelesaikan pelaksanaan kegiatan yang bersumber dari Pinjaman Pemulihan Ekonomi Nasional (PEN) TA 2021. Dari jumlah pinjaman yang telah diterima sebesar Rp185.370.032.650,00 telah digunakan sebesar Rp184.974.976.057,00 sehingga terdapat sisa dana sebesar Rp395.056.593,00. Adapun rinciannya sebagai berikut:

(1) Pada Kegiatan Taman Botani dan Pintu Gerbang terdapat sisa sebesar Rp355.754.593,00.

Pinjaman PEN TA 2021 pada Kegiatan Taman Botani dan Pintu Gerbang sebesar Rp15.415.579.000,00 dialokasikan untuk komponen berikut:

No	Komponen	Alokasi
1	Pembangunan konstruksi	Rp15.164.394.000,00
2	Jasa konsultasi pengawasan dan jasa konsultasi penyusunan dokumen analisis dampak lingkungan dan lalu lintas	Rp251.185.000,00

Pembangunan konstruksi dilaksanakan tanggal 16 Agustus s.d. 29 Desember 2021 dan diperpanjang sampai dengan 17 Maret 2022. Setelah pemberian kesempatan penyedia tidak memenuhi kewajibannya, terhadap kontrak awal tersebut dilakukan pemutusan kontrak dengan sisa nilai pekerjaan sebesar Rp1.778.783.416,00 dan capaian fisik sebesar 88,27%. Sisa nilai pekerjaan tersebut dilanjutkan melalui penyedia barang/jasa baru. Dari sisa nilai pekerjaan sebesar Rp1.778.783.416,00 terdapat pemenang tender dengan nilai harga sebesar Rp1.423.028.823,00 atau terdapat selisih tender sebesar Rp355.754.593,00. Terhadap pekerjaan lanjutan tersebut telah diselesaikan dan dilakukan Berita Acara Serah Terima hasil pekerjaan pada tanggal 27 Oktober 2022.

(2) Pada kegiatan Pengembangan Lokawisata Baturraden sebesar Rp33.128.512.300,00 antara lain digunakan untuk paket pekerjaan pembangunan Bangunan Gedung Tempat lbadah Permanen Pembangunan Masjid Area Transit lndraprana Baturraden dengan nilai sebesar Rp4.000.000.000,00. Dalam pelaksanaan pekerjaan, dilakukan adendum kontrak antara lain untuk mengubah desain sebagai penyesuaian terhadap pekerjaan, dengan nilai kontrak menjadi sebesar Rp3.960.698.000,00 atau terdapat pengurangan nilai pekerjaan sebesar Rp39.302.000,00.

Berdasarkan hal tersebut, Pemkab Banyumas melakukan pengembalian sisa dana kegiatan PEN TA 2021 kepada PT SMI (Persero) sebesar Rp395.056.593,00 melalui Rekening Kas Umum Daerah Kabupaten Banyumas pada tanggal 31 Januari 2023.

H. EKUITAS

Akun Ekuitas menyajikan jumlah kekayaan bersih Pemkab Banyumas, yang menunjukkan hak Pemerintah Daerah terhadap aset yang dimiliki/dikuasai, setelah dikurangi hak (klaim) pihak ketiga terhadap aset tersebut. Hak pihak ketiga ini merupakan kewajiban yang harus diselesaikan oleh Pemerintah Daerah, meliputi kewajiban jangka pendek dan kewajiban jangka panjang, sebagaimana dijelaskan pada bagian sebelumnya. Perubahan Ekuitas adalah sebagai berikut:

Tabel 5. 122 Ekuitas

Saldo Ekuitas, 31 Desember 2024	7.527.135.501.586,69
Surplus/(Defisit)-LO	198.513.482.319,68
Koreksi Ekuitas	(29.383.666.681,66)
Jumlah Ekuitas Dana Akhir	**7.696.265.317.224,71**

Surplus/(Defisit)-LO berasal dari selisih Pendapatan Operasional dengan Beban. Lebih terperinci mengenai Pendapatan dan Beban Operasional dijelaskan pada penjelasan mengenai Laporan Operasional.

Koreksi Ekuitas merupakan koreksi pembukuan termasuk koreksi atas pencatatan nilai persediaan dan koreksi atas pencatatan aset. Mengenai hal tersebut, lihat juga penjelasan atas Laporan Perubahan Ekuitas (LPE).

5.4 PENJELASAN ATAS LAPORAN OPERASIONAL

Laporan Operasional (LO) menyajikan informasi mengenai seluruh kegiatan operasional keuangan Pemkab Banyumas yang tercermin dalam Pendapatan-LO, beban dan surplus/defisit operasional. Penyajian LO pada periode Tahun 2025 disandingkan dengan LO Tahun 2024.

Pendapatan-LO pada periode Tahun 2025 terealisasi sebesar Rp3.610.727.706.222,73 atau mengalami penurunan sebesar Rp161.077.175.519,55 atau 4,27% jika dibandingkan dengan Tahun 2024 sebesar Rp3.771.804.881.742,28. Realisasi Pendapatan-LO pada periode Tahun 2025 tersebut berasal dari PAD sebesar Rp1.085.168.634.400,73 Pendapatan Transfer sebesar Rp2.335.731.509.379,00, dan Lain-lain Pendapatan yang

Sah sebesar Rp189.827.562.443,00, sedangkan realisasi Pendapatan-LO periode Tahun 2024 berasal dari PAD sebesar Rp962.610.617.679,28, Pendapatan Transfer sebesar Rp2.517.873.816.474,00 dan Lain-lain Pendapatan Daerah yang Sah sebesar Rp291.320.447.589,00.

Beban-LO pada periode Tahun 2025 terealisasi sebesar Rp3.395.983.926.327,05 atau mengalami penurunan sebesar Rp53.142.397.602,58 atau 1,54% dibandingkan dengan Tahun 2024 sebesar Rp3.449.126.323.929,63.

A. PENDAPATAN-LO

Realisasi Pendapatan-LO pada periode Tahun 2025 dan Tahun 2024 disajikan masing-masing sebesar Rp3.610.727.706.222,73 dan Rp3.771.804.881.742,28. Pendapatan-LO periode Tahun 2025 mengalami penurunan sebesar Rp161.077.175.519,55 atau 4,27% dari periode Tahun 2024. Pendapatan-LO adalah hak Pemerintah Kabupaten Banyumas yang diakui sebagai penambah nilai kekayaan bersih, yang bersumber dari PAD, Pendapatan Transfer, dan Lain-lain Pendapatan yang Sah. Pendapatan-LO disajikan dalam tabel berikut:

Tabel 5. 123 Pendapatan-LO

	Realisasi (Rp)		Kenaikan/(Penurunan)	
Pendapatan-LO	**Tahun 2025**	**Tahun 2024**	**Kenaikan/(Penurunan) (Rp)**	**%**
1 Pendapatan Asli Daerah	1.085.168.634.400,73	962.610.617.679,28	122.558.016.721,45	12,73
2 Pendapatan Transfer	2.335.731.509.379,00	2.517.873.816.474,00	(182.142.307.095,00)	(7,23)
3 Lain-lain Pendapatan yang Sah	189.827.562.443,00	291.320.447.589,00	(101.492.885.146,00)	(34,84)
	3.610.727.706.222,73	**3.771.804.881.742,28**	**(161.077.175.519,55)**	**(4,27)**

Realisasi masing-masing akun pendapatan daerah dapat diuraikan sebagaimana berikut:

1. PENDAPATAN ASLI DAERAH

PAD-LO pada periode Tahun 2025 dan Tahun 2024 disajikan masing-masing sebesar Rp1.085.168.634.400,73 dan Rp962.610.617.679,28. PAD-LO periode Tahun 2025 mengalami kenaikan sebesar Rp122.558.016.721,45 atau 12,73% dari periode Tahun 2024. Rincian PAD-LO disajikan dalam tabel berikut:

Tabel 5. 124 Pendapatan Asli Daerah-LO

Pendapatan Asli Daerah-LO	Tahun 2025	Tahun 2024	Kenaikan/(Penurunan) (Rp)	%
1 Pendapatan Pajak Daerah	453.198.696.960,00	329.236.067.289,00	123.962.629.671,00	37,65
2 Pendapatan Retribusi Daerah	566.796.687.039,33	566.912.567.671,42	(115.880.632,09)	(0,02)
3 Pendapatan Hasil Pengelolaan Kekayaan Daerah yang Dipisahkan	39.047.156.912,21	38.725.966.262,11	321.190.650,10	0,83
4 Lain-lain PAD Yang Sah	26.126.093.489,19	27.736.016.456,75	(1.609.922.967,56)	(5,80)
	1.085.168.634.400,73	**962.610.617.679,28**	**122.558.016.721,45**	**12,73**

a. Pendapatan Pajak Daerah

Pendapatan Pajak Daerah-LO pada periode Tahun 2025 dan Tahun 2024 disajikan masing-masing sebesar Rp453.198.696.960,00 dan Rp329.236.067.289,00. Pendapatan Pajak Daerah-LO periode Tahun 2025 mengalami kenaikan sebesar Rp123.962.629.671,00 atau naik 37,65% dari periode Tahun 2024. Rincian Pendapatan Pajak Daerah-LO disajikan dalam tabel berikut:

Tabel 5. 125 Pendapatan Pajak Daerah-LO

Pendapatan Pajak Daerah-LO	Realisasi (Rp)		Kenaikan/(Penurunan)	
	Tahun 2025	Tahun 2024	Rp	%
Pajak Hotel	0,00	9.867.303.060,00	(9.867.303.060,00)	(100,00)
Pajak Restoran	0,00	30.119.769.907,00	(30.119.769.907,00)	(100,00)
Pajak Hiburan	0,00	3.993.604.430,00	(3.993.604.430,00)	(100,00)
Pajak Reklame	4.703.015.124,00	3.869.803.747,00	833.211.377,00	21,53
Pajak Penerangan Jalan	0,00	69.980.783.150,00	(69.980.783.150,00)	(100,00)
Pajak Parkir	0,00	1.111.778.943,00	(1.111.778.943,00)	(100,00)
Pajak Air Tanah	1.483.170.350,00	1.640.224.480,00	(157.054.130,00)	(9,58)
Pajak Mineral Bukan Logam dan	7.110.418.307,00	7.252.366.600,00	(141.948.293,00)	(1,96)
Pajak Bumi dan Bangunan Pedesaan dan Perkotaan	81.626.618.343,00	79.633.636.518,00	1.992.981.825,00	2,50
Bea Perolehan Hak Atas Tanah dan Bangunan	64.499.930.679,00	80.327.448.182,00	(15.827.517.503,00)	(19,70)
Pajak Barang dan Jasa Tertentu (PBJT)	162.729.176.157,00	40.933.266.272,00	121.795.909.885,00	2,98
Opsen Pajak Kendaraan Bermotor (PKB)	93.608.575.000,00	506.082.000,00	93.102.493.000,00	183,97
Opsen Bea Balik Nama Kendaraan Bermotor (BBNKB)	37.437.793.000,00	0,00	37.437.793.000,00	100,00
	453.198.696.960,00	**329.236.067.289,00**	**123.962.629.671,00**	**37,65**

Pendapatan Pajak Daerah-LO pada periode Tahun 2025 disajikan sebesar Rp453.198.696.960,00 sedangkan Pendapatan Pajak Daerah-LRA disajikan sebesar Rp448.357.298.551,00. Perbandingan LO-LRA untuk pos Pendapatan Pajak Daerah disajikan dalam tabel berikut:

Tabel 5. 126 Pendapatan Pajak Daerah-LO

Pendapatan Pajak Daerah-LO	**Realisasi (Rp)**		
	LO	**LRA**	**Selisih**
Pajak Hotel	0,00	0,00	0,00
Pajak Restoran	0,00	0,00	0,00
Pajak Hiburan	0,00	0,00	0,00
Pajak Reklame	4.703.015.124,00	4.506.816.900,00	196.198.224,00
Pajak Penerangan Jalan	0,00	0,00	0,00
Pajak Parkir	0,00	0,00	0,00
Pajak Air Tanah	1.483.170.350,00	1.438.108.310,00	45.062.040,00
Pajak Mineral Bukan Logam dan Batuan	7.110.418.307,00	7.110.418.307,00	0,00
Pajak Bumi dan Bangunan Perdesaan dan Perkotaan (PBBP2)	81.626.618.343,00	77.026.480.198,00	4.600.138.145,00
Bea Perolehan Hak Atas Tanah dan Bangunan (BPHTB)	64.499.930.679,00	64.499.930.679,00	0,00
Pajak Barang dan Jasa Tertentu (PBJT)	162.729.176.157,00	162.729.176.157,00	0,00
Opsen Pajak Kendaraan Bermotor (PKB)	93.608.575.000,00	93.608.575.000,00	0,00
Opsen Bea Balik Nama Kendaraan Bermotor (BBNKB)	37.437.793.000,00	37.437.793.000,00	0,00
Jumlah	**453.198.696.960,00**	**448.357.298.551,00**	**4.841.398.409,00**

Berdasarkan tabel di atas, terdapat selisih LO-LRA untuk pos Pendapatan Pajak Daerah sebesar Rp4.841.398.409,00 dengan rincian sebagai berikut:

1. Penurunan nilai Piutang Pajak Reklame Tahun 2025 sebesar Rp50.268.587,00 dan Penurunan Pendapatan diterima dimuka Rp246.466.811,00;
2. Kenaikan nilai Piutang Pajak Air Tanah Tahun 2025 sebesar Rp45.062.040,00;
3. Kenaikan nilai saldo Piutang PBB-P2 Tahun 2025 sebesar Rp4.600.138.145,00;

b. Pendapatan Retribusi Daerah

Pendapatan Retribusi Daerah-LO pada periode Tahun 2025 dan Tahun 2024 disajikan masing-masing sebesar Rp566.796.687.039,33 dan Rp566.912.567.671,42. Pendapatan Retribusi Daerah periode Tahun 2025 mengalami penurunan sebesar Rp115.880.632,09 atau 0,02% dari periode Tahun 2024. Rincian Pendapatan Retribusi Daerah disajikan dalam tabel berikut:

Tabel 5. 127 Pendapatan Retribusi Daerah-LO

	Realisasi (Rp)		Kenaikan/(Penurunan)	
Pendapatan Retribusi Daerah	**Tahun 2025**	**Tahun 2024**	**Rp**	**%**
Retribusi Pelayanan Kesehatan	533.591.665.167,33	537.189.235.872,42	(3.597.570.705,09)	(0,67)
Retribusi Pelayanan Persampahan/ Kebersihan	849.472.383,00	639.264.458,00	210.207.925,00	32,88
Retribusi Pelayanan Parkir di Tepi Jalan Umum	1.872.145.000,00	1.418.320.000,00	453.825.000,00	32,00
Retribusi Pelayanan Pasar	11.245.183.700,00	9.148.247.009,00	2.096.936.691,00	22,92
Retribusi Pengujian Kendaraan Bermotor	0,00	6.835.000,00	(6.835.000,00)	(100,00)
Retribusi Penyediaan dan/atau Penyedotan Kakus	215.735.000,00	187.050.000,00	28.685.000,00	15,34
Retribusi Pemakaian Kekayaan Daerah	8.431.888.013,00	5.760.148.286,00	2.671.739.727,00	46,38
Retribusi Pasar Grosir dan/atau Pertokoan	56.875.000,00	60.000.000,00	(3.125.000,00)	(5,21)
Retribusi Terminal	1.404.096.500,00	1.632.851.500,00	(228.755.000,00)	(14,01)
Retribusi Tempat Khusus Parkir	1.345.664.100,00	1.313.169.000,00	32.495.100,00	2,47
Retribusi Rumah Potong Hewan	217.689.000,00	224.016.000,00	(6.327.000,00)	(2,82)
Retribusi Tempat Rekreasi dan Olah raga	2.550.642.000,00	1.073.130.100,00	1.477.511.900,00	137,68
Retribusi Penjualan Produksi Usaha Daerah	225.672.100,00	264.726.550,00	(39.054.450,00)	(14,75)
Retribusi Persetujuan Bangunan Gedung	4.631.589.076,00		4.631.589.076,00	-
Retribusi Izin Gangguan	0,00	7.829.415.296,00	(7.829.415.296,00)	(100,00)
Retribusi Persetujuan Bangunan Gedung	0,00		-	-
Retribusi Penggunaan Tenaga Kerja Asing (TKA)	158.370.000,00	166.158.600,00	(7.788.600,00)	(4,69)
Jumlah Retribusi Daerah	**566.796.687.039,33**	**566.912.567.671,42**	**-115.880.632,09**	**(0,02)**

Retribusi Daerah merupakan PAD yang tarifnya ditetapkan melalui Perda dan terkait langsung dengan pelayanan yang diberikan oleh Pemkab Banyumas. Pemungutan dan pengelolaan Pendapatan Retribusi Daerah dilakukan oleh masing-masing SKPD sebagai unit pengelola.

Pendapatan Retribusi Daerah-LO pada periode Tahun 2025 disajikan sebesar Rp566.796.687.039,33 sedangkan Pendapatan Retribusi Daerah-LRA disajikan sebesar Rp563.997.081.014,00 sehingga terdapat selisih sebesar Rp2.799.606.025,33. Selisih Pendapatan Retribusi LO-LRA tersebut

disebabkan perbedaan basis pengakuan retribusi, yakni Pendapatan Retribusi dalam LRA diakui berdasarkan penerimaan Kas Daerah selama TA 2025 (basis kas) sedangkan dalam LO diakui berdasarkan timbulnya hak bagi Pemerintah Daerah.

Perbandingan LO-LRA untuk pos Pendapatan Retribusi Daerah disajikan dalam tabel berikut:

Tabel 5. 128 Pendapatan Retribusi Daerah

	Realisasi (Rp)		
Pendapatan Retribusi Daerah	**Retribusi-LO**	**Retribusi-LRA**	**Selisih**
Retribusi Pelayanan Kesehatan	533.591.665.167,33	531.546.291.691,00	2.045.373.476,33
Retribusi Pelayanan Persampahan/ Kebersihan	849.472.383,00	448.683.958,00	400.788.425,00
Retribusi Pelayanan Parkir di Tepi Jalan Umum	1.872.145.000,00	1.938.185.000,00	(66.040.000,00)
Retribusi Pelayanan Pasar	11.245.183.700,00	11.233.378.700,00	11.805.000,00
Retribusi Penyediaan dan/atau Penyedotan Kakus	215.735.000,00	215.735.000,00	0,00
Retribusi Pemakaian Kekayaan Daerah	8.431.888.013,00	8.183.170.174,00	248.717.839,00
Retribusi Pasar Grosir dan/atau Pertokoan	56.875.000,00	56.875.000,00	0,00
Retribusi Terminal	1.404.096.500,00	1.328.265.500,00	75.831.000,00
Retribusi Tempat Khusus Parkir	1.345.664.100,00	1.322.764.100,00	22.900.000,00
Retribusi Rumah Potong Hewan	217.689.000,00	217.689.000,00	0,00
Retribusi Tempat Rekreasi dan Olah raga	2.550.642.000,00	2.550.642.000,00	0,00
Retribusi Penjualan Produksi Usaha Daerah	225.672.100,00	225.672.100,00	0,00
Retribusi Persetujuan Bangunan	4.631.589.076,00	4.571.358.791,00	60.230.285,00
Retribusi Penggunaan Tenaga Kerja Asing (TKA)	158.370.000,00	158.370.000,00	
Jumlah Retribusi Daerah	**566.796.687.039,33**	**563.997.081.014,00**	**2.799.606.025,33**

Berdasarkan tabel di atas, terdapat selisih untuk pos Pendapatan Retribusi Daerah LO-LRA sebesar Rp2.799.606.025,33 dengan rincian sebagai berikut:

1. Selisih kurang LO-LRA pos Retribusi Pelayanan Kesehatan sebesar Rp2.045.373.476,33 berasal dari beberapa hal berikut ini:
   a. Penurunan piutang Retribusi Pelayanan Kesehatan di Puskesmas sebesar Rp404.697.310,00;
   b. Pada pos Retribusi Pelayanan Kesehatan di Rumah Sakit Umum Daerah-LO sebesar Rp5.818.573.907,67, dengan rincian sebagai

berikut:

1) Penurunan piutang Tahun 2025 sebesar Rp5.922.021.763,00;
2) Selisih kurang karena pendapatan diterima dimuka Tahun 2025 sebesar Rp103.447.855,33.

c. Penurunan piutang Retribusi Pelayanan Kesehatan di Tempat Pelayanan Kesehatan Lainnya yang Sejenis sebesar Rp170.903.796,00.

2. Selisih LO-LRA pos Retribusi Pelayanan Persampahan/ Kebersihan sebesar Rp400.788.425,00 disebabkan oleh kenaikan Piutang Retribusi Pelayanan Persampahan/ Kebersihan Tahun 2025 pada Dinas Lingkungan Hidup.
3. Selisih kurang LO-LRA pos Retribusi Pelayanan Parkir di Tepi Jalan Umum sebesar Rp66.040.000,00 disebabkan oleh pelunasan piutang penyediaan pelayanan parkir di tepi jalan umum Tahun 2025 sebesar Rp66.040.000,00 pada Dinas Perhubungan.
4. Selisih LO-LRA pos Retribusi Pelayanan Pasar sebesar Rp11.805.000,00 disebabkan oleh kenaikan Piutang Retribusi Kios Tahun 2025 pada Dinas Perindustrian dan Perdagangan.
5. Selisih LO-LRA pos Retribusi Pemakaian Kekayaan Daerah sebesar Rp248.717.839,00 disebabkan oleh beberapa hal berikut ini:

Tabel 5. 129 Retribusi Pemakaian Kekayaan Daerah

Retribusi Pemakaian Kekayaan Daerah	Realisasi (Rp)			Selisih dari Piutang	Selisih dari pendapatan diterima dimuka
	LO	LRA	Selisih		
Badan Kepegawaian Pengembangan Sumber Daya Manusia	67.950.000,00	67.950.000,00	0,00	0,00	0,00
Badan Keuangan dan Aset Daerah	1.021.277.315,00	899.262.315,00	122.015.000,00	0,00	122.015.000,00
Dinas Kependudukan Dan Pencatatan Sipil	250.000,00	0,00	250.000,00	0,00	250.000,00
Dinas Kesehatan	23.970.917,00	0,00	23.970.917,00	0,00	23.970.917,00
Dinas Lingkungan Hidup	327.116.965,00	382.589.184,00	(55.472.219,00)	0,00	(90.291.666,00)
Dinas Pekerjaan Umum	921.824.000,00	921.824.000,00	0,00	0,00	0,00
Dinas Pemuda, Olah Raga, Kebudayaan dan Pariwisata	841.626.770,00	827.726.770,00	13.900.000,00	13.900.000,00	0,00
Dinas Penanaman Modal dan Pelayanan Terpadu Satu Pintu	1.268.944.311,00	1.302.293.200,00	(33.348.889,00)	67.950.000,00	(101.298.889,00)
Dinas Pendidikan	(16.614.083,00)	0,00	(16.614.083,00)	0,00	(16.614.083,00)
Dinas Perikanan dan Peternakan	135.102.370,00	352.360.760,00	(217.258.390,00)	9.234.000,00	(226.492.390,00)
Dinas Perindustrian dan Perdagangan	234.938.000,00	234.938.000,00	0,00	0,00	0,00
Dinas Sosial Dan Pemberdayaan Masyarakat Dan Desa	0,00	0,00	0,00	0,00	0,00
Kecamatan Ajibarang	5.000.000,00	0,00	5.000.000,00	0,00	5.000.000,00
Kecamatan Cilongok	8.000.000,00	0,00	8.000.000,00	0,00	8.000.000,00
Kecamatan Jatilawang	8.333.333,00	0,00	8.333.333,00	0,00	8.333.333,00
Kecamatan Kemranjen	11.000.000,00	0,00	11.000.000,00	0,00	11.000.000,00
Kecamatan Lumbir	8.000.000,00	0,00	8.000.000,00	0,00	8.000.000,00
Kecamatan Purwokerto Barat	466.355.558,00	511.122.434,00	(44.766.876,00)	(44.766.876,00)	0,00
Kecamatan Purwokerto Selatan	989.334.010,00	907.211.628,00	82.122.382,00	11.293.382,00	70.829.000,00
Kecamatan Purwokerto Timur	615.152.910,00	652.276.165,00	(37.123.255,00)	(37.123.255,00)	0,00
Kecamatan Purwokerto Utara	632.968.612,00	455.914.378,00	177.054.234,00	177.054.234,00	0,00
Kecamatan Sumpiuh	836.357.025,00	667.701.340,00	168.655.685,00	3.729.450,00	164.926.235,00
Satuan Polisi Pamong Praja	10.000.000,00	0,00	10.000.000,00	0,00	10.000.000,00
Sekretariat Daerah	15.000.000,00	0,00	15.000.000,00	0,00	15.000.000,00
Jumlah	**8.431.888.013,00**	**8.183.170.174,00**	**248.717.839,00**	**201.270.935,00**	**47.446.904,00**

Penjelasan selisih retribusi LO-LRA pada Retribusi Pemakaian Kekayaan Daerah pada masing-masing SKPD tersebut di atas adalah sebagai berikut:

a) Selisih LO-LRA pada Badan Keuangan dan Aset Daerah sebesar Rp122.015.000,00 disebabkan oleh hal-hal berikut ini:

   1) Penyesuaian Pendapatan Diterima Dimuka Sewa Tanah oleh PT Delimas Adana Putra dengan nomor perjanjian 031/5/2022 yang telah menjadi Pendapatan Retribusi pada Tahun 2025 sebesar Rp95.000.000,00;
   2) Penyesuaian Pendapatan Diterima Dimuka Sewa Tanah dan Bangunan oleh Yayasan Al-Irsyad dengan nomor perjanjian 030/6972/2023 sebesar minus Rp5.225.917,00 dan disesuaikan

dengan pengakuan Pendapatan Retribusi pada Tahun 2025 sebesar Rp5.225.917,00;

3) Penyesuaian Pendapatan Diterima Dimuka Sewa Bangunan Kantor Kas Bank Jateng dengan nomor perjanjian 000.2.3.2/2061/2024 yang telah menjadi Pendapatan Retribusi pada Tahun 2025 Rp27.015.000,00.

b) Selisih LO-LRA pada Dinas Kependudukan dan Pencatatan Sipil sebesar Rp250.000,00 disebabkan oleh hal-hal berikut ini:
   1. Penyesuaian Pendapatan Diterima Dimuka Sewa Tanah dan Bangunan oleh Ikatan Karyawan Disdukcapil dengan nomor perjanjian 470/844/2024 yang telah menjadi Pendapatan Retribusi pada Tahun 2025 sebesar Rp125.000,00;
   2. Penyesuaian Pendapatan Diterima Dimuka Sewa Tanah dan Bangunan Kantin Berkah dengan nomor perjanjian 470/845/2024 Tahun 2024 yang telah menjadi Pendapatan Retribusi pada Tahun 2025 sebesar Rp125.000,00.

c) Selisih LO-LRA pada Dinas Kesehatan sebesar Rp23.970.917,00 disebabkan oleh hal-hal berikut ini:
   1. Penyesuaian Pendapatan Diterima Dimuka Sewa Tanah ATM Bank Jateng dengan nomor perjanjian 900/057/2020 yang telah menjadi Pendapatan Retribusi pada Tahun 2025 sebesar Rp10.000.000,00;
   2. Penyesuaian Pendapatan Diterima Dimuka Sewa Tanah dan Bangunan ATM pada Puskesmas Sumbang I dengan nomor perjanjian 000.2.3.2/824/II/2024 yang telah menjadi Pendapatan Retribusi pada Tahun 2025 sebesar Rp13.970.917,00.

d) Selisih kurang LO-LRA pada Dinas Lingkungan Hidup sebesar Rp90.291.666,00 disebabkan oleh pengakuan Pendapatan Diterima Dimuka Sewa Tanah dan Bangunan TPS 3R Kedungrandu II dengan nomor perjanjian 100.3.7/7787/2025 sebesar Rp98.500.000,00 dan disesuaikan dengan pengakuan Pendapatan Retribusi pada Tahun 2025 sebesar Rp8.208.334,00.

e) Selisih LO-LRA pada Dinporabudpar sebesar Rp13.900.000,00 disebabkan oleh adanya ketetapan piutang baru Tahun 2025 sebesar Rp917.115.250,00 dan pelunasan piutang selama Tahun 2025 sebesar Rp903.215.250,00.

f) Selisih kurang LO-LRA pada DPMPTSP sebesar Rp33.348.889,00 yaitu:

1. Kenaikan piutang Tahun 2025 sebesar Rp67.950.000;
2. Selisih kurang Pendapatan Diterima Dimuka sebesar Rp101.298.889,00 disebabkan oleh pengakuan Pendapatan Diterima Dimuka sebesar Rp1.302.293.200,00 dan disesuaikan dengan pengakuan Pendapatan Retribusi pada Tahun 2025 sebesar Rp1.200.994.331,00.

g) Selisih kurang LO-LRA pada Dinas Pendidikan sebesar Rp16.614.083,00 disebabkan oleh adanya pengakuan Pendapatan Diterima Dimuka. Pada LRA pendapatan dimaksud tidak dianggarkan pada Dinas Pendidikan, sehingga menimbulkan selisih kurang antara nilai pendapatan pada LO dan LRA sebesar Rp16.614.083,00.

h) Selisih kurang LO-LRA pada Dinas Perikanan dan Peternakan sebesar Rp217.258.390,00 disebabkan oleh hal-hal berikut ini:

1. Kenaikan Piutang Tahun 2025 sebesar Rp9.234.000,00
2. Penyesuaian Pendapatan Diterima Dimuka Sewa Tanah dan Bangunan oleh PT Safari Hutama Alam Wisata dengan nomor perjanjian 899/2021 yang telah menjadi Pendapatan Retribusi pada Tahun 2025 sebesar Rp31.557.610,00;
3. Penyesuaian Pendapatan Diterima Dimuka Sewa Tanah dan Bangunan oleh Sdr. Wahyu Indriyani dengan nomor perjanjian 030/1656/XII/2020 yang telah menjadi Pendapatan Retribusi pada Tahun 2025 sebesar Rp275.000,00;
4. Penyesuaian Pendapatan Diterima Dimuka Sewa Tanah dan Bangunan oleh Sdr. Kusbiyono dengan nomor perjanjian 032/4186/2023 yang telah menjadi Pendapatan Retribusi pada Tahun 2025 sebesar Rp2.187.500,00. Pengakuan Pendapatan Diterima Dimuka Tahun 2025 sebesar minus Rp6.562.500,00, dan disesuaikan dengan pengakuan Pendapatan Retribusi sebesar Rp4.375.000,00;
5. Pengakuan Pendapatan Diterima Dimuka Sewa Tanah oleh PT Indonesia Pengembang Komoditas dengan nomor perjanjian 000.2.3.2/960/X/2025 Tahun 2025 sebesar minus Rp250.500.000,00, dan disesuaikan dengan pengakuan Pendapatan Retribusi pada Tahun 2025 sebesar Rp4.175.000,00;
6. Pengakuan Pendapatan Diterima Dimuka Sewa Tanah oleh PT Kisma Budidaya dengan nomor perjanjian 032/006/2024 Tahun 2025 sebesar minus Rp15.000.000,00 dan disesuaikan dengan

pengakuan Pendapatan Retribusi pada Tahun 2025 sebesar Rp3.000.000,00;

i) Selisih LO-LRA pada Kecamatan Ajibarang sebesar Rp5.000.000,00 disebabkan oleh adanya penyesuaian Pendapatan Diterima Dimuka Sewa Tanah dan Bangunan Kantor Kas PT BPR BKK dengan nomor perjanjian 027/260/2021 yang telah menjadi Pendapatan Retribusi pada Tahun 2025 sebesar Rp5.000.000,00.

j) Selisih LO-LRA pada Kecamatan Cilongok sebesar Rp8.000.000,00 disebabkan oleh adanya penyesuaian Pendapatan Diterima Dimuka Sewa Tanah dan Bangunan Rumah Mesin ATM Bank Jateng dengan nomor perjanjian 022/538/2020 yang telah menjadi Pendapatan Retribusi pada Tahun 2025 sebesar Rp8.000.000,00.

k) Selisih LO-LRA pada Kecamatan Jatilawang sebesar Rp8.333.333,00 disebabkan adanya penyesuaian Pendapatan Diterima Dimuka Sewa Tanah dan Bangunan Rumah Mesin ATM Bank Jateng di kompleks kantor Kecamatan Jatilawang dengan nomor perjanjian 900/23/IX/2020 yang telah menjadi Pendapatan Retribusi pada Tahun 2025 sebesar Rp8.333.333,00.

l) Selisih LO-LRA pada Kecamatan Kemranjen sebesar Rp11.000.000,00 disebabkan oleh adanya penyesuaian Pendapatan Diterima Dimuka Sewa Tanah dan Bangunan Rumah Mesin ATM Bank Jateng dengan nomor perjanjian 970/2242/2020 yang telah menjadi Pendapatan Retribusi pada Tahun 2025 sebesar Rp11.000.000,00.

m) Selisih LO-LRA pada Kecamatan Lumbir sebesar Rp8.000.000,00 disebabkan oleh adanya penyesuaian Pendapatan Diterima Dimuka Sewa Tanah dan Bangunan Rumah Mesin ATM Bank Jateng di kompleks kantor Kecamatan Lumbir dengan nomor perjanjian 900/23/IX/2020 yang telah menjadi Pendapatan Retribusi pada Tahun 2025 sebesar Rp8.000.000,00.

n) Selisih kurang LO-LRA pada Kecamatan Purwokerto Barat sebesar Rp44.766.876,00 disebabkan oleh adanya pelunasan piutang Ex Bengkok tahun lalu.

o) Selisih LO-LRA pada Kecamatan Purwokerto Selatan sebesar Rp82.122.382,00 disebabkan oleh hal-hal berikut ini:

1. Penyesuaian Pendapatan Diterima Dimuka Sewa Tanah oleh PT Persada Sokka Tama Jaya dengan nomor perjanjian 032/4535/2023 yang telah menjadi Pendapatan Retribusi pada

Tahun 2025 sebesar Rp24.878.000,00;

2. Penyesuaian Pendapatan Diterima Dimuka Sewa Bangunan oleh PT Gametraco Tunggal Jaya dengan nomor perjanjian 032/4454.1/2023 yang telah menjadi Pendapatan Retribusi pada Tahun 2025 sebesar Rp26.301.000,00;
3. Penyesuaian Pendapatan Diterima Dimuka Sewa Tanah dan Bangunan oleh Yayasan Putera Harapan Banyumas dengan nomor perjanjian 032/177/2024 Tahun 2024 yang telah menjadi Pendapatan Retribusi pada Tahun 2025 sebesar Rp19.650.000,00;
4. Pengakuan Piutang Ex Bengkok Tahun 2025 sebesar Rp142.466.200,00;
5. Selisih kurang karena pelunasan Piutang Ex Bengkok tahun lalu sebesar Rp131.172.818,00.

p) Selisih kurang LO-LRA pada Kecamatan Purwokerto Timur sebesar Rp37.123.255,00 disebabkan oleh Pengakuan Piutang Ex Bengkok Tahun 2025 sebesar Rp598.087.110,00 dan selisih kurang karena pelunasan Piutang Ex Bengkok tahun lalu sebesar Rp635.210.365,00.

q) Selisih LO-LRA pada Kecamatan Purwokerto Utara sebesar Rp 177.054.234,00 disebabkan oleh Pengakuan Piutang Ex Bengkok Tahun 2025 sebesar Rp632.968.612,00 dan selisih kurang karena pelunasan Piutang Ex Bengkok tahun lalu sebesar Rp455.914.378,00.

r) Selisih LO-LRA pada Kecamatan Sumpiuh sebesar Rp168.655.685,00 disebabkan oleh hal-hal berikut ini:

1. Pengakuan piutang Ex Bengkok Tahun 2025 sebesar Rp25.928.950,00 dan selisih kurang karena pelunasan piutang Ex Bengkok tahun lalu sebesar Rp22.199.500,00;
2. Penyesuaian Pendapatan Diterima Dimuka Sewa Tanah Ex Bengkok yang sudah diakui sebagai Pendapatan Retribusi pada tahun 2025 sebesar Rp164.926.235,00.

s) Selisih LO-LRA pada Satpol PP sebesar Rp10.000.000,00 disebabkan oleh penyesuaian pendapatan diterima dimuka Sewa Tanah ATM Bank Jateng di kompleks kantor Satpol PP dengan nomor perjanjian 593/651/2021 yang telah menjadi Pendapatan Retribusi pada Tahun 2025 sebesar Rp10.000.000,00.

t) Selisih LO-LRA pada Sekretariat Daerah sebesar Rp15.000.000,00

disebabkan oleh adanya penyesuaian Pendapatan Diterima Dimuka Sewa Tanah dan Bangunan Rumah Mesin ATM Bank Jateng di kompleks kantor Sekretariat Daerah dengan nomor perjanjian 900/1564/2021 yang telah menjadi Pendapatan Retribusi pada Tahun 2025 sebesar Rp15.000.000,00.

6. Selisih LO-LRA pos Retribusi Terminal sebesar Rp75.831.000,00 disebabkan oleh adanya ketetapan piutang terminal Tahun 2025 pada Dinas Perhubungan.
7. Selisih LO-LRA pos Retribusi Tempat Khusus Parkir sebesar Rp22.900.000,00 disebabkan oleh adanya ketetapan piutang pelayanan tempat khusus parkir Tahun 2025 pada Dinas Perindustrian dan Perdagangan.
8. Selisih LO-LRA pos Retribusi Persetujuan Bangunan Gedung sebesar Rp60.230.285,00 disebabkan oleh adanya ketetapan sebesar Rp4.631.589.076,00 dan pelunasan Piutang sebesar Rp4.571.358.791,00 pada Dinas Penanaman Modal dan Pelayanan Terpadu Satu Pintu.

c. Pendapatan Hasil Pengelolaan Kekayaan Daerah yang Dipisahkan

Pendapatan Hasil Pengelolaan Kekayaan Daerah-LO yang Dipisahkan pada periode Tahun 2025 dan Tahun 2024 disajikan masing-masing sebesar Rp39.047.156.912,21 dan Rp38.725.966.262. Pendapatan Hasil Pengelolaan Kekayaan Daerah yang Dipisahkan periode Tahun 2025 mengalami kenaikan sebesar Rp321.190.650,10 atau 0,83% dari periode Tahun 2024. Rincian Pendapatan Hasil Pengelolaan Kekayaan Daerah yang Dipisahkan-LO disajikan dalam tabel berikut:

Tabel 5. 130 Pendapatan Hasil Pengelolaan Kekayaan Daerah yang Dipisahkan-LO

Pendapatan Hasil Pengelolaan Kekayaan Daerah yang Dipisahkan - LO	Realisasi (Rp)		Kenaikan/(Penurunan)	
	Tahun 2025	Tahun 2024	Rp	%
Bagian Laba yang Dibagikan kepada Pemerintah Daerah (Dividen) atas Penyertaan Modal pada BUMD (Lembaga Keuangan)	20.853.935.187,45	20.710.031.065,00	143.904.122,45	0,69
Bagian Laba yang Dibagikan kepada Pemerintah Daerah (Dividen) atas Penyertaan Modal pada BUMD (Aneka Usaha)	179.870.257,88	489.023.630,09	(309.153.372,21)	(63,22)
Bagian Laba yang Dibagikan kepada Pemerintah Daerah (Dividen) atas Penyertaan Modal pada BUMD (Bidang Air Minum)	18.013.351.466,88	17.526.911.567,02	486.439.899,86	2,78
Jumlah Retribusi Daerah	**39.047.156.912,21**	**38.725.966.262,11**	**321.190.650,10**	**0,83**

Pendapatan Hasil Pengelolaan Kekayaan Daerah yang Dipisahkan - LO pada periode Tahun 2025 disajikan sebesar Rp39.047.156.912,21 sedangkan Pendapatan Hasil Pengelolaan Kekayaan Daerah yang Dipisahkan LRA disajikan sebesar Rp30.656.217.717,00. Perbandingan LO-LRA untuk pos Pendapatan Hasil Pengelolaan Kekayaan Daerah yang Dipisahkan disajikan dalam tabel berikut:

Tabel 5. 131 Perbandingan LO-LRA untuk pos Pendapatan Hasil Pengelolaan Kekayaan Daerah yang Dipisahkan

Pendapatan Hasil Pengelolaan Kekayaan Daerah yang Dipisahkan - LO	**Realisasi (Rp)**		
	LO	**LRA**	**Selisih**
Bagian Laba yang Dibagikan kepada Pemerintah Daerah (Dividen) atas Penyertaan Modal pada BUMD (Lembaga Keuangan)	20.853.935.187,45	20.901.482.910,00	(47.547.722,55)
Bagian Laba yang Dibagikan kepada Pemerintah Daerah (Dividen) atas Penyertaan Modal pada BUMD (Aneka Usaha)	179.870.257,88	122.854.612,00	57.015.645,88
Bagian Laba yang Dibagikan kepada Pemerintah Daerah (Dividen) atas Penyertaan Modal pada Perusahaan Milik Daerah/BUMD (Bidang Air Minum)	18.013.351.466,88	9.631.880.195,00	8.381.471.271,88
Jumlah	**39.047.156.912,21**	**30.656.217.717,00**	**8.390.939.195,21**

Selisih LO – LRA sebesar Rp8.390.939.195,21 disebabkan oleh penerapan metode ekuitas pada BUMD dengan kepemilikan saham mayoritas. Metode ekuitas diterapkan untuk investasi permanen dengan kepemilikan Pemerintah Daerah sebesar 20% ke atas atau kepemilikan kurang dari 20% tetapi memiliki pengaruh yang signifikan. Pada metode ekuitas, investasi awal dicatat sebesar biaya perolehan. Penilaian investasi disajikan sebesar investasi awal ditambah proporsi bagian laba Pemerintah Daerah setelah tanggal perolehan dikurangi dengan penerimaan dividen tunai bagian Pemerintah Daerah.

Pendapatan investasi diperoleh atas penyertaan modal dengan kepemilikan signifikan yang dicatat berdasarkan metode ekuitas, yaitu PT BIJ (Perseroda), PD Pasar Satria, Perumdam Tirta Satria dan PT BPR BKK Purwokerto (Perseroda).

Selisih LO – LRA sebesar Rp8.390.939.195,21 disebabkan oleh hal-hal berikut ini:

1) Terdapat selisih kurang pada Bagian Laba yang Dibagikan kepada Pemerintah Daerah (Dividen) atas Penyertaan Modal pada BUMD (Lembaga Keuangan) sebesar Rp47.547.722,55, hal ini disebabkan oleh Penyesuaian nilai investasi pada BKK Purwokerto dari hasil usaha (Laba) tahun 2025 Rp5.400.870.654,12, penyesuaian nilai investasi pada BKK Purwokerto atas setoran dividen yang diterima tahun 2025 Rp3.745.787.634,15 dan penyesuaian nilai investasi pada BKK Purwokerto

atas pembayaran bonus, tantiem Rp1.702.630.742,52;

2) Terdapat selisih pada Bagian Laba yang Dibagikan kepada Pemerintah Daerah (Dividen) atas Penyertaan Modal pada BUMD (Aneka Usaha) sebesar Rp57.015.645,88, hal ini disebabkan oleh penyesuaian nilai investasi pada PT BIJ dari hasil usaha Tahun 2025 sebesar Rp179.870.257,88 dan penyesuaian nilai investasi pada PT BIJ atas setoran dividen yang diterima Tahun 2025 sebesar Rp122.854.612,00;
3) Terdapat selisih pada Bagian Laba yang Dibagikan kepada Pemerintah Daerah (Dividen) atas Penyertaan Modal pada Perusahaan Milik Daerah/BUMD (Bidang Air Minum) sebesar Rp8.381.471.271,88, hal ini disebabkan oleh penyesuaian nilai investasi pada Perumdam Tirta Satria berdasarkan hasil usaha (laba) Tahun 2025 sebesar Rp19.479.733.605,43, penyesuaian nilai investasi atas setoran dividen yang diterima Tahun 2025 sebesar Rp9.631.880.195,00 dan penyesuaian nilai investasi atas pembayaran bonus, tantiem sebesar Rp1.466.382.138,54.

d. Lain-lain PAD yang Sah

Lain-lain Pendapatan Asli Daerah yang Sah-LO pada periode Tahun 2025 dan Tahun 2024 disajikan masing-masing sebesar Rp26.126.093.489,19 dan Rp27.736.016.456,75. Lain-lain Pendapatan Asli Daerah yang Sah-LO periode Tahun 2025 mengalami penurunan sebesar Rp1.609.922.967,56 atau berkurang 5,80% dari periode Tahun 2024. Rincian Lain-lain Pendapatan Asli Daerah yang Sah-LO disajikan dalam tabel berikut:

Tabel 5. 132 Lain-lain Pendapatan Asli Daerah-LO

Lain-lain PAD yang Sah:	Realisasi (Rp) Tahun 2025	Realisasi (Rp) Tahun 2024	Kenaikan/(Penu (Rp)
Hasil Penjualan BMD yang Tidak Dipisahkan-LO	2.556.626.000,00	1.766.861.612,00	789.764.388,00
Hasil Pemanfaatan BMD yang Tidak Dipisahkan-LO	1.800.000,00	0,00	1.800.000,00
Jasa Giro-LO	1.618.139.627,00	3.618.119.486,00	(1.999.979.859,00)
Hasil Pengelolaan Dana Bergulir-LO	158.074.925,00	127.024.907,00	31.050.018,00
Pendapatan Bunga-LO	246.979.915,00	497.494.135,00	(250.514.220,00)
Penerimaan atas Tuntutan Ganti Kerugian Keuangan Daerah-LO	486.516.650,00	1.930.400.037,00	(1.443.883.387,00)
Pendapatan Denda atas Keterlambatan Pelaksanaan Pekerjaan-LO	235.509.295,00	169.522.773,00	65.986.522,00
Pendapatan Denda Pajak Daerah-LO	1.612.700.534,00	1.124.823.983,00	487.876.551,00
Pendapatan Denda Retribusi Daerah-LO	17.193.785,00	81.652.779,00	(64.458.994,00)
Pendapatan dari Pengembalian-LO	1.795.311.334,75	1.169.860.452,00	625.450.882,75
Pendapatan dari BLUD-LO	17.384.566.706,44	17.184.566.980,75	199.999.725,69
Pendapatan Dana Kapitasi Jaminan Kesehatan Nasional (JKN) pada Fasilitas Kesehatan Tingkat Pertama (FKTP)-LO	0,00	43.497.794,00	(43.497.794,00)
Pendapatan Hasil Pengelolaan Dana Bergulir-LO	6.328.529,00	13.576.807,00	(7.248.278,00)
Pendapatan Denda atas Pelanggaran Peraturan Daerah-LO	1.525.000,00	0,00	1.525.000,00
Pendapatan Zakat, Infaq, Shadaqah, dan Wakaf -LO	4.821.188,00	8.614.711,00	(3.793.523,00)
JUMLAH	**26.126.093.489,19**	**27.736.016.456,75**	**(1.609.922.967,56)**

Lain-lain PAD Yang Sah-LO pada periode Tahun 2025 disajikan sebesar Rp26.126.093.489,19 sedangkan Lain-lain PAD Yang Sah-LRA disajikan sebesar Rp25.546.808.766,77, sehingga terdapat selisih sebesar Rp579.284.722,42. Selisih Lain-lain PAD Yang Sah LO-LRA tersebut disebabkan perbedaan basis pengakuan Lain-lain PAD yang Sah, yakni Lain-lain PAD yang Sah dalam LRA diakui berdasarkan penerimaan Kas Daerah selama TA 2025 (basis kas) sedangkan dalam LO diakui berdasarkan timbulnya hak bagi Pemerintah Daerah. Perbandingan LO-LRA untuk pos Lain-lain PAD Yang Sah disajikan dalam tabel sebagai berikut:

Tabel 5. 133 Perbandingan LO-LRA untuk pos Lain-lain PAD Yang Sah

	Realisasi (Rp)		Selisih
Lain-lain PAD yang Sah:	**LO**	**LRA**	**(Rp)**
Hasil Penjualan BMD yang Tidak Dipisahkan	2.556.626.000,00	2.556.626.000,00	0,00
Hasil Pemanfaatan BMD yang Tidak Dipisahkan	1.800.000,00	1.800.000,00	0,00
Jasa Giro	1.618.139.627,00	1.630.066.897,00	(11.927.270,00)
Hasil Pengelolaan Dana Bergulir	158.074.925,00	158.074.925,00	0,00
Pendapatan Bunga	246.979.915,00	246.979.915,00	0,00
Penerimaan atas Tuntutan Ganti Kerugian Keuangan Daerah	486.516.650,00	486.516.650,00	0,00
Pendapatan Denda atas Keterlambatan Pelaksanaan Pekerjaan	235.509.295,00	235.509.295,00	0,00
Pendapatan Denda Pajak Daerah	1.612.700.534,00	1.612.700.534,00	0,00
Pendapatan Denda Retribusi Daerah	17.193.785,00	17.193.785,00	0,00
Pendapatan dari Pengembalian	1.795.311.334,75	1.303.093.728,00	492.217.606,75
Pendapatan BLUD	17.384.566.706,44	17.291.900.849,77	92.665.856,67
Pendapatan Hasil Pengelolaan Dana Bergulir	6.328.529,00	0,00	6.328.529,00
Pendapatan Denda atas Pelanggaran Peraturan Daerah	1.525.000,00	1.525.000,00	0,00
Pendapatan Zakat, Infaq, Shadaqah, dan Wakaf	4.821.188,00	4.821.188,00	0,00
JUMLAH	**26.126.093.489,19**	**25.546.808.766,77**	**579.284.722,42**

Berdasarkan tabel di atas, terdapat selisih untuk pos Lain-lain PAD Yang Sah sebesar Rp579.284.722,42 dengan rincian sebagai berikut:

a) Jasa Giro

Selisih LO - LRA pada pos Jasa Giro sebesar Rp11.927.270,00 disebabkan oleh pengakuan pendapatan Jasa Giro atas Dana Bergulir yang masih berada pada rekening Bank penyalur, sebagai berikut:

1) Penerimaan Jasa Dana Bergulir periode Oktober s.d. Desember Tahun 2024 yang baru diterima pada awal tahun 2025 sebesar Rp18.785.120,00;
2) Penyesuaian Jasa Dana Bergulir periode Desember Tahun 2025 sebesar Rp6.307.970,00;
3) Penyesuaian Jasa Giro Bunga Dana Bergulir Bank Jateng Tahun 2025 sebesar Rp310.362,00;
4) Penyesuaian Jasa Giro Bunga Dana Bergulir Bank BPR Tahun 2025 sebesar Rp239.518,00;

b) Pendapatan dari Pengembalian

Selisih LO-LRA pada pos Pendapatan dari Pengembalian sebesar Rp492.217.606,75 merupakan penyesuaian atas penurunan penyisihan piutang sebagai akibat dari pelunasan piutang sebesar Rp492.217.606,75.

c) Pendapatan BLUD

Selisih LO - LRA pada pos Pendapatan BLUD sebesar Rp92.665.856,67 disebabkan oleh adanya kenaikan pendapatan diterima dimuka sebesar

Rp62.434.995,67, pengakuan utang atas kelebihan pembayaran pengembalian jasa pelayanan Kesehatan sebesar minus Rp17.295.919,00, dan kenaikan piutang sebesar Rp47.526.780,00.

d) Pendapatan Hasil Pengelolaan Dana Bergulir
Selisih LO-LRA pada pos Pendapatan Hasil Pengelolaan Dana Bergulir sebesar Rp6.328.529,00 disebabkan oleh pengakuan pendapatan atas kenaikan tunggakan bunga dana bergulir yang menambah nilai Investasi Non Permanen.

2. PENDAPATAN TRANSFER

Pendapatan Transfer-LO pada periode Tahun 2025 dan Tahun 2024 disajikan masing-masing sebesar Rp2.335.731.509.379,00 dan Rp2.517.873.816.474,00. Pendapatan Transfer-LO periode Tahun 2025 mengalami penurunan sebesar Rp182.142.307.095,00 atau turun 7,23% dari periode Tahun 2024. Rincian Pendapatan Transfer-LO disajikan dalam tabel berikut:

Tabel 5. 134 Pendapatan Transfer-LO

Pendapatan Transfer	2025	2024	Kenaikan/(Penurunan) (Rp)	%
Pendapatan Transfer Pemerintah Pusat	2.169.803.384.323,00	2.221.249.038.498,00	(51.445.654.175,00)	(2,32)
Pendapatan Transfer Antar Daerah	165.928.125.056,00	296.624.777.976,00	(130.696.652.920,00)	(44,06)
JUMLAH	**2.335.731.509.379,00**	**2.517.873.816.474,00**	**(182.142.307.095,00)**	**(7,23)**

Pendapatan Transfer-LO pada periode Tahun 2025 disajikan sebesar Rp2.335.731.509.379,00 sedangkan Pendapatan Transfer-LRA disajikan sebesar Rp2.692.027.022.017,00. Pendapatan Transfer Pemerintah Pusat terdiri atas Pendapatan Transfer Pemerintah Pusat - Dana Perimbangan sebesar Rp2.147.155.599.323,00 dan Pendapatan Transfer Pemerintah Pusat-Lainnya sebesar Rp22.647.785.000,00. Perbandingan LO-LRA untuk pos Pendapatan Transfer adalah sebagai berikut:

Tabel 5. 135 Perbandingan LO-LRA untuk pos Pendapatan Transfer

Pendapatan Transfer	Realisasi (Rp)		Selisih (Rp)
	LO	LRA	
Pendapatan Transfer Pemerintah Pusat	2.169.803.384.323,00	2.509.212.817.249,00	(339.409.432.926,00)
Pendapatan Transfer Antar Daerah	165.928.125.056,00	182.814.204.768,00	(16.886.079.712,00)
JUMLAH	**2.335.731.509.379,00**	**2.692.027.022.017,00**	**(356.295.512.638,00)**

Berdasarkan tabel di atas, terdapat selisih kurang pada Pendapatan Transfer sebesar Rp356.295.512.638,00 dengan rincian sebagai berikut:

a. Selisih LO - LRA pada pos Pendapatan Transfer Pemerintah Pusat
Selisih kurang LO - LRA pada pos Pendapatan Transfer Pemerintah Pusat sebesar Rp339.409.432.926,00 disebabkan oleh beberapa hal berikut ini:
1) Selisih kurang karena penyesuaian Pengakuan Penetapan Lebih Bayar sesuai PMK Nomor 120 Tahun 2025 sebesar Rp409.082.000,00;
2) Selisih kurang karena Penyaluran Kurang Bayar sesuai dengan KMK Nomor 29/MK/PK/2025 sebesar Rp1.192.786.000,00;
3) Selisih kurang karena pencatatan LRA atas Dana Desa sebesar Rp337.807.564.926,00.

b. Selisih LO - LRA pada pos Pendapatan Transfer Antar Daerah
Selisih LO - LRA pada pos Pendapatan Transfer Antar Daerah sebesar Rp16.886.079.712,00 disebabkan oleh pelunasan kurang salur Bagi Hasil Pajak Provinsi Tahun 2024 sebesar Rp16.886.079.712,00 yang dibayar tahun 2025.

3. LAIN-LAIN PENDAPATAN DAERAH YANG SAH -LO

Lain-Lain Pendapatan Daerah yang Sah-LO pada periode Tahun 2025 dan Tahun 2024 disajikan masing-masing sebesar Rp189.827.562.443,00 dan Rp291.320.447.589,00. Lain-Lain Pendapatan Daerah yang Sah-LO periode Tahun 2025 mengalami penurunan sebesar Rp101.492.885.146,00 atau 34,84% dari periode Tahun 2024. Rincian Lain-Lain Pendapatan Daerah yang Sah-LO disajikan dalam tabel berikut:

Tabel 5. 136 Lain-Lain Pendapatan Daerah yang Sah-LO

	Realisasi (Rp)		Kenaikan/(Penurunan)	
	Tahun 2025	**Tahun 2024**	**(Rp)**	**%**
Pendapatan Hibah	120.794.632.952,00	283.955.366.325,00	(163.160.733.373,00)	(57,46)
Hibah dari Pemerintah Pusat	33.446.885.862,00	56.988.738.130,00	(23.541.852.268,00)	(41,31)
Hibah dari Pemerintah Daerah Lainnya	0,00	0,00	0,00	0,00
Hibah dari Kelompok Masyarakat	0,00	0,00	0,00	0,00
Hibah dari Badan/Lembaga/Organisasi	149.850.000,00	0,00	149.850.000,00	0,00
Sumbangan Pihak Ketiga/Sejenis	87.197.897.090,00	226.966.628.195,00	(139.768.731.105,00)	(61,58)
Lain-lain Pendapatan Sesuai dengan Ketentuan Peraturan Perundang-Undangan	69.032.929.491,00	7.365.081.264,00	61.667.848.227,00	837,30
Lain-lain Pendapatan	68.923.032.861,00	0,00	68.923.032.861,00	0,00
Kontribusi dari Sumber Lain yang Sah dan Tidak Mengikat	109.896.630,00	0,00	109.896.630,00	0,00
	189.827.562.443,00	**291.320.447.589,00**	**(101.492.885.146,00)**	**(34,84)**

Lain-Lain Pendapatan Daerah yang Sah-LO pada periode Tahun 2025 disajikan sebesar Rp189.827.562.443,00 sedangkan Lain-Lain Pendapatan Daerah yang Sah-LRA disajikan sebesar Rp8.351.740.491,00. Perbandingan LO-LRA untuk pos Lain-Lain Pendapatan Daerah yang Sah-LO adalah sebagai berikut:

Tabel 5. 137 Perbandingan LO-LRA untuk pos Lain-Lain Pendapatan Daerah yang Sah-LO

	Realisasi (Rp)		Kenaikan/(Penurunan)
	LO	LRA	Selisih (Rp)
Pendapatan Hibah	**120.794.632.952,00**	**0,00**	**120.794.632.952,00**
Hibah dari Pemerintah Pusat	33.446.885.862,00	0,00	33.446.885.862,00
Hibah dari Badan/Lembaga/Organisasi	149.850.000,00	0,00	149.850.000,00
Sumbangan Pihak Ketiga/Sejenis	87.197.897.090,00	0,00	87.197.897.090,00
Lain-lain Pendapatan Sesuai dengan Ketentuan Peraturan Perundang-Undangan	**69.032.929.491,00**	**8.351.740.491,00**	**60.681.189.000,00**
Lain-lain Pendapatan	68.923.032.861,00	8.241.843.861,00	60.681.189.000,00
Kontribusi dari Sumber Lain yang Sah dan Tidak Mengikat	109.896.630,00	109.896.630,00	0,00
	189.827.562.443,00	**8.351.740.491,00**	**181.475.821.952,00**

Berdasarkan tabel di atas, terdapat selisih untuk Lain-Lain Pendapatan Daerah yang Sah-LO sebesar Rp181.475.821.952,00 dengan rincian sebagai berikut:

a) Pendapatan Hibah dari Pemerintah Pusat
Pendapatan Hibah dari Pemerintah Pusat-LO pada periode Tahun 2025 disajikan sebesar Rp33.446.885.862,00 sedangkan Pendapatan Hibah dari Pemerintah Pusat-LRA disajikan sebesar Rp0,00 sehingga terdapat selisih LO-LRA sebesar Rp33.446.885.862,00. Selisih tersebut berasal Pendapatan Hibah Obat Program dari Pemerintah Provinsi Jawa Tengah pada Dinas Kesehatan sebesar Rp31.952.148.602,00, Pendapatan Hibah Blangko dari Pemerintah Provinsi Jawa Tengah pada Dinas Kependudukan dan Pencatatan Sipil sebesar Rp1.223.073.510,00 dan Pendapatan Hibah dari Pemerintah Provinsi Jawa Tengah pada Badan Penanggulangan Bencana Daerah sebesar Rp271.663.750,00;

b) Hibah dari Badan/Lembaga/Organisasi
Hibah dari Badan/Lembaga/Organisasi-LO pada periode Tahun 2025 disajikan sebesar Rp149.850.000,00, sedangkan Hibah dari Badan/Lembaga/Organisasi-LRA disajikan sebesar Rp0,00 sehingga terdapat selisih LO-LRA sebesar Rp149.850.000,00. Selisih tersebut berasal dari Penambahan Aset karena Hibah Aset Tidak Berwujud pada Rumah Sakit Umum Daerah Banyumas;

c) Sumbangan Pihak Ketiga/Sejenis
Sumbangan Pihak Ketiga/Sejenis-LO pada periode Tahun 2025 disajikan sebesar Rp87.197.897.090,00, sedangkan Sumbangan Pihak Ketiga/Sejenis-LRA disajikan sebesar Rp0,00 sehingga terdapat selisih LO-LRA sebesar Rp87.197.897.090,00. Selisih tersebut berasal dari Penambahan Aset yang berasal dari donasi/hibah sebesar Rp87.194.897.090,00;

d) Lain-lain Pendapatan Sesuai dengan Ketentuan Peraturan Perundang-Undangan
Lain-lain Pendapatan Sesuai dengan Ketentuan Peraturan Perundang-Undangan-LO pada periode Tahun 2025 disajikan sebesar Rp69.032.929.491,00, sedangkan Lain-lain Pendapatan Sesuai dengan Ketentuan Peraturan Perundang-Undangan-LRA disajikan sebesar Rp8.351.740.491,00 sehingga terdapat selisih LO-LRA sebesar Rp60.681.189.000,00. Selisih tersebut berasal dari Penambahan Aset dari Peraturan Perundangan sebesar Rp27.635.424.000,00 dan Penambahan Aset yang berasal dari Inventarisasi sebesar Rp33.045.765.000,00.

B. BEBAN-LO

Realisasi Beban-LO pada periode Tahun 2025 dan Tahun 2024 masing-masing disajikan sebesar Rp3.395.983.926.327,05 dan Rp3.449.126.323.929,63. Beban-LO pada periode Tahun 2025 mengalami penurunan sebesar Rp53.142.397.602,58 atau turun sebesar 1,54% jika dibandingkan dengan Beban-LO pada periode Tahun 2024. Perbandingan Beban-LO periode Tahun 2025 dan Tahun 2024 disajikan pada tabel berikut:

Tabel 5. 138 Beban - LO

Beban - LO	Realisasi (Rp)		Kenaikan/(Penurunan)	%
	2025	Tahun 2024	(Rp)	
Beban Pegawai	1.725.020.821.351,00	1.667.170.448.849,00	57.850.372.502,00	3,47
Beban Barang	288.301.184.963,94	286.353.977.896,48	1.947.207.067,46	0,68
Beban Jasa	280.326.672.084,00	252.490.817.391,33	27.835.854.692,67	11,02
Beban Pemeliharaan	32.091.525.367,00	25.466.662.319,00	6.624.863.048,00	26,01
Beban Perjalanan Dinas	50.103.684.632,00	70.402.873.181,00	(20.299.188.549,00)	(28,83)
Beban Uang/Barang untuk Pihak Ketiga/	6.725.661.995,00	4.747.714.060,00	1.977.947.935,00	41,66
Beban Barang dan Jasa BOS	0,00	117.763.753.700,00	(117.763.753.700,00)	(100,00)
Beban Barang dan Jasa BOSP	112.053.101.405,00	0	112.053.101.405,00	100,00
Beban Barang dan Jasa BOK	23.396.623.506,00	28.965.488.848,00	(5.568.865.342,00)	(19,23)
Beban Barang dan Jasa BLUD	193.966.197.701,23	268.635.684.731,64	(74.669.487.030,41)	(27,80)
Beban Bunga	4.691.902.316,00	14.378.469.004,00	(9.686.566.688,00)	(67,37)
Beban Hibah	94.977.177.652,00	162.987.887.393,00	(68.010.709.741,00)	(41,73)
Beban Bantuan Sosial	13.502.463.186,00	25.786.006.500,00	(12.283.543.314,00)	(47,64)
Beban Penyisihan	3.836.329.909,90	5.931.570.869,25	(2.095.240.959,35)	(35,32)
Beban Penyusutan	310.892.310.487,98	291.259.888.746,68	19.632.421.741,30	6,74
Beban Transfer	255.634.987.957,00	226.682.817.683,00	28.952.170.274,00	12,77
Beban Lain-lain	463.281.813,00	102.262.757,25	361.019.055,75	353,03
Jumlah	**3.395.983.926.327,05**	**3.449.126.323.929,63**	**(53.142.397.602,58)**	**(1,54)**

Rincian lebih lanjut mengenai Beban-LO adalah sebagai berikut:

1. Beban Pegawai

Beban Pegawai-LO pada periode Tahun 2025 dan Tahun 2024 disajikan masing-masing sebesar Rp1.725.020.821.351,00 dan Rp1.667.170.448.849,00. Dengan demikian Beban Pegawai-LO pada periode tahun 2025 mengalami kenaikan sebesar Rp57.850.372.502,00 atau 3,47% dari Beban Pegawai-LO pada periode Tahun 2024. Perbandingan realisasi Beban Pegawai-LO Tahun 2025 dan Tahun 2024 disajikan dalam tabel berikut:

Tabel 5. 139 Beban Pegawai

Beban Pegawai	Realisasi		Kenaikan/(Penurunan)	
	Tahun 2025	**Tahun 2024**	**(Rp)**	**%**
Beban Gaji dan Tunjangan ASN	954.371.946.325,00	974.333.289.148,00	(19.961.342.823,00)	(2,05)
Beban Tambahan Penghasilan ASN	539.578.715.590,00	176.057.680.305,00	363.521.035.285,00	206,48
Beban Tamsil Berdasarkan Pertimbangan Objektif	0,00	369.663.596.880,00	(369.663.596.880,00)	(100,00)
Beban Gaji dan Tunjangan DPRD	36.466.650.596,00	35.963.145.288,00	503.505.308,00	1,40
Beban Gaji dan Tunjangan KDH/WKDH	1.003.840.696,00	821.379.943,00	182.460.753,00	22,21
Beban Penerimaan Lainnya Pimpinan DPRD serta KDH/WKDH	1.533.120.000,00	1.467.600.000,00	65.520.000,00	4,46
Beban Pegawai BLUD	192.066.548.144,00	108.863.757.285,00	83.202.790.859,00	76,43
Beban Pegawai BOS	0,00	0,00	0,00	0,00
Jumlah	**1.725.020.821.351,00**	**1.667.170.448.849,00**	**57.850.372.502,00**	**3,47**

Beban Pegawai-LO pada periode Tahun 2025 disajikan sebesar Rp1.725.020.821.351,00 sedangkan Belanja Pegawai-LRA disajikan sebesar Rp1.658.079.060.424,00. Perbandingan LO-LRA untuk pos Beban Pegawai adalah sebagai berikut:

Tabel 5. 140 Perbandingan LO-LRA untuk pos Beban Pegawai

Beban Pegawai	LO	LRA	Selisih
Beban Gaji dan Tunjangan ASN	954.371.946.325,00	954.252.213.920,00	119.732.405,00
Beban Tambahan Penghasilan ASN	539.578.715.590,00	481.285.891.390,00	58.292.824.200,00
Beban Tambahan Penghasilan berdasarkan Pertimbangan Objektif Lainnya ASN	0,00	0,00	0,00
Beban Gaji dan Tunjangan DPRD	36.466.650.596,00	36.466.650.596,00	0,00
Beban Gaji dan Tunjangan KDH/WKDH	1.003.840.696,00	1.003.840.696,00	0,00
Beban Penerimaan Lainnya Pimpinan DPRD serta KDH/WKDH	1.533.120.000,00	1.533.120.000,00	0,00
Beban Pegawai BLUD	192.066.548.144,00	183.537.343.822,00	8.529.204.322,00
Jumlah	**1.725.020.821.351,00**	**1.658.079.060.424,00**	**66.941.760.927,00**

Selisih LO-LRA pos Beban-Belanja Pegawai sebesar Rp66.941.760.927,00 disebabkan oleh:

a. Selisih antara Penyesuaian TA 2025 dan Pembebanan TA 2024 dari Pos Beban Gaji Pegawai SKPD sebesar Rp64.930.585,00.
b. Selisih antara Penyesuaian TA 2025 dan Pembebanan TA 2024 dari Pos Beban Gaji Pegawai dari BLUD yang dibayarkan dengan APBD sebesar Rp54.801.820,00.
c. Penyesuaian atas Utang – Beban Tunjangan Profesi Guru 2025 sebesar Rp58.292.824.200,00.
d. Selisih antara Penyesuaian TA 2025 dan Pembebanan TA 2024 dari Pos Beban Pegawai BLUD sebesar Rp8.529.204.322,00.

2. Beban Barang dan Jasa

Beban Barang dan Jasa-LO pada periode Tahun 2025 dan Tahun 2024 disajikan masing-masing sebesar Rp986.964.651.654,17 dan Rp1.054.826.972.127,45. Dengan demikian, Beban Barang dan Jasa-LO pada periode Tahun 2025 mengalami penurunan sebesar Rp67.862.320.473,28 atau 6,43% dari Beban Barang dan Jasa-LO pada periode Tahun 2024. Rincian realisasi Beban Barang Tahun 2025 dan Tahun 2024 disajikan sebagai berikut:

Tabel 5. 141 Beban Barang dan Jasa

Beban Barang dan Jasa	Realisasi (Rp)		Kenaikan/(Penurunan)	
	Tahun 2025	Tahun 2024	(Rp)	%
Beban Barang	288.301.184.963,94	286.353.977.896,48	1.947.207.067,46	0,68
Beban Jasa	280.326.672.084,00	252.490.817.391,33	27.835.854.692,67	11,02
Beban Pemeliharaan	32.091.525.367,00	25.466.662.319,00	6.624.863.048,00	26,01
Beban Perjalanan Dinas	50.103.684.632,00	70.402.873.181,00	(20.299.188.549,00)	(28,83)
Beban Uang dan/atau Jasa untuk Diberikan kepada Pihak Ketiga/Pihak Lain/Masyarakat	6.725.661.995,00	4.747.714.060,00	1.977.947.935,00	41,66
Beban Barang dan Jasa BOS	0,00	117.763.753.700,00	(117.763.753.700,00)	(100,00)
Beban Barang dan Jasa BOSP	112.053.101.405,00	0,00	112.053.101.405,00	100,00
Beban Barang dan Jasa BOK	23.396.623.506,00	28.965.488.848,00	(5.568.865.342,00)	(19,23)
Beban Barang dan Jasa BLUD	193.966.197.701,23	268.635.684.731,64	(74.669.487.030,41)	(27,80)
Jumlah	**986.964.651.654,17**	**1.054.826.972.127,45**	**(67.862.320.473,28)**	**(6,43)**

Beban Barang dan Jasa-LO pada periode Tahun 2025 disajikan sebesar Rp986.964.651.654,17 sedangkan Belanja Barang dan Jasa-LRA disajikan sebesar Rp953.260.854.187,00. Perbandingan LO-LRA untuk pos Beban Barang dan Jasa adalah sebagai berikut:

Tabel 5. 142 Perbandingan LO-LRA untuk pos Beban Barang dan Jasa

Beban Barang dan Jasa	LO	LRA	Selisih (LO - LRA)
Beban Barang	288.301.184.963,94	96.558.144.716,00	191.743.040.247,94
Beban Jasa	280.326.672.084,00	280.890.765.239,00	(564.093.155,00)
Beban Pemeliharaan	32.091.525.367,00	50.029.091.870,00	(17.937.566.503,00)
Beban Perjalanan Dinas	50.103.684.632,00	50.103.684.632,00	0,00
Beban Uang dan/atau Jasa untuk Diberikan kepada Pihak Ketiga/Pihak Lain/Masyarakat	6.725.661.995,00	6.725.661.995,00	0,00
Beban Barang dan Jasa BOS	0,00	0,00	0,00
Beban Barang dan Jasa BOSP	112.053.101.405,00	112.144.102.405,00	(91.001.000,00)
Beban Barang dan Jasa BOK Puskesmas	23.396.623.506,00	23.396.623.506,00	0,00
Beban Barang dan Jasa BLUD	193.966.197.701,23	333.412.779.824,00	(139.446.582.122,77)
Jumlah	**986.964.651.654,17**	**953.260.854.187,00**	**33.703.797.467,17**

1. Beban Barang

Beban Barang-LO pada periode Tahun 2025 dan Tahun 2024 disajikan masing-masing sebesar Rp288.301.184.963,94 dan Rp286.353.977.896,48. Dengan demikian, Beban Barang-LO pada periode Tahun 2025 mengalami kenaikan sebesar Rp1.947.207.067,46 atau 0,68% dari Beban Barang-LO pada periode Tahun 2024. Rincian realisasi Beban Barang-LO Tahun 2025 dan Tahun 2024 disajikan sebagai berikut:

Tabel 5. 143 Beban Barang

	Realisasi (Rp)		Kenaikan/(Penurunan)	
Beban Barang	**Tahun 2025**	**Tahun 2024**	**(Rp)**	**%**
Beban Barang Pakai Habis	258.455.486.209,94	266.103.707.301,48	(7.648.221.091,54)	(2,87)
Beban Barang Tak Habis Pakai	29.641.399.754,00	20.250.270.595,00	9.391.129.159,00	46,38
Beban Aset Tetap yang Tidak Memenuhi Kriteria Kapitalisasi	204.299.000,00	-	204.299.000,00	100,00
Jumlah	**288.301.184.963,94**	**286.353.977.896,48**	**1.947.207.067,46**	**0,68**

Beban Barang-LO disajikan sebesar Rp288.301.184.963,94 sedangkan Belanja Barang-LRA disajikan sebesar Rp96.558.144.716,00. Perbandingan LO-LRA untuk pos Beban Barang adalah sebagai berikut:

Tabel 5. 144 Perbandingan LO-LRA untuk pos Beban Barang

Beban Barang	**LO**	**LRA**	**Selisih**
Beban Barang Pakai Habis	258.455.486.209,94	95.932.481.916,00	162.523.004.293,94
Beban Barang Tak Habis Pakai	29.641.399.754,00	421.363.800,00	29.220.035.954,00
Beban Aset Tetap yang Tidak Memenuhi Kriteria Kapitalisasi	204.299.000,00	204.299.000,00	-
Jumlah	**288.301.184.963,94**	**96.558.144.716,00**	**191.743.040.247,94**

Sebagaimana disajikan pada tabel di atas, terdapat selisih LO-LRA sebesar Rp191.743.040.247,94. Selisih tersebut disebabkan perbedaan basis pengakuan antara LO dan LRA, dimana Beban pada LO diakui berdasarkan timbulnya kewajiban (akrual) sedangkan Belanja pada LRA disajikan berdasarkan pembayaran (basis kas).

Selisih LO-LRA pada pos Beban Barang Pakai Habis sebesar Rp162.523.004.293,94 disebabkan oleh beberapa hal berikut ini:

a) Selisih pembebanan dan penyesuaian nilai persediaan SKPD sebesar Rp21.159.830.876,53;
b) Selisih pembebanan dan penyesuaian nilai persediaan BLUD sebesar Rp2.826.026.568,64;
c) Selisih pembebanan dan penyesuaian nilai persediaan Obat Program sebesar Rp2.155.985.741,00;
d) Selisih kurang pembebanan dan penyesuaian nilai persediaan Obat UPKF (APBD) sebesar Rp529.984.600,00;

e) Selisih kurang pembebanan dan penyesuaian nilai persediaan yang berasal dari BOK dan APBD sebesar Rp140.009.699,00;
f) Penyesuaian dropping Obat Program dan Obat UPKF (APBD) BLUD sebesar Rp46.237.568.339,00;
g) Penyesuaian dropping Obat Program dan Obat UPKF (APBD) Dinas Kesehatan ke BLUD sebesar minus Rp46.237.568.339,00;
h) Penyesuaian pendapatan hibah Obat Program Dinkes sebesar Rp31.952.148.602,00;
i) Reklasifikasi beban barang jasa BLUD ke beban persediaan sebesar Rp128.164.910.422,77;
j) Penyesuaian atas nilai persediaan obat kadaluarsa sebesar minus Rp623.153.175,00;
k) Penyesuaian nilai persediaan obat ke aset tabung oksigen Dinas Kesehatan sebesar minus Rp358.152.000,00;
l) Pembebanan nilai sisa persediaan yang akan direklasifikasi menjadi aset sebesar Rp33.596.000,00;
m) Penyesuaian atas nilai persediaan hibah pada SKPD BPBD, Dindukcapil dan DPU sebesar minus Rp23.030.887.325,00;
n) Penyesuaian atas nilai pemakaian gas medis RSUD Ajibarang sebesar Rp1.037.406.814,00;
o) Penyesuaian belanja non modal yang menjadi aset sebesar minus Rp124.713.932,00.

Selisih LO-LRA pada pos Beban Barang Tak Habis Pakai sebesar Rp29.220.035.954,00 disebabkan oleh beberapa hal berikut ini:

a) Koreksi penambahan aset dari Belanja Modal BOS sebesar Rp21.115.957.875,00;
b) Koreksi penambahan aset dari Belanja Modal SKPD sebesar Rp7.143.048.122,00;
c) Koreksi penambahan aset dari Belanja Modal BLUD sebesar Rp41.810.938,00;
d) Penambahan Aset dari Belanja Non Modal sebesar Rp2.164.000,00;
e) Pembebanan atas persediaan yang berasal dari reklasifikasi aset tak berwujud ke persediaan pakai habis BLUD Lokawisata Baturraden sebesar Rp39.673.000,00;
f) Pembebanan atas persediaan yang berasal dari reklasifikasi aset tak berwujud ke persediaan pakai habis Dinas Komunikasi dan Informatika sebesar Rp881.710.019,00.

2. Beban Jasa

Beban Jasa-LO pada periode Tahun 2025 dan Tahun 2024 disajikan masing-masing sebesar Rp280.326.672.084,00 dan Rp252.490.817.391,33. Dengan demikian, Beban Jasa-LO pada periode Tahun 2025 mengalami kenaikan sebesar Rp27.835.854.692,67 atau 11,02% dari Beban Jasa-LO pada periode Tahun 2024. Rincian realisasi Beban Jasa-LO Tahun 2025 dan Tahun 2024 disajikan sebagai berikut:

Tabel 5. 145 Beban Jasa

Beban Jasa	Realisasi (Rp)		Kenaikan/(Penurunan)	
	Tahun 2025	Tahun 2024	(Rp)	%
Beban Jasa Kantor	189.904.209.601,00	186.374.473.527,00	3.529.736.074,00	1,89
Beban Iuran Jaminan/Asuransi	66.506.713.594,00	45.087.695.594,33	21.419.017.999,67	47,51
Beban Sewa Tanah	114.600.000,00	108.600.000,00	6.000.000,00	5,52
Beban Sewa Peralatan dan Mesin	6.432.084.209,00	5.000.890.530,00	1.431.193.679,00	28,62
Beban Sewa Gedung dan Bangunan	701.109.940,00	729.521.262,00	(28.411.322,00)	(3,89)
Beban Sewa Jalan, Jaringan dan Irigasi	0,00	0,00	0,00	0,00
Beban Sewa Aset Tetap Lainnya	11.000.000,00	4.000.000,00	7.000.000,00	175,00
Beban Jasa Konsultansi Konstruksi	6.234.911.005,00	6.097.379.643,00	137.531.362,00	2,26
Beban Jasa Konsultansi Non Konstruksi	3.973.526.322,00	2.626.674.475,00	1.346.851.847,00	51,28
Beban Jasa Ketersediaan Layanan	72.879.711,00	51.723.800,00	21.155.911,00	40,90
Beban Kursus/Pelatihan, Sosialisasi, Bimbingan Teknis serta Pendidikan dan Pelatihan	5.435.400.584,00	4.036.507.600,00	1.398.892.984,00	34,66
Beban Jasa Insentif Pemungutan Pajak Daerah bagi Pegawai Non ASN	752.883.811,00	2.209.833.210,00	(1.456.949.399,00)	(65,93)
Beban Jasa Insentif bagi Pegawai Non ASN atas Pemungutan Retribusi	187.353.307,00	163.517.750,00	23.835.557,00	14,58
Jumlah	**280.326.672.084,00**	**252.490.817.391,33**	**27.835.854.692,67**	**11,02**

Beban Jasa-LO pada periode Tahun 2025 disajikan sebesar Rp280.326.672.084,00 sedangkan Belanja Jasa-LRA disajikan sebesar Rp280.890.765.239,00. Perbandingan LO-LRA untuk pos Beban Jasa adalah sebagai berikut:

Tabel 5. 146 Perbandingan LO-LRA untuk pos Beban Jasa

Beban Jasa:	LO	LRA	Selisih (LO - LRA)
Beban Jasa Kantor	189.904.209.601,00	188.433.174.946,00	1.471.034.655,00
Beban Iuran Jaminan/Asuransi	66.506.713.594,00	66.502.166.649,00	4.546.945,00
Beban Sewa Tanah	114.600.000,00	114.600.000,00	0,00
Beban Sewa Peralatan dan Mesin	6.432.084.209,00	6.441.205.944,00	(9.121.735,00)
Beban Sewa Gedung dan Bangunan	701.109.940,00	701.109.940,00	0,00
Beban Sewa Jalan, Jaringan dan Irigasi	0,00	0,00	0,00
Beban Sewa Aset Tetap Lainnya	11.000.000,00	11.000.000,00	0,00
Beban Jasa Konsultansi Konstruksi	6.234.911.005,00	8.226.147.825,00	(1.991.236.820,00)
Beban Jasa Konsultansi Non Konstruksi	3.973.526.322,00	4.012.842.522,00	(39.316.200,00)
Beban Jasa Ketersediaan Layanan	72.879.711,00	72.879.711,00	0,00
Beban Kursus/Pelatihan, Sosialisasi, Bimbingan Teknis serta Pendidikan dan	5.435.400.584,00	4.656.272.000,00	779.128.584,00
Beban Jasa Insentif Pemungutan Pajak Daerah bagi Pegawai Non ASN	752.883.811,00	1.532.012.395,00	(779.128.584,00)
Beban Jasa Insentif bagi Pegawai Non ASN atas Pemungutan Retribusi	187.353.307,00	187.353.307,00	0,00
Jumlah	**280.326.672.084,00**	**280.890.765.239,00**	**(564.093.155,00)**

Sebagaimana disajikan pada tabel di atas, terdapat selisih kurang LO-LRA sebesar Rp564.093.155,00. Selisih tersebut disebabkan perbedaan basis pengakuan antara LO dan LRA, dimana Beban pada LO diakui berdasarkan timbulnya kewajiban (akrual) sedangkan Belanja pada LRA disajikan berdasarkan pembayaran (basis kas).

Penjelasan secara lebih rinci untuk pos-pos Beban LO yang terdapat perbedaan dengan pos Belanja pada LRA adalah sebagai berikut:

a) Selisih LO-LRA pos Beban Jasa Kantor sebesar Rp1.471.034.655,00 disebabkan oleh beberapa hal berikut ini:
   - Selisih pembebanan dan penyesuaian Utang Jasa Kantor SKPD sebesar Rp1.482.334.927,00;
   - Selisih pembebanan dan penyesuaian Utang Jasa Kantor BLUD yang dibayarkan dengan APBD sebesar Rp57.151.598,00;
   - Selisih kurang pembebanan dan penyesuaian Beban Dibayar di Muka sebesar Rp68.451.870,00.

b) Selisih lebih LO-LRA pos Beban Iuran Jaminan/Asuransi sebesar Rp4.546.945,00 disebabkan oleh beberapa hal berikut ini:
   - Selisih kurang antara pembebanan dan penyesuaian pada Beban Iuran Jaminan/Asuransi Kesehatan, Kematian dan Kecelakaan Kerja Sebesar Rp2.973.753,00.
   - Penyesuaian atas Beban Iuran Jaminan Kesehatan yang dibayarkan dengan APBD pada Puskesmas Purwokerto Timur I dan II sebesar Rp7.520.698,00.

c) Selisih kurang pembebanan dan penyesuaian pos Beban Dibayar di Muka pada Dinas Komunikasi dan Informatika sebesar Rp9.121.735,00.

d) Selisih kurang LO-LRA pos Beban Jasa Konsultasi Konstruksi sebesar Rp1.991.236.820,00 disebabkan oleh hal berikut ini:
   - Selisih kurang reklasifikasi dari Beban Jasa Konsultasi Konstruksi ke masing-masing kode rekening barang maupun sebaliknya sebesar Rp332.701.650,00;
   - Penyesuaian Belanja Non Modal Jasa Konsultasi Konstruksi dari Belanja Non Modal yang menjadi aset tetap sebesar Rp1.658.535.170,00.

e) Selisih kurang LO-LRA pos Beban Jasa Konsultasi Non Konstruksi karena adanya reklasifikasi beban barang ke masing-masing sesuai rekening pada Dinas Kesehatan sebesar Rp39.316.200,00.

f) Selisih Kurang LO-LRA pos Beban Jasa Insentif Pemungutan Pajak Daerah bagi Pegawai Non ASN sebesar Rp779.128.584,00 dan Selisih Lebih LO-LRA Pos Beban Kursus/Pelatihan, Sosialisasi, Bimbingan Teknis serta Pendidikan dan Pelatihan sebesar Rp779.128.584,00 karena adanya perbedaan pengelompokan rincian objek belanja atau pada kode belanja level 5 pada LRA dan LO

3. Beban Pemeliharaan

Beban Pemeliharaan-LO pada periode Tahun 2025 dan Tahun 2024 disajikan masing-masing sebesar Rp32.091.525.367,00 dan Rp25.466.662.319,00. Dengan demikian, Beban Pemeliharaan-LO mengalami peningkatan sebesar Rp6.624.863.048,00 atau 26,01% dari Beban Pemeliharaan-LO pada periode Tahun 2024.

Rincian realisasi Beban Pemeliharaan Tahun 2025 dan Tahun 2024 disajikan sebagai berikut:

Tabel 5. 147 Beban Pemeliharaan

Beban Pemeliharaan	**Realisasi (Rp)**		**Kenaikan/(Penurunan)**	
	Tahun 2025	**Tahun 2024**	**(Rp)**	**%**
Beban Pemeliharaan Tanah	183.672.000,00	537.451.761,00	(353.779.761,00)	(65,83)
Beban Pemeliharaan Peralatan dan Mesin	12.811.962.922,00	12.251.048.059,00	560.914.863,00	4,58
Beban Pemeliharaan Gedung dan Bangunan	8.076.998.541,00	7.171.028.685,00	905.969.856,00	12,63
Beban Pemeliharaan Jalan, Jaringan, dan Irigasi	11.018.891.904,00	5.507.133.814,00	5.511.758.090,00	100,08
Jumlah	**32.091.525.367,00**	**25.466.662.319,00**	**6.624.863.048,00**	**26,01**

Beban Pemeliharaan-LO pada periode Tahun 2025 disajikan sebesar Rp32.091.525.367,00 sedangkan Belanja Pemeliharaan-LRA disajikan sebesar Rp50.029.091.870,00 Perbandingan LO-LRA untuk pos Beban Pemeliharaan adalah sebagai berikut:

Tabel 5. 148 Perbandingan LO-LRA untuk pos Beban Pemeliharaan

Beban Pemeliharaan:	**LO**	**LRA**	**Selisih (LO - LRA)**
Beban Pemeliharaan Tanah	183.672.000,00	183.672.000,00	-
Beban Pemeliharaan Peralatan dan Mesin	12.811.962.922,00	13.240.967.984,00	(429.005.062,00)
Beban Pemeliharaan Gedung dan Bangunan	8.076.998.541,00	17.910.139.741,00	(9.833.141.200,00)
Beban Pemeliharaan Jalan, Jaringan, dan Irigasi	11.018.891.904,00	18.694.312.145,00	(7.675.420.241,00)
Jumlah	**32.091.525.367,00**	**50.029.091.870,00**	**(17.937.566.503,00)**

Sebagaimana disajikan pada tabel di atas, terdapat selisih kurang LO-LRA sebesar Rp17.937.566.503,00. Selisih tersebut disebabkan perbedaan basis pengakuan antara LO dan LRA, dimana Beban pada LO diakui berdasarkan timbulnya kewajiban (akrual) sedangkan Belanja pada LRA disajikan berdasarkan pembayaran (basis kas).

Penjelasan secara lebih rinci untuk pos-pos Beban LO yang terdapat perbedaan dengan pos Belanja pada LRA adalah sebagai berikut:

a.) Selisih kurang LO-LRA pos Beban Pemeliharaan Peralatan dan Mesin dari Belanja Non Modal yang menjadi Aset pada Dinas Kesehatan sebesar Rp 373.086.207,00;
b.) Selisih kurang LO-LRA pos Beban Pemeliharaan Peralatan dan Mesin dari penyesuaian atas persediaan akhir berupa persediaan Rambu-Rambu pada Dinas Perhubungan sebesar Rp59.418.855,00;
c.) Selisih lebih LO-LRA pos Beban Pemeliharaan Peralatan dan Mesin berupa pengurangan nilai aset yang berasal dari Belanja Pemeliharaan pada Dinas Pendidikan sebesar Rp3.500.000,00.
d.) Selisih kurang LO-LRA pos Beban Pemeliharaan Gedung dan Bangunan yang disebabkan oleh Penambahan Aset Konstruksi Dalam Pengerjaan dari Belanja Non Modal sebesar Rp 10.205.159.050,00;
e.) Selisih Lebih LO-LRA pos Beban Pemeliharaan Gedung dan Bangunan yang disebabkan adanya reklasifikasi Beban Pemeliharaan ke masing-masing jenisnya sebesar Rp372.017.850,00;
f.) Selisih kurang LO-LRA pos Beban Pemeliharaan Jalan, Jaringan dan Irigasi karena adanya Penambahan Aset berupa Jalan dan Jaringan dari Belanja Non Modal sebesar Rp7.841.844.241,00;

g.) Selisih lebih LO-LRA pos Beban Pemeliharaan Jalan, Jaringan dan Irigasi berupa pengurangan nilai aset yang berasal dari Belanja Pemeliharaan pada Dinas Lingkungan Hidup sebesar Rp166.424.000,00.

4. Beban Perjalanan Dinas

Beban Perjalanan Dinas-LO pada periode Tahun 2025 dan Tahun 2024 disajikan masing-masing sebesar Rp50.103.684.632,00 dan Rp70.402.873.181,00. Dengan demikian Beban Perjalanan Dinas-LO pada periode Tahun 2025 mengalami penurunan sebesar Rp20.299.188.549,00 atau 28,83% dari Beban Perjalanan Dinas-LO pada periode Tahun 2024. Rincian realisasi Beban Perjalanan Dinas Tahun 2025 dan Tahun 2024 disajikan sebagai berikut:

Tabel 5. 149 Beban Perjalanan Dinas

Beban Perjalanan Dinas	**Realisasi (Rp)**		**Kenaikan/(Penurunan)**	
	Tahun 2025	**Tahun 2024**	**(Rp)**	**%**
Beban Perjalanan Dinas Dalam Daerah	50.103.684.632,00	70.402.873.181,00	(20.299.188.549,00)	(28,83)
Jumlah	**50.103.684.632,00**	**70.402.873.181,00**	**(20.299.188.549,00)**	**(28,83)**

Beban Perjalanan Dinas-LO pada periode Tahun 2025 disajikan sebesar Rp50.103.684.632,00 dan Belanja Perjalanan Dinas-LRA disajikan sebesar Rp50.103.684.632,00. Perbandingan LO-LRA untuk pos Beban Perjalanan Dinas adalah sebagai berikut:

Tabel 5. 150 Perbandingan LO-LRA untuk pos Beban Perjalanan Dinas

Beban Perjalanan Dinas	**LO**	**LRA**	**Selisih (LO - LRA)**
Beban Perjalanan Dinas Dalam Daerah	50.103.684.632,00	50.103.684.632,00	0,00
Jumlah	**50.103.684.632,00**	**50.103.684.632,00**	**0,00**

Sebagaimana disajikan pada tabel di atas, tidak terdapat selisih LO-LRA untuk pos Beban-Belanja Perjalanan Dinas.

5. Beban Uang dan/atau Jasa untuk Diberikan kepada Pihak Ketiga/Pihak Lain/Masyarakat

Beban Uang dan/atau Jasa untuk Diberikan kepada Pihak Ketiga/Pihak Lain/Masyarakat-LO pada periode Tahun 2025 dan Tahun 2024 disajikan masing-masing sebesar Rp 6.725.661.995,00 dan Rp4.747.714.060,00. Dengan demikian Beban Uang dan/atau Jasa untuk Diberikan kepada Pihak Ketiga/Pihak Lain/Masyarakat-LO pada periode Tahun 2025

mengalami kenaikan sebesar Rp1.977.947.935,00 atau 41,66% dari Beban Uang dan/atau Jasa untuk Diberikan kepada Pihak Ketiga/Pihak Lain/Masyarakat-LO pada periode Tahun 2024.

Tabel 5. 151 Beban Uang dan/atau Jasa untuk Diberikan kepada Pihak Ketiga/Pihak Lain/Masyarakat

Beban Uang dan/atau Jasa untuk Diberikan kepada Pihak Ketiga/Pihak Lain/Masyarakat	Realisasi (Rp)		Kenaikan/(Penurunan)	
	Tahun 2025	Tahun 2024	(Rp)	%
Beban Uang yang Diberikan kepada Pihak Ketiga/Pihak Lain/Masyarakat	6.589.235.000,00	4.625.721.000,00	1.963.514.000,00	42,45
Beban Jasa yang Diberikan kepada Pihak Ketiga/Pihak Lain/Masyarakat	136.426.995,00	121.993.060,00	14.433.935,00	11,83
Jumlah	**6.725.661.995,00**	**4.747.714.060,00**	**1.977.947.935,00**	41,66

Beban Uang dan/atau Jasa untuk Diberikan kepada Pihak Ketiga/Pihak Lain/Masyarakat-LO pada periode Tahun 2025 disajikan sebesar Rp6.725.661.995,00 dan Belanja Uang dan/atau Jasa untuk Diberikan kepada Pihak Ketiga/Pihak Lain/Masyarakat-LRA disajikan sebesar Rp6.725.661.995,00 Perbandingan LO-LRA untuk pos Beban Uang dan/atau Jasa untuk Diberikan kepada Pihak Ketiga/Pihak Lain/Masyarakat adalah sebagai berikut:

Tabel 5. 152 Perbandingan LO-LRA untuk pos Beban Uang dan/atau Jasa untuk Diberikan kepada Pihak Ketiga/Pihak Lain/Masyarakat

Beban Uang dan/atau Jasa untuk Diberikan kepada Pihak Ketiga/Pihak Lain/Masyarakat	LO	LRA	Selisih (LO - LRA)
Beban Uang yang Diberikan kepada Pihak Ketiga/Pihak Lain/Masyarakat	6.589.235.000,00	6.589.235.000,00	0,00
Beban Jasa yang Diberikan kepada Pihak Ketiga/Pihak Lain/Masyarakat	136.426.995,00	136.426.995,00	0,00
Jumlah	**6.725.661.995,00**	**6.725.661.995,00**	**0,00**

Sebagaimana disajikan pada tabel di atas, tidak terdapat selisih LO-LRA untuk pos Beban-Belanja Uang dan/atau Jasa untuk Diberikan kepada Pihak Ketiga/Pihak Lain/Masyarakat.

6. Beban Barang dan Jasa BOSP

   Beban Barang dan Jasa BOS-LO pada periode Tahun 2025 berganti kode rekening menjadi Beban Barang dan Jasa BOSP-LO. Tahun 2025 dan 2024 disajikan masing-masing sebesar Rp112.053.101.405,00 dan Rp117.763.753.700,00. Dengan demikian Beban Barang dan Jasa BOSP-LO pada periode Tahun 2025 mengalami penurunan sebesar

Rp5.710.652.295,00 atau 4,85% dari Beban Barang dan Jasa BOSP -LO pada periode Tahun 2024.

Tabel 5. 153 Beban Barang dan Jasa BOSP

Beban Barang dan Jasa BOSP	Realisasi (Rp)		Kenaikan/(Penurunan)	
	Tahun 2025	Tahun 2024	(Rp)	%
Beban Barang dan Jasa BOSP	112.053.101.405,00	117.763.753.700,00	(5.710.652.295,00)	(4,85)
Jumlah	**112.053.101.405,00**	**117.763.753.700,00**	**(5.710.652.295,00)**	**(4,85)**

Beban Barang dan Jasa BOSP-LO pada periode Tahun 2025 disajikan sebesar Rp112.053.101.405,00 dan Belanja Barang dan Jasa BOSP-LRA disajikan sebesar Rp112.144.102.405,00. Perbandingan LO-LRA untuk pos Barang dan Jasa BOSP adalah sebagai berikut:

Tabel 5. 154 Perbandingan LO-LRA untuk pos Barang dan Jasa BOSP

Beban Barang dan Jasa BOSP	LO	LRA	Selisih (LO - LRA)
Beban Barang dan Jasa BOSP	112.053.101.405,00	112.144.102.405,00	(91.001.000,00)
Jumlah	**112.053.101.405,00**	**112.144.102.405,00**	**(91.001.000,00)**

Sebagaimana disajikan pada tabel di atas, terdapat selisih LO-LRA sebesar Rp91.001.000,00 karena Penambahan Aset dari Belanja Non Modal BOS.

7. Beban Barang dan Jasa BLUD

   Beban Barang dan Jasa BLUD-LO pada periode Tahun 2025 dan Tahun 2024 disajikan masing-masing sebesar Rp193.966.197.701,23 dan Rp268.635.684.731,64. Dengan demikian Beban Barang dan Jasa BLUD-LO pada periode Tahun 2025 mengalami penurunan sebesar Rp74.669.487.030,41 atau 27,80% dari Beban Barang dan Jasa BLUD-LO pada periode Tahun 2024.

Tabel 5. 155 Beban Barang dan Jasa BLUD

Beban Barang dan Jasa BLUD	Realisasi (Rp)		Kenaikan/(Penurunan)	
	Tahun 2025	Tahun 2024	(Rp)	%
Beban Barang dan Jasa BLUD	193.966.197.701,23	268.635.684.731,64	(74.669.487.030,41)	(27,80)
Jumlah	**193.966.197.701,23**	**268.635.684.731,64**	**(74.669.487.030,41)**	(27,80)

Beban Barang dan Jasa BLUD-LO pada periode Tahun 2025 disajikan sebesar Rp193.966.197.701,23 dan Belanja Barang dan Jasa BLUD-LRA disajikan sebesar Rp333.412.779.824,00. Perbandingan LO-LRA untuk pos Beban Barang dan Jasa BLUD adalah sebagai berikut:

Tabel 5. 156 Perbandingan LO-LRA untuk pos Beban Barang dan Jasa BLUD

Beban Barang dan Jasa BLUD	**Realisasi (Rp)**		**Selisih (LO-LRA)**
	LO	**LRA**	
Beban Barang dan Jasa BLUD	193.966.197.701,23	333.412.779.824,00	(139.446.582.122,77)
Jumlah	**193.966.197.701,23**	**333.412.779.824,00**	**(139.446.582.122,77)**

Sebagaimana disajikan pada tabel di atas, terdapat selisih kurang LO-LRA untuk pos Beban-Belanja. Selisih kurang LO-LRA pos Beban Barang dan Jasa BLUD sebesar Rp139.446.582.122,77 disebabkan oleh beberapa hal berikut:

a) Selisih kurang LO-LRA antara Pembebanan dan Penyesuaian Pos Beban Barang dan Jasa BLUD Tahun 2025 sebesar Rp8.085.922.761,00;
b) Selisih kurang LO-LRA antara Pembebanan dan Penyesuaian Pos Beban Dibayar di Muka sebesar Rp3.121.600,00;
c) Selisih kurang LO-LRA atas Reklas Beban Barang dan Jasa BLUD ke Beban Persediaan sebesar Rp128.164.910.422,77;
d) Selisih kurang LO-LRA atas pengadaan gas medis RSUD Ajibarang sebesar Rp1.044.079.904,00;
e) Selisih kurang LO-LRA atas penghapusan Utang Belanja Jasa Konstruksi pada RSUD Banyumas sebesar Rp125.000.000,00;
f) Selisih lebih LO-LRA atas nilai Utang Barang dan Jasa-Telepon sebesar Rp1.900.320,00;
g) Selisih kurang LO-LRA atas penambahan aset dari Belanja Non Modal BLUD sebesar Rp155.893.089,00;
h) Selisih kurang LO-LRA atas Penambahan Aset dari Belanja Non Modal sebesar Rp1.869.554.666,00.

8. Beban Barang dan Jasa BOK

Beban Barang dan Jasa BOK-LO pada periode Tahun 2025 dan Tahun 2024 disajikan masing-masing sebesar Rp23.396.623.506,00 dan Rp28.965.488.848,00. Dengan demikian Beban Barang dan Jasa BOK - LO pada periode Tahun 2025 mengalami penurunan sebesar Rp5.568.865.342,00 atau 19,23% dari Beban Barang dan Jasa BOK-LO pada periode Tahun 2024.

Tabel 5. 157 Beban Barang dan Jasa BOK

Beban Barang dan Jasa BOK	**Realisasi (Rp)**		**Kenaikan/(Penurunan)**	
	Tahun 2025	**Tahun 2024**	**(Rp)**	**%**
Beban Barang dan Jasa BOK	23.396.623.506,00	28.965.488.848,00	(5.568.865.342,00)	(19,23)
Jumlah	**23.396.623.506,00**	**28.965.488.848,00**	**(5.568.865.342,00)**	(19,23)

Beban Barang dan Jasa BOK-LO pada periode Tahun 2025 disajikan sebesar Rp23.396.623.506,00 dan Belanja Barang dan Jasa BOK-LRA disajikan sebesar Rp28.965.488.848,00. Perbandingan LO-LRA untuk pos Beban Barang dan Jasa BOK adalah sebagai berikut:

Tabel 5. 158 Perbandingan LO-LRA untuk pos Beban Barang dan Jasa BOK

Beban Barang dan Jasa BOK	**Realisasi (Rp)**		**Selisih (LO-LRA)**
	LO	**LRA**	
Beban Barang dan Jasa BOK	23.396.623.506,00	23.396.623.506,00	0,00
Jumlah	**23.396.623.506,00**	**23.396.623.506,00**	**0,00**

Sebagaimana disajikan pada tabel di atas, tidak terdapat selisih LO-LRA untuk pos Beban-Belanja Barang dan Jasa BOK.

3. Beban Bunga

Beban Bunga-LO pada periode Tahun 2025 dan Tahun 2024 disajikan masing-masing sebesar Rp4.691.902.316,00 dan Rp14.378.469.004,00. Dengan demikian, Beban Bunga-LO mengalami penurunan sebesar Rp9.686.566.688,00 atau 67,37% dari Beban Bunga-LO pada periode Tahun 2024. Rincian realisasi Beban Bunga Tahun 2025 dan Tahun 2024 disajikan sebagai berikut:

Tabel 5. 159 Beban Bunga

Beban Bunga	**Realisasi (Rp)**		**Kenaikan/(Penurunan)**	
	Tahun 2025	**Tahun 2024**	**(Rp)**	**%**
Beban Bunga Utang atas Pinjaman kepada Lembaga Keuangan Bukan Bank (LKBB)	4.691.902.316,00	14.378.469.004,00	(9.686.566.688,00)	(67,37)
Jumlah	**4.691.902.316,00**	**14.378.469.004,00**	**(9.686.566.688,00)**	**(67,37)**

Beban Bunga-LO pada periode Tahun 2025 disajikan sebesar Rp4.691.902.316,00 dan Belanja Bunga-LRA disajikan sebesar Rp4.993.059.987,00. Perbandingan LO-LRA untuk pos Beban Bunga adalah sebagai berikut:

Tabel 5. 160 Perbandingan LO-LRA untuk pos Beban Bunga

Beban Bunga	**LO**	**LRA**	**Selisih (LO - LRA)**
Beban Bunga Utang atas Pinjaman kepada Lembaga Keuangan Bukan Bank (LKBB)	4.691.902.316,00	4.993.059.987,00	(301.157.671,00)
Jumlah	**4.691.902.316,00**	**4.993.059.987,00**	**(301.157.671,00)**

Selisih LO-LRA pos Beban-Belanja Bunga atas Pinjaman kepada Lembaga Keuangan Bukan Bank (LKBB) sebesar Rp301.157.671 terjadi

karena adanya Selisih Pembebanan dan Penyesuaian Utang Bunga PEN 2025 Jatuh tempo 31 Desember 2025.

4. Beban Hibah

Beban Hibah-LO pada periode Tahun 2025 dan Tahun 2024 disajikan masing-masing sebesar Rp94.977.177.652,00 dan Rp162.987.887.393,00. Beban Hibah-LO mengalami penurunan sebesar Rp68.010.709.741,00 atau 41,73% jika dibandingkan dengan Beban Hibah TA 2024. Rincian realisasi Beban Hibah Tahun 2025 dan Tahun 2024 adalah sebagai berikut:

Tabel 5. 161 Beban Hibah-LO

Beban Hibah	Realisasi (Rp)		Kenaikan/(Penurunan)	
	Tahun 2025	Tahun 2024	(Rp)	%
Beban Hibah kepada Pemerintah	474.692.894,00	55.781.999.700,00	(55.307.306.806,00)	(99,15)
Beban Hibah kepada Pemerintah Daerah Lainnya	0,00	0,00	0,00	0,00
Beban Hibah kepada Kelompok Masyarakat	91.420.839.758,00	104.237.080.693,00	(12.816.240.935,00)	(12,30)
Beban Hibah Bantuan Keuangan Kepada Partai Politik	3.081.645.000,00	2.968.807.000,00	112.838.000,00	3,80
Jumlah	**94.977.177.652,00**	**162.987.887.393,00**	**(68.010.709.741,00)**	**(41,73)**

Beban Hibah merupakan kewajiban Pemerintah Kabupaten Banyumas atas pemberian hibah. Pengelolaan hibah diatur melalui Peraturan Bupati Banyumas Nomor 18 Tahun 2024 Tentang Perubahan Atas Peraturan Bupati Nomor 6 Tahun 2022 Tentang Pemberian Hibah Dan Bantuan Sosial Yang Bersumber Dari Anggaran Pendapatan Dan Belanja Daerah Kabupaten Banyumas yang mulai berlaku pada tanggal 2 September 2024 dengan mengubah Peraturan Bupati Nomor 6 Tahun 2022 (Peraturan Bupati Banyumas Nomor 6 Tahun 2022 tentang Pemberian Hibah dan Bantuan Sosial yang Bersumber dari Anggaran Pendapatan dan Belanja Daerah Kabupaten Banyumas) yang hanya berlaku sampai tanggal 1 September 2024.

Hibah merupakan pemberian uang kepada penerima yang secara spesifik telah ditetapkan peruntukannya, bersifat tidak wajib dan tidak mengikat, serta tidak secara terus-menerus yang bertujuan untuk menunjang penyelenggaraan urusan pemerintah daerah. Pengelolaan hibah diatur melalui Peraturan Bupati Banyumas Nomor 18 Tahun 2024 Tentang Perubahan Atas Peraturan Bupati Nomor 6 Tahun 2022 Tentang Pemberian Hibah Dan Bantuan Sosial Yang Bersumber Dari Anggaran Pendapatan Dan Belanja Daerah Kabupaten Banyumas yang mulai berlaku pada tanggal 2 September 2024 dengan mengubah Peraturan Bupati

Nomor 6 Tahun 2022 (Peraturan Bupati Banyumas Nomor 6 Tahun 2022 tentang Pemberian Hibah dan Bantuan Sosial yang Bersumber dari Anggaran Pendapatan dan Belanja Daerah Kabupaten Banyumas) yang hanya berlaku sampai tanggal 1 September 2024.

Beban Hibah-LO pada periode Tahun 2025 disajikan sebesar Rp 94.977.177.652,00 dan Belanja Hibah-LRA disajikan sebesar Rp119.278.605.073,00. Perbandingan LO-LRA untuk pos Beban Hibah adalah sebagai berikut:

Tabel 5. 162 Perbandingan LO-LRA untuk pos Beban Hibah

Beban Hibah	**LO**	**LRA**	**Selisih (LO - LRA)**
Beban Hibah kepada Pemerintah Pusat	474.692.894,00	24.120.325.165,00	(23.645.632.271,00)
Beban Hibah kepada Pemerintah Daerah Lainnya	0,00	0,00	0,00
Beban Hibah kepada Kelompok Masyarakat	91.420.839.758,00	92.076.634.908,00	(655.795.150,00)
Beban Hibah Bantuan Keuangan Kepada Partai Politik	3.081.645.000,00	3.081.645.000,00	0,00
Jumlah	**94.977.177.652,00**	**119.278.605.073,00**	**(24.301.427.421,00)**

Sebagaimana disajikan pada tabel di atas, terdapat selisih kurang LO-LRA sebesar Rp24.301.427.421,00. Selisih tersebut disebabkan perbedaan basis pengakuan antara LO dan LRA, dimana Beban pada LO diakui berdasarkan timbulnya kewajiban (akrual) sedangkan Belanja pada LRA disajikan berdasarkan pembayaran (basis kas).

Penjelasan secara lebih rinci untuk pos-pos Beban LO yang terdapat perbedaan dengan pos Belanja pada LRA adalah sebagai berikut:

a. Selisih kurang LO-LRA atas penyesuaian persediaan hibah berupa Gedung Kejaksaan dari Dinas Pekerjaan Umum sebesar Rp15.030.710.400,00;
b. Selisih kurang LO-LRA atas penyesuaian nilai hibah selain pada Kejaksaan dari Dinas Pekerjaan Umum sebesar Rp8.614.921.871,00;
c. Selisih kurang LO-LRA atas penambahan Aset dari BOS dan BOP yang dikategorikan sebagai hibah sebesar Rp655.795.150,00.

5. Beban Bantuan Sosial

Beban Bantuan Sosial-LO pada periode Tahun 2025 dan Tahun 2024 disajikan masing-masing sebesar Rp13.502.463.186,00 dan Rp25.786.006.500,00. Beban Bantuan Sosial TA 2025 mengalami penurunan sebesar Rp12.283.543.314,00 atau 47,64% jika dibandingkan dengan Beban Bantuan Sosial TA 2024. Perbandingan realisasi Beban Bantuan Sosial periode Tahun 2025 dan Tahun 2024 adalah sebagai berikut:

Tabel 5. 163 Beban Bantuan Sosial

Beban Bantuan Sosial	Realisasi (Rp)		Kenaikan/(Penurunan)	
	Tahun 2025	Tahun 2024	(Rp)	%
Beban Bantuan Sosial kepada Individu	5.527.463.186,00	4.741.006.500,00	786.456.686,00	16,59
Beban Bantuan Sosial kepada Keluarga	7.975.000.000,00	21.045.000.000,00	(13.070.000.000,00)	(62,11)
Jumlah	**13.502.463.186,00**	**25.786.006.500,00**	**(12.283.543.314,00)**	**(47,64)**

Bantuan Sosial merupakan pemberian bantuan berupa uang/barang dari pemerintah daerah kepada individu, keluarga, kelompok dan/atau masyarakat yang sifatnya tidak secara terus menerus dan selektif yang bertujuan untuk melindungi dari kemungkinan terjadinya risiko sosial. Pengelolaan bantuan sosial diatur melalui Peraturan Bupati Banyumas Nomor 18 Tahun 2024 tentang Perubahan atas Peraturan Bupati Nomor 6 Tahun 2022 tentang Pemberian Hibah dan Bantuan Sosial yang bersumber dari Anggaran Pendapatan dan Belanja Daerah Kabupaten Banyumas. Beban Bantuan Sosial-LO pada periode Tahun 2025 disajikan sebesar Rp13.502.463.186,00 dan Belanja Bantuan Sosial-LRA disajikan sebesar Rp13.502.463.186,00

Tabel 5. 164 Perbandingan LO-LRA untuk pos Beban Bantuan Sosial

Beban Bantuan Sosial	LO	LRA	Selisih (LO - LRA)
Beban Bantuan Sosial Uang kepada Individu	5.527.463.186,00	5.527.463.186,00	0,00
Beban Bantuan Sosial Uang kepada Keluarga	7.975.000.000,00	7.975.000.000,00	0,00
Jumlah	**13.502.463.186,00**	**13.502.463.186,00**	**0,00**

Sebagaimana disajikan pada tabel di atas, tidak terdapat selisih LO-LRA untuk pos Beban-Belanja Bantuan Sosial.

6. Beban Penyusutan

Beban Penyusutan pada periode Tahun 2025 dan Tahun 2024 masing-masing terealisasi sebesar Rp310.892.310.487,98 dan Rp291.259.888.746,68. Beban penyusutan Tahun 2025 mengalami kenaikan sebesar Rp19.632.421.741,30 atau 6,74% jika dibandingkan dengan beban penyusutan Tahun 2024.

Beban Penyusutan merupakan beban penyusutan Aset Tetap. Perhitungan beban penyusutan didasarkan pada beberapa hal sebagai berikut:

1. Metode penyusutan yang diterapkan adalah garis lurus untuk semua jenis Aset Tetap.
2. Nilai Aset Tetap yang dapat disusutkan diperhitungkan berdasarkan nilai perolehan Aset Tetap pada akhir tahun tanpa nilai residu.

3. Untuk Aset Tetap yang diperoleh pada pertengahan tahun, nilai penyusutan diperhitungkan dengan menggunakan pendekatan tahunan dimulai pada tahun pertama perolehan.

Perbandingan Beban Penyusutan periode Tahun 2025 dan Tahun 2024 adalah sebagai berikut:

Tabel 5. 165 Beban Penyusutan

	Beban Penyusutan (Rp)		Kenaikan/(Penurunan)	
	Tahun 2025	**Tahun 2024**	(Rp)	%
Penyusutan Aset Tetap				
Penyusutan Peralatan dan Mesin	131.383.907.330,30	121.027.139.159,50	10.356.768.170,80	8,56
Penyusutan Gedung dan Bangunan	75.884.926.006,68	64.561.134.562,00	11.323.791.444,68	17,54
Penyusutan Jalan, Irigasi dan Jaringan	103.178.335.964,00	102.374.643.645,18	803.692.318,82	0,79
Penyusutan Aset Tetap Lainnya	411.019.547,00	474.522.858,00	- 63.503.311,00	(13,38)
	310.858.188.847,98	**288.437.440.224,68**	**22.420.748.623,30**	7,77
Penyusutan Aset Lainnya				0,00
Penyusutan Aset Lainnya	-	1.977.013.761,00	- 1.977.013.761,00	(100,00)
Amortisasi Aset Tidak Berwujud	31.748.000,00	845.434.761,00	- 813.686.761,00	(96,24)
Properti Investasi	2.373.640,00	-	2.373.640,00	100,00
	34.121.640,00	**2.822.448.522,00**	**(2.788.326.882,00)**	(98,79)
Jumlah	**310.892.310.487,98**	**291.259.888.746,68**	**19.632.421.741,30**	6,74

7. Beban Penyisihan Piutang

Beban Penyisihan Piutang pada periode Tahun 2025 dan Tahun 2024 masing-masing terealisasi sebesar Rp3.836.329.909,90 dan Rp5.931.570.869,25. Beban Penyisihan Piutang-LO pada periode Tahun 2025 mengalami penurunan sebesar Rp2.095.240.959,35 atau 35,32% jika dibandingkan dengan Beban Penyisihan Piutang-LO pada periode Tahun 2024.

Beban Penyisihan Piutang merupakan penyisihan piutang tidak tertagih. Pembentukan penyisihan piutang tidak tertagih diatur dalam Peraturan Bupati Banyumas Nomor 108 Tahun 2010 sebagaimana telah diubah dengan Peraturan Bupati Banyumas Nomor 46 Tahun 2012 tentang Kebijakan Akuntansi Pemkab Banyumas dan Peraturan Bupati Banyumas Nomor 73 Tahun 2017.

Rincian Beban Penyisihan Piutang pada periode Tahun 2025 dan Tahun 2024 adalah sebagai berikut:

Tabel 5. 166 Beban Penyisihan Piutang

Beban Penyisihan Piutang	Realisasi (Rp)		Kenaikan/Penurunan	
	TA 2025	TA 2024	(Rp)	%
Beban Penyisihan Piutang Pajak Daerah	3.029.287.665,30	3.329.909.337,50	(300.621.672,20)	(9,03)
Beban Penyisihan Piutang Retribusi	633.886.797,90	2.599.940.269,75	(1.966.053.471,85)	(75,62)
Beban Penyisihan Piutang Lain-lain PAD yang Sah	18.472.681,80	1.721.262,00	16.751.419,80	973,21
Beban Penyisihan Piutang Lainnya	154.682.764,90	-	154.682.764,90	100,00
Jumlah	**3.836.329.909,90**	**5.931.570.869,25**	**(2.095.240.959,35)**	**(35,32)**

8. Beban Transfer

Beban Transfer-LO pada periode Tahun 2025 dan Tahun 2024 disajikan masing-masing sebesar Rp255.634.987.957,00 dan Rp226.682.817.683,00. Beban Transfer-LO pada periode Tahun 2025 mengalami kenaikan sebesar Rp28.952.170.274,00 atau 12,77% jika dibandingkan dengan Beban Transfer-LO pada periode Tahun 2024.

Beban Transfer terdiri atas pengeluaran uang atau kewajiban untuk mengeluarkan uang dari Pemerintah Daerah kepada Pemerintah Desa sebagai pelaksanaan peraturan perundang-undangan.

Rincian dan perbandingan Beban Transfer TA 2025 dan 2024 disajikan dalam tabel berikut:

Tabel 5. 167 Beban Transfer

Beban Transfer	2025 (Rp)	2024 (Rp)	Kenaikan/(Penurunan)	%
Beban Bagi Hasil Pajak Daerah kepada Desa	46.991.662.294,00	31.034.171.413,00	15.957.490.881,00	51,42
Beban Bagi Hasil Retribusi Daerah kepada Desa	3.074.154.063,00	2.736.376.394,00	337.777.669,00	12,34
Beban Bantuan Keuangan antar Daerah Kabupaten/Kota	23.200.000,00	0,00	23.200.000,00	100,00
Beban Bantuan Keuangan kepada Desa	205.545.971.600,00	192.912.269.876,00	12.633.701.724,00	6,55
Jumlah	**255.634.987.957,00**	**226.682.817.683,00**	**28.952.170.274,00**	**12,77**

Beban Transfer-LO pada periode Tahun 2025 disajikan sebesar Rp255.634.987.957,00 sedangkan Belanja Transfer-LRA pada periode Tahun 2025 disajikan sebesar Rp593.442.552.883,00. Perbandingan Beban Transfer-LO dengan Belanja Transfer–LRA TA 2025 disajikan dalam tabel berikut:

Tabel 5. 168 Perbandingan LO-LRA untuk pos Beban Transfer

Beban Transfer	LO	LRA	Selisih (LO - LRA)
Beban Bagi Hasil Pajak Daerah kepada Desa	46.991.662.294,00	46.991.662.294,00	0,00
Beban Bagi Hasil Retribusi Daerah kepada Desa	3.074.154.063,00	3.074.154.063,00	0,00
Beban Bantuan Keuangan antar Daerah Kabupaten/Kota	23.200.000,00	23.200.000,00	0,00
Beban Bantuan Keuangan kepada Desa	205.545.971.600,00	543.353.536.526,00	(337.807.564.926,00)
Jumlah	**255.634.987.957,00**	**593.442.552.883,00**	**(337.807.564.926,00)**

Selisih Belanja Transfer LO-LRA sebesar Rp337.807.564.926,00 merupakan realisasi Dana Desa TA 2025 sesuai dengan Peraturan Menteri Keuangan (PMK) No. 81 Tahun 2025 tentang Perubahan atas PMK No. 108 Tahun 2024 tentang Pengalokasian Dana Desa setiap Desa, Penggunaan dan Penyaluran Dana Desa Tahun Anggaran 2025.

9. Beban Lain-lain-LO

Beban Lain-lain-LO pada periode Tahun 2025 dan Tahun 2024 disajikan masing-masing sebesar Rp463.281.813,00 dan Rp102.262.757,25. Beban Lain-lain-LO pada periode Tahun 2025 mengalami kenaikan sebesar Rp361.019.055,75 atau bertambah 353,03% jika dibandingkan dengan Beban Lain-lain-LO pada periode Tahun 2024.

Rincian Beban Lain-lain-LO pada periode Tahun 2025 dan Tahun 2024 adalah sebagai berikut:

Tabel 5. 169 Beban Lain-lain

Beban Lain-lain	Beban Lain-lain (Rp)		Kenaikan/(Penurunan) (Rp)	%
	TA 2025	TA 2024		
Beban Lain-lain	463.281.813,00	102.262.757,25	361.019.055,75	353,03
Jumlah	**463.281.813,00**	**102.262.757,25**	**361.019.055,75**	**353,03**

Beban Lain-lain-LO pada periode Tahun 2025 disajikan sebesar Rp463.281.813,00 sedangkan Belanja Lain-lain-LRA pada periode Tahun 2025 disajikan sebesar Rp463.281.813,00. Perbandingan Beban Lain-lain-LO dengan Belanja Lain-lain–LRA TA 2025 disajikan dalam tabel berikut:

Tabel 5. 170 Perbandingan LO-LRA untuk pos Beban Lain-lain

Beban Lain-lain	LO	LRA	Selisih (LO - LRA)
Beban Lain-Lain	463.281.813,00	463.281.813,00	0,00
Jumlah	**463.281.813,00**	**463.281.813,00**	**0,00**

Sebagaimana disajikan pada tabel di atas, tidak terdapat selisih LO-LRA untuk pos Beban Lain-Lain pada Beban Tidak Terduga.

C. SURPLUS/DEFISIT DARI KEGIATAN NON OPERASIONAL

Surplus/Defisit Non Operasional tercatat sebagai Defisit dengan nilai Tahun 2025 dan Tahun 2024 disajikan masing-masing sebesar Rp15.314.154.371,00 dan Rp886.848.638,00. Nilai Defisit Non Operasional Tahun 2025 diperoleh dari selisih antara Surplus Non Operasional sebesar Rp21.133.887.495,00 dengan Defisit dari Kegiatan Non Operasional sebesar Rp36.448.041.866,00.

Surplus Non Operasional pada periode Tahun 2025 dan Tahun 2024 disajikan masing-masing sebesar Rp21.133.887.495,00 dan Rp16.753.860.063,00. Surplus Non Operasional periode Tahun 2024 mengalami kenaikan sebesar Rp4.380.027.432,00 atau bertambah 26,14% dari periode Tahun 2024. Surplus Non Operasional disajikan dalam tabel berikut:

Tabel 5. 171 Surplus Non Operasional

Surplus Non Operasional	**Realisasi (Rp)**		**Kenaikan/(Penurunan)**	
	Tahun 2025	**Tahun 2024**	**(Rp)**	**%**
Surplus Penjualan/ Pertukaran/Pelepasan Aset	21.133.887.495,00	16.753.860.063,00	4.380.027.432,00	26,14

Rincian Surplus Non Operasional sebesar Rp21.133.887.495,00 adalah sebagai berikut:

Tabel 5. 172 Rincian Surplus Non Operasional

	Realisasi (Rp) Tahun 2025
Surplus Penjualan/Pertukaran/Pelepasan Aset Non Lancar-LO	
Penyusutan Aset Tetap dari Penghapusan	7.366.177.701,00
Reklas Defisit Pelepasan Aset ke Surplus Pelepasan Aset dari Penyusutan Aset Tetap - Mutasi Pecah/Gabung Berkurang	11.713.012.410,00
Penghapusan AL	1.944.728.288,00
Penambahan Aset dari Reklasifikasi dari Ekstrakomptable	109.969.096,00
	21.133.887.495,00

Defisit dari Kegiatan Non Operasional pada periode Tahun 2025 dan Tahun 2024 masing-masing disajikan sebesar Rp36.576.359.896,00 dan Rp17.640.708.701,00. Dengan demikian, Defisit dari Kegiatan Non Operasional pada periode Tahun 2024 mengalami kenaikan sebesar Rp18.935.651.195,00 atau107,34% dari Defisit Kegiatan Non Operasional pada periode Tahun 2024. Rincian dan perbandingan Defisit dari Kegiatan Non Operasional TA 2025 dan TA 2024 adalah sebagai berikut:

Tabel 5. 173 Defisit dari Kegiatan Non Operasional

Defisit Non Operasional	Realisasi (Rp) Tahun 2025	Realisasi (Rp) Tahun 2024	Kenaikan/(Penurunan) (Rp)	Kenaikan/(Penurunan) %
Defisit Penjualan/ Pertukaran/Pelepasan Aset Non Lancar-LO	36.448.041.866,00	13.115.517.786,00	23.332.524.080,00	177,90
Defisit dari Kegiatan Non Operasional Lainnya-LO	128.318.030,00	4.525.190.915,00	(4.396.872.885,00)	(97,16)
	36.576.359.896,00	**17.640.708.701,00**	**18.935.651.195,00**	**107,34**

Rincian Defisit Non Operasional sebesar Rp36.576.359.896,00 adalah sebagai berikut:

Tabel 5. 174 Rincian Defisit Non Operasional

	Realisasi (Rp) Tahun 2025
Defisit Penjualan/Pertukaran/Pelepasan Aset Non Lancar-LO	**36.448.041.866,00**
Penghapusan BMD	25.154.811.512,00
Penyusutan Aset Tetap - Mutasi Pecah/Gabung Berkurang	11.293.230.354,00
Defisit dari Kegiatan Non Operasional Lainnya-LO	**128.318.030,00**
Jurnal Penyesuaian Investasi Perumda Pasar Satria	128.318.030,00
	36.576.359.896,00

D. BEBAN LUAR BIASA

Beban Luar Biasa pada periode Tahun 2025 dan Tahun 2024 disajikan masing-masing sebesar Rp0 dan Rp456.199.095,00. Dengan demikian, Beban Luar Biasa pada periode Tahun 2025 mengalami penurunan sebesar Rp456.199.095,00 atau 100% dari Beban Luar Biasa pada periode Tahun 2024. Rincian dan perbandingan Beban Luar Biasa TA 2025 dan TA 2024 adalah sebagai berikut:

Tabel 5. 175 Beban Luar Biasa

Beban Luar Biasa	Realisasi (Rp) Tahun 2025	Realisasi (Rp) Tahun 2024	Kenaikan/(Penurunan) (Rp)	Kenaikan/(Penurunan) %
Beban Luar Biasa	-	456.199.095,00	(456.199.095,00)	(100,00)
	-	**456.199.095,00**	**(456.199.095,00)**	**(100,00)**

Beban Luar Biasa merupakan beban yang terjadi karena kejadian atau transaksi yang bukan merupakan operasi biasa, tidak diharapkan sering atau rutin terjadi, dan berada di luar kendali atau pengaruh entitas bersangkutan.

Beban Tak Terduga-LO pada periode Tahun 2025 disajikan sebesar Rp 463.281.813,00 sedangkan Belanja Tak Terduga-LRA pada periode Tahun 2025 disajikan sebesar Rp 463.281.813,00. Perbandingan Beban Tak Terduga-LO dengan Belanja Tak Terduga–LRA TA 2025 disajikan dalam tabel berikut:

Tabel 5. 176 Perbandingan LO-LRA untuk pos Beban Luar Biasa

Beban Lain-lain	**LO**	**LRA**	**Selisih (LO - LRA)**
Beban Luar Biasa	463.281.813,00	463.281.813,00	0,00
	463.281.813,00	**463.281.813,00**	**0,00**

Sebagaimana disajikan pada tabel di atas, tidak terdapat selisih LO-LRA untuk pos Beban-Belanja Tak Terduga.

E. SURPLUS / (DEFISIT)

Surplus LO pada periode Tahun 2025 dan Tahun 2024 disajikan masing-masing sebesar Rp198.513.482.319,68 dan Rp321.335.510.079,65. Surplus LO periode Tahun 2025 mengalami penurunan sebesar Rp122.822.027.759,97 atau turun 38,22% dari periode Tahun 2024.

5.5 PENJELASAN ATAS LAPORAN ARUS KAS

Laporan Arus Kas (LAK) menyajikan informasi aliran penerimaan dan pengeluaran kas yang Laporan Arus Kas (LAK) menyajikan informasi aliran penerimaan dan pengeluaran kas yang meliputi Arus Kas dari Aktivitas Operasi, Aktivitas Investasi, Aktivitas Pendanaan dan Aktivitas Transitoris. Penyajian LAK untuk TA 2025 ini mengikuti SAP Tahun 2010. Sesuai dengan Pernyataan SAP 03 Laporan Arus Kas, arus kas yang disajikan pada LAK adalah arus masuk dan arus keluar kas dan setara kas pada Bendahara Umum Daerah. Dalam hal ini, penerimaan pada Bendahara Penerimaan yang belum disetorkan ke Kas Daerah yang sudah diakui sebagai Pendapatan-LRA tidak disajikan sebagai arus kas masuk pada LAK. Dengan demikian, terdapat selisih pada beberapa pos LRA dengan pos LAK.

Penyajian Laporan Arus Kas didasarkan pada transaksi Kas Daerah yang dikelola oleh BKAD selaku pejabat pengelola keuangan daerah, Kas pada Bendahara Pengeluaran SKPD, Kas pada BLUD, serta kas lainnya yang atas penerimaan dan pengeluaran dilakukan pengesahan oleh BUD.

Transaksi Kas Daerah pada BKAD menggunakan dokumen sumber Surat Tanda Setoran (STS) dan Surat Perintah Pencairan Dana (SP2D).

Transaksi kas BLUD menggunakan dokumen sumber Surat Perintah Membayar (SPM) Pengesahan dan Surat Pengesahan Pembukuan Pendapatan dan Belanja (SP3B) BLUD. Mekanisme pengesahan pendapatan dan belanja BLUD ini diatur dalam Peraturan Bupati Banyumas Nomor 29 Tahun 2012 tentang Tata Cara Pengesahan Pendapatan dan Belanja Badan Layanan Umum Daerah Kabupaten Banyumas.

Transaksi kas Dana BOS menggunakan dokumen Surat Permintaan Pengesahan Pendapatan dan Belanja (SP3B) Satuan Pendidikan dan Surat Pengesahan Pendapatan

dan Belanja (SP2B) Satuan Pendidikan. Mekanisme pengesahan pendapatan dan belanja Dana BOS diatur dalam Peraturan Bupati Banyumas Nomor 2 Tahun 2017 tentang Tata Cara Penganggaran, Pelaksanaan dan Penatausahaan serta Pertanggungjawaban Dana Bantuan Operasional Sekolah Satuan Pendidikan Dasar Negeri pada Anggaran Pendapatan dan Belanja Daerah Kabupaten Banyumas.

Transaksi kas pada Bendahara Pengeluaran SKPD menggunakan informasi pemotongan dan penyetoran pajak oleh Bendahara Pengeluaran SKPD selaku wajib potong/pungut pajak-pajak atas pembayaran yang menjadi beban APBD.

Ringkasan Laporan Arus Kas tahun 2025 dan 2024 adalah sebagai berikut.

Tabel 5. 177 Ringkasan Laporan Arus Kas tahun 2025 dan 2024

		2025 (Rp)	2024 (Rp)
A	Arus Kas Bersih dari Aktivitas Operasi	423.316.465.003,77	323.624.662.171,00
B	Arus Kas Bersih dari Aktivitas Investasi	(358.905.690.188,00)	(406.047.489.504,00)
C	Arus Kas Bersih dari Aktivitas Pendanaan	(61.790.015.820,00)	(61.790.015.820,00)
D	Arus Kas Bersih dari Aktivitas Transitoris	(121.614.159,00)	(128.167.731,00)
	Kenaikan/Penurunan Kas	2.499.144.836,77	(144.341.010.884,00)
	Saldo Awal Kas Daerah dan Bendahara Pengeluaran	103.058.218.930,00	247.399.229.814,00
	Saldo Akhir Kas Daerah dan Bendahara Pengeluaran	105.557.363.766,77	103.058.218.930,00
	Saldo pada Bendahara Penerimaan	0,00	0,00
	Saldo Kas Lainnya	42.983.085,00	54.910.355,00
	Jumlah Kas	**105.600.346.851,77**	**103.113.129.285,00**

A. Arus Kas dari Aktivitas Operasi

Arus kas bersih dari aktivitas operasi merupakan indikator yang menunjukkan kemampuan operasi pemerintah daerah dalam menghasilkan kas yang cukup untuk membiayai aktivitas operasional di masa yang akan datang tanpa mengandalkan sumber pendanaan dari luar.

Arus kas dari aktivitas operasi terdiri atas arus masuk dan arus keluar kas, dengan perincian sebagai berikut:

Tabel 5. 178 Arus Kas dari Aktivitas Operasi

	2025 (Rp)	2024 (Rp)
1. Arus Masuk Kas	3.766.336.342.556,77	3.791.934.579.531,00
2. Arus Keluar Kas	3.343.019.877.553,00	3.468.309.917.360,00
Arus Kas Bersih	**423.316.465.003,77**	**323.624.662.171,00**

1. Arus Masuk Kas dari Aktivitas Operasi

Arus masuk kas dari aktivitas operasi berasal dari penerimaan pendapatan asli daerah, pendapatan transfer, dan lain-lain pendapatan yang sah dengan rincian sebagai berikut:

Tabel 5. 179 Arus Masuk Kas dari Aktivitas Operasi

	2025 (Rp)	2024 (Rp)
Pendapatan Pajak Daerah	448.357.298.551,00	323.439.662.033,00
Pendapatan Retribusi Daerah	563.997.081.014,00	524.665.458.384,00
Pendapatan Hasil Pengelolaan Kekayaan Daerah yang Dipisahkan	30.656.217.717,00	28.191.432.745,00
Lain-lain Pendapatan Asli Daerah yang Sah	22.946.982.766,77	23.118.089.922,00
Dana Bagi Hasil Pajak	52.462.342.300,00	42.430.251.000,00
Bagi Hasil Bukan Pajak	1.291.259.000,00	7.866.113.000,00
Dana Alokasi Umum	1.494.141.071.914,00	1.461.885.991.064,00
Dana Alokasi Khusus	600.862.794.109,00	695.182.262.822,00
Dana Otonomi Khusus	0,00	0,00
Dana Penyesuaian	0,00	0,00
Dana Desa	337.807.564.926,00	358.605.511.000,00
Penerimaan Insentif Fiskal	22.647.785.000,00	20.771.888.000,00
Pendapatan Bagi Hasil Pajak	173.630.003.883,00	268.279.615.582,00
Pendapatan Bagi Hasil Lainnya	9.184.200.885,00	21.590.289.925,00
Pendapatan Hibah	-	13.411.593.892,00
Pendapatan Dana Darurat	-	-
Pendapatan Lainnya	8.351.740.491,00	74.877.264,00
Arus Masuk Kas dari Aktivitas Operasi	**3.766.336.342.556,77**	**3.789.513.036.633,00**

Jika dibandingkan dengan LRA, terdapat pos pada arus masuk kas dari aktivitas operasi yang berbeda dengan pos pada LRA. Pos yang berbeda tersebut adalah sebagai berikut.

a. Arus masuk kas dari lain-lain PAD yang Sah pada LAK sebesar Rp22.946.982.766,77 sedangkan pada LRA sebesar Rp25.546.808.766,77 atau terdapat selisih kurang sebesar Rp2.599.826.000,00. Selisih tersebut merupakan Pendapatan Hasil Penjualan atas Kekayaan Daerah pada LRA berupa penjualan peralatan mesin, gedung dan bangunan serta penjualan Aset Tetap lainnya Pada LAK pendapatan tersebut tidak disajikan dalam pos arus masuk kas operasi, namun disajikan pada pos arus masuk kas dari investasi sebesar Rp 2.556.626.000,00, dan Pendapatan Pokok Deposito Pertambangan yang diakui sebagai pendapatan LRA tetapi masih dalam bentuk Deposito sebesar Rp43.200.000,00.

2. Arus Keluar Kas dari Aktivitas Operasi

Arus keluar kas untuk aktivitas operasi dipergunakan untuk pengeluaran belanja pegawai, belanja barang dan jasa, belanja hibah, belanja bantuan sosial dan bantuan keuangan, serta belanja tidak terduga, dengan rincian sebagai berikut:

Tabel 5. 180 Arus Keluar Kas dari Aktivitas Operasi

	2025 (Rp)	2024 (Rp)
Belanja Pegawai	1.658.079.060.424,00	1.667.238.715.369,00
Belanja Barang dan Jasa	953.260.854.187,00	993.023.708.364,00
Bunga	4.993.059.987,00	8.679.104.156,00
Belanja Hibah	119.278.605.073,00	187.837.855.193,00
Belanja Bantuan Sosial	13.502.463.186,00	25.786.006.500,00
Belanja Bantuan Keuangan	543.376.736.526,00	551.517.780.876,00
Belanja Tidak Terduga	463.281.813,00	456.199.095,00
Bagi Hasil Pajak	46.991.662.294,00	31.034.171.413,00
Bagi Hasil Retribusi	3.074.154.063,00	2.736.376.394,00
Bagi Hasil Pendapatan Lainnya	0,00	0,00
Arus Keluar Kas dari Aktivitas Operasi	**3.343.019.877.553,00**	**3.468.309.917.360,00**

B. Arus Kas dari Investasi

Arus kas dari aktivitas investasi mencerminkan penerimaan dan pengeluaran kas bruto dalam rangka perolehan dan pelepasan sumber daya ekonomi yang bertujuan untuk meningkatkan dan mendukung pelayanan pemerintah kepada masyarakat di masa yang akan datang.

Arus kas bersih dari aktivitas investasi sebesar minus Rp358.905.690.188,00 terdiri atas arus masuk dan arus kas keluar, dengan rincian sebagai berikut.

Tabel 5. 181 Arus Kas dari Investasi

	2025 (Rp)	2024 (Rp)
Arus Masuk Kas	2.556.626.000,00	30.887.828.012,00
Arus Keluar Kas	361.462.316.188,00	436.935.317.516,00
Arus Kas Bersih dari Aktivitas Investasi	**(358.905.690.188,00)**	**(406.047.489.504,00)**

1. Arus Masuk Kas dari Aktivitas Investasi

Arus kas masuk sebesar Rp2.556.626.000,00 berasal dari penerimaan yang bersumber dari penjualan Aset Tetap. Arus masuk kas dari aktivitas investasi berasal dari penjualan peralatan mesin, gedung dan bangunan serta penjualan Aset Tetap lainnya. Pada LRA pendapatan tersebut disajikan pada pos Lain-lain PAD yang Sah.

2. Arus Keluar Kas dari Aktivitas Investasi Aset Non Keuangan

Arus keluar kas dari Aktivitas Investasi merupakan pengeluaran kas untuk perolehan Aset Tetap yang terdiri atas:

Tabel 5. 182 Arus keluar kas dari Aktivitas Investasi

	2025 (Rp)	2024 (Rp)
Pembentukan Dana Cadangan	0,00	0,00
Perolehan Tanah	10.267.564.639,00	6.966.278.344,00
Perolehan Peralatan dan Mesin	92.788.768.205,00	145.091.425.612,00
Perolehan Bangunan dan Gedung	115.696.179.847,00	161.221.013.495,00
Perolehan Jalan, Irigasi dan Jaringan	107.819.772.722,00	105.612.432.334,00
Perolehan Aset Tetap Lainnya	28.162.450.775,00	18.029.467.731,00
Perolehan Aset Lainnya	127.580.000,00	14.700.000,00
Penyertaan Modal (Investasi) Pemerintah Daerah	6.600.000.000,00	0,00
Arus Keluar Kas dari Aktivitas Investasi	**361.462.316.188,00**	**436.935.317.516,00**

Arus keluar kas dari aktivitas investasi sebesar Rp361.462.316.188,00 ekuivalen dengan Belanja Modal pada LRA dan penyertaan modal sebesar Rp6.600.000.000,00 dan Belanja Modal sebesar Rp354.862.316.188,00.

C. Arus Kas dari Aktivitas Pendanaan

Arus kas dari aktivitas pendanaan mencerminkan penerimaan dan pengeluaran kas bruto sehubungan dengan pendanaan defisit atau penggunaan surplus anggaran. Arus kas bersih berkurang sebesar Rp61.790.015.820,00 terdiri atas:

Tabel 5. 183 Arus Kas dari Aktivitas Pendanaan

	2025 (Rp)	2024 (Rp)
Arus Masuk Kas	**0,00**	**0,00**
Penerimaan Pinjaman Daerah	0,00	0,00
Arus Keluar Kas	**61.790.015.820,00**	**61.790.015.820,00**
Pemberian Pinjaman Daerah	0,00	0,00
Arus Keluar Kas dari Aktivitas Pendanaan	**(61.790.015.820,00)**	**(61.790.015.820,00)**

D. Arus Kas dari Aktivitas Transitoris

Arus kas dari aktivitas transitoris mencerminkan penerimaan dan pengeluaran kas bruto yang tidak memengaruhi anggaran pendapatan, belanja dan pembiayaan pemerintah. Arus kas dari aktivitas transitoris berasal dari kewajiban pemotongan/pemungutan pajak atas pembayaran gaji dan tunjangan, pembayaran kepada pihak ketiga melalui pembayaran langsung, serta transaksi nonanggaran lainnya.

Arus kas bersih dari aktivitas transitoris sebesar minus Rp121.614.159,00 yang disajikan dalam Laporan Arus Kas merupakan arus kas pada Kas Daerah yang dikelola oleh BKAD selaku PPKD dan Bendahara Pengeluaran (BLUD, Dana BOS, dan Bendahara Pengeluaran SKPD).

Tabel 5. 184 Arus Kas dari Aktivitas Transitoris

		2025 (Rp)	2024 (Rp)
1	Arus Masuk Kas	210.533.094.442,96	64.811.356.978,00
2	Arus Keluar Kas	210.654.708.601,96	64.939.524.709,00
	Arus Kas Bersih dari Aktivitas Transitoris	**(121.614.159,00)**	**(128.167.731,00)**

1. Arus Masuk Kas dari Aktivitas Transitoris

Rincian arus masuk kas dari aktivitas transitoris adalah sebagai berikut:

Tabel 5. 185 Rincian Arus Masuk Kas dari Aktivitas Transitoris

Arus Kas Masuk	**2025 (Rp)**	**2024 (Rp)**
1. Penerimaan PFK BUD		
Penerimaan Potongan Iuran Jaminan Kesehatan	35.211.536.028,00	8.657.706.401,00
Penerimaan Potongan IWP	21.206.398.472,00	2.258.005.436,00
Penerimaan Potongan Taspen	33.069.513.812,00	13.140.396.267,00
Penerimaan Potongan PPN		
Penerimaan Iuran Jaminan Kecelakaan Kerja	1.483.853.174,00	405.355.219,00
Penerimaan Jaminan Kematian	4.451.527.068,00	1.216.061.542,00
Titipan Jaminan Kesungguhan	0,00	0,00
Penerimaan PFK lainnya	76.391.865.392,00	0,00
	171.814.693.946,00	25.677.524.865,00
2. Penerimaan PFK pada Bendahara Pengeluaran		
Penerimaan Non Transitoris BLUD	33.239.208.259,00	33.224.829.766,00
Penerimaan Non Transitoris dana BOS	1.524.997.177,00	2.329.252.757,00
Penerimaan Non Transitoris dana BOK	273.101.274,00	1.035.092.240,00
Penerimaan Potongan Pajak dan PFK lainnya pada Bendahara Pengeluaran SKPD	3.681.093.786,96	2.544.657.350,00
	38.718.400.496,96	39.133.832.113,00
Jumlah Arus Masuk Kas dari Aktivitas Transitoris	**210.533.094.442,96**	**64.811.356.978,00**

Penerimaan PFK pada BUD berupa Potongan Iuran Jaminan Kesehatan, IWP, Jaminan Kecelakaan Kerja, Jaminan Kematian, dan Jaminan Kesungguhan merupakan penerimaan PFK atas pembayaran gaji dan tunjangan yang harus disetorkan kepada pihak ketiga penerima yakni BPJS (Iuran Jaminan Kesehatan, Iuran Jaminan Kecelakaan Kerja, dan Iuran Jaminan Kematian) dan PT Taspen (Iuran Wajib Pegawai).

Penerimaan Titipan Jaminan Kesungguhan sebesar Rp43.200.000,00 merupakan kas yang tidak masuk dalam Laporan arus kas tetapi sudah diakui sebagai pendapatan pokok atas deposito Jaminan Kesungguhan yang akan diperhitungkan sebagai hak pemegang deposito. Penerimaan ini merupakan pelaksanaan dari Peraturan Bupati Banyumas Nomor 113 Tahun 2008 tentang Pengelolaan Usaha Pertambangan Umum Bahan Galian Golongan A dan B yang

mengatur pemegang izin usaha pertambangan untuk menyetor uang jaminan reklamasi yang selanjutnya ditempatkan dalam bentuk deposito berjangka pada bank yang ditunjuk atas nama Bupati Banyumas.

Penerimaan PFK pada BLUD sebesar Rp33.239.208.259,00 adalah penerimaan potongan pajak atas pembayaran melalui Bendahara BLUD sebesar Rp33.239.208.259,00 dan yang sampai dengan akhir tahun sudah dibayarkan kepada penerima sebesar Rp0,00.

Penerimaan PFK pada BOK sebesar Rp273.101.274,00 adalah penerimaan potongan pajak atas pembayaran melalui Bendahara BOK sebesar Rp273.101.274,00 dan yang sampai dengan akhir tahun sudah dibayarkan kepada penerima sebesar Rp0,00.

Penerimaan PFK pada Bendahara Pengeluaran SKPD sebesar Rp3.681.093.786,96 adalah penerimaan potongan pajak atas pembayaran melalui Kas Bendahara Pengeluaran sebesar Rp3.681.093.786,96.

Arus Keluar Kas Aktivitas Transitoris

Arus keluar kas aktivitas transitoris terdiri atas rincian sebagai berikut:

Tabel 5. 186 Arus Keluar Kas Aktivitas Transitoris

Arus Masuk Kas Aktivitas Transitoris	2025 (Rp)	2024 (Rp)
1. Penyetoran PFK BUD		
Penyetoran Potongan Iuran Jaminan Kesehatan	35.211.536.028,00	8.657.706.401,00
Penyetoran Potongan IWP	21.206.398.472,00	2.258.005.436,00
Penyetoran Potongan PPh Final		
Penyetoran Potongan PPh Pasal 21		
Penyetoran Potongan PPh Pasal 22		
Penyetoran Potongan PPh Pasal 23		
Penyetoran Potongan Taspen	33.069.513.812,00	13.140.396.267,00
Penyetoran Iuran Jaminan Kecelakaan Kerja	1.483.853.174,00	405.355.219,00
Penyetoran Jaminan Kematian	4.451.527.068,00	1.216.061.542,00
Titipan Jaminan Kesungguhan	0,00	
Penerimaan PFK lainnya	76.511.985.392,00	0,00
	171.934.813.946,00	25.677.524.865,00
2. Penyetoran PFK pada Bendahara Pengeluaran		
Penyetoran Non Transitoris BLUD	33.239.208.259,00	33.228.303.450,00
Penyetoran Non Transitoris dana BOS	1.522.590.227,00	2.343.730.516,00
Penyetoran Non Transitoris dana BOK	273.101.274,00	1.035.092.240,00
Penyetoran PFK pada Bendahara Pengeluaran SKPD	3.684.994.895,96	2.654.873.638,00
	38.719.894.655,96	39.261.999.844,00
Jumlah Arus Keluar Kas dari Aktivitas Transitoris	**210.654.708.601,96**	**64.939.524.709,00**

Penyetoran Perhitungan Fihak Ketiga (PFK) pada BUD dengan jumlah sebesar Rp171.934.813.946,00 merupakan penyetoran ke Kas Negara pemungutan

pajak atas pembayaran gaji dan tunjangan serta pengadaan barang dan jasa serta potongan iuran asuransi kesehatan, Iuran Wajib Pegawai, Taperum, Iuran Jaminan Kecelakaan Kerja dan Iuran Jaminan Kematian.

Pengeluaran Transitoris pada BLUD sebesar Rp33.239.208.259,00, Dana BOS sebesar Rp1.522.590.227,00, dan Kas BOK sebesar Rp273.101.274,00, merupakan penyetoran potongan pajak atas pembayaran melalui Kas BLUD, Kas BOK dan Dana BOS.

Penyetoran PFK pada Bendahara Pengeluaran SKPD sebesar Rp3.681.093.786,96 adalah penerimaan potongan pajak atas pembayaran melalui Kas Bendahara Pengeluaran dari nilai sebesar Rp3.684.994.895,96.

E. Saldo Akhir Kas

Perhitungan saldo akhir Kas sebesar Rp105.600.346.851,77 adalah sebagai berikut:

Tabel 5. 187 Arus Keluar Kas Aktivitas Transitoris

	2025 (Rp)	2024 (Rp)
Kenaikan/(Penurunan) Kas	2.499.144.836,77	(144.341.010.884,00)
Saldo Awal Kas Daerah dan Bendahara Pengeluaran	103.058.218.930,00	247.399.229.814,00
Saldo Akhir Kas Daerah	105.557.363.766,77	103.058.218.930,00
Kas di Bendahara Penerimaan	0,00	0,00
Kas Lainnya	42.983.085,00	54.910.355,00
Saldo Akhir Kas	**105.600.346.851,77**	**103.113.129.285,00**

Berikut rekonsiliasi pos-pos pada LRA, Laporan Perubahan SAL, LAK dan Neraca untuk tahun yang berakhir 31 Desember 2025.

Saldo akhir kas di LAK dan di Neraca per 31 Desember 2025 sebesar Rp105.600.346.851,77 sedangkan SILPA di LRA dan SAL Akhir di LPSAL sebesar Rp105.186.086.047,77 sehingga terdapat selisih sebesar Rp414.260.804,00 yang terdiri dari Rp457.460.804,00 adalah bukan SAL dan sebesar minus Rp43.200.000,00 adalah Pendapatan yang sudah diakui di LRA tetapi berupa deposito. Selisih tersebut adalah kas yang bukan bagian atau belum menambah kekayaan Pemerintah Daerah, yang rinciannya adalah sebagai berikut:

Tabel 5. 188 Rincian Bukan SAL

	Saldo (Rp)	Bukan SAL (Rp)	SAL (Rp)
Kas Daerah	83.642.332.754,00	170.833.406,00	83.514.699.348,00
Kas BLUD	21.453.700.300,77	219.519.511,00	21.234.180.789,77
Kas di Bendahara Pengeluaran	0,00	0,00	0,00
Kas di Bendahara Penerimaan	0,00	0,00	0,00
Kas Dana BOS	133.561.270,00	24.124.802,00	109.436.468,00
Kas Dana BOK	327.769.442,00	0,00	327.769.442,00
Kas TDF	0,00	0,00	0,00
Kas Dana Bergulir	42.983.085,00	42.983.085,00	0,00
Jumlah	**105.600.346.851,77**	**457.460.804,00**	**105.186.086.047,77**

5.6 PENJELASAN ATAS LAPORAN PERUBAHAN EKUITAS

Laporan Perubahan Ekuitas (LPE) menyajikan informasi kenaikan atau penurunan ekuitas TA 2025 dibandingkan dengan TA 2024. Ekuitas per 31 Desember 2025 sebesar Rp7.696.265.317.224,71 berasal dari saldo awal Ekuitas per 31 Desember 2024 sebesar Rp7.527.135.501.586,69 ditambah Surplus-LO sebesar Rp198.513.482.319,68 dikurangi koreksi ekuitas TA 2024 sebesar Rp29.383.666.681,66.

A. Ekuitas Awal

Ekuitas awal tahun 2025 sebesar Rp7.527.135.501.586,69 berasal dari saldo ekuitas per 31 Desember 2024.

B. Surplus/(Defisit) – LO TA 2025

Surplus–LO TA 2025 sebesar Rp198.513.482.319,68 berasal dari pendapatan dikurangi beban TA 2025. Mengenai hal tersebut, lihat juga penjelasan atas Laporan Operasional.

C. Koreksi Ekuitas

Koreksi Kurang atas Ekuitas sebesar Rp29.383.666.681,66. Koreksi tersebut terdiri atas koreksi ekuitas yang menambah dan mengurangi saldo awal ekuitas dengan rincian sebagai berikut:

Tabel 5. 189 Koreksi Ekuitas

Keterangan	Nilai Ekuitas (Rp)
Jurnal Penyesuaian Koreksi Saldo Awal Piutang	(2.312.810.576,00)
Jurnal Koreksi Ekuitas Utang Insentif Pajak Daerah Non ASN Bapenda	(1.867.973.246,00)
Koreksi Persediaan Hibah dari Provinsi	(356.525.770,00)
Koreksi Piutang Retribusi 2024	(239.080.975,00)
Koreksi Persediaan Hibah kepada Pemerintah Pusat berupa Gedung Kejaksaan 2023	(199.315.800,00)
Koreksi Ekuitas Akumulasi Penyusutan	(188.536.562,20)
Jurnal Penyesuaian Koreksi Ekuitas TA 2024 (Mengurangi)	(77.324.034,00)
Jurnal Koreksi Ekuitas Piutang	(74.960.824,00)
Koreksi Persediaan Hibah Kepada Pemerintah Pusat berupa Gedung Kejaksaan 2024	(74.136.900,00)
Jurnal Penyesuaian Koreksi Ekuitas TA 2024 (Menambah)	(74.035.440,00)
Koreksi Piutang Retribusi 2023	(28.656.500,00)
Penyesuaian Ekuitas Persediaan Gas Medis tahun 2025	(26.887.727,00)
Penyesuaian Nilai Persediaan	(10.205.000,00)
Jurnal Koreksi Ekuitas Beban dibayar Dimuka	(4.166.666,67)
Jurnal Penyesuaian Koreksi Ekuitas TA 2024	(1.940.845,00)
Jurnal Koreksi Ekuitas Utang Belanja Perabot Kantor ke Beban Perabot Kantor	(276.000,00)
Jurnal Penyesuaian Koreksi Saldo Awal Penyisihan Piutang (Reviu)	(9.000,00)
Total Ekuitas Berkurang	**(5.536.841.865,87)**
Koreksi Ekuitas Utang Belanja Jasa Kantor Tagihan Air	156.150,00
Jurnal Pencatatan Selisih Klaim (Piutang tahun lalu yang tidak dapat diklaim) (Reviu)	180.000,00
Jurnal Koreksi Ekuitas Hutang Pegawai TA 2024 DPMPTSP	199.608,00
Jurnal Koreksi Ekuitas Utang	1.120.564,00
Koreksi Ekuitas Utang Beban Pegawai TA 2024	1.623.852,00
Jurnal Koreksi Ekuitas Utang (menambah)	2.725.914,00
Jurnal Koreksi Ekuitas Penyisihan Piutang	3.299.481,20
Jurnal Koreksi Ekuitas Hutang Pegawai 2025	5.503.967,00
Koreksi Penyisihan Piutang 2023	10.029.775,00
Jurnal Pencatatan Selisih Klaim (Piutang tahun lalu yang tidak dapat diklaim)	48.115.492,80
Koreksi Penyisihan Piutang 2024	59.770.243,75
Jurnal Penyesuaian Koreksi Saldo Awal Penyisihan Piutang	566.885.120,80
Pengurangan Aset dari Koreksi Ekuitas	1.170.840.685,00
Koreksi Penyusutan Aset Tetap	33.050.057.693,98
Total Ekuitas Berkurang	**34.920.508.547,53**
TOTAL PERUBAHAN EKUITAS	**29.383.666.681,66**

Tabel 5. 190 Koreksi Berkurang

nama SKPD	Keterangan	Nama Akun	Nilai Koreksi
Dinas Pekerjaan Umum	Koreksi Penyusutan Aset Tetap	Akumulasi Penyusutan	(33.129.579.620,00)
Dinas Pendidikan	Pengurangan Aset dari Koreksi Ekuitas	Tanah	(870.000.000,00)
Rumah Sakit Umum Daerah Banyumas	Jurnal Penyesuaian Koreksi Saldo Awal Penyisihan Piutang	Penyisihan Piutang	(566.233.770,80)
Dinas Pendidikan	Pengurangan Aset dari Koreksi Ekuitas	Gedung dan Bangunan	(300.840.685,00)
Dinas Pendidikan	Koreksi Beban Akumulasi Penyusutan 2025	Akumulasi Penyusutan	(66.150.000,00)
Dinas Lingkungan Hidup	Koreksi Penyisihan Piutang 2024	Penyisihan Piutang	(59.770.243,75)
Rumah Sakit Umum Daerah Banyumas	Jurnal Pencatatan Selisih Klaim (Piutang tahun lalu yang tidak dapat diklaim)	Piutang Retribusi Daerah	(42.010.800,00)
Dinas Kesehatan	Koreksi Ekuitas Akumulasi Penyusutan	Akumulasi Penyusutan	(35.815.200,00)
Dinas Lingkungan Hidup	Koreksi Penyisihan Piutang 2023	Penyisihan Piutang	(10.029.775,00)
PUSKESMAS BANYUMAS	Penyesuaian Nilai Persediaan	Persediaan	(6.223.950,00)
Rumah Sakit Umum Daerah Banyumas	Jurnal Pencatatan Selisih Klaim (Piutang tahun lalu yang tidak dapat diklaim)	Piutang Lain-lain PAD yang Sah	(5.864.692,80)
Dinas Lingkungan Hidup	Jurnal Koreksi Ekuitas Hutang Pegawai 2025	Utang Belanja	(5.503.967,00)
Dinas Pendidikan	Pengurangan Aset dari Reklasifikasi ke Beban Pemeliharaan	Peralatan dan Mesin	(3.500.000,00)
Dinas Tenaga Kerja, Koperasi Dan Usaha Kecil Dan Menengah	Koreksi Beban Akumulasi Penyusutan 2025	Akumulasi Penyusutan	(3.382.500,00)
Kecamatan Purwokerto Utara	Jurnal Koreksi Ekuitas Penyisihan Piutang	Penyisihan Piutang	(3.299.481,20)
Badan Penanggulangan Bencana Daerah	Jurnal Koreksi Ekuitas Utang (menambah)	Utang Belanja	(2.725.914,00)
Kecamatan Purwokerto Barat	Koreksi Ekuitas Utang Beban Pegawai TA 2024	Utang Belanja	(1.623.852,00)
Rumah Sakit Umum Daerah Banyumas	Jurnal Penyesuaian Koreksi Saldo Awal Piutang	Piutang Lain-lain PAD yang Sah	(1.456.000,00)
Kecamatan Purwokerto Selatan	Jurnal Koreksi Ekuitas Utang	Utang Belanja	(965.405,00)
PUSKESMAS BANYUMAS	Jurnal Penyesuaian Koreksi Saldo Awal Penyisihan Piutang	Penyisihan Piutang	(663.350,00)
PUSKESMAS BANYUMAS	Jurnal Penyesuaian Koreksi Ekuitas TA 2024 (Menambah)	Utang Belanja	(310.618,00)
Dinas Kependudukan Dan Pencatatan Sipil	Jurnal Koreksi Ekuitas Utang	Utang Belanja	(245.000,00)
PUSKESMAS AJIBARANG II	Jurnal Pencatatan Selisih Klaim (Piutang tahun lalu yang tidak dapat diklaim)	Piutang Retribusi Daerah	(240.000,00)
Dinas Penanaman Modal dan Pelayanan Terpadu Satu Pintu	Jurnal Koreksi Ekuitas Hutang Pegawai TA 2024 DPMPTSP	Utang Belanja	(199.608,00)
PUSKESMAS PURWOKERTO SELATAN	Jurnal Pencatatan Selisih Klaim (Piutang tahun lalu yang tidak dapat diklaim) (Reviu)	Piutang Retribusi Daerah	(180.000,00)
Dinas Pengendalian Penduduk dan KB, PP dan PA	Koreksi Ekuitas Utang Belanja Jasa Kantor Tagihan Air	Utang Belanja	(156.150,00)
Dinas Pekerjaan Umum	Jurnal Audited atas akumulasi penyusutan atas pengembalian Kurang Volume belanja modal	Beban Penyusutan dan Amortisasi	(62.000,00)
TOTAL Berkurang			**(35.117.032.582,55)**

Tabel 5. 191 Koreksi Bertambah

Nama SKPD	Keterangan	Nama Akun	Nilai Koreksi
Dinas Pemuda, Olah Raga, Kebudayaan dan Pariwisata	Koreksi Ekuitas Akumulasi Penyusutan	Akumulasi Penyusutan	4,00
PUSKESMAS PURWOKERTO SELATAN	Jurnal Penyesuaian Koreksi Saldo Awal Penyisihan Piutang (Reviu)	Penyisihan Piutang	9.000,00
PUSKESMAS AJIBARANG II	Jurnal Penyesuaian Koreksi Saldo Awal Penyisihan Piutang	Penyisihan Piutang	12.000,00
Dinas Pekerjaan Umum	Jurnal Audited atas akumulasi penyusutan atas pengembalian Kurang Volume belanja modal	Akumulasi Penyusutan	62.000,00
Badan Kepegawaian Pengembangan Sumber Daya Manusia	Jurnal Koreksi Ekuitas Utang	Utang Belanja	89.841,00
Kecamatan Kalibagor	Jurnal Koreksi Ekuitas Utang Belanja Perabot Kantor ke Beban Perabot Kantor	Utang Belanja	276.000,00
PUSKESMAS BATURRADEN II	Jurnal Penyesuaian Koreksi Ekuitas TA 2024	Utang Belanja	1.940.845,00
Dinas Tenaga Kerja, Koperasi Dan Usaha Kecil Dan Menengah	Koreksi Beban Akumulasi Penyusutan 2025	Beban Penyusutan dan Amortisasi	3.382.500,00
Dinas Pendidikan	Pengurangan Aset dari Reklasifikasi ke Beban Pemeliharaan	Beban Barang dan Jasa	3.500.000,00
Dinas Perindustrian dan Perdagangan	Jurnal Koreksi Ekuitas Beban dibayar Dimuka	Beban Dibayar Dimuka	4.166.666,67
Dinas Pendidikan	Koreksi Ekuitas Akumulasi Penyusutan	Akumulasi Penyusutan	14.430.097,00
PUSKESMAS BANYUMAS	Penyesuaian Nilai Persediaan	Beban Barang dan Jasa	16.428.950,00
Rumah Sakit Umum Daerah Ajibarang	Penyesuaian Ekuitas Persediaan Gas Medis tahun 2025	Persediaan	26.887.727,00
Dinas Lingkungan Hidup	Koreksi Piutang Retribusi 2023	Piutang Retribusi Daerah	28.656.500,00
Rumah Sakit Umum Daerah Ajibarang	Koreksi Ekuitas Akumulasi Penyusutan	Akumulasi Penyusutan	32.317.401,20
Dinas Perumahan dan Kawasan Permukiman	Koreksi Ekuitas Akumulasi Penyusutan	Akumulasi Penyusutan	38.304.000,00
Dinas Pendidikan	Koreksi Beban Akumulasi Penyusutan 2025	Beban Penyusutan dan Amortisasi	66.150.000,00
Dinas Pekerjaan Umum	Koreksi Persediaan Hibah Kepada Pemerintah Pusat berupa Gedung Kejaksaan 2024	Persediaan	74.136.900,00
PUSKESMAS BANYUMAS	Jurnal Penyesuaian Koreksi Ekuitas TA 2024 (Menambah)	Persediaan	74.346.058,00
Kecamatan Purwokerto Utara	Jurnal Koreksi Ekuitas Piutang	Piutang Retribusi Daerah	74.960.824,00
PUSKESMAS BANYUMAS	Jurnal Penyesuaian Koreksi Ekuitas TA 2024 (Mengurangi)	Utang Belanja	77.324.034,00
Rumah Sakit Umum Daerah Banyumas	Koreksi Penyusutan Aset Tetap	Akumulasi Penyusutan	79.521.926,02
Dinas Tenaga Kerja, Koperasi Dan Usaha Kecil Dan Menengah	Koreksi Ekuitas Akumulasi Penyusutan	Akumulasi Penyusutan	139.300.260,00
Dinas Pekerjaan Umum	Koreksi Persediaan Hibah kepada Pemerintah Pusat berupa Gedung Kejaksaan 2023	Persediaan	199.315.800,00
Dinas Lingkungan Hidup	Koreksi Piutang Retribusi 2024	Piutang Retribusi Daerah	239.080.975,00
Badan Penanggulangan Bencana Daerah	Koreksi Persediaan Hibah dari Provinsi	Persediaan	356.525.770,00
Badan Pendapatan Daerah	Jurnal Koreksi Ekuitas Utang Insentif Pajak Daerah Non ASN Bapenda,	Utang Belanja	1.867.973.246,00
Rumah Sakit Umum Daerah Banyumas	Jurnal Penyesuaian Koreksi Saldo Awal Piutang	Piutang Retribusi Daerah	2.314.266.576,00
TOTAL Bertambah			**5.733.365.900,89**

BAB VI
PENJELASAN ATAS INFORMASI NON KEUANGAN

6.1 KINERJA PERUSAHAAN DAERAH

Berikut ikhtisar penyertaan modal, posisi keuangan, dan hasil usaha Badan Usaha Milik Daerah (BUMD) Kabupaten Banyumas yang terdiri dari Perusahaan Daerah Air Minum (Perumdam) Tirta Satria, PT. Banyumas Investama Jaya (PT. BIJ), Perumda Pasar Satria, PT. BPR BKK Purwokerto (Perseroda) dan PT. BPR BKK Jateng (Perseroda).

1. Perumdam Tirta Satria

Laporan Keuangan Perumdam Tirta Satria Kabupaten Banyumas untuk tahun yang berakhir 31 Desember 2025 (*Audited)*, Penyertaan Modal Pemerintah Daerah (PMPD) Kabupaten Banyumas, posisi keuangan, dan hasil usaha Perumdam Tirta Satria Kabupaten Banyumas Tahun 2025 dapat diikhtisarkan sebagai berikut:

6. 1 Ikhtisar Penyertaan Modal Pemerintah Daerah (PMPD) Kabupaten Banyumas, posisi keuangan, dan hasil usaha Perumdam Tirta Satria Kabupaten Banyumas Tahun 2025

	2025 (Rp)	2024 (Rp)	Kenaikan/(Penurunan) (Rp)	%
Penyertaan modal Pemda Kabupaten Banyumas, akhir tahun	198.935.070.556,00	192.335.070.556,00	6.600.000.000,00	3,43
Posisi Keuangan, akhir tahun				
Aset	287.924.181.683,52	266.534.949.563,81	21.389.232.119,71	8,02
Kewajiban	21.358.574.808,76	14.793.154.517,90	6.565.420.290,86	44,38
Ekuitas	266.565.606.874,76	251.741.795.045,91	14.823.811.828,85	5,89
Hasil Usaha				
Pendapatan Usaha	134.128.088.860,46	126.828.456.661,03	7.299.632.199,43	5,76
Beban Usaha	110.008.776.118,95	102.852.935.124,43	7.155.840.994,52	6,96
Pendapatan Kotor	24.119.312.741,51	23.975.521.536,60	143.791.204,91	3,35
Pendapatan Lain-lain	2.452.985.722,13	1.574.350.989,09	878.634.733,04	55,81
Beban Lain-lain	709.622.971,42	915.825.719,07	(206.202.747,65)	(22,52)
	1.743.362.750,71	658.525.270,02	1.084.837.480,69	132,85
Laba sebelum Pos Luar Biasa	25.862.675.492,22	24.634.046.806,62	1.228.628.685,60	4,99
Pos Luar Biasa			-	
Laba (rugi) sebelum Pajak	25.862.675.492,22	24.634.046.806,62	1.228.628.685,60	4,99
Pajak Penghasilan	6.382.941.886,79	6.304.270.074,90	78.671.811,89	1,25
Laba (Rugi)	**19.479.733.605,43**	**18.329.776.731,72**	**1.149.956.873,71**	**6,27**

Tabel tersebut di atas menunjukkan bahwa pada Tahun 2025 Perumdam Tirta Satria Kabupaten Banyumas memperoleh laba sebesar Rp19.479.733.605,43 yang berarti

mengalami kenaikan sebesar Rp1.149.956.873,71 atau 6,27% dibandingkan dengan laba tahun 2024.

2. PT. Banyumas Investama Jaya (Perseroda)
   Laporan Keuangan PT. BIJ (Perseroda) untuk tahun yang berakhir 31 Desember 2025 (*Unaudited)*, Penyertaan Modal Pemerintah Daerah (PMPD) Kabupaten Banyumas, posisi keuangan, dan hasil usaha PT. BIJ (Perseroda) Tahun 2025 adalah sebagai berikut:

6. 2 Penyertaan Modal Pemerintah Daerah (PMPD) Kabupaten Banyumas, posisi keuangan, dan hasil usaha PT. BIJ (Perseroda) Tahun 2025

	2025 (Rp)	2024 (Rp)	Kenaikan/(Penurunan) (Rp)	%
Penyertaan modal Pemda Kabupaten Banyumas, akhir tahun	7.010.000.000,00	7.010.000.000,00	0,00	0,00
Posisi Keuangan, akhir tahun				
Aset	10.248.061.638,00	8.054.829.514,00	2.193.232.124,00	27,23
Kewajiban	1.261.546.466,00	434.246.039,00	827.300.427,00	190,51
Ekuitas	8.986.515.172,00	7.620.583.475,00	1.365.931.697,00	17,92
Hasil Usaha				
Pendapatan Usaha	1.770.001.372,00	1.359.747.782,00	410.253.590,00	30,17
Beban Usaha	1.567.964.274,00	904.725.398,00	663.238.876,00	73,31
Pendapatan Kotor	202.037.098,00	455.022.384,00	(252.985.286,00)	(5,90)
Pendapatan Lain-lain	1.388.670,00	58.552.599,00	(57.163.929,00)	(97,63)
Beban Lain-lain	1.041.016,00	10.268.283,00	(9.227.267,00)	(89,86)
	347.654,00	48.284.316,00	(47.936.662,00)	(5,87)
Laba sebelum Pos Luar Biasa	202.384.752,00	503.306.700,00	(300.921.948,00)	(59,79)
Pos Luar Biasa	0,00	0,00	0,00	
Laba (rugi) sebelum Pajak	202.384.752,00	503.306.700,00	(300.921.948,00)	(59,79)
Pajak Penghasilan	22.262.322,72	13.597.477,00	8.664.845,72	63,72
Laba (Rugi)	180.122.429,28	489.709.223,00	(309.586.793,72)	(63,22)

Tabel tersebut di atas menunjukkan pada tahun 2025 PT. Banyumas Investama Jaya memperoleh laba sebesar Rp180.122.429,28 yang berarti mengalami penurunan sebesar Rp309.586.793,72 atau 63,22 % dibandingkan dengan laba tahun 2024.

3. Perusahaan Umum Daerah (Perumda) Pasar Satria

Berdasarkan Laporan Keuangan Perumda Pasar Satria untuk tahun yang berakhir 31 Desember 2025 (*Unaudited)*, Penyertaan Modal Pemerintah Daerah (PMPD) Kabupaten Banyumas, posisi keuangan, dan hasil usaha Perumda Pasar Satria Tahun 2025 adalah sebagai berikut:

6. 3 Penyertaan Modal Pemerintah Daerah (PMPD) Kabupaten Banyumas, posisi keuangan, dan hasil usaha Perumda Pasar Satria Tahun 2025

	2025 (Rp)	2024 (Rp)	Kenaikan/(Penurunan) (Rp)	%
Penyertaan modal Pemda Kabupaten Banyumas, akhir tahun	3.070.920.000,00	3.070.920.000,00	0,00	0,00
Posisi Keuangan, akhir tahun				
Aset	1.551.598.971,00	1.703.240.282,00	(151.641.311,00)	(8,90)
Kewajiban	222.882.977,00	154.913.862,00	67.969.115,00	43,88
Ekuitas	1.328.715.994,00	1.548.326.420,00	(219.610.426,00)	(14,18)
Hasil Usaha				
Pendapatan Usaha	1.135.469.823,00	1.160.628.769,00	(25.158.946,00)	(2,17)
Beban Usaha	1.263.800.799,00	1.159.358.705,00	104.442.094,00	9,01
Pendapatan Kotor	(128.330.976,00)	1.270.064,00	(129.601.040,00)	(10.204,29)
Pendapatan Lain-lain	381.332,00	1.539.273,00	(1.157.941,00)	(75,23)
Beban Lain-lain	368.386,00	8.623.852,00	(8.255.466,00)	(95,73)
	12.946,00	(7.084.579,00)	7.097.525,00	(100,18)
Laba sebelum Pos Luar Biasa	(128.318.030,00)	(5.814.515,00)	(122.503.515,00)	2.106,86
Pos Luar Biasa	0,00	0,00	0,00	0,00
Laba (rugi) sebelum Pajak	(128.318.030,00)	(5.814.515,00)	(122.503.515,00)	2.106,86
Pajak Penghasilan	0,00	0,00	0,00	#DIV/0!
Laba (Rugi)	(128.318.030,00)	(5.814.515,00)	(122.503.515,00)	2.106,86

Tabel tersebut di atas menunjukkan pada tahun 2025 Perumda Pasar Satria Kabupaten Banyumas mengalami kerugian sebesar Rp128.318.030,00 yang berarti mengalami kenaikan sebesar Rp122.503.515,00 atau 2.106,86 % dibandingkan dengan rugi tahun 2024.

4. PT BPR BKK Purwokerto (Perseroda)

Berdasarkan Laporan Keuangan PT. BPR BKK Purwokerto (Perseroda) untuk tahun yang berakhir 31 Desember 2025 *(Audited),* Penyertaan Modal Pemerintah Daerah (PMPD) Kabupaten Banyumas, posisi keuangan, dan hasil usaha PT BPR BKK Purwokerto (Perseroda) Tahun 2025 adalah sebagai berikut:

6. 4 Ikhtisar Penyertaan Modal Pemerintah Daerah (PMPD) Kabupaten Banyumas, posisi keuangan, dan hasil usaha PT BPR BKK Purwokerto (Perseroda) Tahun 2025

	2025 (Rp)	2024 (Rp)	Kenaikan/(Penurunan) (Rp)	%
Penyertaan modal Pemda Kabupaten Banyumas, akhir tahun	24.500.000.000,00	24.500.000.000,00	0,00	0,00
Posisi Keuangan, akhir tahun				
Aset	1.009.575.101.090,00	992.873.358.661,00	16.701.742.429,00	1,68
Kewajiban	883.506.348.155,00	866.711.920.107,00	16.794.428.048,00	1,94
Ekuitas	126.068.752.935,00	126.161.438.554,00	(92.685.619,00)	(0,07)
Hasil Usaha				
Pendapatan Usaha	108.111.627.286,00	70.713.787.028,00	37.397.840.258,00	52,89
Beban Usaha	94.884.432.936,00	53.897.852.936,00	40.986.580.000,00	76,04
Pendapatan Kotor	13.227.194.350,00	16.815.934.092,00	(3.588.739.742,00)	(21,34)
Pendapatan Lain-lain	514.932.653,00	585.287.916,00	(70.355.263,00)	(12,02)
Beban Lain-lain	147.191.932,00	181.038.730,00	(33.846.798,00)	(18,70)
	367.740.721,00	404.249.186,00	(36.508.465,00)	(9,03)
Laba sebelum Pos Luar Biasa	13.594.935.071,00	17.220.183.278,00	(3.625.248.207,00)	(21,05)
Pos Luar Biasa			0,00	0,00
Laba (rugi) sebelum Pajak	13.594.935.071,00	17.220.183.278,00	(3.625.248.207,00)	(21,05)
Pajak Penghasilan	3.066.922.100,00	3.944.310.040,00	(877.387.940,00)	(22,24)
Laba (Rugi)	10.528.012.971,00	13.275.873.238,00	(2.747.860.267,00)	(20,70)

Tabel tersebut di atas menunjukkan pada tahun 2025 PT. BPR BKK Purwokerto (Perseroda) memperoleh laba sebesar Rp10.528.012.971,00 yang berarti mengalami penurunan sebesar Rp2.747.860.267,00 atau 20,70% dibandingkan dengan laba tahun 2024.

5. PT. BPR BKK Jateng (Perseroda) Kantor Cabang Banyumas

   Berdasarkan Laporan Keuangan PT. BPR BKK Jateng Perseroda Kantor Cabang Banyumas untuk tahun yang berakhir 31 Desember 2025 *(Audited),* Penyertaan Modal Pemerintah Daerah (PMPD) Kabupaten Banyumas, posisi keuangan, dan hasil usaha PT. BPR BKK Jateng (Perseroda) Tahun 2025 adalah sebagai berikut:

6. 5 Ikhtisar Penyertaan Modal Pemerintah Daerah (PMPD) Kabupaten Banyumas, posisi keuangan, dan hasil usaha PT. BPR BKK Jateng (Perseroda) Tahun 2025

Ribuan Rp

	2025 (Rp)	2024 (Rp)	Kenaikan/(Penurunan) (Rp)	%
Penyertaan modal Pemkab Bamyumas, akhir tahun	12.250.000.000,00	12.250.000.000,00	0,00	0,00
Posisi Keuangan, akhir tahun				
Aset	2.512.095.564.800,00	2.510.426.555.981,00	1.669.008.819,00	0,07
Kewajiban	2.026.903.921.553,00	2.047.481.782.361,00	(20.577.860.808,00)	(1,01)
Ekuitas	485.191.643.247,00	462.944.773.621,00	22.246.869.626,00	4,81
Hasil Usaha				
Pendapatan Usaha	347.958.324.920,00	248.359.138.631,00	99.599.186.289,00	40,10
Beban Usaha	330.013.761.017,00	198.243.110.087,00	131.770.650.930,00	66,47
Pendapatan Kotor	17.944.563.903,00	50.116.028.544,00	(32.171.464.641,00)	(64,19)
Pendapatan Lain-lain	5.856.484.715,00	1.912.607.134,00	3.943.877.581,00	206,20
Beban Lain-lain	2.601.140.894,00	3.064.279.614,00	(463.138.720,00)	(15,11)
	3.255.343.821,00	(1.151.672.480,00)	4.407.016.301,00	(382,66)
Laba sebelum Pos Luar Biasa	21.199.907.724,00	48.964.356.064,00	(27.764.448.340,00)	(56,70)
Pos Luar Biasa	0,00	0,00	0,00	
Laba (rugi) sebelum Pajak	21.199.907.724,00	48.964.356.064,00	(27.764.448.340,00)	(56,70)
Pajak Penghasilan	(7.513.783.699,00)	11.681.778.460,00	(19.195.562.159,00)	0,00
Laba (Rugi)	28.713.691.423,00	37.282.577.604,00	(8.568.886.181,00)	(22,98)

Tabel tersebut di atas menunjukkan pada tahun 2025 PT. BPR BKK Jateng (Perseroda) memperoleh laba sebesar Rp28.713.691.423,00 yang berarti mengalami penurunan sebesar Rp8.568.886.181,00 atau 22,98% dibandingkan dengan laba tahun 2024.

6.2 PELAKSANAAN KEGIATAN TUGAS PEMBANTUAN

Pada TA 2025 Pemkab Banyumas tidak menerima alokasi anggaran Tugas Pembantuan.

6.3 PELAKSANAAN ANGGARAN PENDAPATAN DAN BELANJA DESA (APBDesa)

Pemkab Banyumas dengan luas wilayah ± 1.327,59 km^2, mempunyai 30 kelurahan dan 301 desa yang tersebar di 27 Kecamatan. Sesuai dengan Peraturan Menteri Dalam Negeri Nomor 20 Tahun 2018 tentang Pengelolaan Keuangan Desa, Pemerintahan Desa berkewajiban menyampaikan laporan pertanggungjawaban realisasi pelaksanaan Anggaran Pendapatan dan Belanja Desa (APB Desa) ke Bupati secara berjenjang, yang selanjutnya akan dilaporkan kepada Kementerian Dalam Negeri.

Realisasi pelaksanaan APB Desa Tahun Anggaran 2025 se-Kabupaten Banyumas sebagai berikut:

1. Pendapatan Tahun Anggaran 2025 terealisasi sebesar Rp743.670.298.602,00 dari target APB Desa Tahun Anggaran 2025 sebesar Rp810.319.325.516,00. Realisasi

Pendapatan Desa TA 2025 berasal dari Pendapatan Asli Desa sebesar Rp86.793.294.178,00; Pendapatan Transfer sebesar Rp652.068.587.521,00; Pendapatan Lain-lain sebesar Rp4.808.416.903,00.

2. Belanja TA 2025 terealisasi sebesar Rp669.923.736.669,00 dari jumlah yang dianggarkan dalam APB Desa TA 2025 sebesar Rp800.340.777.629,00. Realisasi Belanja TA 2025 terdiri atas:
   1) Belanja Bidang Penyelenggaraan Pemerintahan Desa sebesar Rp290.176.428.622,00;
   2) Belanja Bidang Pelaksanaan Pembangunan Desa sebesar Rp286.776.948.106,00;
   3) Belanja Bidang Pembinaan Kemasyarakatan sebesar Rp44.674.252.079,00;
   4) Belanja Bidang Pemberdayaan Masyarakat sebesar Rp22.146.729.708,00;
   5) Belanja Bidang Tak Terduga sebesar Rp26.149.378.154,00.
3. Terdapat Surplus TA 2025 sebesar Rp73.746.561.933,00 dari target anggaran TA 2025 sebesar Rp9.978.547.887,00.
4. Pembiayaan netto TA 2025 minus sebesar Rp7.770.954.503,00, yang merupakan selisih antara penerimaan pembiayaan sebesar Rp69.176.427.492,00 dengan pengeluaran pembiayaan sebesar Rp76.947.381.995,00.
5. SILPA TA 2025 sebesar Rp65.975.607.430,00 yang merupakan selisih antara pembiayaan netto dengan hasil surplus/defisit.

6.4 PELAKSANAAN ANGGARAN DANA DESA

Dukungan Pemerintah Pusat terhadap pembangunan daerah semakin diperkuat dengan adanya Dana Desa yang dibagikan ke seluruh desa di Indonesia. Dana Desa tersebut terus dioptimalkan penyerapannya melalui Peraturan Menteri Desa, Pembangunan Daerah Tertinggal, dan Transmigrasi No. 16 Tahun 2018 yang mencakup tentang Prioritas Penggunaan Dana Desa sehingga meminimalkan adanya penyelewengan.

Penggunaan Dana Desa diprioritaskan untuk membiayai pelaksanaan program dan kegiatan di bidang pembangunan Desa dan pemberdayaan masyarakat Desa. Prioritas penggunaan Dana Desa tersebut dapat digunakan untuk membiayai pelaksanaan program dan kegiatan prioritas yang bersifat lintas bidang. Dengan adanya prioritas penggunaan Dana Desa diharapkan dapat memberikan manfaat sebesar-besarnya bagi masyarakat Desa berupa peningkatan kualitas hidup, peningkatan kesejahteraan dan penanggulangan kemiskinan serta peningkatan pelayanan publik di tingkat Desa.

Pada Tahun Anggaran 2025 Pemerintah Pusat melalui Pemkab Banyumas telah menyalurkan Dana Desa ke masing-masing desa dalam wilayah Kabupaten Banyumas sebesar Rp337.807.564.926,00 dengan rincian realisasi penggunaan Dana Desa sebagai berikut:

1. Bidang Penyelenggaraan Pemerintahan Desa sebesar Rp21.246.187.187,00;

2. Bidang Pelaksanaan Pembangunan Desa sebesar Rp172.789.950.548,00;
3. Bidang Pembinaan Kemasyarakatan sebesar Rp35.162.957.973,00;
4. Bidang Pemberdayaan Masyarakat Desa sebesar Rp19.894.461.729,00;
5. Bidang Tidak Terduga sebesar Rp25.977.718.841,00;
6. Pembiayaan minus sebesar Rp42.652.182.802,00.

Adapun ikhtisar anggaran dan realisasi penggunaan Dana Desa Kabupaten Banyumas Tahun Anggaran 2025 sebagaimana pada Lampiran V.5.

BAB VII
PENUTUP

LKPD Kabupaten Banyumas Tahun Anggaran 2025 ini dimaksudkan untuk memberikan informasi secara menyeluruh mengenai pelaksanaan APBD Kabupaten Banyumas Tahun Anggaran 2025 dan posisi keuangan Pemerintah Daerah Kabupaten Banyumas tanggal 31 Desember 2025. Selanjutnya informasi dalam LKPD ini diharapkan dapat dipergunakan oleh para pemangku kepentingan sebagai bahan masukan dan pertimbangan dalam pelaksanaan evaluasi kinerja, penentuan arah kebijakan penyelenggaraan pemerintahan pada tahun anggaran yang akan datang, serta pengambilan keputusan lainnya.

Demikian Laporan Keuangan Pemerintah Kabupaten Banyumas Tahun Anggaran 2025. Melalui laporan keuangan ini diharapkan secara bertahap terwujud pengelolaan keuangan yang transparan dan akuntabel.

Purwokerto, 22 Mei 2026

BUPATI BANYUMAS

SADEWO TRI LASTIONO

DAFTAR LAMPIRAN

1.	Lampiran V.1.A	Rekapitulasi Total Anggaran Pendapatan dan Belanja TA 2025 Beserta Realisasinya
2.	Lampiran V.1.B	Rekapitulasi Anggaran Pembiayaan TA 2025 Beserta Realisasinya
3.	Lampiran V.1.C	Rekapitulasi Anggaran Pendapatan TA 2025 Beserta Realisasinya
4.	Lampiran V.2	Rekapitulasi Anggaran Pendapatan Asli Daerah (PAD) TA 2025 beserta Realisasinya
5.	Lampiran V.3	Rekapitulasi Belanja Operasi TA 2025 Berdasarkan SKPD
6.	Lampiran V.4.1	Rekapitulasi Anggaran dan Realisasi Belanja Pegawai TA 2025
7.	Lampiran V.4.2	Rekapitulasi Anggaran dan Realisasi Belanja Barang TA 2025
8.	Lampiran V.4.3	Rekapitulasi Anggaran dan Realisasi Belanja Modal TA 2025
9.	Lampiran V.4.4	Rekapitulasi Anggaran dan Realisasi Belanja Modal TA 2025
10.	Lampiran V.5	Ikhtisar Anggaran dan Realisasi Penggunaan Dana Desa TA 2025
11.	Lampiran V.6	Rekap Mutasi Kas pada Bendahara Pengeluaran Tahun 2025
12.	Lampiran V.6.1	Mutasi Kas Sisa UP Tahun 2022 per 31 Desember 2025
13.	Lampiran V.6.2	Rekap Mutasi Uang Persediaan Tahun 2025
14.	Lampiran V.6.3	Mutasi Pemungutan dan Penyetoran Pajak Bendahara Pengeluaran Tahun 2025
15.	Lampiran V.7	Daftar Saldo Kas di BLUD per 31 Desember 2025
16.	Lampiran V.8	Daftar Saldo Persediaan per 31 Desember 2025
17.	Lampiran V.9	Rekapitulasi Aset Tetap Tahun 2025
18.	Lampiran V.10	Rekapitulasi Saldo Akumulasi Penyusutan Aset Tetap per 31 Desember 2025
19.	Lampiran V.11	Rekapitulasi Saldo Aset Lainnya dan Akumulasi Penyusutan Aset Lainnya per 31 Desember 2025
20.	Lampiran V.12	Rekapitulasi Aset Tidak berwujud Tahun 2025
21.	Lampiran V.13	Rekapitulasi Beban Penyusutan dan Amortisasi Tahun 2025
22.	Lampiran V.14	Rekapitulasi Saldo Pendapatan Diterima di Muka per 31 Desember 2025
23.	Lampiran V.15	Rekapitulasi Utang Beban dan Utang Beban Pegawai per 31 Desember 2025

Lampiran V.1.A

REKAPITULASI TOTAL ANGGARAN PENDAPATAN DAN BELANJA TAHUN ANGGARAN 2025 BESERTA REALISASINYA

Dalam Rupiah

No.	KodeSKPD	NamaSKPD	Pendapatan			Belanja dan Transfer			Surplus/(Defisit)		
			Anggaran	Realisasi	Realisasi (%)	Anggaran	Realisasi	Realisasi (%)	Anggaran	Realisasi	Realisasi (%)
1	1.01.0.00.0.00.01.0000	Dinas Pendidikan	0,00	0,00	0,00	0,00	0,00	0,00	0,00	0,00	0,00
2	1.01.0.00.0.00.01.0002	SMPN 1 AJIBARANG	0,00	0,00	0,00	0,00	0,00	0,00	0,00	0,00	0,00
3	1.01.0.00.0.00.01.0003	SMPN 2 AJIBARANG	0,00	0,00	0,00	0,00	0,00	0,00	0,00	0,00	0,00
4	1.01.0.00.0.00.01.0004	SMPN 3 AJIBARANG	0,00	0,00	0,00	0,00	0,00	0,00	0,00	0,00	0,00
5	1.01.0.00.0.00.01.0005	SMPN 1 BANYUMAS	0,00	0,00	0,00	0,00	0,00	0,00	0,00	0,00	0,00
6	1.01.0.00.0.00.01.0006	SMPN 2 BANYUMAS	0,00	0,00	0,00	0,00	0,00	0,00	0,00	0,00	0,00
7	1.01.0.00.0.00.01.0007	SMPN 3 BANYUMAS	0,00	0,00	0,00	0,00	0,00	0,00	0,00	0,00	0,00
8	1.01.0.00.0.00.01.0008	SMPN 4 BANYUMAS	0,00	0,00	0,00	0,00	0,00	0,00	0,00	0,00	0,00
9	1.01.0.00.0.00.01.0009	SMPN 1 BATURRADEN	0,00	0,00	0,00	0,00	0,00	0,00	0,00	0,00	0,00
10	1.01.0.00.0.00.01.0010	SMPN 2 BATURRADEN	0,00	0,00	0,00	0,00	0,00	0,00	0,00	0,00	0,00
11	1.01.0.00.0.00.01.0011	SMPN 1 CILONGOK	0,00	0,00	0,00	0,00	0,00	0,00	0,00	0,00	0,00
12	1.01.0.00.0.00.01.0012	SMPN 2 CILONGOK	0,00	0,00	0,00	0,00	0,00	0,00	0,00	0,00	0,00
13	1.01.0.00.0.00.01.0013	SMPN 1 GUMELAR	0,00	0,00	0,00	0,00	0,00	0,00	0,00	0,00	0,00
14	1.01.0.00.0.00.01.0014	SMPN 2 GUMELAR	0,00	0,00	0,00	0,00	0,00	0,00	0,00	0,00	0,00
15	1.01.0.00.0.00.01.0015	SMPN 3 GUMELAR	0,00	0,00	0,00	0,00	0,00	0,00	0,00	0,00	0,00
16	1.01.0.00.0.00.01.0016	SMPN 1 JATILAWANG	0,00	0,00	0,00	0,00	0,00	0,00	0,00	0,00	0,00
17	1.01.0.00.0.00.01.0017	SMPN 2 JATILAWANG	0,00	0,00	0,00	0,00	0,00	0,00	0,00	0,00	0,00
18	1.01.0.00.0.00.01.0018	SMPN 1 KALIBAGOR	0,00	0,00	0,00	0,00	0,00	0,00	0,00	0,00	0,00
19	1.01.0.00.0.00.01.0019	SMPN 2 KALIBAGOR	0,00	0,00	0,00	0,00	0,00	0,00	0,00	0,00	0,00
20	1.01.0.00.0.00.01.0020	SMPN 3 KALIBAGOR	0,00	0,00	0,00	0,00	0,00	0,00	0,00	0,00	0,00
21	1.01.0.00.0.00.01.0021	SMPN 4 KALIBAGOR	0,00	0,00	0,00	0,00	0,00	0,00	0,00	0,00	0,00
22	1.01.0.00.0.00.01.0022	SMPN 1 KARANGLEWAS	0,00	0,00	0,00	0,00	0,00	0,00	0,00	0,00	0,00
23	1.01.0.00.0.00.01.0023	SMPN 2 KARANGLEWAS	0,00	0,00	0,00	0,00	0,00	0,00	0,00	0,00	0,00
24	1.01.0.00.0.00.01.0024	SMPN 3 KARANGLEWAS	0,00	0,00	0,00	0,00	0,00	0,00	0,00	0,00	0,00
25	1.01.0.00.0.00.01.0025	SMPN 1 KEBASEN	0,00	0,00	0,00	0,00	0,00	0,00	0,00	0,00	0,00
26	1.01.0.00.0.00.01.0026	SMPN 2 KEBASEN	0,00	0,00	0,00	0,00	0,00	0,00	0,00	0,00	0,00
27	1.01.0.00.0.00.01.0027	SMPN 3 KEBASEN	0,00	0,00	0,00	0,00	0,00	0,00	0,00	0,00	0,00
28	1.01.0.00.0.00.01.0028	SMPN 1 KEDUNGBANTENG	0,00	0,00	0,00	0,00	0,00	0,00	0,00	0,00	0,00
29	1.01.0.00.0.00.01.0029	SMPN 2 KEDUNGBANTENG	0,00	0,00	0,00	0,00	0,00	0,00	0,00	0,00	0,00
30	1.01.0.00.0.00.01.0030	SMPN 3 KEDUNGBANTENG	0,00	0,00	0,00	0,00	0,00	0,00	0,00	0,00	0,00
31	1.01.0.00.0.00.01.0031	SMPN 4 KEDUNGBANTENG	0,00	0,00	0,00	0,00	0,00	0,00	0,00	0,00	0,00
32	1.01.0.00.0.00.01.0032	SMPN 1 KEMBARAN	0,00	0,00	0,00	0,00	0,00	0,00	0,00	0,00	0,00
33	1.01.0.00.0.00.01.0033	SMPN 2 KEMBARAN	0,00	0,00	0,00	0,00	0,00	0,00	0,00	0,00	0,00
34	1.01.0.00.0.00.01.0034	SMPN 1 KEMRANJEN	0,00	0,00	0,00	0,00	0,00	0,00	0,00	0,00	0,00
35	1.01.0.00.0.00.01.0035	SMPN 2 KEMRANJEN	0,00	0,00	0,00	0,00	0,00	0,00	0,00	0,00	0,00
36	1.01.0.00.0.00.01.0036	SMPN 1 LUMBIR	0,00	0,00	0,00	0,00	0,00	0,00	0,00	0,00	0,00
37	1.01.0.00.0.00.01.0037	SMPN 2 LUMBIR	0,00	0,00	0,00	0,00	0,00	0,00	0,00	0,00	0,00
38	1.01.0.00.0.00.01.0038	SMPN 3 LUMBIR	0,00	0,00	0,00	0,00	0,00	0,00	0,00	0,00	0,00
39	1.01.0.00.0.00.01.0039	SMPN 1 PATIKRAJA	0,00	0,00	0,00	0,00	0,00	0,00	0,00	0,00	0,00
40	1.01.0.00.0.00.01.0040	SMPN 2 PATIKRAJA	0,00	0,00	0,00	0,00	0,00	0,00	0,00	0,00	0,00
41	1.01.0.00.0.00.01.0041	SMPN 1 PEKUNCEN	0,00	0,00	0,00	0,00	0,00	0,00	0,00	0,00	0,00
42	1.01.0.00.0.00.01.0042	SMPN 2 PEKUNCEN	0,00	0,00	0,00	0,00	0,00	0,00	0,00	0,00	0,00
43	1.01.0.00.0.00.01.0043	SMPN 3 PEKUNCEN	0,00	0,00	0,00	0,00	0,00	0,00	0,00	0,00	0,00
44	1.01.0.00.0.00.01.0044	SMPN 1 PURWOJATI	0,00	0,00	0,00	0,00	0,00	0,00	0,00	0,00	0,00
45	1.01.0.00.0.00.01.0045	SMPN 2 PURWOJATI	0,00	0,00	0,00	0,00	0,00	0,00	0,00	0,00	0,00
46	1.01.0.00.0.00.01.0046	SMPN 1 PURWOKERTO	0,00	0,00	0,00	0,00	0,00	0,00	0,00	0,00	0,00
47	1.01.0.00.0.00.01.0047	SMPN 2 PURWOKERTO	0,00	0,00	0,00	0,00	0,00	0,00	0,00	0,00	0,00
48	1.01.0.00.0.00.01.0048	SMPN 3 PURWOKERTO	0,00	0,00	0,00	0,00	0,00	0,00	0,00	0,00	0,00
49	1.01.0.00.0.00.01.0049	SMPN 4 PURWOKERTO	0,00	0,00	0,00	0,00	0,00	0,00	0,00	0,00	0,00
50	1.01.0.00.0.00.01.0050	SMPN 5 PURWOKERTO	0,00	0,00	0,00	0,00	0,00	0,00	0,00	0,00	0,00
51	1.01.0.00.0.00.01.0051	SMPN 6 PURWOKERTO	0,00	0,00	0,00	0,00	0,00	0,00	0,00	0,00	0,00
52	1.01.0.00.0.00.01.0052	SMPN 7 PURWOKERTO	0,00	0,00	0,00	0,00	0,00	0,00	0,00	0,00	0,00

No.	KodeSKPD	NamaSKPD	Pendapatan			Belanja dan Transfer			Surplus/(Defisit)		
			Anggaran	Realisasi	Realisasi (%)	Anggaran	Realisasi	Realisasi (%)	Anggaran	Realisasi	Realisasi (%)
53	1.01.0.00.0.00.01.0053	SMPN 8 PURWOKERTO	0,00	0,00	0,00	0,00	0,00	0,00	0,00	0,00	0,00
54	1.01.0.00.0.00.01.0054	SMPN 9 PURWOKERTO	0,00	0,00	0,00	0,00	0,00	0,00	0,00	0,00	0,00
55	1.01.0.00.0.00.01.0055	SMPN 1 RAWALO	0,00	0,00	0,00	0,00	0,00	0,00	0,00	0,00	0,00
56	1.01.0.00.0.00.01.0056	SMPN 2 RAWALO	0,00	0,00	0,00	0,00	0,00	0,00	0,00	0,00	0,00
57	1.01.0.00.0.00.01.0057	SMPN 1 SOKARAJA	0,00	0,00	0,00	0,00	0,00	0,00	0,00	0,00	0,00
58	1.01.0.00.0.00.01.0058	SMPN 2 SOKARAJA	0,00	0,00	0,00	0,00	0,00	0,00	0,00	0,00	0,00
59	1.01.0.00.0.00.01.0059	SMPN 3 SOKARAJA	0,00	0,00	0,00	0,00	0,00	0,00	0,00	0,00	0,00
60	1.01.0.00.0.00.01.0060	SMPN 1 SOMAGEDE	0,00	0,00	0,00	0,00	0,00	0,00	0,00	0,00	0,00
61	1.01.0.00.0.00.01.0061	SMPN 2 SOMAGEDE	0,00	0,00	0,00	0,00	0,00	0,00	0,00	0,00	0,00
62	1.01.0.00.0.00.01.0062	SMPN 1 SUMBANG	0,00	0,00	0,00	0,00	0,00	0,00	0,00	0,00	0,00
63	1.01.0.00.0.00.01.0063	SMPN 2 SUMBANG	0,00	0,00	0,00	0,00	0,00	0,00	0,00	0,00	0,00
64	1.01.0.00.0.00.01.0064	SMPN 3 SUMBANG	0,00	0,00	0,00	0,00	0,00	0,00	0,00	0,00	0,00
65	1.01.0.00.0.00.01.0065	SMPN 4 SUMBANG	0,00	0,00	0,00	0,00	0,00	0,00	0,00	0,00	0,00
66	1.01.0.00.0.00.01.0066	SMPN 1 SUMPIUH	0,00	0,00	0,00	0,00	0,00	0,00	0,00	0,00	0,00
67	1.01.0.00.0.00.01.0067	SMPN 2 SUMPIUH	0,00	0,00	0,00	0,00	0,00	0,00	0,00	0,00	0,00
68	1.01.0.00.0.00.01.0068	SMPN 1 TAMBAK	0,00	0,00	0,00	0,00	0,00	0,00	0,00	0,00	0,00
69	1.01.0.00.0.00.01.0069	SMPN 2 TAMBAK	0,00	0,00	0,00	0,00	0,00	0,00	0,00	0,00	0,00
70	1.01.0.00.0.00.01.0070	SMPN 1 WANGON	0,00	0,00	0,00	0,00	0,00	0,00	0,00	0,00	0,00
71	1.01.0.00.0.00.01.0071	SMPN 2 WANGON	0,00	0,00	0,00	0,00	0,00	0,00	0,00	0,00	0,00
72	1.01.0.00.0.00.01.0072	SMPN 3 WANGON	0,00	0,00	0,00	0,00	0,00	0,00	0,00	0,00	0,00
73	1.01.0.00.0.00.01.0073	TK NEGERI PURWOJATI	0,00	0,00	0,00	0,00	0,00	0,00	0,00	0,00	0,00
74	1.01.0.00.0.00.01.0074	TK NEGERI PURWOKERTO SELATAN	0,00	0,00	0,00	0,00	0,00	0,00	0,00	0,00	0,00
75	1.01.0.00.0.00.01.0075	TK NEGERI PURWOKERTO TIMUR	0,00	0,00	0,00	0,00	0,00	0,00	0,00	0,00	0,00
76	1.01.0.00.0.00.01.0076	TK NEGERI PURWOKERTO BARAT	0,00	0,00	0,00	0,00	0,00	0,00	0,00	0,00	0,00
77	1.01.0.00.0.00.01.0077	TK NEGERI PURWOKERTO UTARA	0,00	0,00	0,00	0,00	0,00	0,00	0,00	0,00	0,00
78	1.01.0.00.0.00.01.0078	TK NEGERI TAMBAK	0,00	0,00	0,00	0,00	0,00	0,00	0,00	0,00	0,00
79	1.01.0.00.0.00.01.0079	SKB PURWOKERTO	0,00	0,00	0,00	0,00	0,00	0,00	0,00	0,00	0,00
80	1.01.0.00.0.00.01.0080	SKB AJIBARANG	0,00	0,00	0,00	0,00	0,00	0,00	0,00	0,00	0,00
81	1.01.0.00.0.00.01.0081	SKB KALIBAGOR	0,00	0,00	0,00	0,00	0,00	0,00	0,00	0,00	0,00
82	1.02.0.00.0.00.01.0000	Dinas Kesehatan	0,00	0,00	0,00	0,00	0,00	0,00	0,00	0,00	0,00
83	1.02.0.00.0.00.01.0002	LABORATORIUM KESEHATAN	2.200.000.000,00	2.399.690.336,00	109,07	0,00	0,00	0,00	2.200.000.000,00	2.399.690.336,00	109,08
84	1.02.0.00.0.00.01.0003	UNIT PERBEKALAN ALAT KESEHATAN DAN FARMASI	0,00	0,00	0,00	0,00	0,00	0,00	0,00	0,00	0,00
85	1.02.0.00.0.00.01.0007	PUSKESMAS AJIBARANG I	3.900.000.000,00	3.419.694.949,00	87,68	0,00	0,00	0,00	3.900.000.000,00	3.419.694.949,00	87,68
86	1.02.0.00.0.00.01.0008	PUSKESMAS AJIBARANG II	2.800.000.000,00	2.677.478.914,00	95,62	0,00	0,00	0,00	2.800.000.000,00	2.677.478.914,00	95,62
87	1.02.0.00.0.00.01.0009	PUSKESMAS BANYUMAS	2.900.000.000,00	2.813.358.129,00	97,01	0,00	0,00	0,00	2.900.000.000,00	2.813.358.129,00	97,01
88	1.02.0.00.0.00.01.0010	PUSKESMAS BATURRADEN I	1.720.000.000,00	1.610.474.026,00	93,63	0,00	0,00	0,00	1.720.000.000,00	1.610.474.026,00	93,63
89	1.02.0.00.0.00.01.0011	PUSKESMAS BATURRADEN II	1.578.042.249,00	1.546.155.666,00	97,97	0,00	0,00	0,00	1.578.042.249,00	1.546.155.666,00	97,98
90	1.02.0.00.0.00.01.0012	PUSKESMAS CILONGOK I	5.322.000.000,00	5.273.587.626,00	99,09	0,00	0,00	0,00	5.322.000.000,00	5.273.587.626,00	99,09
91	1.02.0.00.0.00.01.0013	PUSKESMAS CILONGOK II	3.250.000.000,00	3.106.814.388,00	95,59	0,00	0,00	0,00	3.250.000.000,00	3.106.814.388,00	95,59
92	1.02.0.00.0.00.01.0014	PUSKESMAS GUMELAR	3.924.900.000,00	3.858.160.300,00	98,29	0,00	0,00	0,00	3.924.900.000,00	3.858.160.300,00	98,30
93	1.02.0.00.0.00.01.0015	PUSKESMAS JATILAWANG	5.434.996.000,00	5.037.271.331,00	92,68	0,00	0,00	0,00	5.434.996.000,00	5.037.271.331,00	92,68
94	1.02.0.00.0.00.01.0016	PUSKESMAS KALIBAGOR	3.250.000.000,00	2.936.956.640,00	90,36	0,00	0,00	0,00	3.250.000.000,00	2.936.956.640,00	90,37
95	1.02.0.00.0.00.01.0017	PUSKESMAS KARANGLEWAS	4.298.988.262,00	3.373.369.478,00	78,46	0,00	0,00	0,00	4.298.988.262,00	3.373.369.478,00	78,47
96	1.02.0.00.0.00.01.0018	PUSKESMAS KEBASEN	4.599.489.718,00	4.761.264.315,00	103,51	0,00	0,00	0,00	4.599.489.718,00	4.761.264.315,00	103,52
97	1.02.0.00.0.00.01.0019	PUSKESMAS KEDUNGBANTENG	3.975.000.000,00	3.606.754.205,00	90,73	0,00	0,00	0,00	3.975.000.000,00	3.606.754.205,00	90,74
98	1.02.0.00.0.00.01.0020	PUSKESMAS KEMBARAN I	1.955.250.000,00	2.086.030.946,00	106,68	0,00	0,00	0,00	1.955.250.000,00	2.086.030.946,00	106,69
99	1.02.0.00.0.00.01.0021	PUSKESMAS KEMBARAN II	1.890.000.000,00	1.558.173.030,00	82,44	0,00	0,00	0,00	1.890.000.000,00	1.558.173.030,00	82,44
100	1.02.0.00.0.00.01.0022	PUSKESMAS KEMRANJEN I	3.610.000.000,00	3.399.178.050,00	94,16	0,00	0,00	0,00	3.610.000.000,00	3.399.178.050,00	94,16
101	1.02.0.00.0.00.01.0023	PUSKESMAS KEMRANJEN II	2.533.341.163,00	2.551.247.126,00	100,70	0,00	0,00	0,00	2.533.341.163,00	2.551.247.126,00	100,71
102	1.02.0.00.0.00.01.0024	PUSKESMAS LUMBIR	3.884.292.792,00	3.664.156.124,00	94,33	0,00	0,00	0,00	3.884.292.792,00	3.664.156.124,00	94,33
103	1.02.0.00.0.00.01.0025	PUSKESMAS PATIKRAJA	3.613.627.000,00	2.966.447.292,00	82,09	0,00	0,00	0,00	3.613.627.000,00	2.966.447.292,00	82,09
104	1.02.0.00.0.00.01.0026	PUSKESMAS PEKUNCEN I	3.500.000.000,00	3.280.298.683,00	93,72	0,00	0,00	0,00	3.500.000.000,00	3.280.298.683,00	93,72
105	1.02.0.00.0.00.01.0027	PUSKESMAS PURWOJATI	3.124.108.000,00	3.053.084.133,00	97,72	0,00	0,00	0,00	3.124.108.000,00	3.053.084.133,00	97,73
106	1.02.0.00.0.00.01.0028	PUSKESMAS PURWOKERTO BARAT	1.994.150.000,00	2.020.895.550,00	101,34	0,00	0,00	0,00	1.994.150.000,00	2.020.895.550,00	101,34
107	1.02.0.00.0.00.01.0029	PUSKESMAS PURWOKERTO TIMUR I	1.540.000.000,00	1.437.964.035,00	93,37	0,00	0,00	0,00	1.540.000.000,00	1.437.964.035,00	93,37

No.	KodeSKPD	NamaSKPD	Pendapatan			Belanja dan Transfer			Surplus/(Defisit)		
			Anggaran	Realisasi	Realisasi (%)	Anggaran	Realisasi	Realisasi (%)	Anggaran	Realisasi	Realisasi (%)
108	1.02.0.00.0.00.01.0030	PUSKESMAS PURWOKERTO TIMUR II	1.200.000.000,00	1.194.650.187,00	99,55	0,00	0,00	0,00	1.200.000.000,00	1.194.650.187,00	99,55
109	1.02.0.00.0.00.01.0031	PUSKESMAS PURWOKERTO SELATAN	2.815.000.000,00	2.527.293.951,00	89,77	0,00	0,00	0,00	2.815.000.000,00	2.527.293.951,00	89,78
110	1.02.0.00.0.00.01.0032	PUSKESMAS PURWOKERTO UTARA I	1.100.000.000,00	1.196.231.806,00	108,74	0,00	0,00	0,00	1.100.000.000,00	1.196.231.806,00	108,75
111	1.02.0.00.0.00.01.0033	PUSKESMAS PURWOKERTO UTARA II	1.450.000.000,00	1.370.418.324,00	94,51	0,00	0,00	0,00	1.450.000.000,00	1.370.418.324,00	94,51
112	1.02.0.00.0.00.01.0034	PUSKESMAS RAWALO	4.440.100.000,00	4.541.645.756,00	102,28	0,00	0,00	0,00	4.440.100.000,00	4.541.645.756,00	102,29
113	1.02.0.00.0.00.01.0035	PUSKESMAS SOKARAJA I	3.800.000.000,00	3.620.279.906,00	95,27	0,00	0,00	0,00	3.800.000.000,00	3.620.279.906,00	95,27
114	1.02.0.00.0.00.01.0036	PUSKESMAS SOKARAJA II	1.825.000.000,00	1.679.888.757,00	92,04	0,00	0,00	0,00	1.825.000.000,00	1.679.888.757,00	92,05
115	1.02.0.00.0.00.01.0037	PUSKESMAS SOMAGEDE	2.975.000.000,00	2.672.824.775,00	89,84	0,00	0,00	0,00	2.975.000.000,00	2.672.824.775,00	89,84
116	1.02.0.00.0.00.01.0038	PUSKESMAS SUMBANG I	2.500.000.000,00	2.337.953.400,00	93,51	0,00	0,00	0,00	2.500.000.000,00	2.337.953.400,00	93,52
117	1.02.0.00.0.00.01.0039	PUSKESMAS SUMBANG II	2.900.000.000,00	2.834.090.164,00	97,72	0,00	0,00	0,00	2.900.000.000,00	2.834.090.164,00	97,73
118	1.02.0.00.0.00.01.0040	PUSKESMAS SUMPIUH I	3.999.000.000,00	3.919.887.356,00	98,02	0,00	0,00	0,00	3.999.000.000,00	3.919.887.356,00	98,02
119	1.02.0.00.0.00.01.0041	PUSKESMAS SUMPIUH II	1.700.000.000,00	1.735.801.015,00	102,10	0,00	0,00	0,00	1.700.000.000,00	1.735.801.015,00	102,11
120	1.02.0.00.0.00.01.0042	PUSKESMAS TAMBAK I	2.709.675.243,00	2.300.565.093,00	84,90	0,00	0,00	0,00	2.709.675.243,00	2.300.565.093,00	84,90
121	1.02.0.00.0.00.01.0043	PUSKESMAS TAMBAK II	1.720.000.000,00	1.705.063.991,00	99,13	0,00	0,00	0,00	1.720.000.000,00	1.705.063.991,00	99,13
122	1.02.0.00.0.00.01.0044	PUSKESMAS WANGON I	4.752.051.755,00	4.387.197.561,00	92,32	0,00	0,00	0,00	4.752.051.755,00	4.387.197.561,00	92,32
123	1.02.0.00.0.00.01.0045	PUSKESMAS WANGON II	1.519.234.809,00	1.389.318.531,00	91,44	0,00	0,00	0,00	1.519.234.809,00	1.389.318.531,00	91,45
124	1.02.0.00.0.00.01.0046	PUSKESMAS PEKUNCEN II	2.167.000.000,00	2.159.852.047,00	99,67	0,00	0,00	0,00	2.167.000.000,00	2.159.852.047,00	99,67
125	1.02.0.00.0.00.01.0047	RUMAH SAKIT KHUSUS MATA PURWOKERTO	12.933.800.000,00	12.287.873.781,00	95,00	0,00	0,00	0,00	12.933.800.000,00	12.287.873.781,00	95,01
126	1.02.0.00.0.00.01.0048	KLINIK UTAMA KESEHATAN PARU MASYARAKAT	6.957.500.000,00	5.735.752.834,00	82,43	0,00	0,00	0,00	6.957.500.000,00	5.735.752.834,00	82,44
127	1.02.0.00.0.00.01.0049	KLINIK PRATAMA IBU DAN ANAK KARTINI	300.000.000,00	0,00	0,00	0,00	0,00	0,00	300.000.000,00	0,00	0,00
128	1.02.0.00.0.00.02.0000	Rumah Sakit Umum Daerah Banyumas	260.000.000.000,00	265.062.042.258,77	101,94	0,00	0,00	0,00	260.000.000.000,00	265.062.042.258,77	101,95
129	1.02.0.00.0.00.03.0000	Rumah Sakit Umum Daerah Ajibarang	140.000.000.000,00	140.081.516.211,00	100,05	0,00	0,00	0,00	140.000.000.000,00	140.081.516.211,00	100,06
130	1.03.0.00.0.00.01.0000	Dinas Pekerjaan Umum	1.033.687.700,00	995.250.438,00	96,28	0,00	0,00	0,00	1.033.687.700,00	995.250.438,00	96,28
131	1.03.0.00.0.00.01.0002	Laboratorium Konstruksi dan Peralatan	0,00	0,00	0,00	0,00	0,00	0,00	0,00	0,00	0,00
132	1.03.0.00.0.00.01.0003	UPTD PEMELIHARAAN JALAN DAN IRIGASI WILAYAH PURWOKERTO	0,00	0,00	0,00	0,00	0,00	0,00	0,00	0,00	0,00
133	1.03.0.00.0.00.01.0004	UPTD PEMELIHARAAN JALAN DAN IRIGASI WILAYAH SOKARAJA	0,00	0,00	0,00	0,00	0,00	0,00	0,00	0,00	0,00
134	1.03.0.00.0.00.01.0005	UPTD PEMELIHARAAN JALAN DAN IRIGASI WILAYAH BANYUMAS	0,00	0,00	0,00	0,00	0,00	0,00	0,00	0,00	0,00
135	1.03.0.00.0.00.01.0006	UPTD PEMELIHARAAN JALAN DAN IRIGASI WILAYAH SUMPIUH	0,00	0,00	0,00	0,00	0,00	0,00	0,00	0,00	0,00
136	1.03.0.00.0.00.01.0007	UPTD PEMELIHARAAN JALAN DAN IRIGASI WILAYAH CILONGOK	0,00	0,00	0,00	0,00	0,00	0,00	0,00	0,00	0,00
137	1.03.0.00.0.00.01.0008	UPTD PEMELIHARAAN JALAN DAN IRIGASI WILAYAH AJIBARANG	0,00	0,00	0,00	0,00	0,00	0,00	0,00	0,00	0,00
138	1.03.0.00.0.00.01.0009	UPTD PEMELIHARAAN JALAN DAN IRIGASI WILAYAH JATILAWANG	0,00	0,00	0,00	0,00	0,00	0,00	0,00	0,00	0,00
139	1.04.1.03.2.10.01.0000	Dinas Perumahan dan Kawasan Permukiman	1.200.000.000,00	217.996.461,00	18,16	0,00	0,00	0,00	1.200.000.000,00	217.996.461,00	18,17
140	1.04.1.03.2.10.01.0002	UPTD PENGELOLAAN AIR LIMBAH DOMESTIK (PALD)	0,00	0,00	0,00	0,00	0,00	0,00	0,00	0,00	0,00
141	1.05.0.00.0.00.01.0000	Badan Penanggulangan Bencana Daerah	0,00	0,00	0,00	0,00	0,00	0,00	0,00	0,00	0,00
142	1.05.0.00.0.00.02.0000	Satuan Polisi Pamong Praja	0,00	0,00	0,00	0,00	0,00	0,00	0,00	0,00	0,00
143	1.05.0.00.0.00.02.0002	UNIT PEMADAM KEBAKARAN	0,00	0,00	0,00	0,00	0,00	0,00	0,00	0,00	0,00
144	1.06.2.13.0.00.01.0000	Dinas Sosial Dan Pemberdayaan Masyarakat Dan Desa	0,00	0,00	0,00	0,00	0,00	0,00	0,00	0,00	0,00
145	2.07.2.17.3.32.01.0000	Dinas Tenaga Kerja, Koperasi Dan Usaha Kecil Dan Menengah	72.000.000,00	158.370.000,00	219,95	0,00	0,00	0,00	72.000.000,00	158.370.000,00	219,96
146	2.07.2.17.3.32.01.0002	BALAI LATIHAN KERJA	0,00	0,00	0,00	0,00	0,00	0,00	0,00	0,00	0,00
147	2.11.1.03.0.00.01.0000	Dinas Lingkungan Hidup	3.070.000.000,00	744.481.050,00	24,25	0,00	0,00	0,00	3.070.000.000,00	744.481.050,00	24,25
148	2.11.1.03.0.00.01.0002	UNIT PENGELOLA KEBERSIHAN DAN PERTAMANAN WILAYAH AJIBARANG	0,00	0,00	0,00	0,00	0,00	0,00	0,00	0,00	0,00
149	2.11.1.03.0.00.01.0003	UNIT PENGELOLA KEBERSIHAN DAN PERTAMANAN WILAYAH BANYUMAS	0,00	0,00	0,00	0,00	0,00	0,00	0,00	0,00	0,00
150	2.11.1.03.0.00.01.0004	UNIT PENGELOLA KEBERSIHAN DAN PERTAMANAN WILAYAH KEMBARAN	0,00	0,00	0,00	0,00	0,00	0,00	0,00	0,00	0,00
151	2.11.1.03.0.00.01.0005	UNIT PENGELOLA KEBERSIHAN DAN PERTAMANAN WILAYAH PURWOKERTO	0,00	0,00	0,00	0,00	0,00	0,00	0,00	0,00	0,00
152	2.11.1.03.0.00.01.0006	UNIT PENGELOLA KEBERSIHAN DAN PERTAMANAN WILAYAH SUMPIUH	0,00	0,00	0,00	0,00	0,00	0,00	0,00	0,00	0,00
153	2.11.1.03.0.00.01.0007	UNIT PENGELOLA KEBERSIHAN DAN PERTAMANAN WILAYAH WANGON	0,00	0,00	0,00	0,00	0,00	0,00	0,00	0,00	0,00
154	2.11.1.03.0.00.01.0008	UPT LABORATORIUM LINGKUNGAN HIDUP	0,00	0,00	0,00	0,00	0,00	0,00	0,00	0,00	0,00
155	2.11.1.03.0.00.01.0009	UPT TEMPAT PENGELOLAAN SAMPAH TERPADU	0,00	0,00	0,00	0,00	0,00	0,00	0,00	0,00	0,00
156	2.12.0.00.0.00.01.0000	Dinas Kependudukan Dan Pencatatan Sipil	0,00	0,00	0,00	0,00	0,00	0,00	0,00	0,00	0,00
157	2.14.2.08.0.00.01.0000	Dinas Pengendalian Penduduk dan KB, PP dan PA	0,00	0,00	0,00	0,00	0,00	0,00	0,00	0,00	0,00
158	2.14.2.08.0.00.01.0002	UPTD PERLINDUNGAN PEREMPUAN DAN ANAK	0,00	0,00	0,00	0,00	0,00	0,00	0,00	0,00	0,00
159	2.15.0.00.0.00.01.0000	Dinas Perhubungan	6.680.882.771,00	3.266.450.500,00	48,89	0,00	0,00	0,00	6.680.882.771,00	3.266.450.500,00	48,89
160	2.15.0.00.0.00.01.0002	UPTD PENGELOLA SARANA DAN PRASARANA PERHUBUNGAN	0,00	0,00	0,00	0,00	0,00	0,00	0,00	0,00	0,00
161	2.15.0.00.0.00.01.0003	UPTD PENGUJIAN KENDARAAN BERMOTOR	0,00	0,00	0,00	0,00	0,00	0,00	0,00	0,00	0,00
162	2.16.2.20.2.21.01.0000	Dinas Komunikasi dan Informatika	0,00	0,00	0,00	0,00	0,00	0,00	0,00	0,00	0,00

No.	KodeSKPD	NamaSKPD	Pendapatan			Belanja dan Transfer			Surplus/(Defisit)		
			Anggaran	Realisasi	Realisasi (%)	Anggaran	Realisasi	Realisasi (%)	Anggaran	Realisasi	Realisasi (%)
163	2.18.0.00.0.00.01.0000	Dinas Penanaman Modal dan Pelayanan Terpadu Satu Pintu	7.500.000.000,00	5.890.845.776,00	78,54	0,00	0,00	0,00	7.500.000.000,00	5.890.845.776,00	78,54
164	2.19.2.22.3.26.01.0000	Dinas Pemuda, Olah Raga, Kebudayaan dan Pariwisata	54.385.085.218,00	3.607.774.042,00	6,63	0,00	0,00	0,00	54.385.085.218,00	3.607.774.042,00	6,63
165	2.19.2.22.3.26.01.0002	LOKAWISATA BATURRADEN	0,00	11.410.865.721,00	0,00	0,00	0,00	0,00	0,00	11.410.865.721,00	0,00
166	2.19.2.22.3.26.01.0003	LOKAWISATA PURWOMAS	0,00	0,00	0,00	0,00	0,00	0,00	0,00	0,00	0,00
167	2.19.2.22.3.26.01.0004	UPTD PENGELOLA SARANA DAN PRASARANA OLAHRAGA (GOR SATRIA PURWOKERTO)	0,00	0,00	0,00	0,00	0,00	0,00	0,00	0,00	0,00
168	2.24.2.23.0.00.01.0000	Dinas Arsip dan Perpustakaan	0,00	0,00	0,00	23.200.000,00	23.200.000,00	100,00	-23.200.000,00	-23.200.000,00	100,00
169	3.25.3.27.0.00.01.0000	Dinas Perikanan dan Peternakan	730.000.000,00	795.721.860,00	109,00	0,00	0,00	0,00	730.000.000,00	795.721.860,00	109,00
170	3.25.3.27.0.00.01.0002	PUSAT KESEHATAN HEWAN	0,00	0,00	0,00	0,00	0,00	0,00	0,00	0,00	0,00
171	3.25.3.27.0.00.01.0003	UPTD PERBIBITAN TERNAK DAN HIJAUAN PAKAN TERNAK	0,00	0,00	0,00	0,00	0,00	0,00	0,00	0,00	0,00
172	3.25.3.27.0.00.01.0004	UPTD PENGEMBANGAN BUDIDAYA AIR TAWAR	0,00	0,00	0,00	0,00	0,00	0,00	0,00	0,00	0,00
173	3.25.3.27.0.00.01.0005	RUMAH POTONG HEWAN	0,00	0,00	0,00	0,00	0,00	0,00	0,00	0,00	0,00
174	3.27.2.09.0.00.01.0000	Dinas Pertanian Dan Ketahanan Pangan	0,00	0,00	0,00	0,00	0,00	0,00	0,00	0,00	0,00
175	3.27.2.09.0.00.01.0002	BALAI BENIH PERTANIAN	0,00	0,00	0,00	0,00	0,00	0,00	0,00	0,00	0,00
176	3.31.3.30.0.00.01.0000	Dinas Perindustrian dan Perdagangan	13.200.000.000,00	12.712.242.700,00	96,30	0,00	0,00	0,00	13.200.000.000,00	12.712.242.700,00	96,30
177	3.31.3.30.0.00.01.0002	UPTD PASAR WILAYAH BANYUMAS BARAT	0,00	0,00	0,00	0,00	0,00	0,00	0,00	0,00	0,00
178	3.31.3.30.0.00.01.0003	UPTD PASAR WILAYAH BANYUMAS TIMUR	0,00	0,00	0,00	0,00	0,00	0,00	0,00	0,00	0,00
179	3.31.3.30.0.00.01.0004	UPTD PASAR WILAYAH PURWOKERTO I	0,00	0,00	0,00	0,00	0,00	0,00	0,00	0,00	0,00
180	3.31.3.30.0.00.01.0005	UPTD PASAR WILAYAH PURWOKERTO II	0,00	0,00	0,00	0,00	0,00	0,00	0,00	0,00	0,00
181	4.01.0.00.0.00.01.0000	Sekretariat Daerah	0,00	0,00	0,00	0,00	0,00	0,00	0,00	0,00	0,00
182	4.02.0.00.0.00.01.0000	Sekretariat DPRD	0,00	0,00	0,00	0,00	0,00	0,00	0,00	0,00	0,00
183	5.01.5.05.0.00.01.0000	Badan Perencanaan Pembangunan dan Penelitian Daerah	0,00	0,00	0,00	0,00	0,00	0,00	0,00	0,00	0,00
184	5.02.0.00.0.00.01.0000	Badan Keuangan dan Aset Daerah	2.791.392.831.274,00	2.738.719.295.814,00	98,11	626.280.067.996,92	593.419.352.883,00	94,75	2.165.112.763.277,08	2.145.299.942.931,00	99,08
185	5.02.0.00.0.00.01.0002	BKAD - PPKD	0,00	0,00	0,00	0,00	0,00	0,00	0,00	0,00	0,00
186	5.02.0.00.0.00.02.0000	Badan Pendapatan Daerah	513.855.855.427,00	449.976.045.273,00	87,56	0,00	0,00	0,00	513.855.855.427,00	449.976.045.273,00	87,57
187	5.03.5.04.0.00.01.0000	Badan Kepegawaian Pengembangan Sumber Daya Manusia	20.000.000,00	67.950.000,00	339,75	0,00	0,00	0,00	20.000.000,00	67.950.000,00	339,75
188	6.01.0.00.0.00.01.0000	Inspektorat Daerah	0,00	0,00	0,00	0,00	0,00	0,00	0,00	0,00	0,00
189	7.01.0.00.0.00.01.0000	Kecamatan Ajibarang	0,00	0,00	0,00	0,00	0,00	0,00	0,00	0,00	0,00
190	7.01.0.00.0.00.02.0000	Kecamatan Banyumas	0,00	0,00	0,00	0,00	0,00	0,00	0,00	0,00	0,00
191	7.01.0.00.0.00.03.0000	Kecamatan Baturraden	0,00	0,00	0,00	0,00	0,00	0,00	0,00	0,00	0,00
192	7.01.0.00.0.00.04.0000	Kecamatan Cilongok	0,00	0,00	0,00	0,00	0,00	0,00	0,00	0,00	0,00
193	7.01.0.00.0.00.05.0000	Kecamatan Gumelar	0,00	0,00	0,00	0,00	0,00	0,00	0,00	0,00	0,00
194	7.01.0.00.0.00.06.0000	Kecamatan Jatilawang	0,00	0,00	0,00	0,00	0,00	0,00	0,00	0,00	0,00
195	7.01.0.00.0.00.07.0000	Kecamatan Kalibagor	0,00	0,00	0,00	0,00	0,00	0,00	0,00	0,00	0,00
196	7.01.0.00.0.00.08.0000	Kecamatan Karanglewas	0,00	0,00	0,00	0,00	0,00	0,00	0,00	0,00	0,00
197	7.01.0.00.0.00.09.0000	Kecamatan Kebasen	0,00	0,00	0,00	0,00	0,00	0,00	0,00	0,00	0,00
198	7.01.0.00.0.00.10.0000	Kecamatan Kedungbanteng	0,00	0,00	0,00	0,00	0,00	0,00	0,00	0,00	0,00
199	7.01.0.00.0.00.11.0000	Kecamatan Kembaran	0,00	0,00	0,00	0,00	0,00	0,00	0,00	0,00	0,00
200	7.01.0.00.0.00.12.0000	Kecamatan Kemranjen	0,00	0,00	0,00	0,00	0,00	0,00	0,00	0,00	0,00
201	7.01.0.00.0.00.13.0000	Kecamatan Lumbir	0,00	0,00	0,00	0,00	0,00	0,00	0,00	0,00	0,00
202	7.01.0.00.0.00.14.0000	Kecamatan Patikraja	0,00	0,00	0,00	0,00	0,00	0,00	0,00	0,00	0,00
203	7.01.0.00.0.00.15.0000	Kecamatan Pekuncen	0,00	0,00	0,00	0,00	0,00	0,00	0,00	0,00	0,00
204	7.01.0.00.0.00.16.0000	Kecamatan Purwojati	0,00	0,00	0,00	0,00	0,00	0,00	0,00	0,00	0,00
205	7.01.0.00.0.00.17.0000	Kecamatan Purwokerto Barat	400.000.000,00	511.122.434,00	127,78	0,00	0,00	0,00	400.000.000,00	511.122.434,00	127,78
206	7.01.0.00.0.00.17.0002	KELURAHAN PASIRMUNCANG	0,00	0,00	0,00	0,00	0,00	0,00	0,00	0,00	0,00
207	7.01.0.00.0.00.17.0003	KELURAHAN PASIR KIDUL	0,00	0,00	0,00	0,00	0,00	0,00	0,00	0,00	0,00
208	7.01.0.00.0.00.17.0004	KELURAHAN REJASARI	0,00	0,00	0,00	0,00	0,00	0,00	0,00	0,00	0,00
209	7.01.0.00.0.00.17.0005	KELURAHAN KOBER	0,00	0,00	0,00	0,00	0,00	0,00	0,00	0,00	0,00
210	7.01.0.00.0.00.17.0006	KELURAHAN BANTARSOKA	0,00	0,00	0,00	0,00	0,00	0,00	0,00	0,00	0,00
211	7.01.0.00.0.00.17.0007	KELURAHAN KEDUNGWULUH	0,00	0,00	0,00	0,00	0,00	0,00	0,00	0,00	0,00
212	7.01.0.00.0.00.17.0008	KELURAHAN KARANGLEWAS LOR	0,00	0,00	0,00	0,00	0,00	0,00	0,00	0,00	0,00
213	7.01.0.00.0.00.18.0000	Kecamatan Purwokerto Selatan	573.188.963,00	907.211.628,00	158,27	0,00	0,00	0,00	573.188.963,00	907.211.628,00	158,27
214	7.01.0.00.0.00.18.0002	KELURAHAN TANJUNG	0,00	0,00	0,00	0,00	0,00	0,00	0,00	0,00	0,00
215	7.01.0.00.0.00.18.0003	KELURAHAN BERKOH	0,00	0,00	0,00	0,00	0,00	0,00	0,00	0,00	0,00
216	7.01.0.00.0.00.18.0004	KELURAHAN KARANGKLESEM	0,00	0,00	0,00	0,00	0,00	0,00	0,00	0,00	0,00
217	7.01.0.00.0.00.18.0005	KELURAHAN KARANGPUCUNG	0,00	0,00	0,00	0,00	0,00	0,00	0,00	0,00	0,00

No.	KodeSKPD	NamaSKPD	Pendapatan			Belanja dan Transfer			Surplus/(Defisit)		
			Anggaran	Realisasi	Realisasi (%)	Anggaran	Realisasi	Realisasi (%)	Anggaran	Realisasi	Realisasi (%)
218	7.01.0.00.0.00.18.0006	KELURAHAN PURWOKERTO KULON	0,00	0,00	0,00	0,00	0,00	0,00	0,00	0,00	0,00
219	7.01.0.00.0.00.18.0007	KELURAHAN PURWOKERTO KIDUL	0,00	0,00	0,00	0,00	0,00	0,00	0,00	0,00	0,00
220	7.01.0.00.0.00.18.0008	KELURAHAN TELUK	0,00	0,00	0,00	0,00	0,00	0,00	0,00	0,00	0,00
221	7.01.0.00.0.00.19.0000	Kecamatan Purwokerto Timur	550.000.000,00	652.276.165,00	118,59	0,00	0,00	0,00	550.000.000,00	652.276.165,00	118,60
222	7.01.0.00.0.00.19.0002	KELURAHAN PURWOKERTO WETAN	0,00	0,00	0,00	0,00	0,00	0,00	0,00	0,00	0,00
223	7.01.0.00.0.00.19.0003	KELURAHAN ARCAWINANGUN	0,00	0,00	0,00	0,00	0,00	0,00	0,00	0,00	0,00
224	7.01.0.00.0.00.19.0004	KELURAHAN KRANJI	0,00	0,00	0,00	0,00	0,00	0,00	0,00	0,00	0,00
225	7.01.0.00.0.00.19.0005	KELURAHAN MERSI	0,00	0,00	0,00	0,00	0,00	0,00	0,00	0,00	0,00
226	7.01.0.00.0.00.19.0006	KELURAHAN PURWOKERTO LOR	0,00	0,00	0,00	0,00	0,00	0,00	0,00	0,00	0,00
227	7.01.0.00.0.00.19.0007	KELURAHAN SOKANEGARA	0,00	0,00	0,00	0,00	0,00	0,00	0,00	0,00	0,00
228	7.01.0.00.0.00.20.0000	Kecamatan Purwokerto Utara	450.000.000,00	455.914.378,00	101,31	0,00	0,00	0,00	450.000.000,00	455.914.378,00	101,31
229	7.01.0.00.0.00.20.0002	KELURAHAN BOBOSAN	0,00	0,00	0,00	0,00	0,00	0,00	0,00	0,00	0,00
230	7.01.0.00.0.00.20.0003	KELURAHAN PURWANEGARA	0,00	0,00	0,00	0,00	0,00	0,00	0,00	0,00	0,00
231	7.01.0.00.0.00.20.0004	KELURAHAN PABUWARAN	0,00	0,00	0,00	0,00	0,00	0,00	0,00	0,00	0,00
232	7.01.0.00.0.00.20.0005	KELURAHAN KARANGWANGKAL	0,00	0,00	0,00	0,00	0,00	0,00	0,00	0,00	0,00
233	7.01.0.00.0.00.20.0006	KELURAHAN SUMAMPIR	0,00	0,00	0,00	0,00	0,00	0,00	0,00	0,00	0,00
234	7.01.0.00.0.00.20.0007	KELURAHAN BANCARKEMBAR	0,00	0,00	0,00	0,00	0,00	0,00	0,00	0,00	0,00
235	7.01.0.00.0.00.20.0008	KELURAHAN GRENDENG	0,00	0,00	0,00	0,00	0,00	0,00	0,00	0,00	0,00
236	7.01.0.00.0.00.21.0000	Kecamatan Rawalo	0,00	0,00	0,00	0,00	0,00	0,00	0,00	0,00	0,00
237	7.01.0.00.0.00.22.0000	Kecamatan Sokaraja	0,00	0,00	0,00	0,00	0,00	0,00	0,00	0,00	0,00
238	7.01.0.00.0.00.23.0000	Kecamatan Somagede	0,00	0,00	0,00	0,00	0,00	0,00	0,00	0,00	0,00
239	7.01.0.00.0.00.24.0000	Kecamatan Sumbang	0,00	0,00	0,00	0,00	0,00	0,00	0,00	0,00	0,00
240	7.01.0.00.0.00.25.0000	Kecamatan Sumpiuh	725.639.890,00	667.701.340,00	92,01	0,00	0,00	0,00	725.639.890,00	667.701.340,00	92,02
241	7.01.0.00.0.00.25.0002	KELURAHAN KRADENAN	0,00	0,00	0,00	0,00	0,00	0,00	0,00	0,00	0,00
242	7.01.0.00.0.00.25.0003	KELURAHAN KEBOKURA	0,00	0,00	0,00	0,00	0,00	0,00	0,00	0,00	0,00
243	7.01.0.00.0.00.25.0004	KELURAHAN SUMPIUH	0,00	0,00	0,00	0,00	0,00	0,00	0,00	0,00	0,00
244	7.01.0.00.0.00.26.0000	Kecamatan Tambak	0,00	0,00	0,00	0,00	0,00	0,00	0,00	0,00	0,00
245	7.01.0.00.0.00.27.0000	Kecamatan Wangon	0,00	0,00	0,00	0,00	0,00	0,00	0,00	0,00	0,00
246	8.01.0.00.0.00.01.0000	Badan Kesatuan Bangsa dan Politik	0,00	0,00	0,00	0,00	0,00	0,00	0,00	0,00	0,00
		JUMLAH	**3.936.400.718.234,00**	**3.768.936.168.556,77**	**95,75**	**626.303.267.996,92**	**593.442.552.883,00**	**94,75**	**3.310.097.450.237,08**	**3.175.493.615.673,77**	**95,93**

Lampiran V.1.B

REKAPITULASI ANGGARAN PEMBIAYAAN TAHUN ANGGARAN 2025 BESERTA REALISASINYA

Dalam Rupiah

No.	KodeSKPD	NamaSKPD	Pembiayaan Penerimaan			Pembiayaan Pengeluaran			Pembiayaan Netto		
			Anggaran	Realisasi	Realisasi (%)	Anggaran	Realisasi	Realisasi (%)	Anggaran	Realisasi	Realisasi (%)
1	5.02.0.00.0.00.01.0000	Badan Keuangan dan Aset Daerah	77.658.735.661,00	77.658.735.661,00	100,00	78.962.430.370,00	68.390.015.820,00	86,61	-1.303.694.709,00	9.268.719.841,00	-710,96
2	1.02.0.00.0.00.01.0002	LABORATORIUM KESEHATAN	922.650.179,00	922.650.179,00	100,00	0,00	0,00	0,00	922.650.179,00	922.650.179,00	100,00
3	1.02.0.00.0.00.01.0007	PUSKESMAS AJIBARANG I	129.616.573,00	129.616.573,00	100,00	0,00	0,00	0,00	129.616.573,00	129.616.573,00	100,00
4	1.02.0.00.0.00.01.0008	PUSKESMAS AJIBARANG II	2.256.814,00	2.256.814,00	100,00	0,00	0,00	0,00	2.256.814,00	2.256.814,00	100,00
5	1.02.0.00.0.00.01.0009	PUSKESMAS BANYUMAS	61.747.387,00	61.747.387,00	100,00	0,00	0,00	0,00	61.747.387,00	61.747.387,00	100,00
6	1.02.0.00.0.00.01.0010	PUSKESMAS BATURRADEN I	53.833.726,00	53.833.726,00	100,00	0,00	0,00	0,00	53.833.726,00	53.833.726,00	100,00
7	1.02.0.00.0.00.01.0011	PUSKESMAS BATURRADEN II	43.107.128,00	43.107.128,00	100,00	0,00	0,00	0,00	43.107.128,00	43.107.128,00	100,00
8	1.02.0.00.0.00.01.0012	PUSKESMAS CILONGOK I	390.224.148,00	390.224.148,00	100,00	0,00	0,00	0,00	390.224.148,00	390.224.148,00	100,00
9	1.02.0.00.0.00.01.0013	PUSKESMAS CILONGOK II	450.288.257,00	450.288.257,00	100,00	0,00	0,00	0,00	450.288.257,00	450.288.257,00	100,00
10	1.02.0.00.0.00.01.0014	PUSKESMAS GUMELAR	25.923.772,00	25.923.772,00	100,00	0,00	0,00	0,00	25.923.772,00	25.923.772,00	100,00
11	1.02.0.00.0.00.01.0015	PUSKESMAS JATILAWANG	64.643.930,00	64.643.930,00	100,00	0,00	0,00	0,00	64.643.930,00	64.643.930,00	100,00
12	1.02.0.00.0.00.01.0016	PUSKESMAS KALIBAGOR	75.395.209,00	75.395.209,00	100,00	0,00	0,00	0,00	75.395.209,00	75.395.209,00	100,00
13	1.02.0.00.0.00.01.0017	PUSKESMAS KARANGLEWAS	298.092.021,00	298.092.021,00	100,00	0,00	0,00	0,00	298.092.021,00	298.092.021,00	100,00
14	1.02.0.00.0.00.01.0018	PUSKESMAS KEBASEN	176.322.826,00	176.322.826,00	100,00	0,00	0,00	0,00	176.322.826,00	176.322.826,00	100,00
15	1.02.0.00.0.00.01.0019	PUSKESMAS KEDUNGBANTENG	542.026.541,00	542.026.541,00	100,00	0,00	0,00	0,00	542.026.541,00	542.026.541,00	100,00
16	1.02.0.00.0.00.01.0020	PUSKESMAS KEMBARAN I	99.077.960,00	99.077.960,00	100,00	0,00	0,00	0,00	99.077.960,00	99.077.960,00	100,00

No.	KodeSKPD	NamaSKPD	Pembiayaan Penerimaan			Pembiayaan Pengeluaran			Pembiayaan Netto		
			Anggaran	Realisasi	Realisasi (%)	Anggaran	Realisasi	Realisasi (%)	Anggaran	Realisasi	Realisasi (%)
17	1.02.0.00.0.00.01.0021	PUSKESMAS KEMBARAN II	8.484.825,00	8.484.825,00	100,00	0,00	0,00	0,00	8.484.825,00	8.484.825,00	100,00
18	1.02.0.00.0.00.01.0022	PUSKESMAS KEMRANJEN I	5.861.335,00	5.861.335,00	100,00	0,00	0,00	0,00	5.861.335,00	5.861.335,00	100,00
19	1.02.0.00.0.00.01.0023	PUSKESMAS KEMRANJEN II	74.089.226,00	74.089.226,00	100,00	0,00	0,00	0,00	74.089.226,00	74.089.226,00	100,00
20	1.02.0.00.0.00.01.0024	PUSKESMAS LUMBIR	9.401.503,00	9.401.503,00	100,00	0,00	0,00	0,00	9.401.503,00	9.401.503,00	100,00
21	1.02.0.00.0.00.01.0025	PUSKESMAS PATIKRAJA	221.776.433,00	221.776.433,00	100,00	0,00	0,00	0,00	221.776.433,00	221.776.433,00	100,00
22	1.02.0.00.0.00.01.0026	PUSKESMAS PEKUNCEN I	9.011.926,00	9.011.926,00	100,00	0,00	0,00	0,00	9.011.926,00	9.011.926,00	100,00
23	1.02.0.00.0.00.01.0027	PUSKESMAS PURWOJATI	18.649.865,00	18.649.865,00	100,00	0,00	0,00	0,00	18.649.865,00	18.649.865,00	100,00
24	1.02.0.00.0.00.01.0028	PUSKESMAS PURWOKERTO BARA	173.805.580,00	173.805.580,00	100,00	0,00	0,00	0,00	173.805.580,00	173.805.580,00	100,00
25	1.02.0.00.0.00.01.0029	PUSKESMAS PURWOKERTO TIMUI	1.875.247,00	1.875.247,00	100,00	0,00	0,00	0,00	1.875.247,00	1.875.247,00	100,00
26	1.02.0.00.0.00.01.0030	PUSKESMAS PURWOKERTO TIMUI	21.401.750,00	21.401.750,00	100,00	0,00	0,00	0,00	21.401.750,00	21.401.750,00	100,00
27	1.02.0.00.0.00.01.0031	PUSKESMAS PURWOKERTO SELAT	95.679.831,00	95.679.831,00	100,00	0,00	0,00	0,00	95.679.831,00	95.679.831,00	100,00
28	1.02.0.00.0.00.01.0032	PUSKESMAS PURWOKERTO UTAR	16.740.048,00	16.740.048,00	100,00	0,00	0,00	0,00	16.740.048,00	16.740.048,00	100,00
29	1.02.0.00.0.00.01.0033	PUSKESMAS PURWOKERTO UTAR	18.709.217,00	18.709.217,00	100,00	0,00	0,00	0,00	18.709.217,00	18.709.217,00	100,00
30	1.02.0.00.0.00.01.0034	PUSKESMAS RAWALO	236.658.252,00	236.658.252,00	100,00	0,00	0,00	0,00	236.658.252,00	236.658.252,00	100,00
31	1.02.0.00.0.00.01.0035	PUSKESMAS SOKARAJA I	13.829.642,00	13.829.642,00	100,00	0,00	0,00	0,00	13.829.642,00	13.829.642,00	100,00
32	1.02.0.00.0.00.01.0036	PUSKESMAS SOKARAJA II	13.263.094,00	13.263.094,00	100,00	0,00	0,00	0,00	13.263.094,00	13.263.094,00	100,00
33	1.02.0.00.0.00.01.0037	PUSKESMAS SOMAGEDE	72.874.028,00	72.874.028,00	100,00	0,00	0,00	0,00	72.874.028,00	72.874.028,00	100,00

No.	KodeSKPD	NamaSKPD	Pembiayaan Penerimaan			Pembiayaan Pengeluaran			Pembiayaan Netto		
			Anggaran	Realisasi	Realisasi (%)	Anggaran	Realisasi	Realisasi (%)	Anggaran	Realisasi	Realisasi (%)
34	1.02.0.00.0.00.01.0038	PUSKESMAS SUMBANG I	61.786.402,00	61.786.402,00	100,00	0,00	0,00	0,00	61.786.402,00	61.786.402,00	100,00
35	1.02.0.00.0.00.01.0039	PUSKESMAS SUMBANG II	78.374.663,00	78.374.663,00	100,00	0,00	0,00	0,00	78.374.663,00	78.374.663,00	100,00
36	1.02.0.00.0.00.01.0040	PUSKESMAS SUMPIUH I	5.262.720,00	5.262.720,00	100,00	0,00	0,00	0,00	5.262.720,00	5.262.720,00	100,00
37	1.02.0.00.0.00.01.0041	PUSKESMAS SUMPIUH II	10.163.838,00	10.163.838,00	100,00	0,00	0,00	0,00	10.163.838,00	10.163.838,00	100,00
38	1.02.0.00.0.00.01.0042	PUSKESMAS TAMBAK I	2.571.089,00	2.571.089,00	100,00	0,00	0,00	0,00	2.571.089,00	2.571.089,00	100,00
39	1.02.0.00.0.00.01.0043	PUSKESMAS TAMBAK II	23.010.020,00	23.010.020,00	100,00	0,00	0,00	0,00	23.010.020,00	23.010.020,00	100,00
40	1.02.0.00.0.00.01.0044	PUSKESMAS WANGON I	200.948.245,00	200.948.245,00	100,00	0,00	0,00	0,00	200.948.245,00	200.948.245,00	100,00
41	1.02.0.00.0.00.01.0045	PUSKESMAS WANGON II	9.071.917,00	9.071.917,00	100,00	0,00	0,00	0,00	9.071.917,00	9.071.917,00	100,00
42	1.02.0.00.0.00.01.0046	PUSKESMAS PEKUNCEN II	152.133.365,00	152.133.365,00	100,00	0,00	0,00	0,00	152.133.365,00	152.133.365,00	100,00
43	1.02.0.00.0.00.01.0047	RUMAH SAKIT KHUSUS MATA PUI	1.429.876.077,00	1.429.876.077,00	100,00	0,00	0,00	0,00	1.429.876.077,00	1.429.876.077,00	100,00
44	1.02.0.00.0.00.01.0048	KLINIK UTAMA KESEHATAN PARU	288.589.395,00	288.589.395,00	100,00	0,00	0,00	0,00	288.589.395,00	288.589.395,00	100,00
45	1.02.0.00.0.00.02.0000	Rumah Sakit Umum Daerah Banyumas	7.139.503.715,00	7.139.503.715,00	100,00	0,00	0,00	0,00	7.139.503.715,00	7.139.503.715,00	100,00
46	1.02.0.00.0.00.03.0000	Rumah Sakit Umum Daerah Ajibarang	9.028.671.582,00	9.028.671.582,00	100,00	0,00	0,00	0,00	9.028.671.582,00	9.028.671.582,00	100,00
47	2.19.2.22.3.26.01.0002	LOKAWISATA BATURRADEN	2.086.110.090,00	2.086.110.090,00	100,00	0,00	0,00	0,00	2.086.110.090,00	2.086.110.090,00	100,00
		JUMLAH	**102.522.127.052,00**	**102.522.127.052,00**	**100,00**	**78.962.430.370,00**	**68.390.015.820,00**	**86,61**	**23.559.696.682,00**	**34.132.111.232,00**	**144,88**

Lampiran V.1.C

REKAPITULASI ANGGARAN PENDAPATAN TAHUN ANGGARAN 2025 BESERTA REALISASINYA

Dalam Rupiah

No.	KodeSKPD	NamaSKPD	Pendapatan Asli Daerah			Pendapatan Transfer			Lain-Lain Pendapatan yang Sah		
			Anggaran	Realisasi	Realisasi (%)	Anggaran	Realisasi	Realisasi (%)	Anggaran	Realisasi	Realisasi (%)
1	1.01.0.00.0.00.01.	Dinas Pendidikan	0,00	0,00	0,00	0,00	0,00	0,00	0,00	0,00	0,00
2	1.01.0.00.0.00.01.	SMPN 1 AJIBARANG	0,00	0,00	0,00	0,00	0,00	0,00	0,00	0,00	0,00
3	1.01.0.00.0.00.01.	SMPN 2 AJIBARANG	0,00	0,00	0,00	0,00	0,00	0,00	0,00	0,00	0,00
4	1.01.0.00.0.00.01.	SMPN 3 AJIBARANG	0,00	0,00	0,00	0,00	0,00	0,00	0,00	0,00	0,00
5	1.01.0.00.0.00.01.	SMPN 1 BANYUMAS	0,00	0,00	0,00	0,00	0,00	0,00	0,00	0,00	0,00
6	1.01.0.00.0.00.01.	SMPN 2 BANYUMAS	0,00	0,00	0,00	0,00	0,00	0,00	0,00	0,00	0,00
7	1.01.0.00.0.00.01.	SMPN 3 BANYUMAS	0,00	0,00	0,00	0,00	0,00	0,00	0,00	0,00	0,00
8	1.01.0.00.0.00.01.	SMPN 4 BANYUMAS	0,00	0,00	0,00	0,00	0,00	0,00	0,00	0,00	0,00
9	1.01.0.00.0.00.01.	SMPN 1 BATURRADEN	0,00	0,00	0,00	0,00	0,00	0,00	0,00	0,00	0,00
10	1.01.0.00.0.00.01.	SMPN 2 BATURRADEN	0,00	0,00	0,00	0,00	0,00	0,00	0,00	0,00	0,00
11	1.01.0.00.0.00.01.	SMPN 1 CILONGOK	0,00	0,00	0,00	0,00	0,00	0,00	0,00	0,00	0,00
12	1.01.0.00.0.00.01.	SMPN 2 CILONGOK	0,00	0,00	0,00	0,00	0,00	0,00	0,00	0,00	0,00
13	1.01.0.00.0.00.01.	SMPN 1 GUMELAR	0,00	0,00	0,00	0,00	0,00	0,00	0,00	0,00	0,00
14	1.01.0.00.0.00.01.	SMPN 2 GUMELAR	0,00	0,00	0,00	0,00	0,00	0,00	0,00	0,00	0,00
15	1.01.0.00.0.00.01.	SMPN 3 GUMELAR	0,00	0,00	0,00	0,00	0,00	0,00	0,00	0,00	0,00
16	1.01.0.00.0.00.01.	SMPN 1 JATILAWANG	0,00	0,00	0,00	0,00	0,00	0,00	0,00	0,00	0,00
17	1.01.0.00.0.00.01.	SMPN 2 JATILAWANG	0,00	0,00	0,00	0,00	0,00	0,00	0,00	0,00	0,00
18	1.01.0.00.0.00.01.	SMPN 1 KALIBAGOR	0,00	0,00	0,00	0,00	0,00	0,00	0,00	0,00	0,00
19	1.01.0.00.0.00.01.	SMPN 2 KALIBAGOR	0,00	0,00	0,00	0,00	0,00	0,00	0,00	0,00	0,00
20	1.01.0.00.0.00.01.	SMPN 3 KALIBAGOR	0,00	0,00	0,00	0,00	0,00	0,00	0,00	0,00	0,00
21	1.01.0.00.0.00.01.	SMPN 4 KALIBAGOR	0,00	0,00	0,00	0,00	0,00	0,00	0,00	0,00	0,00
22	1.01.0.00.0.00.01.	SMPN 1 KARANGLEWAS	0,00	0,00	0,00	0,00	0,00	0,00	0,00	0,00	0,00
23	1.01.0.00.0.00.01.	SMPN 2 KARANGLEWAS	0,00	0,00	0,00	0,00	0,00	0,00	0,00	0,00	0,00
24	1.01.0.00.0.00.01.	SMPN 3 KARANGLEWAS	0,00	0,00	0,00	0,00	0,00	0,00	0,00	0,00	0,00
25	1.01.0.00.0.00.01.	SMPN 1 KEBASEN	0,00	0,00	0,00	0,00	0,00	0,00	0,00	0,00	0,00
26	1.01.0.00.0.00.01.	SMPN 2 KEBASEN	0,00	0,00	0,00	0,00	0,00	0,00	0,00	0,00	0,00
27	1.01.0.00.0.00.01.	SMPN 3 KEBASEN	0,00	0,00	0,00	0,00	0,00	0,00	0,00	0,00	0,00
28	1.01.0.00.0.00.01.	SMPN 1 KEDUNGBANTENG	0,00	0,00	0,00	0,00	0,00	0,00	0,00	0,00	0,00
29	1.01.0.00.0.00.01.	SMPN 2 KEDUNGBANTENG	0,00	0,00	0,00	0,00	0,00	0,00	0,00	0,00	0,00
30	1.01.0.00.0.00.01.	SMPN 3 KEDUNGBANTENG	0,00	0,00	0,00	0,00	0,00	0,00	0,00	0,00	0,00
31	1.01.0.00.0.00.01.	SMPN 4 KEDUNGBANTENG	0,00	0,00	0,00	0,00	0,00	0,00	0,00	0,00	0,00
32	1.01.0.00.0.00.01.	SMPN 1 KEMBARAN	0,00	0,00	0,00	0,00	0,00	0,00	0,00	0,00	0,00
33	1.01.0.00.0.00.01.	SMPN 2 KEMBARAN	0,00	0,00	0,00	0,00	0,00	0,00	0,00	0,00	0,00
34	1.01.0.00.0.00.01.	SMPN 1 KEMRANJEN	0,00	0,00	0,00	0,00	0,00	0,00	0,00	0,00	0,00

No.	KodeSKPD	NamaSKPD	Pendapatan Asli Daerah			Pendapatan Transfer			Lain-Lain Pendapatan yang Sah		
			Anggaran	Realisasi	Realisasi (%)	Anggaran	Realisasi	Realisasi (%)	Anggaran	Realisasi	Realisasi (%)
35	1.01.0.00.0.00.01.	SMPN 2 KEMRANJEN	0,00	0,00	0,00	0,00	0,00	0,00	0,00	0,00	0,00
36	1.01.0.00.0.00.01.	SMPN 1 LUMBIR	0,00	0,00	0,00	0,00	0,00	0,00	0,00	0,00	0,00
37	1.01.0.00.0.00.01.	SMPN 2 LUMBIR	0,00	0,00	0,00	0,00	0,00	0,00	0,00	0,00	0,00
38	1.01.0.00.0.00.01.	SMPN 3 LUMBIR	0,00	0,00	0,00	0,00	0,00	0,00	0,00	0,00	0,00
39	1.01.0.00.0.00.01.	SMPN 1 PATIKRAJA	0,00	0,00	0,00	0,00	0,00	0,00	0,00	0,00	0,00
40	1.01.0.00.0.00.01.	SMPN 2 PATIKRAJA	0,00	0,00	0,00	0,00	0,00	0,00	0,00	0,00	0,00
41	1.01.0.00.0.00.01.	SMPN 1 PEKUNCEN	0,00	0,00	0,00	0,00	0,00	0,00	0,00	0,00	0,00
42	1.01.0.00.0.00.01.	SMPN 2 PEKUNCEN	0,00	0,00	0,00	0,00	0,00	0,00	0,00	0,00	0,00
43	1.01.0.00.0.00.01.	SMPN 3 PEKUNCEN	0,00	0,00	0,00	0,00	0,00	0,00	0,00	0,00	0,00
44	1.01.0.00.0.00.01.	SMPN 1 PURWOJATI	0,00	0,00	0,00	0,00	0,00	0,00	0,00	0,00	0,00
45	1.01.0.00.0.00.01.	SMPN 2 PURWOJATI	0,00	0,00	0,00	0,00	0,00	0,00	0,00	0,00	0,00
46	1.01.0.00.0.00.01.	SMPN 1 PURWOKERTO	0,00	0,00	0,00	0,00	0,00	0,00	0,00	0,00	0,00
47	1.01.0.00.0.00.01.	SMPN 2 PURWOKERTO	0,00	0,00	0,00	0,00	0,00	0,00	0,00	0,00	0,00
48	1.01.0.00.0.00.01.	SMPN 3 PURWOKERTO	0,00	0,00	0,00	0,00	0,00	0,00	0,00	0,00	0,00
49	1.01.0.00.0.00.01.	SMPN 4 PURWOKERTO	0,00	0,00	0,00	0,00	0,00	0,00	0,00	0,00	0,00
50	1.01.0.00.0.00.01.	SMPN 5 PURWOKERTO	0,00	0,00	0,00	0,00	0,00	0,00	0,00	0,00	0,00
51	1.01.0.00.0.00.01.	SMPN 6 PURWOKERTO	0,00	0,00	0,00	0,00	0,00	0,00	0,00	0,00	0,00
52	1.01.0.00.0.00.01.	SMPN 7 PURWOKERTO	0,00	0,00	0,00	0,00	0,00	0,00	0,00	0,00	0,00
53	1.01.0.00.0.00.01.	SMPN 8 PURWOKERTO	0,00	0,00	0,00	0,00	0,00	0,00	0,00	0,00	0,00
54	1.01.0.00.0.00.01.	SMPN 9 PURWOKERTO	0,00	0,00	0,00	0,00	0,00	0,00	0,00	0,00	0,00
55	1.01.0.00.0.00.01.	SMPN 1 RAWALO	0,00	0,00	0,00	0,00	0,00	0,00	0,00	0,00	0,00
56	1.01.0.00.0.00.01.	SMPN 2 RAWALO	0,00	0,00	0,00	0,00	0,00	0,00	0,00	0,00	0,00
57	1.01.0.00.0.00.01.	SMPN 1 SOKARAJA	0,00	0,00	0,00	0,00	0,00	0,00	0,00	0,00	0,00
58	1.01.0.00.0.00.01.	SMPN 2 SOKARAJA	0,00	0,00	0,00	0,00	0,00	0,00	0,00	0,00	0,00
59	1.01.0.00.0.00.01.	SMPN 3 SOKARAJA	0,00	0,00	0,00	0,00	0,00	0,00	0,00	0,00	0,00
60	1.01.0.00.0.00.01.	SMPN 1 SOMAGEDE	0,00	0,00	0,00	0,00	0,00	0,00	0,00	0,00	0,00
61	1.01.0.00.0.00.01.	SMPN 2 SOMAGEDE	0,00	0,00	0,00	0,00	0,00	0,00	0,00	0,00	0,00
62	1.01.0.00.0.00.01.	SMPN 1 SUMBANG	0,00	0,00	0,00	0,00	0,00	0,00	0,00	0,00	0,00
63	1.01.0.00.0.00.01.	SMPN 2 SUMBANG	0,00	0,00	0,00	0,00	0,00	0,00	0,00	0,00	0,00
64	1.01.0.00.0.00.01.	SMPN 3 SUMBANG	0,00	0,00	0,00	0,00	0,00	0,00	0,00	0,00	0,00
65	1.01.0.00.0.00.01.	SMPN 4 SUMBANG	0,00	0,00	0,00	0,00	0,00	0,00	0,00	0,00	0,00
66	1.01.0.00.0.00.01.	SMPN 1 SUMPIUH	0,00	0,00	0,00	0,00	0,00	0,00	0,00	0,00	0,00
67	1.01.0.00.0.00.01.	SMPN 2 SUMPIUH	0,00	0,00	0,00	0,00	0,00	0,00	0,00	0,00	0,00
68	1.01.0.00.0.00.01.	SMPN 1 TAMBAK	0,00	0,00	0,00	0,00	0,00	0,00	0,00	0,00	0,00
69	1.01.0.00.0.00.01.	SMPN 2 TAMBAK	0,00	0,00	0,00	0,00	0,00	0,00	0,00	0,00	0,00
70	1.01.0.00.0.00.01.	SMPN 1 WANGON	0,00	0,00	0,00	0,00	0,00	0,00	0,00	0,00	0,00
71	1.01.0.00.0.00.01.	SMPN 2 WANGON	0,00	0,00	0,00	0,00	0,00	0,00	0,00	0,00	0,00

No.	KodeSKPD	NamaSKPD	Pendapatan Asli Daerah			Pendapatan Transfer			Lain-Lain Pendapatan yang Sah		
			Anggaran	Realisasi	Realisasi (%)	Anggaran	Realisasi	Realisasi (%)	Anggaran	Realisasi	Realisasi (%)
72	1.01.0.00.0.00.01.	SMPN 3 WANGON	0,00	0,00	0,00	0,00	0,00	0,00	0,00	0,00	0,00
73	1.01.0.00.0.00.01.	TK NEGERI PURWOJATI	0,00	0,00	0,00	0,00	0,00	0,00	0,00	0,00	0,00
74	1.01.0.00.0.00.01.	TK NEGERI PURWOKERTO SELATAN	0,00	0,00	0,00	0,00	0,00	0,00	0,00	0,00	0,00
75	1.01.0.00.0.00.01.	TK NEGERI PURWOKERTO TIMUR	0,00	0,00	0,00	0,00	0,00	0,00	0,00	0,00	0,00
76	1.01.0.00.0.00.01.	TK NEGERI PURWOKERTO BARAT	0,00	0,00	0,00	0,00	0,00	0,00	0,00	0,00	0,00
77	1.01.0.00.0.00.01.	TK NEGERI PURWOKERTO UTARA	0,00	0,00	0,00	0,00	0,00	0,00	0,00	0,00	0,00
78	1.01.0.00.0.00.01.	TK NEGERI TAMBAK	0,00	0,00	0,00	0,00	0,00	0,00	0,00	0,00	0,00
79	1.01.0.00.0.00.01.	SKB PURWOKERTO	0,00	0,00	0,00	0,00	0,00	0,00	0,00	0,00	0,00
80	1.01.0.00.0.00.01.	SKB AJIBARANG	0,00	0,00	0,00	0,00	0,00	0,00	0,00	0,00	0,00
81	1.01.0.00.0.00.01.	SKB KALIBAGOR	0,00	0,00	0,00	0,00	0,00	0,00	0,00	0,00	0,00
82	1.02.0.00.0.00.01.	Dinas Kesehatan	0,00	0,00	0,00	0,00	0,00	0,00	0,00	0,00	0,00
83	1.02.0.00.0.00.01.	LABORATORIUM KESEHATAN	2.200.000.000,00	2.399.690.336,00	109,07	0,00	0,00	0,00	0,00	0,00	0,00
84	1.02.0.00.0.00.01.	UNIT PERBEKALAN ALAT KESEHATAN DAN I	0,00	0,00	0,00	0,00	0,00	0,00	0,00	0,00	0,00
85	1.02.0.00.0.00.01.	PUSKESMAS AJIBARANG I	3.900.000.000,00	3.419.694.949,00	87,68	0,00	0,00	0,00	0,00	0,00	0,00
86	1.02.0.00.0.00.01.	PUSKESMAS AJIBARANG II	2.800.000.000,00	2.677.478.914,00	95,62	0,00	0,00	0,00	0,00	0,00	0,00
87	1.02.0.00.0.00.01.	PUSKESMAS BANYUMAS	2.900.000.000,00	2.813.358.129,00	97,01	0,00	0,00	0,00	0,00	0,00	0,00
88	1.02.0.00.0.00.01.	PUSKESMAS BATURRADEN I	1.720.000.000,00	1.610.474.026,00	93,63	0,00	0,00	0,00	0,00	0,00	0,00
89	1.02.0.00.0.00.01.	PUSKESMAS BATURRADEN II	1.578.042.249,00	1.546.155.666,00	97,97	0,00	0,00	0,00	0,00	0,00	0,00
90	1.02.0.00.0.00.01.	PUSKESMAS CILONGOK I	5.322.000.000,00	5.273.587.626,00	99,09	0,00	0,00	0,00	0,00	0,00	0,00
91	1.02.0.00.0.00.01.	PUSKESMAS CILONGOK II	3.250.000.000,00	3.106.814.388,00	95,59	0,00	0,00	0,00	0,00	0,00	0,00
92	1.02.0.00.0.00.01.	PUSKESMAS GUMELAR	3.924.900.000,00	3.858.160.300,00	98,29	0,00	0,00	0,00	0,00	0,00	0,00
93	1.02.0.00.0.00.01.	PUSKESMAS JATILAWANG	5.434.996.000,00	5.037.271.331,00	92,68	0,00	0,00	0,00	0,00	0,00	0,00
94	1.02.0.00.0.00.01.	PUSKESMAS KALIBAGOR	3.250.000.000,00	2.936.956.640,00	90,36	0,00	0,00	0,00	0,00	0,00	0,00
95	1.02.0.00.0.00.01.	PUSKESMAS KARANGLEWAS	4.298.988.262,00	3.373.369.478,00	78,46	0,00	0,00	0,00	0,00	0,00	0,00
96	1.02.0.00.0.00.01.	PUSKESMAS KEBASEN	4.599.489.718,00	4.761.264.315,00	103,51	0,00	0,00	0,00	0,00	0,00	0,00
97	1.02.0.00.0.00.01.	PUSKESMAS KEDUNGBANTENG	3.975.000.000,00	3.606.754.205,00	90,73	0,00	0,00	0,00	0,00	0,00	0,00
98	1.02.0.00.0.00.01.	PUSKESMAS KEMBARAN I	1.955.250.000,00	2.086.030.946,00	106,68	0,00	0,00	0,00	0,00	0,00	0,00
99	1.02.0.00.0.00.01.	PUSKESMAS KEMBARAN II	1.890.000.000,00	1.558.173.030,00	82,44	0,00	0,00	0,00	0,00	0,00	0,00
100	1.02.0.00.0.00.01.	PUSKESMAS KEMRANJEN I	3.610.000.000,00	3.399.178.050,00	94,16	0,00	0,00	0,00	0,00	0,00	0,00
101	1.02.0.00.0.00.01.	PUSKESMAS KEMRANJEN II	2.533.341.163,00	2.551.247.126,00	100,70	0,00	0,00	0,00	0,00	0,00	0,00
102	1.02.0.00.0.00.01.	PUSKESMAS LUMBIR	3.884.292.792,00	3.664.156.124,00	94,33	0,00	0,00	0,00	0,00	0,00	0,00
103	1.02.0.00.0.00.01.	PUSKESMAS PATIKRAJA	3.613.627.000,00	2.966.447.292,00	82,09	0,00	0,00	0,00	0,00	0,00	0,00
104	1.02.0.00.0.00.01.	PUSKESMAS PEKUNCEN I	3.500.000.000,00	3.280.298.683,00	93,72	0,00	0,00	0,00	0,00	0,00	0,00
105	1.02.0.00.0.00.01.	PUSKESMAS PURWOJATI	3.124.108.000,00	3.053.084.133,00	97,72	0,00	0,00	0,00	0,00	0,00	0,00
106	1.02.0.00.0.00.01.	PUSKESMAS PURWOKERTO BARAT	1.994.150.000,00	2.020.895.550,00	101,34	0,00	0,00	0,00	0,00	0,00	0,00
107	1.02.0.00.0.00.01.	PUSKESMAS PURWOKERTO TIMUR I	1.540.000.000,00	1.437.964.035,00	93,37	0,00	0,00	0,00	0,00	0,00	0,00
108	1.02.0.00.0.00.01.	PUSKESMAS PURWOKERTO TIMUR II	1.200.000.000,00	1.194.650.187,00	99,55	0,00	0,00	0,00	0,00	0,00	0,00

No.	KodeSKPD	NamaSKPD	Pendapatan Asli Daerah			Pendapatan Transfer			Lain-Lain Pendapatan yang Sah		
			Anggaran	Realisasi	Realisasi (%)	Anggaran	Realisasi	Realisasi (%)	Anggaran	Realisasi	Realisasi (%)
109	1.02.0.00.0.00.01.	PUSKESMAS PURWOKERTO SELATAN	2.815.000.000,00	2.527.293.951,00	89,77	0,00	0,00	0,00	0,00	0,00	0,00
110	1.02.0.00.0.00.01.	PUSKESMAS PURWOKERTO UTARA I	1.100.000.000,00	1.196.231.806,00	108,74	0,00	0,00	0,00	0,00	0,00	0,00
111	1.02.0.00.0.00.01.	PUSKESMAS PURWOKERTO UTARA II	1.450.000.000,00	1.370.418.324,00	94,51	0,00	0,00	0,00	0,00	0,00	0,00
112	1.02.0.00.0.00.01.	PUSKESMAS RAWALO	4.440.100.000,00	4.541.645.756,00	102,28	0,00	0,00	0,00	0,00	0,00	0,00
113	1.02.0.00.0.00.01.	PUSKESMAS SOKARAJA I	3.800.000.000,00	3.620.279.906,00	95,27	0,00	0,00	0,00	0,00	0,00	0,00
114	1.02.0.00.0.00.01.	PUSKESMAS SOKARAJA II	1.825.000.000,00	1.679.888.757,00	92,04	0,00	0,00	0,00	0,00	0,00	0,00
115	1.02.0.00.0.00.01.	PUSKESMAS SOMAGEDE	2.975.000.000,00	2.672.824.775,00	89,84	0,00	0,00	0,00	0,00	0,00	0,00
116	1.02.0.00.0.00.01.	PUSKESMAS SUMBANG I	2.500.000.000,00	2.337.953.400,00	93,51	0,00	0,00	0,00	0,00	0,00	0,00
117	1.02.0.00.0.00.01.	PUSKESMAS SUMBANG II	2.900.000.000,00	2.834.090.164,00	97,72	0,00	0,00	0,00	0,00	0,00	0,00
118	1.02.0.00.0.00.01.	PUSKESMAS SUMPIUH I	3.999.000.000,00	3.919.887.356,00	98,02	0,00	0,00	0,00	0,00	0,00	0,00
119	1.02.0.00.0.00.01.	PUSKESMAS SUMPIUH II	1.700.000.000,00	1.735.801.015,00	102,10	0,00	0,00	0,00	0,00	0,00	0,00
120	1.02.0.00.0.00.01.	PUSKESMAS TAMBAK I	2.709.675.243,00	2.300.565.093,00	84,90	0,00	0,00	0,00	0,00	0,00	0,00
121	1.02.0.00.0.00.01.	PUSKESMAS TAMBAK II	1.720.000.000,00	1.705.063.991,00	99,13	0,00	0,00	0,00	0,00	0,00	0,00
122	1.02.0.00.0.00.01.	PUSKESMAS WANGON I	4.752.051.755,00	4.387.197.561,00	92,32	0,00	0,00	0,00	0,00	0,00	0,00
123	1.02.0.00.0.00.01.	PUSKESMAS WANGON II	1.519.234.809,00	1.389.318.531,00	91,44	0,00	0,00	0,00	0,00	0,00	0,00
124	1.02.0.00.0.00.01.	PUSKESMAS PEKUNCEN II	2.167.000.000,00	2.159.852.047,00	99,67	0,00	0,00	0,00	0,00	0,00	0,00
125	1.02.0.00.0.00.01.	RUMAH SAKIT KHUSUS MATA PURWOKERTO	12.933.800.000,00	12.287.873.781,00	95,00	0,00	0,00	0,00	0,00	0,00	0,00
126	1.02.0.00.0.00.01.	KLINIK UTAMA KESEHATAN PARU MASYARA	6.957.500.000,00	5.735.752.834,00	82,43	0,00	0,00	0,00	0,00	0,00	0,00
127	1.02.0.00.0.00.01.	KLINIK PRATAMA IBU DAN ANAK KARTINI	300.000.000,00	0,00	0,00	0,00	0,00	0,00	0,00	0,00	0,00
128	1.02.0.00.0.00.02.	Rumah Sakit Umum Daerah Banyumas	260.000.000.000,00	265.062.042.258,77	101,94	0,00	0,00	0,00	0,00	0,00	0,00
129	1.02.0.00.0.00.03.	Rumah Sakit Umum Daerah Ajibarang	140.000.000.000,00	140.081.516.211,00	100,05	0,00	0,00	0,00	0,00	0,00	0,00
130	1.03.0.00.0.00.01.	Dinas Pekerjaan Umum	1.033.687.700,00	995.250.438,00	96,28	0,00	0,00	0,00	0,00	0,00	0,00
131	1.03.0.00.0.00.01.	Laboratorium Konstruksi dan Peralatan	0,00	0,00	0,00	0,00	0,00	0,00	0,00	0,00	0,00
132	1.03.0.00.0.00.01.	UPTD PEMELIHARAAN JALAN DAN IRIGASI W	0,00	0,00	0,00	0,00	0,00	0,00	0,00	0,00	0,00
133	1.03.0.00.0.00.01.	UPTD PEMELIHARAAN JALAN DAN IRIGASI W	0,00	0,00	0,00	0,00	0,00	0,00	0,00	0,00	0,00
134	1.03.0.00.0.00.01.	UPTD PEMELIHARAAN JALAN DAN IRIGASI W	0,00	0,00	0,00	0,00	0,00	0,00	0,00	0,00	0,00
135	1.03.0.00.0.00.01.	UPTD PEMELIHARAAN JALAN DAN IRIGASI W	0,00	0,00	0,00	0,00	0,00	0,00	0,00	0,00	0,00
136	1.03.0.00.0.00.01.	UPTD PEMELIHARAAN JALAN DAN IRIGASI W	0,00	0,00	0,00	0,00	0,00	0,00	0,00	0,00	0,00
137	1.03.0.00.0.00.01.	UPTD PEMELIHARAAN JALAN DAN IRIGASI W	0,00	0,00	0,00	0,00	0,00	0,00	0,00	0,00	0,00
138	1.03.0.00.0.00.01.	UPTD PEMELIHARAAN JALAN DAN IRIGASI W	0,00	0,00	0,00	0,00	0,00	0,00	0,00	0,00	0,00
139	1.04.1.03.2.10.01.	Dinas Perumahan dan Kawasan Permukiman	1.200.000.000,00	217.996.461,00	18,16	0,00	0,00	0,00	0,00	0,00	0,00
140	1.04.1.03.2.10.01.	UPTD PENGELOLAAN AIR LIMBAH DOMESTI	0,00	0,00	0,00	0,00	0,00	0,00	0,00	0,00	0,00
141	1.05.0.00.0.00.01.	Badan Penanggulangan Bencana Daerah	0,00	0,00	0,00	0,00	0,00	0,00	0,00	0,00	0,00
142	1.05.0.00.0.00.02.	Satuan Polisi Pamong Praja	0,00	0,00	0,00	0,00	0,00	0,00	0,00	0,00	0,00
143	1.05.0.00.0.00.02.	UNIT PEMADAM KEBAKARAN	0,00	0,00	0,00	0,00	0,00	0,00	0,00	0,00	0,00
144	1.06.2.13.0.00.01.	Dinas Sosial Dan Pemberdayaan Masyarakat Dan Des	0,00	0,00	0,00	0,00	0,00	0,00	0,00	0,00	0,00
145	2.07.2.17.3.32.01.	Dinas Tenaga Kerja, Koperasi Dan Usaha Kecil Dan I	72.000.000,00	158.370.000,00	219,95	0,00	0,00	0,00	0,00	0,00	0,00

No.	KodeSKPD	NamaSKPD	Pendapatan Asli Daerah			Pendapatan Transfer			Lain-Lain Pendapatan yang Sah		
			Anggaran	Realisasi	Realisasi (%)	Anggaran	Realisasi	Realisasi (%)	Anggaran	Realisasi	Realisasi (%)
146	2.07.2.17.3.32.01.	BALAI LATIHAN KERJA	0,00	0,00	0,00	0,00	0,00	0,00	0,00	0,00	0,00
147	2.11.1.03.0.00.01.	Dinas Lingkungan Hidup	3.070.000.000,00	744.481.050,00	24,25	0,00	0,00	0,00	0,00	0,00	0,00
148	2.11.1.03.0.00.01.	UNIT PENGELOLA KEBERSIHAN DAN PERTAN	0,00	0,00	0,00	0,00	0,00	0,00	0,00	0,00	0,00
149	2.11.1.03.0.00.01.	UNIT PENGELOLA KEBERSIHAN DAN PERTAN	0,00	0,00	0,00	0,00	0,00	0,00	0,00	0,00	0,00
150	2.11.1.03.0.00.01.	UNIT PENGELOLA KEBERSIHAN DAN PERTAN	0,00	0,00	0,00	0,00	0,00	0,00	0,00	0,00	0,00
151	2.11.1.03.0.00.01.	UNIT PENGELOLA KEBERSIHAN DAN PERTAN	0,00	0,00	0,00	0,00	0,00	0,00	0,00	0,00	0,00
152	2.11.1.03.0.00.01.	UNIT PENGELOLA KEBERSIHAN DAN PERTAN	0,00	0,00	0,00	0,00	0,00	0,00	0,00	0,00	0,00
153	2.11.1.03.0.00.01.	UNIT PENGELOLA KEBERSIHAN DAN PERTAN	0,00	0,00	0,00	0,00	0,00	0,00	0,00	0,00	0,00
154	2.11.1.03.0.00.01.	UPT LABORATORIUM LINGKUNGAN HIDUP	0,00	0,00	0,00	0,00	0,00	0,00	0,00	0,00	0,00
155	2.11.1.03.0.00.01.	UPT TEMPAT PENGELOLAAN SAMPAH TERPA	0,00	0,00	0,00	0,00	0,00	0,00	0,00	0,00	0,00
156	2.12.0.00.0.00.01.	Dinas Kependudukan Dan Pencatatan Sipil	0,00	0,00	0,00	0,00	0,00	0,00	0,00	0,00	0,00
157	2.14.2.08.0.00.01.	Dinas Pengendalian Penduduk dan KB, PP dan PA	0,00	0,00	0,00	0,00	0,00	0,00	0,00	0,00	0,00
158	2.14.2.08.0.00.01.	UPTD PERLINDUNGAN PEREMPUAN DAN AN	0,00	0,00	0,00	0,00	0,00	0,00	0,00	0,00	0,00
159	2.15.0.00.0.00.01.	Dinas Perhubungan	6.680.882.771,00	3.266.450.500,00	48,89	0,00	0,00	0,00	0,00	0,00	0,00
160	2.15.0.00.0.00.01.	UPTD PENGELOLA SARANA DAN PRASARAN	0,00	0,00	0,00	0,00	0,00	0,00	0,00	0,00	0,00
161	2.15.0.00.0.00.01.	UPTD PENGUJIAN KENDARAAN BERMOTOR	0,00	0,00	0,00	0,00	0,00	0,00	0,00	0,00	0,00
162	2.16.2.20.2.21.01.	Dinas Komunikasi dan Informatika	0,00	0,00	0,00	0,00	0,00	0,00	0,00	0,00	0,00
163	2.18.0.00.0.00.01.	Dinas Penanaman Modal dan Pelayanan Terpadu Satu	7.500.000.000,00	5.890.845.776,00	78,54	0,00	0,00	0,00	0,00	0,00	0,00
164	2.19.2.22.3.26.01.	Dinas Pemuda, Olah Raga, Kebudayaan dan Pariwisat	54.385.085.218,00	3.607.774.042,00	6,63	0,00	0,00	0,00	0,00	0,00	0,00
165	2.19.2.22.3.26.01.	LOKAWISATA BATURRADEN	0,00	11.410.865.721,00	0,00	0,00	0,00	0,00	0,00	0,00	0,00
166	2.19.2.22.3.26.01.	LOKAWISATA PURWOMAS	0,00	0,00	0,00	0,00	0,00	0,00	0,00	0,00	0,00
167	2.19.2.22.3.26.01.	UPTD PENGELOLA SARANA DAN PRASARAN	0,00	0,00	0,00	0,00	0,00	0,00	0,00	0,00	0,00
168	2.24.2.23.0.00.01.	Dinas Arsip dan Perpustakaan	0,00	0,00	0,00	0,00	0,00	0,00	0,00	0,00	0,00
169	3.25.3.27.0.00.01.	Dinas Perikanan dan Peternakan	730.000.000,00	795.721.860,00	109,00	0,00	0,00	0,00	0,00	0,00	0,00
170	3.25.3.27.0.00.01.	PUSAT KESEHATAN HEWAN	0,00	0,00	0,00	0,00	0,00	0,00	0,00	0,00	0,00
171	3.25.3.27.0.00.01.	UPTD PERBIBITAN TERNAK DAN HIJAUAN PA	0,00	0,00	0,00	0,00	0,00	0,00	0,00	0,00	0,00
172	3.25.3.27.0.00.01.	UPTD PENGEMBANGAN BUDIDAYA AIR TAW	0,00	0,00	0,00	0,00	0,00	0,00	0,00	0,00	0,00
173	3.25.3.27.0.00.01.	RUMAH POTONG HEWAN	0,00	0,00	0,00	0,00	0,00	0,00	0,00	0,00	0,00
174	3.27.2.09.0.00.01.	Dinas Pertanian Dan Ketahanan Pangan	0,00	0,00	0,00	0,00	0,00	0,00	0,00	0,00	0,00
175	3.27.2.09.0.00.01.	BALAI BENIH PERTANIAN	0,00	0,00	0,00	0,00	0,00	0,00	0,00	0,00	0,00
176	3.31.3.30.0.00.01.	Dinas Perindustrian dan Perdagangan	13.200.000.000,00	12.712.242.700,00	96,30	0,00	0,00	0,00	0,00	0,00	0,00
177	3.31.3.30.0.00.01.	UPTD PASAR WILAYAH BANYUMAS BARAT	0,00	0,00	0,00	0,00	0,00	0,00	0,00	0,00	0,00
178	3.31.3.30.0.00.01.	UPTD PASAR WILAYAH BANYUMAS TIMUR	0,00	0,00	0,00	0,00	0,00	0,00	0,00	0,00	0,00
179	3.31.3.30.0.00.01.	UPTD PASAR WILAYAH PURWOKERTO I	0,00	0,00	0,00	0,00	0,00	0,00	0,00	0,00	0,00
180	3.31.3.30.0.00.01.	UPTD PASAR WILAYAH PURWOKERTO II	0,00	0,00	0,00	0,00	0,00	0,00	0,00	0,00	0,00
181	4.01.0.00.0.00.01.	Sekretariat Daerah	0,00	0,00	0,00	0,00	0,00	0,00	0,00	0,00	0,00
182	4.02.0.00.0.00.01.	Sekretariat DPRD	0,00	0,00	0,00	0,00	0,00	0,00	0,00	0,00	0,00

No.	KodeSKPD	NamaSKPD	Pendapatan Asli Daerah			Pendapatan Transfer			Lain-Lain Pendapatan yang Sah		
			Anggaran	Realisasi	Realisasi (%)	Anggaran	Realisasi	Realisasi (%)	Anggaran	Realisasi	Realisasi (%)
183	5.01.5.05.0.00.01.	Badan Perencanaan Pembangunan dan Penelitian Dae	0,00	0,00	0,00	0,00	0,00	0,00	0,00	0,00	0,00
184	5.02.0.00.0.00.01.	Badan Keuangan dan Aset Daerah	52.828.779.413,00	38.340.533.306,00	72,57	2.730.322.208.000,00	2.692.027.022.017,00	98,59	8.241.843.861,00	8.351.740.491,00	101,33
185	5.02.0.00.0.00.01.	BKAD - PPKD	0,00	0,00	0,00	0,00	0,00	0,00	0,00	0,00	0,00
186	5.02.0.00.0.00.02.	Badan Pendapatan Daerah	513.855.855.427,00	449.976.045.273,00	87,56	0,00	0,00	0,00	0,00	0,00	0,00
187	5.03.5.04.0.00.01.	Badan Kepegawaian Pengembangan Sumber Daya M	20.000.000,00	67.950.000,00	339,75	0,00	0,00	0,00	0,00	0,00	0,00
188	6.01.0.00.0.00.01.	Inspektorat Daerah	0,00	0,00	0,00	0,00	0,00	0,00	0,00	0,00	0,00
189	7.01.0.00.0.00.01.	Kecamatan Ajibarang	0,00	0,00	0,00	0,00	0,00	0,00	0,00	0,00	0,00
190	7.01.0.00.0.00.02.	Kecamatan Banyumas	0,00	0,00	0,00	0,00	0,00	0,00	0,00	0,00	0,00
191	7.01.0.00.0.00.03.	Kecamatan Baturraden	0,00	0,00	0,00	0,00	0,00	0,00	0,00	0,00	0,00
192	7.01.0.00.0.00.04.	Kecamatan Cilongok	0,00	0,00	0,00	0,00	0,00	0,00	0,00	0,00	0,00
193	7.01.0.00.0.00.05.	Kecamatan Gumelar	0,00	0,00	0,00	0,00	0,00	0,00	0,00	0,00	0,00
194	7.01.0.00.0.00.06.	Kecamatan Jatilawang	0,00	0,00	0,00	0,00	0,00	0,00	0,00	0,00	0,00
195	7.01.0.00.0.00.07.	Kecamatan Kalibagor	0,00	0,00	0,00	0,00	0,00	0,00	0,00	0,00	0,00
196	7.01.0.00.0.00.08.	Kecamatan Karanglewas	0,00	0,00	0,00	0,00	0,00	0,00	0,00	0,00	0,00
197	7.01.0.00.0.00.09.	Kecamatan Kebasen	0,00	0,00	0,00	0,00	0,00	0,00	0,00	0,00	0,00
198	7.01.0.00.0.00.10.	Kecamatan Kedungbanteng	0,00	0,00	0,00	0,00	0,00	0,00	0,00	0,00	0,00
199	7.01.0.00.0.00.11.	Kecamatan Kembaran	0,00	0,00	0,00	0,00	0,00	0,00	0,00	0,00	0,00
200	7.01.0.00.0.00.12.	Kecamatan Kemranjen	0,00	0,00	0,00	0,00	0,00	0,00	0,00	0,00	0,00
201	7.01.0.00.0.00.13.	Kecamatan Lumbir	0,00	0,00	0,00	0,00	0,00	0,00	0,00	0,00	0,00
202	7.01.0.00.0.00.14.	Kecamatan Patikraja	0,00	0,00	0,00	0,00	0,00	0,00	0,00	0,00	0,00
203	7.01.0.00.0.00.15.	Kecamatan Pekuncen	0,00	0,00	0,00	0,00	0,00	0,00	0,00	0,00	0,00
204	7.01.0.00.0.00.16.	Kecamatan Purwojati	0,00	0,00	0,00	0,00	0,00	0,00	0,00	0,00	0,00
205	7.01.0.00.0.00.17.	Kecamatan Purwokerto Barat	400.000.000,00	511.122.434,00	127,78	0,00	0,00	0,00	0,00	0,00	0,00
206	7.01.0.00.0.00.17.	KELURAHAN PASIRMUNCANG	0,00	0,00	0,00	0,00	0,00	0,00	0,00	0,00	0,00
207	7.01.0.00.0.00.17.	KELURAHAN PASIR KIDUL	0,00	0,00	0,00	0,00	0,00	0,00	0,00	0,00	0,00
208	7.01.0.00.0.00.17.	KELURAHAN REJASARI	0,00	0,00	0,00	0,00	0,00	0,00	0,00	0,00	0,00
209	7.01.0.00.0.00.17.	KELURAHAN KOBER	0,00	0,00	0,00	0,00	0,00	0,00	0,00	0,00	0,00
210	7.01.0.00.0.00.17.	KELURAHAN BANTARSOKA	0,00	0,00	0,00	0,00	0,00	0,00	0,00	0,00	0,00
211	7.01.0.00.0.00.17.	KELURAHAN KEDUNGWULUH	0,00	0,00	0,00	0,00	0,00	0,00	0,00	0,00	0,00
212	7.01.0.00.0.00.17.	KELURAHAN KARANGLEWAS LOR	0,00	0,00	0,00	0,00	0,00	0,00	0,00	0,00	0,00
213	7.01.0.00.0.00.18.	Kecamatan Purwokerto Selatan	573.188.963,00	907.211.628,00	158,27	0,00	0,00	0,00	0,00	0,00	0,00
214	7.01.0.00.0.00.18.	KELURAHAN TANJUNG	0,00	0,00	0,00	0,00	0,00	0,00	0,00	0,00	0,00
215	7.01.0.00.0.00.18.	KELURAHAN BERKOH	0,00	0,00	0,00	0,00	0,00	0,00	0,00	0,00	0,00
216	7.01.0.00.0.00.18.	KELURAHAN KARANGKLESEM	0,00	0,00	0,00	0,00	0,00	0,00	0,00	0,00	0,00
217	7.01.0.00.0.00.18.	KELURAHAN KARANGPUCUNG	0,00	0,00	0,00	0,00	0,00	0,00	0,00	0,00	0,00
218	7.01.0.00.0.00.18.	KELURAHAN PURWOKERTO KULON	0,00	0,00	0,00	0,00	0,00	0,00	0,00	0,00	0,00
219	7.01.0.00.0.00.18.	KELURAHAN PURWOKERTO KIDUL	0,00	0,00	0,00	0,00	0,00	0,00	0,00	0,00	0,00

No.	KodeSKPD	NamaSKPD	Pendapatan Asli Daerah			Pendapatan Transfer			Lain-Lain Pendapatan yang Sah		
			Anggaran	Realisasi	Realisasi (%)	Anggaran	Realisasi	Realisasi (%)	Anggaran	Realisasi	Realisasi (%)
220	7.01.0.00.0.00.18.	KELURAHAN TELUK	0,00	0,00	0,00	0,00	0,00	0,00	0,00	0,00	0,00
221	7.01.0.00.0.00.19.	Kecamatan Purwokerto Timur	550.000.000,00	652.276.165,00	118,59	0,00	0,00	0,00	0,00	0,00	0,00
222	7.01.0.00.0.00.19.	KELURAHAN PURWOKERTO WETAN	0,00	0,00	0,00	0,00	0,00	0,00	0,00	0,00	0,00
223	7.01.0.00.0.00.19.	KELURAHAN ARCAWINANGUN	0,00	0,00	0,00	0,00	0,00	0,00	0,00	0,00	0,00
224	7.01.0.00.0.00.19.	KELURAHAN KRANJI	0,00	0,00	0,00	0,00	0,00	0,00	0,00	0,00	0,00
225	7.01.0.00.0.00.19.	KELURAHAN MERSI	0,00	0,00	0,00	0,00	0,00	0,00	0,00	0,00	0,00
226	7.01.0.00.0.00.19.	KELURAHAN PURWOKERTO LOR	0,00	0,00	0,00	0,00	0,00	0,00	0,00	0,00	0,00
227	7.01.0.00.0.00.19.	KELURAHAN SOKANEGARA	0,00	0,00	0,00	0,00	0,00	0,00	0,00	0,00	0,00
228	7.01.0.00.0.00.20.	Kecamatan Purwokerto Utara	450.000.000,00	455.914.378,00	101,31	0,00	0,00	0,00	0,00	0,00	0,00
229	7.01.0.00.0.00.20.	KELURAHAN BOBOSAN	0,00	0,00	0,00	0,00	0,00	0,00	0,00	0,00	0,00
230	7.01.0.00.0.00.20.	KELURAHAN PURWANEGARA	0,00	0,00	0,00	0,00	0,00	0,00	0,00	0,00	0,00
231	7.01.0.00.0.00.20.	KELURAHAN PABUWARAN	0,00	0,00	0,00	0,00	0,00	0,00	0,00	0,00	0,00
232	7.01.0.00.0.00.20.	KELURAHAN KARANGWANGKAL	0,00	0,00	0,00	0,00	0,00	0,00	0,00	0,00	0,00
233	7.01.0.00.0.00.20.	KELURAHAN SUMAMPIR	0,00	0,00	0,00	0,00	0,00	0,00	0,00	0,00	0,00
234	7.01.0.00.0.00.20.	KELURAHAN BANCARKEMBAR	0,00	0,00	0,00	0,00	0,00	0,00	0,00	0,00	0,00
235	7.01.0.00.0.00.20.	KELURAHAN GRENDENG	0,00	0,00	0,00	0,00	0,00	0,00	0,00	0,00	0,00
236	7.01.0.00.0.00.21.	Kecamatan Rawalo	0,00	0,00	0,00	0,00	0,00	0,00	0,00	0,00	0,00
237	7.01.0.00.0.00.22.	Kecamatan Sokaraja	0,00	0,00	0,00	0,00	0,00	0,00	0,00	0,00	0,00
238	7.01.0.00.0.00.23.	Kecamatan Somagede	0,00	0,00	0,00	0,00	0,00	0,00	0,00	0,00	0,00
239	7.01.0.00.0.00.24.	Kecamatan Sumbang	0,00	0,00	0,00	0,00	0,00	0,00	0,00	0,00	0,00
240	7.01.0.00.0.00.25.	Kecamatan Sumpiuh	725.639.890,00	667.701.340,00	92,01	0,00	0,00	0,00	0,00	0,00	0,00
241	7.01.0.00.0.00.25.	KELURAHAN KRADENAN	0,00	0,00	0,00	0,00	0,00	0,00	0,00	0,00	0,00
242	7.01.0.00.0.00.25.	KELURAHAN KEBOKURA	0,00	0,00	0,00	0,00	0,00	0,00	0,00	0,00	0,00
243	7.01.0.00.0.00.25.	KELURAHAN SUMPIUH	0,00	0,00	0,00	0,00	0,00	0,00	0,00	0,00	0,00
244	7.01.0.00.0.00.26.	Kecamatan Tambak	0,00	0,00	0,00	0,00	0,00	0,00	0,00	0,00	0,00
245	7.01.0.00.0.00.27.	Kecamatan Wangon	0,00	0,00	0,00	0,00	0,00	0,00	0,00	0,00	0,00
246	8.01.0.00.0.00.01.	Badan Kesatuan Bangsa dan Politik	0,00	0,00	0,00	0,00	0,00	0,00	0,00	0,00	0,00
		JUMLAH	**1.197.836.666.373,00**	**1.068.557.406.048,77**	**89,21**	**2.730.322.208.000,00**	**2.692.027.022.017,00**	**98,60**	**8.241.843.861,00**	**8.351.740.491,00**	**101,33**

Lampiran V.2

REKAPITULASI ANGGARAN PENDAPATAN ASLI DAERAH (PAD) TAHUN ANGGARAN 2025 BESERTA REALISASINYA

Dalam Rupiah

No.	KodeSKPD	NamaSKPD	Pajak Daerah			Hasil Retribusi Daerah			Hasil Pengelolaan Kekayaan Daerah yang Dipisahkan			Lain-lain PAD yang Sah			Jumlah		
			Anggaran	Realisasi	(%)	Anggaran	Realisasi	(%)	Anggaran	Realisasi	(%)	Anggaran	Realisasi	(%)	Anggaran	Realisasi	(%)
1	1.01.0.00.0.00.01.0000	Dinas Pendidikan	-	-	0,00	-	-	0,00	-	-	0,00	-	-	0,00	-	-	0,00
2	1.01.0.00.0.00.01.0002	SMPN 1 AJIBARANG	-	-	0,00	-	-	0,00	-	-	0,00	-	-	0,00	-	-	0,00
3	1.01.0.00.0.00.01.0003	SMPN 2 AJIBARANG	-	-	0,00	-	-	0,00	-	-	0,00	-	-	0,00	-	-	0,00
4	1.01.0.00.0.00.01.0004	SMPN 3 AJIBARANG	-	-	0,00	-	-	0,00	-	-	0,00	-	-	0,00	-	-	0,00
5	1.01.0.00.0.00.01.0005	SMPN 1 BANYUMAS	-	-	0,00	-	-	0,00	-	-	0,00	-	-	0,00	-	-	0,00
6	1.01.0.00.0.00.01.0006	SMPN 2 BANYUMAS	-	-	0,00	-	-	0,00	-	-	0,00	-	-	0,00	-	-	0,00
7	1.01.0.00.0.00.01.0007	SMPN 3 BANYUMAS	-	-	0,00	-	-	0,00	-	-	0,00	-	-	0,00	-	-	0,00
8	1.01.0.00.0.00.01.0008	SMPN 4 BANYUMAS	-	-	0,00	-	-	0,00	-	-	0,00	-	-	0,00	-	-	0,00
9	1.01.0.00.0.00.01.0009	SMPN 1 BATURRADEN	-	-	0,00	-	-	0,00	-	-	0,00	-	-	0,00	-	-	0,00
10	1.01.0.00.0.00.01.0010	SMPN 2 BATURRADEN	-	-	0,00	-	-	0,00	-	-	0,00	-	-	0,00	-	-	0,00
11	1.01.0.00.0.00.01.0011	SMPN 1 CILONGOK	-	-	0,00	-	-	0,00	-	-	0,00	-	-	0,00	-	-	0,00
12	1.01.0.00.0.00.01.0012	SMPN 2 CILONGOK	-	-	0,00	-	-	0,00	-	-	0,00	-	-	0,00	-	-	0,00
13	1.01.0.00.0.00.01.0013	SMPN 1 GUMELAR	-	-	0,00	-	-	0,00	-	-	0,00	-	-	0,00	-	-	0,00
14	1.01.0.00.0.00.01.0014	SMPN 2 GUMELAR	-	-	0,00	-	-	0,00	-	-	0,00	-	-	0,00	-	-	0,00
15	1.01.0.00.0.00.01.0015	SMPN 3 GUMELAR	-	-	0,00	-	-	0,00	-	-	0,00	-	-	0,00	-	-	0,00
16	1.01.0.00.0.00.01.0016	SMPN 1 JATILAWANG	-	-	0,00	-	-	0,00	-	-	0,00	-	-	0,00	-	-	0,00
17	1.01.0.00.0.00.01.0017	SMPN 2 JATILAWANG	-	-	0,00	-	-	0,00	-	-	0,00	-	-	0,00	-	-	0,00
18	1.01.0.00.0.00.01.0018	SMPN 1 KALIBAGOR	-	-	0,00	-	-	0,00	-	-	0,00	-	-	0,00	-	-	0,00
19	1.01.0.00.0.00.01.0019	SMPN 2 KALIBAGOR	-	-	0,00	-	-	0,00	-	-	0,00	-	-	0,00	-	-	0,00
20	1.01.0.00.0.00.01.0020	SMPN 3 KALIBAGOR	-	-	0,00	-	-	0,00	-	-	0,00	-	-	0,00	-	-	0,00
21	1.01.0.00.0.00.01.0021	SMPN 4 KALIBAGOR	-	-	0,00	-	-	0,00	-	-	0,00	-	-	0,00	-	-	0,00
22	1.01.0.00.0.00.01.0022	SMPN 1 KARANGLEWAS	-	-	0,00	-	-	0,00	-	-	0,00	-	-	0,00	-	-	0,00
23	1.01.0.00.0.00.01.0023	SMPN 2 KARANGLEWAS	-	-	0,00	-	-	0,00	-	-	0,00	-	-	0,00	-	-	0,00
24	1.01.0.00.0.00.01.0024	SMPN 3 KARANGLEWAS	-	-	0,00	-	-	0,00	-	-	0,00	-	-	0,00	-	-	0,00
25	1.01.0.00.0.00.01.0025	SMPN 1 KEBASEN	-	-	0,00	-	-	0,00	-	-	0,00	-	-	0,00	-	-	0,00
26	1.01.0.00.0.00.01.0026	SMPN 2 KEBASEN	-	-	0,00	-	-	0,00	-	-	0,00	-	-	0,00	-	-	0,00
27	1.01.0.00.0.00.01.0027	SMPN 3 KEBASEN	-	-	0,00	-	-	0,00	-	-	0,00	-	-	0,00	-	-	0,00
28	1.01.0.00.0.00.01.0028	SMPN 1 KEDUNGBANTENG	-	-	0,00	-	-	0,00	-	-	0,00	-	-	0,00	-	-	0,00
29	1.01.0.00.0.00.01.0029	SMPN 2 KEDUNGBANTENG	-	-	0,00	-	-	0,00	-	-	0,00	-	-	0,00	-	-	0,00
30	1.01.0.00.0.00.01.0030	SMPN 3 KEDUNGBANTENG	-	-	0,00	-	-	0,00	-	-	0,00	-	-	0,00	-	-	0,00
31	1.01.0.00.0.00.01.0031	SMPN 4 KEDUNGBANTENG	-	-	0,00	-	-	0,00	-	-	0,00	-	-	0,00	-	-	0,00
32	1.01.0.00.0.00.01.0032	SMPN 1 KEMBARAN	-	-	0,00	-	-	0,00	-	-	0,00	-	-	0,00	-	-	0,00
33	1.01.0.00.0.00.01.0033	SMPN 2 KEMBARAN	-	-	0,00	-	-	0,00	-	-	0,00	-	-	0,00	-	-	0,00
34	1.01.0.00.0.00.01.0034	SMPN 1 KEMRANJEN	-	-	0,00	-	-	0,00	-	-	0,00	-	-	0,00	-	-	0,00
35	1.01.0.00.0.00.01.0035	SMPN 2 KEMRANJEN	-	-	0,00	-	-	0,00	-	-	0,00	-	-	0,00	-	-	0,00
36	1.01.0.00.0.00.01.0036	SMPN 1 LUMBIR	-	-	0,00	-	-	0,00	-	-	0,00	-	-	0,00	-	-	0,00
37	1.01.0.00.0.00.01.0037	SMPN 2 LUMBIR	-	-	0,00	-	-	0,00	-	-	0,00	-	-	0,00	-	-	0,00
38	1.01.0.00.0.00.01.0038	SMPN 3 LUMBIR	-	-	0,00	-	-	0,00	-	-	0,00	-	-	0,00	-	-	0,00
39	1.01.0.00.0.00.01.0039	SMPN 1 PATIKRAJA	-	-	0,00	-	-	0,00	-	-	0,00	-	-	0,00	-	-	0,00
40	1.01.0.00.0.00.01.0040	SMPN 2 PATIKRAJA	-	-	0,00	-	-	0,00	-	-	0,00	-	-	0,00	-	-	0,00
41	1.01.0.00.0.00.01.0041	SMPN 1 PEKUNCEN	-	-	0,00	-	-	0,00	-	-	0,00	-	-	0,00	-	-	0,00
42	1.01.0.00.0.00.01.0042	SMPN 2 PEKUNCEN	-	-	0,00	-	-	0,00	-	-	0,00	-	-	0,00	-	-	0,00
43	1.01.0.00.0.00.01.0043	SMPN 3 PEKUNCEN	-	-	0,00	-	-	0,00	-	-	0,00	-	-	0,00	-	-	0,00
44	1.01.0.00.0.00.01.0044	SMPN 1 PURWOJATI	-	-	0,00	-	-	0,00	-	-	0,00	-	-	0,00	-	-	0,00
45	1.01.0.00.0.00.01.0045	SMPN 2 PURWOJATI	-	-	0,00	-	-	0,00	-	-	0,00	-	-	0,00	-	-	0,00
46	1.01.0.00.0.00.01.0046	SMPN 1 PURWOKERTO	-	-	0,00	-	-	0,00	-	-	0,00	-	-	0,00	-	-	0,00
47	1.01.0.00.0.00.01.0047	SMPN 2 PURWOKERTO	-	-	0,00	-	-	0,00	-	-	0,00	-	-	0,00	-	-	0,00
48	1.01.0.00.0.00.01.0048	SMPN 3 PURWOKERTO	-	-	0,00	-	-	0,00	-	-	0,00	-	-	0,00	-	-	0,00
49	1.01.0.00.0.00.01.0049	SMPN 4 PURWOKERTO	-	-	0,00	-	-	0,00	-	-	0,00	-	-	0,00	-	-	0,00
50	1.01.0.00.0.00.01.0050	SMPN 5 PURWOKERTO	-	-	0,00	-	-	0,00	-	-	0,00	-	-	0,00	-	-	0,00
51	1.01.0.00.0.00.01.0051	SMPN 6 PURWOKERTO	-	-	0,00	-	-	0,00	-	-	0,00	-	-	0,00	-	-	0,00
52	1.01.0.00.0.00.01.0052	SMPN 7 PURWOKERTO	-	-	0,00	-	-	0,00	-	-	0,00	-	-	0,00	-	-	0,00
53	1.01.0.00.0.00.01.0053	SMPN 8 PURWOKERTO	-	-	0,00	-	-	0,00	-	-	0,00	-	-	0,00	-	-	0,00
54	1.01.0.00.0.00.01.0054	SMPN 9 PURWOKERTO	-	-	0,00	-	-	0,00	-	-	0,00	-	-	0,00	-	-	0,00
55	1.01.0.00.0.00.01.0055	SMPN 1 RAWALO	-	-	0,00	-	-	0,00	-	-	0,00	-	-	0,00	-	-	0,00
56	1.01.0.00.0.00.01.0056	SMPN 2 RAWALO	-	-	0,00	-	-	0,00	-	-	0,00	-	-	0,00	-	-	0,00
57	1.01.0.00.0.00.01.0057	SMPN 1 SOKARAJA	-	-	0,00	-	-	0,00	-	-	0,00	-	-	0,00	-	-	0,00
58	1.01.0.00.0.00.01.0058	SMPN 2 SOKARAJA	-	-	0,00	-	-	0,00	-	-	0,00	-	-	0,00	-	-	0,00
59	1.01.0.00.0.00.01.0059	SMPN 3 SOKARAJA	-	-	0,00	-	-	0,00	-	-	0,00	-	-	0,00	-	-	0,00
60	1.01.0.00.0.00.01.0060	SMPN 1 SOMAGEDE	-	-	0,00	-	-	0,00	-	-	0,00	-	-	0,00	-	-	0,00
61	1.01.0.00.0.00.01.0061	SMPN 2 SOMAGEDE	-	-	0,00	-	-	0,00	-	-	0,00	-	-	0,00	-	-	0,00
62	1.01.0.00.0.00.01.0062	SMPN 1 SUMBANG	-	-	0,00	-	-	0,00	-	-	0,00	-	-	0,00	-	-	0,00
63	1.01.0.00.0.00.01.0063	SMPN 2 SUMBANG	-	-	0,00	-	-	0,00	-	-	0,00	-	-	0,00	-	-	0,00
64	1.01.0.00.0.00.01.0064	SMPN 3 SUMBANG	-	-	0,00	-	-	0,00	-	-	0,00	-	-	0,00	-	-	0,00
65	1.01.0.00.0.00.01.0065	SMPN 4 SUMBANG	-	-	0,00	-	-	0,00	-	-	0,00	-	-	0,00	-	-	0,00
66	1.01.0.00.0.00.01.0066	SMPN 1 SUMPIUH	-	-	0,00	-	-	0,00	-	-	0,00	-	-	0,00	-	-	0,00
67	1.01.0.00.0.00.01.0067	SMPN 2 SUMPIUH	-	-	0,00	-	-	0,00	-	-	0,00	-	-	0,00	-	-	0,00

No.	KodeSKPD	NamaSKPD	Pajak Daerah			Hasil Retribusi Daerah			Hasil Pengelolaan Kekayaan Daerah yang Dipisahkan			Lain-lain PAD yang Sah			Jumlah		
			Anggaran	Realisasi	(%)	Anggaran	Realisasi	(%)	Anggaran	Realisasi	(%)	Anggaran	Realisasi	(%)	Anggaran	Realisasi	(%)
68	1.01.0.00.0.00.01.0068	SMPN 1 TAMBAK	-	-	0,00	-	-	0,00	-	-	0,00	-	-	0,00	-	-	0,00
69	1.01.0.00.0.00.01.0069	SMPN 2 TAMBAK	-	-	0,00	-	-	0,00	-	-	0,00	-	-	0,00	-	-	0,00
70	1.01.0.00.0.00.01.0070	SMPN 1 WANGON	-	-	0,00	-	-	0,00	-	-	0,00	-	-	0,00	-	-	0,00
71	1.01.0.00.0.00.01.0071	SMPN 2 WANGON	-	-	0,00	-	-	0,00	-	-	0,00	-	-	0,00	-	-	0,00
72	1.01.0.00.0.00.01.0072	SMPN 3 WANGON	-	-	0,00	-	-	0,00	-	-	0,00	-	-	0,00	-	-	0,00
73	1.01.0.00.0.00.01.0073	TK NEGERI PURWOJATI	-	-	0,00	-	-	0,00	-	-	0,00	-	-	0,00	-	-	0,00
74	1.01.0.00.0.00.01.0074	TK NEGERI PURWOKERTO SELATAN	-	-	0,00	-	-	0,00	-	-	0,00	-	-	0,00	-	-	0,00
75	1.01.0.00.0.00.01.0075	TK NEGERI PURWOKERTO TIMUR	-	-	0,00	-	-	0,00	-	-	0,00	-	-	0,00	-	-	0,00
76	1.01.0.00.0.00.01.0076	TK NEGERI PURWOKERTO BARAT	-	-	0,00	-	-	0,00	-	-	0,00	-	-	0,00	-	-	0,00
77	1.01.0.00.0.00.01.0077	TK NEGERI PURWOKERTO UTARA	-	-	0,00	-	-	0,00	-	-	0,00	-	-	0,00	-	-	0,00
78	1.01.0.00.0.00.01.0078	TK NEGERI TAMBAK	-	-	0,00	-	-	0,00	-	-	0,00	-	-	0,00	-	-	0,00
79	1.01.0.00.0.00.01.0079	SKB PURWOKERTO	-	-	0,00	-	-	0,00	-	-	0,00	-	-	0,00	-	-	0,00
80	1.01.0.00.0.00.01.0080	SKB AJIBARANG	-	-	0,00	-	-	0,00	-	-	0,00	-	-	0,00	-	-	0,00
81	1.01.0.00.0.00.01.0081	SKB KALIBAGOR	-	-	0,00	-	-	0,00	-	-	0,00	-	-	0,00	-	-	0,00
82	1.02.0.00.0.00.01.0000	Dinas Kesehatan	-	-	0,00	-	-	0,00	-	-	0,00	-	-	0,00	-	-	0,00
83	1.02.0.00.0.00.01.0002	LABORATORIUM KESEHATAN	-	-	0,00	2.200.000.000,00	2.399.233.390,00	109,05	-	-	0,00	-	456.946,00	0,00	2.200.000.000,00	2.399.690.336,00	109,08
84	1.02.0.00.0.00.01.0003	UNIT PERBEKALAN ALAT KESEHATAN	-	-	0,00	-	-	0,00	-	-	0,00	-	-	0,00	-	-	0,00
85	1.02.0.00.0.00.01.0007	PUSKESMAS AJIBARANG I	-	-	0,00	3.900.000.000,00	3.419.625.564,00	87,68	-	-	0,00	-	69.385,00	0,00	3.900.000.000,00	3.419.694.949,00	87,68
86	1.02.0.00.0.00.01.0008	PUSKESMAS AJIBARANG II	-	-	0,00	2.800.000.000,00	2.677.421.419,00	95,62	-	-	0,00	-	57.495,00	0,00	2.800.000.000,00	2.677.478.914,00	95,62
87	1.02.0.00.0.00.01.0009	PUSKESMAS BANYUMAS	-	-	0,00	2.900.000.000,00	2.810.616.953,00	96,91	-	-	0,00	-	2.741.176,00	0,00	2.900.000.000,00	2.813.358.129,00	97,01
88	1.02.0.00.0.00.01.0010	PUSKESMAS BATURRADEN I	-	-	0,00	1.720.000.000,00	1.610.439.510,00	93,63	-	-	0,00	-	34.516,00	0,00	1.720.000.000,00	1.610.474.026,00	93,63
89	1.02.0.00.0.00.01.0011	PUSKESMAS BATURRADEN II	-	-	0,00	1.578.042.249,00	1.546.103.036,00	97,97	-	-	0,00	-	52.630,00	0,00	1.578.042.249,00	1.546.155.666,00	97,98
90	1.02.0.00.0.00.01.0012	PUSKESMAS CILONGOK I	-	-	0,00	5.322.000.000,00	5.272.862.720,00	99,07	-	-	0,00	-	724.906,00	0,00	5.322.000.000,00	5.273.587.626,00	99,09
91	1.02.0.00.0.00.01.0013	PUSKESMAS CILONGOK II	-	-	0,00	3.250.000.000,00	3.106.250.340,00	95,57	-	-	0,00	-	564.048,00	0,00	3.250.000.000,00	3.106.814.388,00	95,59
92	1.02.0.00.0.00.01.0014	PUSKESMAS GUMELAR	-	-	0,00	3.924.900.000,00	3.857.992.500,00	98,29	-	-	0,00	-	167.800,00	0,00	3.924.900.000,00	3.858.160.300,00	98,30
93	1.02.0.00.0.00.01.0015	PUSKESMAS JATILAWANG	-	-	0,00	5.434.996.000,00	5.036.990.512,00	92,67	-	-	0,00	-	280.819,00	0,00	5.434.996.000,00	5.037.271.331,00	92,68
94	1.02.0.00.0.00.01.0016	PUSKESMAS KALIBAGOR	-	-	0,00	3.250.000.000,00	2.935.273.140,00	90,31	-	-	0,00	-	1.683.500,00	0,00	3.250.000.000,00	2.936.956.640,00	90,37
95	1.02.0.00.0.00.01.0017	PUSKESMAS KARANGLEWAS	-	-	0,00	4.298.988.262,00	3.373.012.256,00	78,46	-	-	0,00	-	357.222,00	0,00	4.298.988.262,00	3.373.369.478,00	78,47
96	1.02.0.00.0.00.01.0018	PUSKESMAS KEBASEN	-	-	0,00	4.599.489.718,00	4.759.971.674,00	103,48	-	-	0,00	-	1.292.641,00	0,00	4.599.489.718,00	4.761.264.315,00	103,52
97	1.02.0.00.0.00.01.0019	PUSKESMAS KEDUNGBANTENG	-	-	0,00	3.975.000.000,00	3.606.051.850,00	90,71	-	-	0,00	-	702.355,00	0,00	3.975.000.000,00	3.606.754.205,00	90,74
98	1.02.0.00.0.00.01.0020	PUSKESMAS KEMBARAN I	-	-	0,00	1.955.250.000,00	2.085.917.305,00	106,68	-	-	0,00	-	113.641,00	0,00	1.955.250.000,00	2.086.030.946,00	106,69
99	1.02.0.00.0.00.01.0021	PUSKESMAS KEMBARAN II	-	-	0,00	1.890.000.000,00	1.558.122.750,00	82,44	-	-	0,00	-	50.280,00	0,00	1.890.000.000,00	1.558.173.030,00	82,44
100	1.02.0.00.0.00.01.0022	PUSKESMAS KEMRANJEN I	-	-	0,00	3.610.000.000,00	3.395.449.018,00	94,05	-	-	0,00	-	3.729.032,00	0,00	3.610.000.000,00	3.399.178.050,00	94,16
101	1.02.0.00.0.00.01.0023	PUSKESMAS KEMRANJEN II	-	-	0,00	2.533.341.163,00	2.551.121.012,00	100,70	-	-	0,00	-	126.114,00	0,00	2.533.341.163,00	2.551.247.126,00	100,71
102	1.02.0.00.0.00.01.0024	PUSKESMAS LUMBIR	-	-	0,00	3.884.292.792,00	3.664.054.230,00	94,33	-	-	0,00	-	101.894,00	0,00	3.884.292.792,00	3.664.156.124,00	94,33
103	1.02.0.00.0.00.01.0025	PUSKESMAS PATIKRAJA	-	-	0,00	3.613.627.000,00	2.966.068.921,00	82,08	-	-	0,00	-	378.371,00	0,00	3.613.627.000,00	2.966.447.292,00	82,09
104	1.02.0.00.0.00.01.0026	PUSKESMAS PEKUNCEN I	-	-	0,00	3.500.000.000,00	3.280.234.349,00	93,72	-	-	0,00	-	64.334,00	0,00	3.500.000.000,00	3.280.298.683,00	93,72
105	1.02.0.00.0.00.01.0027	PUSKESMAS PURWOJATI	-	-	0,00	3.124.108.000,00	3.045.815.762,00	97,49	-	-	0,00	-	7.268.371,00	0,00	3.124.108.000,00	3.053.084.133,00	97,73
106	1.02.0.00.0.00.01.0028	PUSKESMAS PURWOKERTO BARAT	-	-	0,00	1.994.150.000,00	2.020.741.659,00	101,33	-	-	0,00	-	153.891,00	0,00	1.994.150.000,00	2.020.895.550,00	101,34
107	1.02.0.00.0.00.01.0029	PUSKESMAS PURWOKERTO TIMUR I	-	-	0,00	1.540.000.000,00	1.437.931.724,00	93,37	-	-	0,00	-	32.311,00	0,00	1.540.000.000,00	1.437.964.035,00	93,37
108	1.02.0.00.0.00.01.0030	PUSKESMAS PURWOKERTO TIMUR II	-	-	0,00	1.200.000.000,00	1.194.607.728,00	99,55	-	-	0,00	-	42.459,00	0,00	1.200.000.000,00	1.194.650.187,00	99,55
109	1.02.0.00.0.00.01.0031	PUSKESMAS PURWOKERTO SELATAN	-	-	0,00	2.815.000.000,00	2.527.149.490,00	89,77	-	-	0,00	-	144.461,00	0,00	2.815.000.000,00	2.527.293.951,00	89,78
110	1.02.0.00.0.00.01.0032	PUSKESMAS PURWOKERTO UTARA I	-	-	0,00	1.100.000.000,00	1.196.185.214,00	108,74	-	-	0,00	-	46.592,00	0,00	1.100.000.000,00	1.196.231.806,00	108,75
111	1.02.0.00.0.00.01.0033	PUSKESMAS PURWOKERTO UTARA II	-	-	0,00	1.450.000.000,00	1.370.382.463,00	94,50	-	-	0,00	-	35.861,00	0,00	1.450.000.000,00	1.370.418.324,00	94,51
112	1.02.0.00.0.00.01.0034	PUSKESMAS RAWALO	-	-	0,00	4.440.100.000,00	4.541.292.977,00	102,27	-	-	0,00	-	352.779,00	0,00	4.440.100.000,00	4.541.645.756,00	102,29
113	1.02.0.00.0.00.01.0035	PUSKESMAS SOKARAJA I	-	-	0,00	3.800.000.000,00	3.619.160.703,00	95,24	-	-	0,00	-	1.119.203,00	0,00	3.800.000.000,00	3.620.279.906,00	95,27
114	1.02.0.00.0.00.01.0036	PUSKESMAS SOKARAJA II	-	-	0,00	1.825.000.000,00	1.679.852.770,00	92,04	-	-	0,00	-	35.987,00	0,00	1.825.000.000,00	1.679.888.757,00	92,05
115	1.02.0.00.0.00.01.0037	PUSKESMAS SOMAGEDE	-	-	0,00	2.975.000.000,00	2.672.665.335,00	89,83	-	-	0,00	-	159.440,00	0,00	2.975.000.000,00	2.672.824.775,00	89,84
116	1.02.0.00.0.00.01.0038	PUSKESMAS SUMBANG I	-	-	0,00	2.500.000.000,00	2.337.822.438,00	93,51	-	-	0,00	-	130.962,00	0,00	2.500.000.000,00	2.337.953.400,00	93,52
117	1.02.0.00.0.00.01.0039	PUSKESMAS SUMBANG II	-	-	0,00	2.900.000.000,00	2.833.930.353,00	97,72	-	-	0,00	-	159.811,00	0,00	2.900.000.000,00	2.834.090.164,00	97,73
118	1.02.0.00.0.00.01.0040	PUSKESMAS SUMPIUH I	-	-	0,00	3.999.000.000,00	3.910.146.561,00	97,77	-	-	0,00	-	9.740.795,00	0,00	3.999.000.000,00	3.919.887.356,00	98,02
119	1.02.0.00.0.00.01.0041	PUSKESMAS SUMPIUH II	-	-	0,00	1.700.000.000,00	1.735.692.649,00	102,09	-	-	0,00	-	108.366,00	0,00	1.700.000.000,00	1.735.801.015,00	102,11
120	1.02.0.00.0.00.01.0042	PUSKESMAS TAMBAK I	-	-	0,00	2.709.675.243,00	2.300.437.482,00	84,89	-	-	0,00	-	127.611,00	0,00	2.709.675.243,00	2.300.565.093,00	84,90
121	1.02.0.00.0.00.01.0043	PUSKESMAS TAMBAK II	-	-	0,00	1.720.000.000,00	1.704.944.759,00	99,12	-	-	0,00	-	119.232,00	0,00	1.720.000.000,00	1.705.063.991,00	99,13
122	1.02.0.00.0.00.01.0044	PUSKESMAS WANGON I	-	-	0,00	4.752.051.755,00	4.386.867.442,00	92,31	-	-	0,00	-	330.119,00	0,00	4.752.051.755,00	4.387.197.561,00	92,32
123	1.02.0.00.0.00.01.0045	PUSKESMAS WANGON II	-	-	0,00	1.519.234.809,00	1.389.278.854,00	91,44	-	-	0,00	-	39.677,00	0,00	1.519.234.809,00	1.389.318.531,00	91,45
124	1.02.0.00.0.00.01.0046	PUSKESMAS PEKUNCEN II	-	-	0,00	2.167.000.000,00	2.159.713.757,00	99,66	-	-	0,00	-	138.290,00	0,00	2.167.000.000,00	2.159.852.047,00	99,67
125	1.02.0.00.0.00.01.0047	RUMAH SAKIT KHUSUS MATA PURWO	-	-	0,00	12.933.800.000,00	12.280.786.257,00	94,95	-	-	0,00	-	7.087.524,00	0,00	12.933.800.000,00	12.287.873.781,00	95,01
126	1.02.0.00.0.00.01.0048	KLINIK UTAMA KESEHATAN PARU MA	-	-	0,00	6.957.500.000,00	5.735.028.318,00	82,42	-	-	0,00	-	724.516,00	0,00	6.957.500.000,00	5.735.752.834,00	82,44
127	1.02.0.00.0.00.01.0049	KLINIK PRATAMA IBU DAN ANAK KA	-	-	0,00	300.000.000,00	-	0,00	-	-	0,00	-	-	0,00	300.000.000,00	-	0,00
128	1.02.0.00.0.00.02.0000	Rumah Sakit Umum Daerah Banyumas	-	-	0,00	260.000.000.000,00	259.886.817.333,00	99,95	-	-	0,00	-	5.175.224.925,77	0,00	260.000.000.000,00	265.062.042.258,77	101,95
129	1.02.0.00.0.00.03.0000	Rumah Sakit Umum Daerah Ajibarang	-	-	0,00	140.000.000.000,00	139.342.176.992,00	99,53	-	-	0,00	-	739.339.219,00	0,00	140.000.000.000,00	140.081.516.211,00	100,06
130	1.03.0.00.0.00.01.0000	Dinas Pekerjaan Umum	-	-	0,00	1.033.687.700,00	921.824.000,00	89,17	-	-	0,00	-	73.426.438,00	0,00	1.033.687.700,00	995.250.438,00	96,28
131	1.03.0.00.0.00.01.0002	Laboratorium Konstruksi dan Peralatan	-	-	0,00	-	-	0,00	-	-	0,00	-	-	0,00	-	-	0,00
132	1.03.0.00.0.00.01.0003	UPTD PEMELIHARAAN JALAN DAN IR	-	-	0,00	-	-	0,00	-	-	0,00	-	-	0,00	-	-	0,00
133	1.03.0.00.0.00.01.0004	UPTD PEMELIHARAAN JALAN DAN IR	-	-	0,00	-	-	0,00	-	-	0,00	-	-	0,00	-	-	0,00
134	1.03.0.00.0.00.01.0005	UPTD PEMELIHARAAN JALAN DAN IR	-	-	0,00	-	-	0,00	-	-	0,00	-	-	0,00	-	-	0,00
135	1.03.0.00.0.00.01.0006	UPTD PEMELIHARAAN JALAN DAN IR	-	-	0,00	-	-	0,00	-	-	0,00	-	-	0,00	-	-	0,00
136	1.03.0.00.0.00.01.0007	UPTD PEMELIHARAAN JALAN DAN IR	-	-	0,00	-	-	0,00	-	-	0,00	-	-	0,00	-	-	0,00
137	1.03.0.00.0.00.01.0008	UPTD PEMELIHARAAN JALAN DAN IR	-	-	0,00	-	-	0,00	-	-	0,00	-	-	0,00	-	-	0,00
138	1.03.0.00.0.00.01.0009	UPTD PEMELIHARAAN JALAN DAN IR	-	-	0,00	-	-	0,00	-	-	0,00	-	-	0,00	-	-	0,00

No.	KodeSKPD	NamaSKPD	Pajak Daerah			Hasil Retribusi Daerah			Hasil Pengelolaan Kekayaan Daerah yang Dipisahkan			Lain-lain PAD yang Sah			Jumlah		
			Anggaran	Realisasi	(%)	Anggaran	Realisasi	(%)	Anggaran	Realisasi	(%)	Anggaran	Realisasi	(%)	Anggaran	Realisasi	(%)
139	1.04.1.03.2.10.01.0000	Dinas Perumahan dan Kawasan Permukima	-	-	0,00	1.200.000.000,00	215.735.000,00	17,97	-	-	0,00	-	2.261.461,00	0,00	1.200.000.000,00	217.996.461,00	18,17
140	1.04.1.03.2.10.01.0002	UPTD PENGELOLAAN AIR LIMBAH DO	-	-	0,00	-	-	0,00	-	-	0,00	-	-	0,00	-	-	0,00
141	1.05.0.00.0.00.01.0000	Badan Penanggulangan Bencana Daerah	-	-	0,00	-	-	0,00	-	-	0,00	-	-	0,00	-	-	0,00
142	1.05.0.00.0.00.02.0000	Satuan Polisi Pamong Praja	-	-	0,00	-	-	0,00	-	-	0,00	-	-	0,00	-	-	0,00
143	1.05.0.00.0.00.02.0002	UNIT PEMADAM KEBAKARAN	-	-	0,00	-	-	0,00	-	-	0,00	-	-	0,00	-	-	0,00
144	1.06.2.13.0.00.01.0000	Dinas Sosial Dan Pemberdayaan Masyaraka	-	-	0,00	-	-	0,00	-	-	0,00	-	-	0,00	-	-	0,00
145	2.07.2.17.3.32.01.0000	Dinas Tenaga Kerja, Koperasi Dan Usaha K	-	-	0,00	72.000.000,00	158.370.000,00	219,95	-	-	0,00	-	-	0,00	72.000.000,00	158.370.000,00	219,96
146	2.07.2.17.3.32.01.0002	BALAI LATIHAN KERJA	-	-	0,00	-	-	0,00	-	-	0,00	-	-	0,00	-	-	0,00
147	2.11.1.03.0.00.01.0000	Dinas Lingkungan Hidup	-	-	0,00	3.070.000.000,00	742.868.142,00	24,19	-	-	0,00	-	1.612.908,00	0,00	3.070.000.000,00	744.481.050,00	24,25
148	2.11.1.03.0.00.01.0002	UNIT PENGELOLA KEBERSIHAN DAN	-	-	0,00	-	-	0,00	-	-	0,00	-	-	0,00	-	-	0,00
149	2.11.1.03.0.00.01.0003	UNIT PENGELOLA KEBERSIHAN DAN	-	-	0,00	-	-	0,00	-	-	0,00	-	-	0,00	-	-	0,00
150	2.11.1.03.0.00.01.0004	UNIT PENGELOLA KEBERSIHAN DAN	-	-	0,00	-	-	0,00	-	-	0,00	-	-	0,00	-	-	0,00
151	2.11.1.03.0.00.01.0005	UNIT PENGELOLA KEBERSIHAN DAN	-	-	0,00	-	-	0,00	-	-	0,00	-	-	0,00	-	-	0,00
152	2.11.1.03.0.00.01.0006	UNIT PENGELOLA KEBERSIHAN DAN	-	-	0,00	-	-	0,00	-	-	0,00	-	-	0,00	-	-	0,00
153	2.11.1.03.0.00.01.0007	UNIT PENGELOLA KEBERSIHAN DAN	-	-	0,00	-	-	0,00	-	-	0,00	-	-	0,00	-	-	0,00
154	2.11.1.03.0.00.01.0008	UPT LABORATORIUM LINGKUNGAN H	-	-	0,00	-	-	0,00	-	-	0,00	-	-	0,00	-	-	0,00
155	2.11.1.03.0.00.01.0009	UPT TEMPAT PENGELOLAAN SAMPAH	-	-	0,00	-	-	0,00	-	-	0,00	-	-	0,00	-	-	0,00
156	2.12.0.00.0.00.01.0000	Dinas Kependudukan Dan Pencatatan Sipil	-	-	0,00	-	-	0,00	-	-	0,00	-	-	0,00	-	-	0,00
157	2.14.2.08.0.00.01.0000	Dinas Pengendalian Penduduk dan KB, PP	-	-	0,00	-	-	0,00	-	-	0,00	-	-	0,00	-	-	0,00
158	2.14.2.08.0.00.01.0002	UPTD PERLINDUNGAN PEREMPUAN D	-	-	0,00	-	-	0,00	-	-	0,00	-	-	0,00	-	-	0,00
159	2.15.0.00.0.00.01.0000	Dinas Perhubungan	-	-	0,00	6.680.882.771,00	3.266.450.500,00	48,89	-	-	0,00	-	-	0,00	6.680.882.771,00	3.266.450.500,00	48,89
160	2.15.0.00.0.00.01.0002	UPTD PENGELOLA SARANA DAN PRAS	-	-	0,00	-	-	0,00	-	-	0,00	-	-	0,00	-	-	0,00
161	2.15.0.00.0.00.01.0003	UPTD PENGUJIAN KENDARAAN BERM	-	-	0,00	-	-	0,00	-	-	0,00	-	-	0,00	-	-	0,00
162	2.16.2.20.2.21.01.0000	Dinas Komunikasi dan Informatika	-	-	0,00	-	-	0,00	-	-	0,00	-	-	0,00	-	-	0,00
163	2.18.0.00.0.00.01.0000	Dinas Penanaman Modal dan Pelayanan Te	-	-	0,00	7.500.000.000,00	5.873.651.991,00	78,31	-	-	0,00	-	17.193.785,00	0,00	7.500.000.000,00	5.890.845.776,00	78,54
164	2.19.2.22.3.26.01.0000	Dinas Pemuda, Olah Raga, Kebudayaan dan	-	-	0,00	5.427.899.218,00	3.587.086.870,00	66,08	-	-	0,00	48.957.186.000,00	20.687.172,00	0,00	54.385.085.218,00	3.607.774.042,00	6,63
165	2.19.2.22.3.26.01.0002	LOKAWISATA BATURRADEN	-	-	0,00	-	-	0,00	-	-	0,00	-	11.410.865.721,00	0,00	-	11.410.865.721,00	0,00
166	2.19.2.22.3.26.01.0003	LOKAWISATA PURWOMAS	-	-	0,00	-	-	0,00	-	-	0,00	-	-	0,00	-	-	0,00
167	2.19.2.22.3.26.01.0004	UPTD PENGELOLA SARANA DAN PRAS	-	-	0,00	-	-	0,00	-	-	0,00	-	-	0,00	-	-	0,00
168	2.24.2.23.0.00.01.0000	Dinas Arsip dan Perpustakaan	-	-	0,00	-	-	0,00	-	-	0,00	-	-	0,00	-	-	0,00
169	3.25.3.27.0.00.01.0000	Dinas Perikanan dan Peternakan	-	-	0,00	730.000.000,00	795.721.860,00	109,00	-	-	0,00	-	-	0,00	730.000.000,00	795.721.860,00	109,00
170	3.25.3.27.0.00.01.0002	PUSAT KESEHATAN HEWAN	-	-	0,00	-	-	0,00	-	-	0,00	-	-	0,00	-	-	0,00
171	3.25.3.27.0.00.01.0003	UPTD PERBIBITAN TERNAK DAN HIJA	-	-	0,00	-	-	0,00	-	-	0,00	-	-	0,00	-	-	0,00
172	3.25.3.27.0.00.01.0004	UPTD PENGEMBANGAN BUDIDAYA AI	-	-	0,00	-	-	0,00	-	-	0,00	-	-	0,00	-	-	0,00
173	3.25.3.27.0.00.01.0005	RUMAH POTONG HEWAN	-	-	0,00	-	-	0,00	-	-	0,00	-	-	0,00	-	-	0,00
174	3.27.2.09.0.00.01.0000	Dinas Pertanian Dan Ketahanan Pangan	-	-	0,00	-	-	0,00	-	-	0,00	-	-	0,00	-	-	0,00
175	3.27.2.09.0.00.01.0002	BALAI BENIH PERTANIAN	-	-	0,00	-	-	0,00	-	-	0,00	-	-	0,00	-	-	0,00
176	3.31.3.30.0.00.01.0000	Dinas Perindustrian dan Perdagangan	-	-	0,00	13.200.000.000,00	12.712.242.700,00	96,30	-	-	0,00	-	-	0,00	13.200.000.000,00	12.712.242.700,00	96,30
177	3.31.3.30.0.00.01.0002	UPTD PASAR WILAYAH BANYUMAS B	-	-	0,00	-	-	0,00	-	-	0,00	-	-	0,00	-	-	0,00
178	3.31.3.30.0.00.01.0003	UPTD PASAR WILAYAH BANYUMAS T	-	-	0,00	-	-	0,00	-	-	0,00	-	-	0,00	-	-	0,00
179	3.31.3.30.0.00.01.0004	UPTD PASAR WILAYAH PURWOKERTO	-	-	0,00	-	-	0,00	-	-	0,00	-	-	0,00	-	-	0,00
180	3.31.3.30.0.00.01.0005	UPTD PASAR WILAYAH PURWOKERTO	-	-	0,00	-	-	0,00	-	-	0,00	-	-	0,00	-	-	0,00
181	4.01.0.00.0.00.01.0000	Sekretariat Daerah	-	-	0,00	-	-	0,00	-	-	0,00	-	-	0,00	-	-	0,00
182	4.02.0.00.0.00.01.0000	Sekretariat DPRD	-	-	0,00	-	-	0,00	-	-	0,00	-	-	0,00	-	-	0,00
183	5.01.5.05.0.00.01.0000	Badan Perencanaan Pembangunan dan Pen	-	-	0,00	-	-	0,00	-	-	0,00	-	-	0,00	-	-	0,00
184	5.02.0.00.0.00.01.0000	Badan Keuangan dan Aset Daerah	-	-	0,00	-	1.238.712.537,00	0,00	28.125.436.564,00	30.656.217.717,00	0,00	24.703.342.849,00	6.445.603.052,00	0,00	52.828.779.413,00	38.340.533.306,00	72,58
185	5.02.0.00.0.00.01.0002	BKAD - PPKD	-	-	0,00	-	-	0,00	-	-	0,00	-	-	0,00	-	-	0,00
186	5.02.0.00.0.00.02.0000	Badan Pendapatan Daerah	513.855.855.427,00	448.357.298.551,00	87,25	-	-	0,00	-	-	0,00	-	1.618.746.722,00	0,00	513.855.855.427,00	449.976.045.273,00	87,57
187	5.03.5.04.0.00.01.0000	Badan Kepegawaian Pengembangan Sumbe	-	-	0,00	20.000.000,00	67.950.000,00	339,75	-	-	0,00	-	-	0,00	20.000.000,00	67.950.000,00	339,75
188	6.01.0.00.0.00.01.0000	Inspektorat Daerah	-	-	0,00	-	-	0,00	-	-	0,00	-	-	0,00	-	-	0,00
189	7.01.0.00.0.00.01.0000	Kecamatan Ajibarang	-	-	0,00	-	-	0,00	-	-	0,00	-	-	0,00	-	-	0,00
190	7.01.0.00.0.00.02.0000	Kecamatan Banyumas	-	-	0,00	-	-	0,00	-	-	0,00	-	-	0,00	-	-	0,00
191	7.01.0.00.0.00.03.0000	Kecamatan Baturraden	-	-	0,00	-	-	0,00	-	-	0,00	-	-	0,00	-	-	0,00
192	7.01.0.00.0.00.04.0000	Kecamatan Cilongok	-	-	0,00	-	-	0,00	-	-	0,00	-	-	0,00	-	-	0,00
193	7.01.0.00.0.00.05.0000	Kecamatan Gumelar	-	-	0,00	-	-	0,00	-	-	0,00	-	-	0,00	-	-	0,00
194	7.01.0.00.0.00.06.0000	Kecamatan Jatilawang	-	-	0,00	-	-	0,00	-	-	0,00	-	-	0,00	-	-	0,00
195	7.01.0.00.0.00.07.0000	Kecamatan Kalibagor	-	-	0,00	-	-	0,00	-	-	0,00	-	-	0,00	-	-	0,00
196	7.01.0.00.0.00.08.0000	Kecamatan Karanglewas	-	-	0,00	-	-	0,00	-	-	0,00	-	-	0,00	-	-	0,00
197	7.01.0.00.0.00.09.0000	Kecamatan Kebasen	-	-	0,00	-	-	0,00	-	-	0,00	-	-	0,00	-	-	0,00
198	7.01.0.00.0.00.10.0000	Kecamatan Kedungbanteng	-	-	0,00	-	-	0,00	-	-	0,00	-	-	0,00	-	-	0,00
199	7.01.0.00.0.00.11.0000	Kecamatan Kembaran	-	-	0,00	-	-	0,00	-	-	0,00	-	-	0,00	-	-	0,00
200	7.01.0.00.0.00.12.0000	Kecamatan Kemranjen	-	-	0,00	-	-	0,00	-	-	0,00	-	-	0,00	-	-	0,00
201	7.01.0.00.0.00.13.0000	Kecamatan Lumbir	-	-	0,00	-	-	0,00	-	-	0,00	-	-	0,00	-	-	0,00
202	7.01.0.00.0.00.14.0000	Kecamatan Patikraja	-	-	0,00	-	-	0,00	-	-	0,00	-	-	0,00	-	-	0,00
203	7.01.0.00.0.00.15.0000	Kecamatan Pekuncen	-	-	0,00	-	-	0,00	-	-	0,00	-	-	0,00	-	-	0,00
204	7.01.0.00.0.00.16.0000	Kecamatan Purwojati	-	-	0,00	-	-	0,00	-	-	0,00	-	-	0,00	-	-	0,00
205	7.01.0.00.0.00.17.0000	Kecamatan Purwokerto Barat	-	-	0,00	400.000.000,00	511.122.434,00	127,78	-	-	0,00	-	-	0,00	400.000.000,00	511.122.434,00	127,78
206	7.01.0.00.0.00.17.0002	KELURAHAN PASIRMUNCANG	-	-	0,00	-	-	0,00	-	-	0,00	-	-	0,00	-	-	0,00
207	7.01.0.00.0.00.17.0003	KELURAHAN PASIR KIDUL	-	-	0,00	-	-	0,00	-	-	0,00	-	-	0,00	-	-	0,00
208	7.01.0.00.0.00.17.0004	KELURAHAN REJASARI	-	-	0,00	-	-	0,00	-	-	0,00	-	-	0,00	-	-	0,00
209	7.01.0.00.0.00.17.0005	KELURAHAN KOBER	-	-	0,00	-	-	0,00	-	-	0,00	-	-	0,00	-	-	0,00

No.	KodeSKPD	NamaSKPD	Pajak Daerah			Hasil Retribusi Daerah			Hasil Pengelolaan Kekayaan Daerah yang Dipisahkan			Lain-lain PAD yang Sah			Jumlah		
			Anggaran	Realisasi	(%)	Anggaran	Realisasi	(%)	Anggaran	Realisasi	(%)	Anggaran	Realisasi	(%)	Anggaran	Realisasi	(%)
210	7.01.0.00.0.00.17.0006	KELURAHAN BANTARSOKA	-	-	0,00	-	-	0,00	-	-	0,00	-	-	0,00	-	-	0,00
211	7.01.0.00.0.00.17.0007	KELURAHAN KEDUNGWULUH	-	-	0,00	-	-	0,00	-	-	0,00	-	-	0,00	-	-	0,00
212	7.01.0.00.0.00.17.0008	KELURAHAN KARANGLEWAS LOR	-	-	0,00	-	-	0,00	-	-	0,00	-	-	0,00	-	-	0,00
213	7.01.0.00.0.00.18.0000	Kecamatan Purwokerto Selatan	-	-	0,00	573.188.963,00	907.211.628,00	158,27	-	-	0,00	-	-	0,00	573.188.963,00	907.211.628,00	158,27
214	7.01.0.00.0.00.18.0002	KELURAHAN TANJUNG	-	-	0,00	-	-	0,00	-	-	0,00	-	-	0,00	-	-	0,00
215	7.01.0.00.0.00.18.0003	KELURAHAN BERKOH	-	-	0,00	-	-	0,00	-	-	0,00	-	-	0,00	-	-	0,00
216	7.01.0.00.0.00.18.0004	KELURAHAN KARANGKLESEM	-	-	0,00	-	-	0,00	-	-	0,00	-	-	0,00	-	-	0,00
217	7.01.0.00.0.00.18.0005	KELURAHAN KARANGPUCUNG	-	-	0,00	-	-	0,00	-	-	0,00	-	-	0,00	-	-	0,00
218	7.01.0.00.0.00.18.0006	KELURAHAN PURWOKERTO KULON	-	-	0,00	-	-	0,00	-	-	0,00	-	-	0,00	-	-	0,00
219	7.01.0.00.0.00.18.0007	KELURAHAN PURWOKERTO KIDUL	-	-	0,00	-	-	0,00	-	-	0,00	-	-	0,00	-	-	0,00
220	7.01.0.00.0.00.18.0008	KELURAHAN TELUK	-	-	0,00	-	-	0,00	-	-	0,00	-	-	0,00	-	-	0,00
221	7.01.0.00.0.00.19.0000	Kecamatan Purwokerto Timur	-	-	0,00	550.000.000,00	652.276.165,00	118,59	-	-	0,00	-	-	0,00	550.000.000,00	652.276.165,00	118,60
222	7.01.0.00.0.00.19.0002	KELURAHAN PURWOKERTO WETAN	-	-	0,00	-	-	0,00	-	-	0,00	-	-	0,00	-	-	0,00
223	7.01.0.00.0.00.19.0003	KELURAHAN ARCAWINANGUN	-	-	0,00	-	-	0,00	-	-	0,00	-	-	0,00	-	-	0,00
224	7.01.0.00.0.00.19.0004	KELURAHAN KRANJI	-	-	0,00	-	-	0,00	-	-	0,00	-	-	0,00	-	-	0,00
225	7.01.0.00.0.00.19.0005	KELURAHAN MERSI	-	-	0,00	-	-	0,00	-	-	0,00	-	-	0,00	-	-	0,00
226	7.01.0.00.0.00.19.0006	KELURAHAN PURWOKERTO LOR	-	-	0,00	-	-	0,00	-	-	0,00	-	-	0,00	-	-	0,00
227	7.01.0.00.0.00.19.0007	KELURAHAN SOKANEGARA	-	-	0,00	-	-	0,00	-	-	0,00	-	-	0,00	-	-	0,00
228	7.01.0.00.0.00.20.0000	Kecamatan Purwokerto Utara	-	-	0,00	450.000.000,00	455.914.378,00	101,31	-	-	0,00	-	-	0,00	450.000.000,00	455.914.378,00	101,31
229	7.01.0.00.0.00.20.0002	KELURAHAN BOBOSAN	-	-	0,00	-	-	0,00	-	-	0,00	-	-	0,00	-	-	0,00
230	7.01.0.00.0.00.20.0003	KELURAHAN PURWANEGARA	-	-	0,00	-	-	0,00	-	-	0,00	-	-	0,00	-	-	0,00
231	7.01.0.00.0.00.20.0004	KELURAHAN PABUWARAN	-	-	0,00	-	-	0,00	-	-	0,00	-	-	0,00	-	-	0,00
232	7.01.0.00.0.00.20.0005	KELURAHAN KARANGWANGKAL	-	-	0,00	-	-	0,00	-	-	0,00	-	-	0,00	-	-	0,00
233	7.01.0.00.0.00.20.0006	KELURAHAN SUMAMPIR	-	-	0,00	-	-	0,00	-	-	0,00	-	-	0,00	-	-	0,00
234	7.01.0.00.0.00.20.0007	KELURAHAN BANCARKEMBAR	-	-	0,00	-	-	0,00	-	-	0,00	-	-	0,00	-	-	0,00
235	7.01.0.00.0.00.20.0008	KELURAHAN GRENDENG	-	-	0,00	-	-	0,00	-	-	0,00	-	-	0,00	-	-	0,00
236	7.01.0.00.0.00.21.0000	Kecamatan Rawalo	-	-	0,00	-	-	0,00	-	-	0,00	-	-	0,00	-	-	0,00
237	7.01.0.00.0.00.22.0000	Kecamatan Sokaraja	-	-	0,00	-	-	0,00	-	-	0,00	-	-	0,00	-	-	0,00
238	7.01.0.00.0.00.23.0000	Kecamatan Somagede	-	-	0,00	-	-	0,00	-	-	0,00	-	-	0,00	-	-	0,00
239	7.01.0.00.0.00.24.0000	Kecamatan Sumbang	-	-	0,00	-	-	0,00	-	-	0,00	-	-	0,00	-	-	0,00
240	7.01.0.00.0.00.25.0000	Kecamatan Sumpiuh	-	-	0,00	725.639.890,00	667.701.340,00	92,01	-	-	0,00	-	-	0,00	725.639.890,00	667.701.340,00	92,02
241	7.01.0.00.0.00.25.0002	KELURAHAN KRADENAN	-	-	0,00	-	-	0,00	-	-	0,00	-	-	0,00	-	-	0,00
242	7.01.0.00.0.00.25.0003	KELURAHAN KEBOKURA	-	-	0,00	-	-	0,00	-	-	0,00	-	-	0,00	-	-	0,00
243	7.01.0.00.0.00.25.0004	KELURAHAN SUMPIUH	-	-	0,00	-	-	0,00	-	-	0,00	-	-	0,00	-	-	0,00
244	7.01.0.00.0.00.26.0000	Kecamatan Tambak	-	-	0,00	-	-	0,00	-	-	0,00	-	-	0,00	-	-	0,00
245	7.01.0.00.0.00.27.0000	Kecamatan Wangon	-	-	0,00	-	-	0,00	-	-	0,00	-	-	0,00	-	-	0,00
246	8.01.0.00.0.00.01.0000	Badan Kesatuan Bangsa dan Politik	-	-	0,00	-	-	0,00	-	-	0,00	-	-	0,00	-	-	0,00
		JUMLAH	**513.855.855.427,00**	**448.357.298.551,00**	**87,25**	**582.194.845.533,00**	**563.997.081.014,00**	**96,87**	**28.125.436.564,00**	**30.656.217.717,00**	**109,00**	**73.660.528.849,00**	**25.546.808.766,77**	**34,68**	**1.197.836.666.373,00**	**1.068.557.406.048,77**	**89,21**

Lampiran V.3

REKAPITULASI BELANJA OPERASI TAHUN ANGGARAN 2025 BERDASARKAN SKPD

Dalam Rupiah

No.	KodeSKPD	NamaSKPD	Belanja Pegawai	Belanja Barang dan Jasa	Belanja Bunga	Belanja Subsidi	Belanja Hibah	Belanja Bantuan Sosial	Jumlah
1	1.01.0.00.0.00.01.0000	Dinas Pendidikan	916.208.550.799,00	156.243.729.471,00	0,00	0,00	32.646.449.288,00	2.231.016.186,00	1.107.329.745.744,00
2	1.01.0.00.0.00.01.0002	SMPN 1 AJIBARANG	0,00	8.371.250,00	0,00	0,00	0,00	0,00	8.371.250,00
3	1.01.0.00.0.00.01.0003	SMPN 2 AJIBARANG	0,00	20.747.500,00	0,00	0,00	0,00	0,00	20.747.500,00
4	1.01.0.00.0.00.01.0004	SMPN 3 AJIBARANG	0,00	6.249.375,00	0,00	0,00	0,00	0,00	6.249.375,00
5	1.01.0.00.0.00.01.0005	SMPN 1 BANYUMAS	0,00	16.191.000,00	0,00	0,00	0,00	0,00	16.191.000,00
6	1.01.0.00.0.00.01.0006	SMPN 2 BANYUMAS	0,00	15.468.100,00	0,00	0,00	0,00	0,00	15.468.100,00
7	1.01.0.00.0.00.01.0007	SMPN 3 BANYUMAS	0,00	14.450.000,00	0,00	0,00	0,00	0,00	14.450.000,00
8	1.01.0.00.0.00.01.0008	SMPN 4 BANYUMAS	0,00	13.749.000,00	0,00	0,00	0,00	0,00	13.749.000,00
9	1.01.0.00.0.00.01.0009	SMPN 1 BATURRADEN	0,00	16.206.250,00	0,00	0,00	0,00	0,00	16.206.250,00
10	1.01.0.00.0.00.01.0010	SMPN 2 BATURRADEN	0,00	15.955.000,00	0,00	0,00	0,00	0,00	15.955.000,00
11	1.01.0.00.0.00.01.0011	SMPN 1 CILONGOK	0,00	17.425.000,00	0,00	0,00	0,00	0,00	17.425.000,00
12	1.01.0.00.0.00.01.0012	SMPN 2 CILONGOK	0,00	14.957.500,00	0,00	0,00	0,00	0,00	14.957.500,00
13	1.01.0.00.0.00.01.0013	SMPN 1 GUMELAR	0,00	13.412.125,00	0,00	0,00	0,00	0,00	13.412.125,00
14	1.01.0.00.0.00.01.0014	SMPN 2 GUMELAR	0,00	9.945.500,00	0,00	0,00	0,00	0,00	9.945.500,00
15	1.01.0.00.0.00.01.0015	SMPN 3 GUMELAR	0,00	12.346.000,00	0,00	0,00	0,00	0,00	12.346.000,00
16	1.01.0.00.0.00.01.0016	SMPN 1 JATILAWANG	0,00	21.240.000,00	0,00	0,00	0,00	0,00	21.240.000,00
17	1.01.0.00.0.00.01.0017	SMPN 2 JATILAWANG	0,00	17.484.000,00	0,00	0,00	0,00	0,00	17.484.000,00
18	1.01.0.00.0.00.01.0018	SMPN 1 KALIBAGOR	0,00	5.127.000,00	0,00	0,00	0,00	0,00	5.127.000,00
19	1.01.0.00.0.00.01.0019	SMPN 2 KALIBAGOR	0,00	17.541.000,00	0,00	0,00	0,00	0,00	17.541.000,00
20	1.01.0.00.0.00.01.0020	SMPN 3 KALIBAGOR	0,00	24.999.000,00	0,00	0,00	0,00	0,00	24.999.000,00
21	1.01.0.00.0.00.01.0021	SMPN 4 KALIBAGOR	0,00	5.975.000,00	0,00	0,00	0,00	0,00	5.975.000,00
22	1.01.0.00.0.00.01.0022	SMPN 1 KARANGLEWAS	0,00	12.735.000,00	0,00	0,00	0,00	0,00	12.735.000,00
23	1.01.0.00.0.00.01.0023	SMPN 2 KARANGLEWAS	0,00	14.466.250,00	0,00	0,00	0,00	0,00	14.466.250,00
24	1.01.0.00.0.00.01.0024	SMPN 3 KARANGLEWAS	0,00	7.399.000,00	0,00	0,00	0,00	0,00	7.399.000,00
25	1.01.0.00.0.00.01.0025	SMPN 1 KEBASEN	0,00	7.056.000,00	0,00	0,00	0,00	0,00	7.056.000,00
26	1.01.0.00.0.00.01.0026	SMPN 2 KEBASEN	0,00	18.712.750,00	0,00	0,00	0,00	0,00	18.712.750,00
27	1.01.0.00.0.00.01.0027	SMPN 3 KEBASEN	0,00	21.032.000,00	0,00	0,00	0,00	0,00	21.032.000,00
28	1.01.0.00.0.00.01.0028	SMPN 1 KEDUNGBANTENG	0,00	25.000.000,00	0,00	0,00	0,00	0,00	25.000.000,00
29	1.01.0.00.0.00.01.0029	SMPN 2 KEDUNGBANTENG	0,00	14.356.000,00	0,00	0,00	0,00	0,00	14.356.000,00
30	1.01.0.00.0.00.01.0030	SMPN 3 KEDUNGBANTENG	0,00	12.409.000,00	0,00	0,00	0,00	0,00	12.409.000,00

No.	KodeSKPD	NamaSKPD	Belanja Pegawai	Belanja Barang dan Jasa	Belanja Bunga	Belanja Subsidi	Belanja Hibah	Belanja Bantuan Sosial	Jumlah
31	1.01.0.00.0.00.01.0031	SMPN 4 KEDUNGBANTENG	0,00	17.183.500,00	0,00	0,00	0,00	0,00	17.183.500,00
32	1.01.0.00.0.00.01.0032	SMPN 1 KEMBARAN	0,00	24.992.000,00	0,00	0,00	0,00	0,00	24.992.000,00
33	1.01.0.00.0.00.01.0033	SMPN 2 KEMBARAN	0,00	16.330.500,00	0,00	0,00	0,00	0,00	16.330.500,00
34	1.01.0.00.0.00.01.0034	SMPN 1 KEMRANJEN	0,00	8.350.000,00	0,00	0,00	0,00	0,00	8.350.000,00
35	1.01.0.00.0.00.01.0035	SMPN 2 KEMRANJEN	0,00	10.081.000,00	0,00	0,00	0,00	0,00	10.081.000,00
36	1.01.0.00.0.00.01.0036	SMPN 1 LUMBIR	0,00	25.000.000,00	0,00	0,00	0,00	0,00	25.000.000,00
37	1.01.0.00.0.00.01.0037	SMPN 2 LUMBIR	0,00	13.089.600,00	0,00	0,00	0,00	0,00	13.089.600,00
38	1.01.0.00.0.00.01.0038	SMPN 3 LUMBIR	0,00	11.436.500,00	0,00	0,00	0,00	0,00	11.436.500,00
39	1.01.0.00.0.00.01.0039	SMPN 1 PATIKRAJA	0,00	14.383.500,00	0,00	0,00	0,00	0,00	14.383.500,00
40	1.01.0.00.0.00.01.0040	SMPN 2 PATIKRAJA	0,00	2.510.000,00	0,00	0,00	0,00	0,00	2.510.000,00
41	1.01.0.00.0.00.01.0041	SMPN 1 PEKUNCEN	0,00	12.492.000,00	0,00	0,00	0,00	0,00	12.492.000,00
42	1.01.0.00.0.00.01.0042	SMPN 2 PEKUNCEN	0,00	13.737.900,00	0,00	0,00	0,00	0,00	13.737.900,00
43	1.01.0.00.0.00.01.0043	SMPN 3 PEKUNCEN	0,00	14.661.500,00	0,00	0,00	0,00	0,00	14.661.500,00
44	1.01.0.00.0.00.01.0044	SMPN 1 PURWOJATI	0,00	12.606.250,00	0,00	0,00	0,00	0,00	12.606.250,00
45	1.01.0.00.0.00.01.0045	SMPN 2 PURWOJATI	0,00	18.973.500,00	0,00	0,00	0,00	0,00	18.973.500,00
46	1.01.0.00.0.00.01.0046	SMPN 1 PURWOKERTO	0,00	25.000.000,00	0,00	0,00	0,00	0,00	25.000.000,00
47	1.01.0.00.0.00.01.0047	SMPN 2 PURWOKERTO	0,00	18.212.500,00	0,00	0,00	0,00	0,00	18.212.500,00
48	1.01.0.00.0.00.01.0048	SMPN 3 PURWOKERTO	0,00	15.107.500,00	0,00	0,00	0,00	0,00	15.107.500,00
49	1.01.0.00.0.00.01.0049	SMPN 4 PURWOKERTO	0,00	12.625.000,00	0,00	0,00	0,00	0,00	12.625.000,00
50	1.01.0.00.0.00.01.0050	SMPN 5 PURWOKERTO	0,00	17.500.000,00	0,00	0,00	0,00	0,00	17.500.000,00
51	1.01.0.00.0.00.01.0051	SMPN 6 PURWOKERTO	0,00	16.406.500,00	0,00	0,00	0,00	0,00	16.406.500,00
52	1.01.0.00.0.00.01.0052	SMPN 7 PURWOKERTO	0,00	16.517.500,00	0,00	0,00	0,00	0,00	16.517.500,00
53	1.01.0.00.0.00.01.0053	SMPN 8 PURWOKERTO	0,00	13.750.000,00	0,00	0,00	0,00	0,00	13.750.000,00
54	1.01.0.00.0.00.01.0054	SMPN 9 PURWOKERTO	0,00	10.000.000,00	0,00	0,00	0,00	0,00	10.000.000,00
55	1.01.0.00.0.00.01.0055	SMPN 1 RAWALO	0,00	13.930.000,00	0,00	0,00	0,00	0,00	13.930.000,00
56	1.01.0.00.0.00.01.0056	SMPN 2 RAWALO	0,00	11.763.500,00	0,00	0,00	0,00	0,00	11.763.500,00
57	1.01.0.00.0.00.01.0057	SMPN 1 SOKARAJA	0,00	25.000.000,00	0,00	0,00	0,00	0,00	25.000.000,00
58	1.01.0.00.0.00.01.0058	SMPN 2 SOKARAJA	0,00	14.027.500,00	0,00	0,00	0,00	0,00	14.027.500,00
59	1.01.0.00.0.00.01.0059	SMPN 3 SOKARAJA	0,00	25.000.000,00	0,00	0,00	0,00	0,00	25.000.000,00
60	1.01.0.00.0.00.01.0060	SMPN 1 SOMAGEDE	0,00	14.299.100,00	0,00	0,00	0,00	0,00	14.299.100,00
61	1.01.0.00.0.00.01.0061	SMPN 2 SOMAGEDE	0,00	15.353.500,00	0,00	0,00	0,00	0,00	15.353.500,00
62	1.01.0.00.0.00.01.0062	SMPN 1 SUMBANG	0,00	13.686.500,00	0,00	0,00	0,00	0,00	13.686.500,00
63	1.01.0.00.0.00.01.0063	SMPN 2 SUMBANG	0,00	9.170.800,00	0,00	0,00	0,00	0,00	9.170.800,00

No.	KodeSKPD	NamaSKPD	Belanja Pegawai	Belanja Barang dan Jasa	Belanja Bunga	Belanja Subsidi	Belanja Hibah	Belanja Bantuan Sosial	Jumlah
64	1.01.0.00.0.00.01.0064	SMPN 3 SUMBANG	0,00	8.714.000,00	0,00	0,00	0,00	0,00	8.714.000,00
65	1.01.0.00.0.00.01.0065	SMPN 4 SUMBANG	0,00	9.532.500,00	0,00	0,00	0,00	0,00	9.532.500,00
66	1.01.0.00.0.00.01.0066	SMPN 1 SUMPIUH	0,00	15.003.500,00	0,00	0,00	0,00	0,00	15.003.500,00
67	1.01.0.00.0.00.01.0067	SMPN 2 SUMPIUH	0,00	12.952.250,00	0,00	0,00	0,00	0,00	12.952.250,00
68	1.01.0.00.0.00.01.0068	SMPN 1 TAMBAK	0,00	11.302.000,00	0,00	0,00	0,00	0,00	11.302.000,00
69	1.01.0.00.0.00.01.0069	SMPN 2 TAMBAK	0,00	13.157.500,00	0,00	0,00	0,00	0,00	13.157.500,00
70	1.01.0.00.0.00.01.0070	SMPN 1 WANGON	0,00	14.935.000,00	0,00	0,00	0,00	0,00	14.935.000,00
71	1.01.0.00.0.00.01.0071	SMPN 2 WANGON	0,00	4.250.000,00	0,00	0,00	0,00	0,00	4.250.000,00
72	1.01.0.00.0.00.01.0072	SMPN 3 WANGON	0,00	10.877.500,00	0,00	0,00	0,00	0,00	10.877.500,00
73	1.01.0.00.0.00.01.0073	TK NEGERI PURWOJATI	0,00	12.928.879,00	0,00	0,00	0,00	0,00	12.928.879,00
74	1.01.0.00.0.00.01.0074	TK NEGERI PURWOKERTO SELATAN	0,00	21.473.291,00	0,00	0,00	0,00	0,00	21.473.291,00
75	1.01.0.00.0.00.01.0075	TK NEGERI PURWOKERTO TIMUR	0,00	22.954.360,00	0,00	0,00	0,00	0,00	22.954.360,00
76	1.01.0.00.0.00.01.0076	TK NEGERI PURWOKERTO BARAT	0,00	31.204.872,00	0,00	0,00	0,00	0,00	31.204.872,00
77	1.01.0.00.0.00.01.0077	TK NEGERI PURWOKERTO UTARA	0,00	15.264.550,00	0,00	0,00	0,00	0,00	15.264.550,00
78	1.01.0.00.0.00.01.0078	TK NEGERI TAMBAK	0,00	11.703.430,00	0,00	0,00	0,00	0,00	11.703.430,00
79	1.01.0.00.0.00.01.0079	SKB PURWOKERTO	0,00	133.373.148,00	0,00	0,00	0,00	0,00	133.373.148,00
80	1.01.0.00.0.00.01.0080	SKB AJIBARANG	0,00	189.370.215,00	0,00	0,00	0,00	0,00	189.370.215,00
81	1.01.0.00.0.00.01.0081	SKB KALIBAGOR	0,00	173.496.171,00	0,00	0,00	0,00	0,00	173.496.171,00
82	1.02.0.00.0.00.01.0000	Dinas Kesehatan	134.625.902.779,00	95.446.971.492,00	0,00	0,00	0,00	0,00	230.072.874.271,00
83	1.02.0.00.0.00.01.0002	LABORATORIUM KESEHATAN	1.358.085.840,00	1.581.514.940,00	0,00	0,00	0,00	0,00	2.939.600.780,00
84	1.02.0.00.0.00.01.0003	UNIT PERBEKALAN ALAT KESEHATA	0,00	442.341.972,00	0,00	0,00	0,00	0,00	442.341.972,00
85	1.02.0.00.0.00.01.0007	PUSKESMAS AJIBARANG I	2.068.365.516,00	2.015.124.919,00	0,00	0,00	0,00	0,00	4.083.490.435,00
86	1.02.0.00.0.00.01.0008	PUSKESMAS AJIBARANG II	1.387.620.212,00	1.958.002.543,00	0,00	0,00	0,00	0,00	3.345.622.755,00
87	1.02.0.00.0.00.01.0009	PUSKESMAS BANYUMAS	2.037.618.732,00	1.719.356.606,00	0,00	0,00	0,00	0,00	3.756.975.338,00
88	1.02.0.00.0.00.01.0010	PUSKESMAS BATURRADEN I	1.390.046.253,00	1.234.355.718,00	0,00	0,00	0,00	0,00	2.624.401.971,00
89	1.02.0.00.0.00.01.0011	PUSKESMAS BATURRADEN II	1.351.179.330,00	1.359.254.576,00	0,00	0,00	0,00	0,00	2.710.433.906,00
90	1.02.0.00.0.00.01.0012	PUSKESMAS CILONGOK I	2.165.555.404,00	3.314.342.548,00	0,00	0,00	0,00	0,00	5.479.897.952,00
91	1.02.0.00.0.00.01.0013	PUSKESMAS CILONGOK II	1.933.420.608,00	1.737.473.692,00	0,00	0,00	0,00	0,00	3.670.894.300,00
92	1.02.0.00.0.00.01.0014	PUSKESMAS GUMELAR	2.164.179.917,00	2.380.838.641,00	0,00	0,00	0,00	0,00	4.545.018.558,00
93	1.02.0.00.0.00.01.0015	PUSKESMAS JATILAWANG	2.411.444.685,00	3.072.801.750,00	0,00	0,00	0,00	0,00	5.484.246.435,00
94	1.02.0.00.0.00.01.0016	PUSKESMAS KALIBAGOR	1.951.389.231,00	1.830.410.341,00	0,00	0,00	0,00	0,00	3.781.799.572,00
95	1.02.0.00.0.00.01.0017	PUSKESMAS KARANGLEWAS	2.015.831.339,00	1.913.282.951,00	0,00	0,00	0,00	0,00	3.929.114.290,00
96	1.02.0.00.0.00.01.0018	PUSKESMAS KEBASEN	2.639.410.707,00	2.548.715.543,00	0,00	0,00	0,00	0,00	5.188.126.250,00

No.	KodeSKPD	NamaSKPD	Belanja Pegawai	Belanja Barang dan Jasa	Belanja Bunga	Belanja Subsidi	Belanja Hibah	Belanja Bantuan Sosial	Jumlah
97	1.02.0.00.0.00.01.0019	PUSKESMAS KEDUNGBANTENG	2.237.760.401,00	2.018.119.153,00	0,00	0,00	0,00	0,00	4.255.879.554,00
98	1.02.0.00.0.00.01.0020	PUSKESMAS KEMBARAN I	1.681.501.974,00	1.282.793.481,00	0,00	0,00	0,00	0,00	2.964.295.455,00
99	1.02.0.00.0.00.01.0021	PUSKESMAS KEMBARAN II	1.265.832.373,00	1.283.149.771,00	0,00	0,00	0,00	0,00	2.548.982.144,00
100	1.02.0.00.0.00.01.0022	PUSKESMAS KEMRANJEN I	2.638.617.988,00	1.672.290.372,00	0,00	0,00	0,00	0,00	4.310.908.360,00
101	1.02.0.00.0.00.01.0023	PUSKESMAS KEMRANJEN II	1.932.724.047,00	1.617.434.266,00	0,00	0,00	0,00	0,00	3.550.158.313,00
102	1.02.0.00.0.00.01.0024	PUSKESMAS LUMBIR	1.888.923.266,00	2.480.922.273,00	0,00	0,00	0,00	0,00	4.369.845.539,00
103	1.02.0.00.0.00.01.0025	PUSKESMAS PATIKRAJA	1.937.420.087,00	1.671.830.333,00	0,00	0,00	0,00	0,00	3.609.250.420,00
104	1.02.0.00.0.00.01.0026	PUSKESMAS PEKUNCEN I	1.585.034.349,00	2.249.381.364,00	0,00	0,00	0,00	0,00	3.834.415.713,00
105	1.02.0.00.0.00.01.0027	PUSKESMAS PURWOJATI	1.731.155.655,00	2.109.006.659,00	0,00	0,00	0,00	0,00	3.840.162.314,00
106	1.02.0.00.0.00.01.0028	PUSKESMAS PURWOKERTO BARAT	1.679.630.461,00	1.381.333.952,00	0,00	0,00	0,00	0,00	3.060.964.413,00
107	1.02.0.00.0.00.01.0029	PUSKESMAS PURWOKERTO TIMUR I	1.243.260.484,00	1.324.173.792,00	0,00	0,00	0,00	0,00	2.567.434.276,00
108	1.02.0.00.0.00.01.0030	PUSKESMAS PURWOKERTO TIMUR II	944.617.125,00	1.333.186.195,00	0,00	0,00	0,00	0,00	2.277.803.320,00
109	1.02.0.00.0.00.01.0031	PUSKESMAS PURWOKERTO SELATAN	1.687.851.288,00	1.611.539.605,00	0,00	0,00	0,00	0,00	3.299.390.893,00
110	1.02.0.00.0.00.01.0032	PUSKESMAS PURWOKERTO UTARA I	997.102.768,00	1.167.225.140,00	0,00	0,00	0,00	0,00	2.164.327.908,00
111	1.02.0.00.0.00.01.0033	PUSKESMAS PURWOKERTO UTARA II	1.207.325.927,00	1.193.214.007,00	0,00	0,00	0,00	0,00	2.400.539.934,00
112	1.02.0.00.0.00.01.0034	PUSKESMAS RAWALO	2.627.724.344,00	2.376.627.625,00	0,00	0,00	0,00	0,00	5.004.351.969,00
113	1.02.0.00.0.00.01.0035	PUSKESMAS SOKARAJA I	2.455.367.644,00	1.955.893.645,00	0,00	0,00	0,00	0,00	4.411.261.289,00
114	1.02.0.00.0.00.01.0036	PUSKESMAS SOKARAJA II	1.278.601.366,00	1.338.567.487,00	0,00	0,00	0,00	0,00	2.617.168.853,00
115	1.02.0.00.0.00.01.0037	PUSKESMAS SOMAGEDE	1.997.946.984,00	1.574.688.840,00	0,00	0,00	0,00	0,00	3.572.635.824,00
116	1.02.0.00.0.00.01.0038	PUSKESMAS SUMBANG I	1.316.356.479,00	1.675.566.151,00	0,00	0,00	0,00	0,00	2.991.922.630,00
117	1.02.0.00.0.00.01.0039	PUSKESMAS SUMBANG II	1.779.726.456,00	1.492.772.021,00	0,00	0,00	0,00	0,00	3.272.498.477,00
118	1.02.0.00.0.00.01.0040	PUSKESMAS SUMPIUH I	2.626.646.305,00	2.214.184.559,00	0,00	0,00	0,00	0,00	4.840.830.864,00
119	1.02.0.00.0.00.01.0041	PUSKESMAS SUMPIUH II	1.412.533.258,00	1.335.426.416,00	0,00	0,00	0,00	0,00	2.747.959.674,00
120	1.02.0.00.0.00.01.0042	PUSKESMAS TAMBAK I	1.661.648.697,00	1.594.683.613,00	0,00	0,00	0,00	0,00	3.256.332.310,00
121	1.02.0.00.0.00.01.0043	PUSKESMAS TAMBAK II	1.291.153.260,00	1.403.384.634,00	0,00	0,00	0,00	0,00	2.694.537.894,00
122	1.02.0.00.0.00.01.0044	PUSKESMAS WANGON I	2.572.350.103,00	2.356.188.078,00	0,00	0,00	0,00	0,00	4.928.538.181,00
123	1.02.0.00.0.00.01.0045	PUSKESMAS WANGON II	1.171.987.921,00	1.256.723.781,00	0,00	0,00	0,00	0,00	2.428.711.702,00
124	1.02.0.00.0.00.01.0046	PUSKESMAS PEKUNCEN II	1.591.750.454,00	1.610.623.471,00	0,00	0,00	0,00	0,00	3.202.373.925,00
125	1.02.0.00.0.00.01.0047	RUMAH SAKIT KHUSUS MATA PURWO	4.326.613.558,00	7.331.465.064,00	0,00	0,00	0,00	0,00	11.658.078.622,00
126	1.02.0.00.0.00.01.0048	KLINIK UTAMA KESEHATAN PARU MA	2.031.515.015,00	3.785.971.044,00	0,00	0,00	0,00	0,00	5.817.486.059,00
127	1.02.0.00.0.00.01.0049	KLINIK PRATAMA IBU DAN ANAK KA	0,00	466.525.732,00	0,00	0,00	0,00	0,00	466.525.732,00
128	1.02.0.00.0.00.02.0000	Rumah Sakit Umum Daerah Banyumas	117.697.683.448,00	179.461.555.226,00	0,00	0,00	0,00	0,00	297.159.238.674,00
129	1.02.0.00.0.00.03.0000	Rumah Sakit Umum Daerah Ajibarang	63.479.920.389,00	93.549.630.279,00	0,00	0,00	0,00	0,00	157.029.550.668,00

No.	KodeSKPD	NamaSKPD	Belanja Pegawai	Belanja Barang dan Jasa	Belanja Bunga	Belanja Subsidi	Belanja Hibah	Belanja Bantuan Sosial	Jumlah
130	1.03.0.00.0.00.01.0000	Dinas Pekerjaan Umum	14.948.027.300,00	35.080.268.063,00	0,00	0,00	23.872.889.811,00	0,00	73.901.185.174,00
131	1.03.0.00.0.00.01.0002	Laboratorium Konstruksi dan Peralatan	0,00	424.085.192,00	0,00	0,00	0,00	0,00	424.085.192,00
132	1.03.0.00.0.00.01.0003	UPTD PEMELIHARAAN JALAN DAN IR	0,00	89.772.306,00	0,00	0,00	0,00	0,00	89.772.306,00
133	1.03.0.00.0.00.01.0004	UPTD PEMELIHARAAN JALAN DAN IR	0,00	85.686.205,00	0,00	0,00	0,00	0,00	85.686.205,00
134	1.03.0.00.0.00.01.0005	UPTD PEMELIHARAAN JALAN DAN IR	0,00	66.993.898,00	0,00	0,00	0,00	0,00	66.993.898,00
135	1.03.0.00.0.00.01.0006	UPTD PEMELIHARAAN JALAN DAN IR	0,00	46.721.919,00	0,00	0,00	0,00	0,00	46.721.919,00
136	1.03.0.00.0.00.01.0007	UPTD PEMELIHARAAN JALAN DAN IR	0,00	97.223.146,00	0,00	0,00	0,00	0,00	97.223.146,00
137	1.03.0.00.0.00.01.0008	UPTD PEMELIHARAAN JALAN DAN IR	0,00	63.537.411,00	0,00	0,00	0,00	0,00	63.537.411,00
138	1.03.0.00.0.00.01.0009	UPTD PEMELIHARAAN JALAN DAN IR	0,00	84.264.471,00	0,00	0,00	0,00	0,00	84.264.471,00
139	1.04.1.03.2.10.01.0000	Dinas Perumahan dan Kawasan Permukima	6.158.078.133,00	5.631.732.689,00	0,00	0,00	24.790.078.415,00	7.975.000.000,00	44.554.889.237,00
140	1.04.1.03.2.10.01.0002	UPTD PENGELOLAAN AIR LIMBAH DC	0,00	92.241.000,00	0,00	0,00	0,00	0,00	92.241.000,00
141	1.05.0.00.0.00.01.0000	Badan Penanggulangan Bencana Daerah	3.825.900.415,00	3.116.317.826,00	0,00	0,00	0,00	0,00	6.942.218.241,00
142	1.05.0.00.0.00.02.0000	Satuan Polisi Pamong Praja	15.343.131.528,00	6.859.835.011,00	0,00	0,00	0,00	281.000.000,00	22.483.966.539,00
143	1.05.0.00.0.00.02.0002	UNIT PEMADAM KEBAKARAN	0,00	988.062.674,00	0,00	0,00	0,00	0,00	988.062.674,00
144	1.06.2.13.0.00.01.0000	Dinas Sosial Dan Pemberdayaan Masyaraka	5.994.671.793,00	11.371.673.911,00	0,00	0,00	0,00	2.626.292.900,00	19.992.638.604,00
145	2.07.2.17.3.32.01.0000	Dinas Tenaga Kerja, Koperasi Dan Usaha K	7.480.637.490,00	6.660.148.835,00	0,00	0,00	0,00	0,00	14.140.786.325,00
146	2.07.2.17.3.32.01.0002	BALAI LATIHAN KERJA	0,00	519.997.397,00	0,00	0,00	0,00	0,00	519.997.397,00
147	2.11.1.03.0.00.01.0000	Dinas Lingkungan Hidup	16.172.880.765,00	8.630.287.343,00	0,00	0,00	54.284.998,00	37.884.900,00	24.895.338.006,00
148	2.11.1.03.0.00.01.0002	UNIT PENGELOLA KEBERSIHAN DAN	0,00	838.178.861,00	0,00	0,00	0,00	0,00	838.178.861,00
149	2.11.1.03.0.00.01.0003	UNIT PENGELOLA KEBERSIHAN DAN	0,00	672.624.520,00	0,00	0,00	0,00	0,00	672.624.520,00
150	2.11.1.03.0.00.01.0004	UNIT PENGELOLA KEBERSIHAN DAN	0,00	697.590.203,00	0,00	0,00	0,00	0,00	697.590.203,00
151	2.11.1.03.0.00.01.0005	UNIT PENGELOLA KEBERSIHAN DAN	0,00	3.879.745.514,00	0,00	0,00	0,00	0,00	3.879.745.514,00
152	2.11.1.03.0.00.01.0006	UNIT PENGELOLA KEBERSIHAN DAN	0,00	540.750.096,00	0,00	0,00	0,00	0,00	540.750.096,00
153	2.11.1.03.0.00.01.0007	UNIT PENGELOLA KEBERSIHAN DAN	0,00	733.199.232,00	0,00	0,00	0,00	0,00	733.199.232,00
154	2.11.1.03.0.00.01.0008	UPT LABORATORIUM LINGKUNGAN H	0,00	356.652.531,00	0,00	0,00	0,00	0,00	356.652.531,00
155	2.11.1.03.0.00.01.0009	UPT TEMPAT PENGELOLAAN SAMPAI	0,00	6.010.817.164,00	0,00	0,00	0,00	0,00	6.010.817.164,00
156	2.12.0.00.0.00.01.0000	Dinas Kependudukan Dan Pencatatan Sipil	5.219.059.951,00	3.902.116.738,00	0,00	0,00	0,00	0,00	9.121.176.689,00
157	2.14.2.08.0.00.01.0000	Dinas Pengendalian Penduduk dan KB, PP	4.853.269.235,00	20.075.348.281,00	0,00	0,00	178.155.000,00	0,00	25.106.772.516,00
158	2.14.2.08.0.00.01.0002	UPTD PERLINDUNGAN PEREMPUAN D	0,00	98.253.500,00	0,00	0,00	0,00	0,00	98.253.500,00
159	2.15.0.00.0.00.01.0000	Dinas Perhubungan	8.131.781.962,00	42.323.783.873,00	0,00	0,00	0,00	0,00	50.455.565.835,00
160	2.15.0.00.0.00.01.0002	UPTD PENGELOLA SARANA DAN PRA	0,00	873.304.148,00	0,00	0,00	0,00	0,00	873.304.148,00
161	2.15.0.00.0.00.01.0003	UPTD PENGUJIAN KENDARAAN BERM	0,00	445.682.828,00	0,00	0,00	0,00	0,00	445.682.828,00
162	2.16.2.20.2.21.01.0000	Dinas Komunikasi dan Informatika	6.792.845.165,00	7.916.985.842,00	0,00	0,00	198.385.000,00	0,00	14.908.216.007,00

No.	KodeSKPD	NamaSKPD	Belanja Pegawai	Belanja Barang dan Jasa	Belanja Bunga	Belanja Subsidi	Belanja Hibah	Belanja Bantuan Sosial	Jumlah
163	2.18.0.00.0.00.01.0000	Dinas Penanaman Modal dan Pelayanan Ter	5.485.278.305,00	3.770.239.789,00	0,00	0,00	0,00	0,00	9.255.518.094,00
164	2.19.2.22.3.26.01.0000	Dinas Pemuda, Olah Raga, Kebudayaan dan	10.716.149.326,00	18.982.371.061,00	0,00	0,00	12.466.920.905,00	0,00	42.165.441.292,00
165	2.19.2.22.3.26.01.0002	LOKAWISATA BATURRADEN	0,00	8.862.505.820,00	0,00	0,00	0,00	0,00	8.862.505.820,00
166	2.19.2.22.3.26.01.0003	LOKAWISATA PURWOMAS	0,00	2.368.686.558,00	0,00	0,00	0,00	0,00	2.368.686.558,00
167	2.19.2.22.3.26.01.0004	UPTD PENGELOLA SARANA DAN PRA	0,00	2.536.845.687,00	0,00	0,00	0,00	0,00	2.536.845.687,00
168	2.24.2.23.0.00.01.0000	Dinas Arsip dan Perpustakaan	5.216.330.893,00	2.731.205.892,00	0,00	0,00	0,00	0,00	7.947.536.785,00
169	3.25.3.27.0.00.01.0000	Dinas Perikanan dan Peternakan	9.992.438.467,00	4.222.017.360,00	0,00	0,00	7.951.375.054,00	0,00	22.165.830.881,00
170	3.25.3.27.0.00.01.0002	PUSAT KESEHATAN HEWAN	0,00	258.749.588,00	0,00	0,00	0,00	0,00	258.749.588,00
171	3.25.3.27.0.00.01.0003	UPTD PERBIBITAN TERNAK DAN HIJA	0,00	669.637.591,00	0,00	0,00	0,00	0,00	669.637.591,00
172	3.25.3.27.0.00.01.0004	UPTD PENGEMBANGAN BUDIDAYA A	0,00	256.191.434,00	0,00	0,00	0,00	0,00	256.191.434,00
173	3.25.3.27.0.00.01.0005	RUMAH POTONG HEWAN	0,00	264.274.761,00	0,00	0,00	0,00	0,00	264.274.761,00
174	3.27.2.09.0.00.01.0000	Dinas Pertanian Dan Ketahanan Pangan	17.190.963.252,00	5.532.169.740,00	0,00	0,00	8.596.057.615,00	0,00	31.319.190.607,00
175	3.27.2.09.0.00.01.0002	BALAI BENIH PERTANIAN	0,00	220.060.397,00	0,00	0,00	0,00	0,00	220.060.397,00
176	3.31.3.30.0.00.01.0000	Dinas Perindustrian dan Perdagangan	18.024.484.175,00	14.621.635.572,00	0,00	0,00	0,00	119.569.200,00	32.765.688.947,00
177	3.31.3.30.0.00.01.0002	UPTD PASAR WILAYAH BANYUMAS E	0,00	319.144.832,00	0,00	0,00	0,00	0,00	319.144.832,00
178	3.31.3.30.0.00.01.0003	UPTD PASAR WILAYAH BANYUMAS T	0,00	439.971.229,00	0,00	0,00	0,00	0,00	439.971.229,00
179	3.31.3.30.0.00.01.0004	UPTD PASAR WILAYAH PURWOKERTO	0,00	341.298.672,00	0,00	0,00	0,00	0,00	341.298.672,00
180	3.31.3.30.0.00.01.0005	UPTD PASAR WILAYAH PURWOKERTO	0,00	295.934.998,00	0,00	0,00	0,00	0,00	295.934.998,00
181	4.01.0.00.0.00.01.0000	Sekretariat Daerah	23.678.930.023,00	16.350.475.204,00	0,00	0,00	5.402.363.987,00	231.700.000,00	45.663.469.214,00
182	4.02.0.00.0.00.01.0000	Sekretariat DPRD	40.648.949.121,00	27.726.648.098,00	0,00	0,00	0,00	0,00	68.375.597.219,00
183	5.01.5.05.0.00.01.0000	Badan Perencanaan Pembangunan dan Pene	8.937.871.156,00	4.665.092.841,00	0,00	0,00	0,00	0,00	13.602.963.997,00
184	5.02.0.00.0.00.01.0000	Badan Keuangan dan Aset Daerah	6.043.299.532,00	5.476.181.479,00	4.993.059.987,00	0,00	0,00	0,00	16.512.540.998,00
185	5.02.0.00.0.00.01.0002	BKAD - PPKD	0,00	0,00	0,00	0,00	0,00	0,00	0,00
186	5.02.0.00.0.00.02.0000	Badan Pendapatan Daerah	6.710.733.421,00	8.234.579.976,00	0,00	0,00	0,00	0,00	14.945.313.397,00
187	5.03.5.04.0.00.01.0000	Badan Kepegawaian Pengembangan Sumber	15.379.751.999,00	5.348.495.902,00	0,00	0,00	0,00	0,00	20.728.247.901,00
188	6.01.0.00.0.00.01.0000	Inspektorat Daerah	13.709.431.434,00	3.841.760.153,00	0,00	0,00	0,00	0,00	17.551.191.587,00
189	7.01.0.00.0.00.01.0000	Kecamatan Ajibarang	1.981.951.267,00	606.950.639,00	0,00	0,00	0,00	0,00	2.588.901.906,00
190	7.01.0.00.0.00.02.0000	Kecamatan Banyumas	1.655.543.523,00	648.479.979,00	0,00	0,00	0,00	0,00	2.304.023.502,00
191	7.01.0.00.0.00.03.0000	Kecamatan Baturraden	1.663.572.920,00	612.800.240,00	0,00	0,00	0,00	0,00	2.276.373.160,00
192	7.01.0.00.0.00.04.0000	Kecamatan Cilongok	1.976.745.767,00	508.840.787,00	0,00	0,00	0,00	0,00	2.485.586.554,00
193	7.01.0.00.0.00.05.0000	Kecamatan Gumelar	1.485.990.262,00	667.507.750,00	0,00	0,00	0,00	0,00	2.153.498.012,00
194	7.01.0.00.0.00.06.0000	Kecamatan Jatilawang	2.283.308.956,00	536.345.799,00	0,00	0,00	0,00	0,00	2.819.654.755,00
195	7.01.0.00.0.00.07.0000	Kecamatan Kalibagor	1.695.831.466,00	472.466.239,00	0,00	0,00	0,00	0,00	2.168.297.705,00

No.	KodeSKPD	NamaSKPD	Belanja Pegawai	Belanja Barang dan Jasa	Belanja Bunga	Belanja Subsidi	Belanja Hibah	Belanja Bantuan Sosial	Jumlah
196	7.01.0.00.0.00.08.0000	Kecamatan Karanglewas	1.816.382.055,00	520.407.674,00	0,00	0,00	0,00	0,00	2.336.789.729,00
197	7.01.0.00.0.00.09.0000	Kecamatan Kebasen	1.548.402.179,00	608.656.305,00	0,00	0,00	0,00	0,00	2.157.058.484,00
198	7.01.0.00.0.00.10.0000	Kecamatan Kedungbanteng	1.800.210.358,00	524.819.241,00	0,00	0,00	0,00	0,00	2.325.029.599,00
199	7.01.0.00.0.00.11.0000	Kecamatan Kembaran	1.685.844.961,00	761.613.155,00	0,00	0,00	0,00	0,00	2.447.458.116,00
200	7.01.0.00.0.00.12.0000	Kecamatan Kemranjen	1.788.526.461,00	456.100.647,00	0,00	0,00	0,00	0,00	2.244.627.108,00
201	7.01.0.00.0.00.13.0000	Kecamatan Lumbir	1.683.234.776,00	634.070.934,00	0,00	0,00	0,00	0,00	2.317.305.710,00
202	7.01.0.00.0.00.14.0000	Kecamatan Patikraja	1.524.582.677,00	579.993.862,00	0,00	0,00	0,00	0,00	2.104.576.539,00
203	7.01.0.00.0.00.15.0000	Kecamatan Pekuncen	1.788.660.714,00	602.200.705,00	0,00	0,00	0,00	0,00	2.390.861.419,00
204	7.01.0.00.0.00.16.0000	Kecamatan Purwojati	1.273.540.747,00	398.459.383,00	0,00	0,00	0,00	0,00	1.672.000.130,00
205	7.01.0.00.0.00.17.0000	Kecamatan Purwokerto Barat	6.692.155.733,00	508.968.693,00	0,00	0,00	0,00	0,00	7.201.124.426,00
206	7.01.0.00.0.00.17.0002	KELURAHAN PASIRMUNCANG	0,00	310.578.777,00	0,00	0,00	0,00	0,00	310.578.777,00
207	7.01.0.00.0.00.17.0003	KELURAHAN PASIR KIDUL	0,00	379.336.785,00	0,00	0,00	0,00	0,00	379.336.785,00
208	7.01.0.00.0.00.17.0004	KELURAHAN REJASARI	0,00	364.755.923,00	0,00	0,00	0,00	0,00	364.755.923,00
209	7.01.0.00.0.00.17.0005	KELURAHAN KOBER	0,00	392.593.729,00	0,00	0,00	0,00	0,00	392.593.729,00
210	7.01.0.00.0.00.17.0006	KELURAHAN BANTARSOKA	0,00	343.994.441,00	0,00	0,00	0,00	0,00	343.994.441,00
211	7.01.0.00.0.00.17.0007	KELURAHAN KEDUNGWULUH	0,00	368.196.686,00	0,00	0,00	0,00	0,00	368.196.686,00
212	7.01.0.00.0.00.17.0008	KELURAHAN KARANGLEWAS LOR	0,00	356.234.826,00	0,00	0,00	0,00	0,00	356.234.826,00
213	7.01.0.00.0.00.18.0000	Kecamatan Purwokerto Selatan	5.048.818.109,00	645.958.879,00	0,00	0,00	0,00	0,00	5.694.776.988,00
214	7.01.0.00.0.00.18.0002	KELURAHAN TANJUNG	0,00	388.993.830,00	0,00	0,00	0,00	0,00	388.993.830,00
215	7.01.0.00.0.00.18.0003	KELURAHAN BERKOH	0,00	348.663.109,00	0,00	0,00	0,00	0,00	348.663.109,00
216	7.01.0.00.0.00.18.0004	KELURAHAN KARANGKLESEM	0,00	361.347.087,00	0,00	0,00	0,00	0,00	361.347.087,00
217	7.01.0.00.0.00.18.0005	KELURAHAN KARANGPUCUNG	0,00	395.471.583,00	0,00	0,00	0,00	0,00	395.471.583,00
218	7.01.0.00.0.00.18.0006	KELURAHAN PURWOKERTO KULON	0,00	355.603.959,00	0,00	0,00	0,00	0,00	355.603.959,00
219	7.01.0.00.0.00.18.0007	KELURAHAN PURWOKERTO KIDUL	0,00	431.216.843,00	0,00	0,00	0,00	0,00	431.216.843,00
220	7.01.0.00.0.00.18.0008	KELURAHAN TELUK	0,00	412.783.015,00	0,00	0,00	0,00	0,00	412.783.015,00
221	7.01.0.00.0.00.19.0000	Kecamatan Purwokerto Timur	5.524.571.693,00	458.960.291,00	0,00	0,00	0,00	0,00	5.983.531.984,00
222	7.01.0.00.0.00.19.0002	KELURAHAN PURWOKERTO WETAN	0,00	366.733.285,00	0,00	0,00	0,00	0,00	366.733.285,00
223	7.01.0.00.0.00.19.0003	KELURAHAN ARCAWINANGUN	0,00	352.014.826,00	0,00	0,00	0,00	0,00	352.014.826,00
224	7.01.0.00.0.00.19.0004	KELURAHAN KRANJI	0,00	360.024.292,00	0,00	0,00	0,00	0,00	360.024.292,00
225	7.01.0.00.0.00.19.0005	KELURAHAN MERSI	0,00	287.437.624,00	0,00	0,00	0,00	0,00	287.437.624,00
226	7.01.0.00.0.00.19.0006	KELURAHAN PURWOKERTO LOR	0,00	336.646.151,00	0,00	0,00	0,00	0,00	336.646.151,00
227	7.01.0.00.0.00.19.0007	KELURAHAN SOKANEGARA	0,00	326.826.691,00	0,00	0,00	0,00	0,00	326.826.691,00
228	7.01.0.00.0.00.20.0000	Kecamatan Purwokerto Utara	6.541.204.471,00	562.930.041,00	0,00	0,00	0,00	0,00	7.104.134.512,00

No.	KodeSKPD	NamaSKPD	Belanja Pegawai	Belanja Barang dan Jasa	Belanja Bunga	Belanja Subsidi	Belanja Hibah	Belanja Bantuan Sosial	Jumlah
229	7.01.0.00.0.00.20.0002	KELURAHAN BOBOSAN	0,00	330.339.611,00	0,00	0,00	0,00	0,00	330.339.611,00
230	7.01.0.00.0.00.20.0003	KELURAHAN PURWANEGARA	0,00	324.348.211,00	0,00	0,00	0,00	0,00	324.348.211,00
231	7.01.0.00.0.00.20.0004	KELURAHAN PABUWARAN	0,00	536.564.210,00	0,00	0,00	0,00	0,00	536.564.210,00
232	7.01.0.00.0.00.20.0005	KELURAHAN KARANGWANGKAL	0,00	346.333.685,00	0,00	0,00	0,00	0,00	346.333.685,00
233	7.01.0.00.0.00.20.0006	KELURAHAN SUMAMPIR	0,00	377.924.309,00	0,00	0,00	0,00	0,00	377.924.309,00
234	7.01.0.00.0.00.20.0007	KELURAHAN BANCARKEMBAR	0,00	519.070.268,00	0,00	0,00	0,00	0,00	519.070.268,00
235	7.01.0.00.0.00.20.0008	KELURAHAN GRENDENG	0,00	350.189.392,00	0,00	0,00	0,00	0,00	350.189.392,00
236	7.01.0.00.0.00.21.0000	Kecamatan Rawalo	1.563.927.890,00	460.455.633,00	0,00	0,00	0,00	0,00	2.024.383.523,00
237	7.01.0.00.0.00.22.0000	Kecamatan Sokaraja	1.747.380.661,00	649.651.679,00	0,00	0,00	0,00	0,00	2.397.032.340,00
238	7.01.0.00.0.00.23.0000	Kecamatan Somagede	1.641.477.780,00	683.748.603,00	0,00	0,00	0,00	0,00	2.325.226.383,00
239	7.01.0.00.0.00.24.0000	Kecamatan Sumbang	1.493.980.960,00	653.053.216,00	0,00	0,00	0,00	0,00	2.147.034.176,00
240	7.01.0.00.0.00.25.0000	Kecamatan Sumpiuh	4.392.293.125,00	388.483.225,00	0,00	0,00	0,00	0,00	4.780.776.350,00
241	7.01.0.00.0.00.25.0002	KELURAHAN KRADENAN	0,00	290.744.971,00	0,00	0,00	0,00	0,00	290.744.971,00
242	7.01.0.00.0.00.25.0003	KELURAHAN KEBOKURA	0,00	321.705.486,00	0,00	0,00	0,00	0,00	321.705.486,00
243	7.01.0.00.0.00.25.0004	KELURAHAN SUMPIUH	0,00	308.564.399,00	0,00	0,00	0,00	0,00	308.564.399,00
244	7.01.0.00.0.00.26.0000	Kecamatan Tambak	1.805.089.538,00	431.543.432,00	0,00	0,00	0,00	0,00	2.236.632.970,00
245	7.01.0.00.0.00.27.0000	Kecamatan Wangon	1.961.306.836,00	692.282.143,00	0,00	0,00	0,00	0,00	2.653.588.979,00
246	8.01.0.00.0.00.01.0000	Badan Kesatuan Bangsa dan Politik	3.672.744.472,00	7.818.537.599,00	0,00	0,00	3.121.645.000,00	0,00	14.612.927.071,00
		JUMLAH	**1.658.079.060.424,00**	**953.260.854.187,00**	**4.993.059.987,00**	**-**	**119.278.605.073,00**	**13.502.463.186,00**	**2.749.114.042.857,00**

Lampiran V.4.1

REKAPITULASI ANGGARAN DAN REALISASI BELANJA PEGAWAI TAHUN ANGGARAN 2025

No.	KodeSKPD	NamaSKPD	Anggaran	Realisasi		Sisa Anggaran	
				Rp	(%)	RP	(%)
1	1.01.0.00.0.00.01.0000	Dinas Pendidikan	968.602.748.374,36	916.208.550.799,00	94,59	52.394.197.575,36	5,41
2	1.01.0.00.0.00.01.0002	SMPN 1 AJIBARANG	0,00	0,00	0,00	0,00	0,00
3	1.01.0.00.0.00.01.0003	SMPN 2 AJIBARANG	0,00	0,00	0,00	0,00	0,00
4	1.01.0.00.0.00.01.0004	SMPN 3 AJIBARANG	0,00	0,00	0,00	0,00	0,00
5	1.01.0.00.0.00.01.0005	SMPN 1 BANYUMAS	0,00	0,00	0,00	0,00	0,00
6	1.01.0.00.0.00.01.0006	SMPN 2 BANYUMAS	0,00	0,00	0,00	0,00	0,00
7	1.01.0.00.0.00.01.0007	SMPN 3 BANYUMAS	0,00	0,00	0,00	0,00	0,00
8	1.01.0.00.0.00.01.0008	SMPN 4 BANYUMAS	0,00	0,00	0,00	0,00	0,00
9	1.01.0.00.0.00.01.0009	SMPN 1 BATURRADEN	0,00	0,00	0,00	0,00	0,00
10	1.01.0.00.0.00.01.0010	SMPN 2 BATURRADEN	0,00	0,00	0,00	0,00	0,00
11	1.01.0.00.0.00.01.0011	SMPN 1 CILONGOK	0,00	0,00	0,00	0,00	0,00
12	1.01.0.00.0.00.01.0012	SMPN 2 CILONGOK	0,00	0,00	0,00	0,00	0,00
13	1.01.0.00.0.00.01.0013	SMPN 1 GUMELAR	0,00	0,00	0,00	0,00	0,00
14	1.01.0.00.0.00.01.0014	SMPN 2 GUMELAR	0,00	0,00	0,00	0,00	0,00
15	1.01.0.00.0.00.01.0015	SMPN 3 GUMELAR	0,00	0,00	0,00	0,00	0,00
16	1.01.0.00.0.00.01.0016	SMPN 1 JATILAWANG	0,00	0,00	0,00	0,00	0,00
17	1.01.0.00.0.00.01.0017	SMPN 2 JATILAWANG	0,00	0,00	0,00	0,00	0,00
18	1.01.0.00.0.00.01.0018	SMPN 1 KALIBAGOR	0,00	0,00	0,00	0,00	0,00
19	1.01.0.00.0.00.01.0019	SMPN 2 KALIBAGOR	0,00	0,00	0,00	0,00	0,00
20	1.01.0.00.0.00.01.0020	SMPN 3 KALIBAGOR	0,00	0,00	0,00	0,00	0,00
21	1.01.0.00.0.00.01.0021	SMPN 4 KALIBAGOR	0,00	0,00	0,00	0,00	0,00
22	1.01.0.00.0.00.01.0022	SMPN 1 KARANGLEWAS	0,00	0,00	0,00	0,00	0,00
23	1.01.0.00.0.00.01.0023	SMPN 2 KARANGLEWAS	0,00	0,00	0,00	0,00	0,00
24	1.01.0.00.0.00.01.0024	SMPN 3 KARANGLEWAS	0,00	0,00	0,00	0,00	0,00
25	1.01.0.00.0.00.01.0025	SMPN 1 KEBASEN	0,00	0,00	0,00	0,00	0,00
26	1.01.0.00.0.00.01.0026	SMPN 2 KEBASEN	0,00	0,00	0,00	0,00	0,00
27	1.01.0.00.0.00.01.0027	SMPN 3 KEBASEN	0,00	0,00	0,00	0,00	0,00
28	1.01.0.00.0.00.01.0028	SMPN 1 KEDUNGBANTENG	0,00	0,00	0,00	0,00	0,00
29	1.01.0.00.0.00.01.0029	SMPN 2 KEDUNGBANTENG	0,00	0,00	0,00	0,00	0,00
30	1.01.0.00.0.00.01.0030	SMPN 3 KEDUNGBANTENG	0,00	0,00	0,00	0,00	0,00
31	1.01.0.00.0.00.01.0031	SMPN 4 KEDUNGBANTENG	0,00	0,00	0,00	0,00	0,00
32	1.01.0.00.0.00.01.0032	SMPN 1 KEMBARAN	0,00	0,00	0,00	0,00	0,00
33	1.01.0.00.0.00.01.0033	SMPN 2 KEMBARAN	0,00	0,00	0,00	0,00	0,00
34	1.01.0.00.0.00.01.0034	SMPN 1 KEMRANJEN	0,00	0,00	0,00	0,00	0,00
35	1.01.0.00.0.00.01.0035	SMPN 2 KEMRANJEN	0,00	0,00	0,00	0,00	0,00
36	1.01.0.00.0.00.01.0036	SMPN 1 LUMBIR	0,00	0,00	0,00	0,00	0,00
37	1.01.0.00.0.00.01.0037	SMPN 2 LUMBIR	0,00	0,00	0,00	0,00	0,00
38	1.01.0.00.0.00.01.0038	SMPN 3 LUMBIR	0,00	0,00	0,00	0,00	0,00
39	1.01.0.00.0.00.01.0039	SMPN 1 PATIKRAJA	0,00	0,00	0,00	0,00	0,00
40	1.01.0.00.0.00.01.0040	SMPN 2 PATIKRAJA	0,00	0,00	0,00	0,00	0,00
41	1.01.0.00.0.00.01.0041	SMPN 1 PEKUNCEN	0,00	0,00	0,00	0,00	0,00
42	1.01.0.00.0.00.01.0042	SMPN 2 PEKUNCEN	0,00	0,00	0,00	0,00	0,00
43	1.01.0.00.0.00.01.0043	SMPN 3 PEKUNCEN	0,00	0,00	0,00	0,00	0,00
44	1.01.0.00.0.00.01.0044	SMPN 1 PURWOJATI	0,00	0,00	0,00	0,00	0,00
45	1.01.0.00.0.00.01.0045	SMPN 2 PURWOJATI	0,00	0,00	0,00	0,00	0,00
46	1.01.0.00.0.00.01.0046	SMPN 1 PURWOKERTO	0,00	0,00	0,00	0,00	0,00
47	1.01.0.00.0.00.01.0047	SMPN 2 PURWOKERTO	0,00	0,00	0,00	0,00	0,00
48	1.01.0.00.0.00.01.0048	SMPN 3 PURWOKERTO	0,00	0,00	0,00	0,00	0,00
49	1.01.0.00.0.00.01.0049	SMPN 4 PURWOKERTO	0,00	0,00	0,00	0,00	0,00
50	1.01.0.00.0.00.01.0050	SMPN 5 PURWOKERTO	0,00	0,00	0,00	0,00	0,00
51	1.01.0.00.0.00.01.0051	SMPN 6 PURWOKERTO	0,00	0,00	0,00	0,00	0,00
52	1.01.0.00.0.00.01.0052	SMPN 7 PURWOKERTO	0,00	0,00	0,00	0,00	0,00
53	1.01.0.00.0.00.01.0053	SMPN 8 PURWOKERTO	0,00	0,00	0,00	0,00	0,00
54	1.01.0.00.0.00.01.0054	SMPN 9 PURWOKERTO	0,00	0,00	0,00	0,00	0,00
55	1.01.0.00.0.00.01.0055	SMPN 1 RAWALO	0,00	0,00	0,00	0,00	0,00
56	1.01.0.00.0.00.01.0056	SMPN 2 RAWALO	0,00	0,00	0,00	0,00	0,00
57	1.01.0.00.0.00.01.0057	SMPN 1 SOKARAJA	0,00	0,00	0,00	0,00	0,00
58	1.01.0.00.0.00.01.0058	SMPN 2 SOKARAJA	0,00	0,00	0,00	0,00	0,00
59	1.01.0.00.0.00.01.0059	SMPN 3 SOKARAJA	0,00	0,00	0,00	0,00	0,00
60	1.01.0.00.0.00.01.0060	SMPN 1 SOMAGEDE	0,00	0,00	0,00	0,00	0,00
61	1.01.0.00.0.00.01.0061	SMPN 2 SOMAGEDE	0,00	0,00	0,00	0,00	0,00
62	1.01.0.00.0.00.01.0062	SMPN 1 SUMBANG	0,00	0,00	0,00	0,00	0,00
63	1.01.0.00.0.00.01.0063	SMPN 2 SUMBANG	0,00	0,00	0,00	0,00	0,00
64	1.01.0.00.0.00.01.0064	SMPN 3 SUMBANG	0,00	0,00	0,00	0,00	0,00
65	1.01.0.00.0.00.01.0065	SMPN 4 SUMBANG	0,00	0,00	0,00	0,00	0,00
66	1.01.0.00.0.00.01.0066	SMPN 1 SUMPIUH	0,00	0,00	0,00	0,00	0,00
67	1.01.0.00.0.00.01.0067	SMPN 2 SUMPIUH	0,00	0,00	0,00	0,00	0,00
68	1.01.0.00.0.00.01.0068	SMPN 1 TAMBAK	0,00	0,00	0,00	0,00	0,00
69	1.01.0.00.0.00.01.0069	SMPN 2 TAMBAK	0,00	0,00	0,00	0,00	0,00
70	1.01.0.00.0.00.01.0070	SMPN 1 WANGON	0,00	0,00	0,00	0,00	0,00
71	1.01.0.00.0.00.01.0071	SMPN 2 WANGON	0,00	0,00	0,00	0,00	0,00
72	1.01.0.00.0.00.01.0072	SMPN 3 WANGON	0,00	0,00	0,00	0,00	0,00
73	1.01.0.00.0.00.01.0073	TK NEGERI PURWOJATI	0,00	0,00	0,00	0,00	0,00
74	1.01.0.00.0.00.01.0074	TK NEGERI PURWOKERTO SELATAN	0,00	0,00	0,00	0,00	0,00
75	1.01.0.00.0.00.01.0075	TK NEGERI PURWOKERTO TIMUR	0,00	0,00	0,00	0,00	0,00
76	1.01.0.00.0.00.01.0076	TK NEGERI PURWOKERTO BARAT	0,00	0,00	0,00	0,00	0,00
77	1.01.0.00.0.00.01.0077	TK NEGERI PURWOKERTO UTARA	0,00	0,00	0,00	0,00	0,00
78	1.01.0.00.0.00.01.0078	TK NEGERI TAMBAK	0,00	0,00	0,00	0,00	0,00
79	1.01.0.00.0.00.01.0079	SKB PURWOKERTO	0,00	0,00	0,00	0,00	0,00
80	1.01.0.00.0.00.01.0080	SKB AJIBARANG	0,00	0,00	0,00	0,00	0,00
81	1.01.0.00.0.00.01.0081	SKB KALIBAGOR	0,00	0,00	0,00	0,00	0,00
82	1.02.0.00.0.00.01.0000	Dinas Kesehatan	137.484.067.643,00	134.625.902.779,00	97,92	2.858.164.864,00	2,08
83	1.02.0.00.0.00.01.0002	LABORATORIUM KESEHATAN	1.469.508.304,00	1.358.085.840,00	92,42	111.422.464,00	7,58
84	1.02.0.00.0.00.01.0003	UNIT PERBEKALAN ALAT KESEHATAN DAN FARMASI	0,00	0,00	0,00	0,00	0,00
85	1.02.0.00.0.00.01.0007	PUSKESMAS AJIBARANG I	2.290.446.000,00	2.068.365.516,00	90,30	222.080.484,00	9,70
86	1.02.0.00.0.00.01.0008	PUSKESMAS AJIBARANG II	1.393.177.200,00	1.387.620.212,00	99,60	5.556.988,00	0,40
87	1.02.0.00.0.00.01.0009	PUSKESMAS BANYUMAS	2.042.904.000,00	2.037.618.732,00	99,74	5.285.268,00	0,26
88	1.02.0.00.0.00.01.0010	PUSKESMAS BATURRADEN I	1.475.671.000,00	1.390.046.253,00	94,20	85.624.747,00	5,80
89	1.02.0.00.0.00.01.0011	PUSKESMAS BATURRADEN II	1.354.270.343,00	1.351.179.330,00	99,77	3.091.013,00	0,23
90	1.02.0.00.0.00.01.0012	PUSKESMAS CILONGOK I	2.166.510.000,00	2.165.555.404,00	99,96	954.596,00	0,04
91	1.02.0.00.0.00.01.0013	PUSKESMAS CILONGOK II	1.953.196.336,00	1.933.420.608,00	98,99	19.775.728,00	1,01
92	1.02.0.00.0.00.01.0014	PUSKESMAS GUMELAR	2.248.520.422,00	2.164.179.917,00	96,25	84.340.505,00	3,75
93	1.02.0.00.0.00.01.0015	PUSKESMAS JATILAWANG	2.708.235.209,00	2.411.444.685,00	89,04	296.790.524,00	10,96
94	1.02.0.00.0.00.01.0016	PUSKESMAS KALIBAGOR	2.165.988.000,00	1.951.389.231,00	90,09	214.598.769,00	9,91
95	1.02.0.00.0.00.01.0017	PUSKESMAS KARANGLEWAS	2.477.320.434,00	2.015.831.339,00	81,37	461.489.095,00	18,63
96	1.02.0.00.0.00.01.0018	PUSKESMAS KEBASEN	2.664.145.151,00	2.639.410.707,00	99,07	24.734.444,00	0,93
97	1.02.0.00.0.00.01.0019	PUSKESMAS KEDUNGBANTENG	2.293.411.000,00	2.237.760.401,00	97,57	55.650.599,00	2,43
98	1.02.0.00.0.00.01.0020	PUSKESMAS KEMBARAN I	1.694.555.405,00	1.681.501.974,00	99,23	13.053.431,00	0,77
99	1.02.0.00.0.00.01.0021	PUSKESMAS KEMBARAN II	1.493.194.192,00	1.265.832.373,00	84,77	227.361.819,00	15,23
100	1.02.0.00.0.00.01.0022	PUSKESMAS KEMRANJEN I	2.670.397.880,00	2.638.617.988,00	98,81	31.779.892,00	1,19
101	1.02.0.00.0.00.01.0023	PUSKESMAS KEMRANJEN II	2.002.255.031,00	1.932.724.047,00	96,53	69.530.984,00	3,47
102	1.02.0.00.0.00.01.0024	PUSKESMAS LUMBIR	2.018.204.922,00	1.888.923.266,00	93,59	129.281.656,00	6,41
103	1.02.0.00.0.00.01.0025	PUSKESMAS PATIKRAJA	2.384.082.000,00	1.937.420.087,00	81,26	446.661.913,00	18,74
104	1.02.0.00.0.00.01.0026	PUSKESMAS PEKUNCEN I	1.719.659.000,00	1.585.034.349,00	92,17	134.624.651,00	7,83
105	1.02.0.00.0.00.01.0027	PUSKESMAS PURWOJATI	1.731.362.024,00	1.731.155.655,00	99,99	206.369,00	0,01
106	1.02.0.00.0.00.01.0028	PUSKESMAS PURWOKERTO BARAT	1.703.841.000,00	1.679.630.461,00	98,58	24.210.539,00	1,42
107	1.02.0.00.0.00.01.0029	PUSKESMAS PURWOKERTO TIMUR I	1.331.196.000,00	1.243.260.484,00	93,39	87.935.516,00	6,61
108	1.02.0.00.0.00.01.0030	PUSKESMAS PURWOKERTO TIMUR II	988.607.900,00	944.617.125,00	95,55	43.990.775,00	4,45
109	1.02.0.00.0.00.01.0031	PUSKESMAS PURWOKERTO SELATAN	1.854.016.000,00	1.687.851.288,00	91,04	166.164.712,00	8,96
110	1.02.0.00.0.00.01.0032	PUSKESMAS PURWOKERTO UTARA I	998.536.610,00	997.102.768,00	99,86	1.433.842,00	0,14
111	1.02.0.00.0.00.01.0033	PUSKESMAS PURWOKERTO UTARA II	1.258.825.800,00	1.207.325.927,00	95,91	51.499.873,00	4,09
112	1.02.0.00.0.00.01.0034	PUSKESMAS RAWALO	2.789.924.432,00	2.627.724.344,00	94,19	162.200.088,00	5,81
113	1.02.0.00.0.00.01.0035	PUSKESMAS SOKARAJA I	2.457.740.200,00	2.455.367.644,00	99,90	2.372.556,00	0,10
114	1.02.0.00.0.00.01.0036	PUSKESMAS SOKARAJA II	1.371.393.000,00	1.278.601.366,00	93,23	92.791.634,00	6,77
115	1.02.0.00.0.00.01.0037	PUSKESMAS SOMAGEDE	2.082.209.870,00	1.997.946.984,00	95,95	84.262.886,00	4,05
116	1.02.0.00.0.00.01.0038	PUSKESMAS SUMBANG I	1.400.044.400,00	1.316.356.479,00	94,02	83.687.921,00	5,98
117	1.02.0.00.0.00.01.0039	PUSKESMAS SUMBANG II	1.862.679.275,00	1.779.726.456,00	95,55	82.952.819,00	4,45
118	1.02.0.00.0.00.01.0040	PUSKESMAS SUMPIUH I	2.662.287.670,00	2.626.646.305,00	98,66	35.641.365,00	1,34
119	1.02.0.00.0.00.01.0041	PUSKESMAS SUMPIUH II	1.453.833.162,00	1.412.533.258,00	97,16	41.299.904,00	2,84
120	1.02.0.00.0.00.01.0042	PUSKESMAS TAMBAK I	1.894.871.090,00	1.661.648.697,00	87,69	233.222.393,00	12,31
121	1.02.0.00.0.00.01.0043	PUSKESMAS TAMBAK II	1.350.874.300,00	1.291.153.260,00	95,58	59.721.040,00	4,42
122	1.02.0.00.0.00.01.0044	PUSKESMAS WANGON I	2.579.254.000,00	2.572.350.103,00	99,73	6.903.897,00	0,27
123	1.02.0.00.0.00.01.0045	PUSKESMAS WANGON II	1.278.297.193,00	1.171.987.921,00	91,68	106.309.272,00	8,32
124	1.02.0.00.0.00.01.0046	PUSKESMAS PEKUNCEN II	1.690.659.700,00	1.591.750.454,00	94,15	98.909.246,00	5,85
125	1.02.0.00.0.00.01.0047	RUMAH SAKIT KHUSUS MATA PURWOKERTO	4.547.809.824,00	4.326.613.558,00	95,14	221.196.266,00	4,86
126	1.02.0.00.0.00.01.0048	KLINIK UTAMA KESEHATAN PARU MASYARAKAT	2.496.000.000,00	2.031.515.015,00	81,39	464.484.985,00	18,61

No.	KodeSKPD	NamaSKPD	Anggaran	Realisasi		Sisa Anggaran	
				Rp	(%)	RP	(%)
127	1.02.0.00.0.00.01.0049	KLINIK PRATAMA IBU DAN ANAK KARTINI	0,00	0,00	0,00	0,00	0,00
128	1.02.0.00.0.00.02.0000	Rumah Sakit Umum Daerah Banyumas	119.681.216.557,00	117.697.683.448,00	98,34	1.983.533.109,00	1,66
129	1.02.0.00.0.00.03.0000	Rumah Sakit Umum Daerah Ajibarang	65.456.555.568,00	63.479.920.389,00	96,98	1.976.635.179,00	3,02
130	1.03.0.00.0.00.01.0000	Dinas Pekerjaan Umum	15.579.068.688,00	14.948.027.300,00	95,95	631.041.388,00	4,05
131	1.03.0.00.0.00.01.0002	Laboratorium Konstruksi dan Peralatan	0,00	0,00	0,00	0,00	0,00
132	1.03.0.00.0.00.01.0003	UPTD PEMELIHARAAN JALAN DAN IRIGASI WILAYAH PURWOKERTO	0,00	0,00	0,00	0,00	0,00
133	1.03.0.00.0.00.01.0004	UPTD PEMELIHARAAN JALAN DAN IRIGASI WILAYAH SOKARAJA	0,00	0,00	0,00	0,00	0,00
134	1.03.0.00.0.00.01.0005	UPTD PEMELIHARAAN JALAN DAN IRIGASI WILAYAH BANYUMAS	0,00	0,00	0,00	0,00	0,00
135	1.03.0.00.0.00.01.0006	UPTD PEMELIHARAAN JALAN DAN IRIGASI WILAYAH SUMPIUH	0,00	0,00	0,00	0,00	0,00
136	1.03.0.00.0.00.01.0007	UPTD PEMELIHARAAN JALAN DAN IRIGASI WILAYAH CILONGOK	0,00	0,00	0,00	0,00	0,00
137	1.03.0.00.0.00.01.0008	UPTD PEMELIHARAAN JALAN DAN IRIGASI WILAYAH AJIBARANG	0,00	0,00	0,00	0,00	0,00
138	1.03.0.00.0.00.01.0009	UPTD PEMELIHARAAN JALAN DAN IRIGASI WILAYAH JATILAWANG	0,00	0,00	0,00	0,00	0,00
139	1.04.1.03.2.10.01.0000	Dinas Perumahan dan Kawasan Permukiman	6.491.068.216,00	6.158.078.133,00	94,87	332.990.083,00	5,13
140	1.04.1.03.2.10.01.0002	UPTD PENGELOLAAN AIR LIMBAH DOMESTIK (PALD)	0,00	0,00	0,00	0,00	0,00
141	1.05.0.00.0.00.01.0000	Badan Penanggulangan Bencana Daerah	4.079.473.500,00	3.825.900.415,00	93,78	253.573.085,00	6,22
142	1.05.0.00.0.00.02.0000	Satuan Polisi Pamong Praja	16.353.404.417,00	15.343.131.528,00	93,82	1.010.272.889,00	6,18
143	1.05.0.00.0.00.02.0002	UNIT PEMADAM KEBAKARAN	0,00	0,00	0,00	0,00	0,00
144	1.06.2.13.0.00.01.0000	Dinas Sosial Dan Pemberdayaan Masyarakat Dan Desa	6.303.168.282,00	5.994.671.793,00	95,11	308.496.489,00	4,89
145	2.07.2.17.3.32.01.0000	Dinas Tenaga Kerja, Koperasi Dan Usaha Kecil Dan Menengah	8.012.356.822,00	7.480.637.490,00	93,36	531.719.332,00	6,64
146	2.07.2.17.3.32.01.0002	BALAI LATIHAN KERJA	0,00	0,00	0,00	0,00	0,00
147	2.11.1.03.0.00.01.0000	Dinas Lingkungan Hidup	17.038.357.340,00	16.172.880.765,00	94,92	865.476.575,00	5,08
148	2.11.1.03.0.00.01.0002	UNIT PENGELOLA KEBERSIHAN DAN PERTAMANAN WILAYAH AJIBARANG	0,00	0,00	0,00	0,00	0,00
149	2.11.1.03.0.00.01.0003	UNIT PENGELOLA KEBERSIHAN DAN PERTAMANAN WILAYAH BANYUMAS	0,00	0,00	0,00	0,00	0,00
150	2.11.1.03.0.00.01.0004	UNIT PENGELOLA KEBERSIHAN DAN PERTAMANAN WILAYAH KEMBARAN	0,00	0,00	0,00	0,00	0,00
151	2.11.1.03.0.00.01.0005	UNIT PENGELOLA KEBERSIHAN DAN PERTAMANAN WILAYAH PURWOKERTO	0,00	0,00	0,00	0,00	0,00
152	2.11.1.03.0.00.01.0006	UNIT PENGELOLA KEBERSIHAN DAN PERTAMANAN WILAYAH SUMPIUH	0,00	0,00	0,00	0,00	0,00
153	2.11.1.03.0.00.01.0007	UNIT PENGELOLA KEBERSIHAN DAN PERTAMANAN WILAYAH WANGON	0,00	0,00	0,00	0,00	0,00
154	2.11.1.03.0.00.01.0008	UPT LABORATORIUM LINGKUNGAN HIDUP	0,00	0,00	0,00	0,00	0,00
155	2.11.1.03.0.00.01.0009	UPT TEMPAT PENGELOLAAN SAMPAH TERPADU	0,00	0,00	0,00	0,00	0,00
156	2.12.0.00.0.00.01.0000	Dinas Kependudukan Dan Pencatatan Sipil	5.817.060.284,00	5.219.059.951,00	89,72	598.000.333,00	10,28
157	2.14.2.08.0.00.01.0000	Dinas Pengendalian Penduduk dan KB, PP dan PA	5.497.482.588,00	4.853.269.235,00	88,28	644.213.353,00	11,72
158	2.14.2.08.0.00.01.0002	UPTD PERLINDUNGAN PEREMPUAN DAN ANAK	0,00	0,00	0,00	0,00	0,00
159	2.15.0.00.0.00.01.0000	Dinas Perhubungan	8.755.684.290,00	8.131.781.962,00	92,87	623.902.328,00	7,13
160	2.15.0.00.0.00.01.0002	UPTD PENGELOLA SARANA DAN PRASARANA PERHUBUNGAN	0,00	0,00	0,00	0,00	0,00
161	2.15.0.00.0.00.01.0003	UPTD PENGUJIAN KENDARAAN BERMOTOR	0,00	0,00	0,00	0,00	0,00
162	2.16.2.20.2.21.01.0000	Dinas Komunikasi dan Informatika	7.683.321.266,00	6.792.845.165,00	88,41	890.476.101,00	11,59
163	2.18.0.00.0.00.01.0000	Dinas Penanaman Modal dan Pelayanan Terpadu Satu Pintu	5.861.837.332,00	5.485.278.305,00	93,58	376.559.027,00	6,42
164	2.19.2.22.3.26.01.0000	Dinas Pemuda, Olah Raga, Kebudayaan dan Pariwisata	11.354.213.227,00	10.716.149.326,00	94,38	638.063.901,00	5,62
165	2.19.2.22.3.26.01.0002	LOKAWISATA BATURRADEN	5.500.000.000,00	0,00	0,00	5.500.000.000,00	100,00
166	2.19.2.22.3.26.01.0003	LOKAWISATA PURWOMAS	0,00	0,00	0,00	0,00	0,00
167	2.19.2.22.3.26.01.0004	UPTD PENGELOLA SARANA DAN PRASARANA OLAHRAGA (GOR SATRIA PURWOKERTO)	0,00	0,00	0,00	0,00	0,00
168	2.24.2.23.0.00.01.0000	Dinas Arsip dan Perpustakaan	5.628.431.185,00	5.216.330.893,00	92,68	412.100.292,00	7,32
169	3.25.3.27.0.00.01.0000	Dinas Perikanan dan Peternakan	10.388.101.604,00	9.992.438.467,00	96,19	395.663.137,00	3,81
170	3.25.3.27.0.00.01.0002	PUSAT KESEHATAN HEWAN	0,00	0,00	0,00	0,00	0,00
171	3.25.3.27.0.00.01.0003	UPTD PERBIBITAN TERNAK DAN HIJAUAN PAKAN TERNAK	0,00	0,00	0,00	0,00	0,00
172	3.25.3.27.0.00.01.0004	UPTD PENGEMBANGAN BUDIDAYA AIR TAWAR	0,00	0,00	0,00	0,00	0,00
173	3.25.3.27.0.00.01.0005	RUMAH POTONG HEWAN	0,00	0,00	0,00	0,00	0,00
174	3.27.2.09.0.00.01.0000	Dinas Pertanian Dan Ketahanan Pangan	18.423.297.267,00	17.190.963.252,00	93,31	1.232.334.015,00	6,69
175	3.27.2.09.0.00.01.0002	BALAI BENIH PERTANIAN	0,00	0,00	0,00	0,00	0,00
176	3.31.3.30.0.00.01.0000	Dinas Perindustrian dan Perdagangan	18.756.644.990,00	18.024.484.175,00	96,10	732.160.815,00	3,90
177	3.31.3.30.0.00.01.0002	UPTD PASAR WILAYAH BANYUMAS BARAT	0,00	0,00	0,00	0,00	0,00
178	3.31.3.30.0.00.01.0003	UPTD PASAR WILAYAH BANYUMAS TIMUR	0,00	0,00	0,00	0,00	0,00
179	3.31.3.30.0.00.01.0004	UPTD PASAR WILAYAH PURWOKERTO I	0,00	0,00	0,00	0,00	0,00
180	3.31.3.30.0.00.01.0005	UPTD PASAR WILAYAH PURWOKERTO II	0,00	0,00	0,00	0,00	0,00
181	4.01.0.00.0.00.01.0000	Sekretariat Daerah	26.156.305.500,00	23.678.930.023,00	90,53	2.477.375.477,00	9,47
182	4.02.0.00.0.00.01.0000	Sekretariat DPRD	40.932.977.138,00	40.648.949.121,00	99,31	284.028.017,00	0,69
183	5.01.5.05.0.00.01.0000	Badan Perencanaan Pembangunan dan Penelitian Daerah	9.624.658.086,00	8.937.871.156,00	92,86	686.786.930,00	7,14
184	5.02.0.00.0.00.01.0000	Badan Keuangan dan Aset Daerah	7.738.851.659,00	6.043.299.532,00	78,09	1.695.552.127,00	21,91
185	5.02.0.00.0.00.01.0002	BKAD - PPKD	0,00	0,00	0,00	0,00	0,00
186	5.02.0.00.0.00.02.0000	Badan Pendapatan Daerah	8.456.177.422,00	6.710.733.421,00	79,36	1.745.444.001,00	20,64
187	5.03.5.04.0.00.01.0000	Badan Kepegawaian Pengembangan Sumber Daya Manusia	19.251.519.595,00	15.379.751.999,00	79,89	3.871.767.596,00	20,11
188	6.01.0.00.0.00.01.0000	Inspektorat Daerah	14.318.558.817,08	13.709.431.434,00	95,75	609.127.383,08	4,25
189	7.01.0.00.0.00.01.0000	Kecamatan Ajibarang	2.327.065.548,00	1.981.951.267,00	85,17	345.114.281,00	14,83
190	7.01.0.00.0.00.02.0000	Kecamatan Banyumas	1.989.042.102,00	1.655.543.523,00	83,23	333.498.579,00	16,77
191	7.01.0.00.0.00.03.0000	Kecamatan Baturraden	1.843.281.998,00	1.663.572.920,00	90,25	179.709.078,00	9,75
192	7.01.0.00.0.00.04.0000	Kecamatan Cilongok	2.122.275.907,00	1.976.745.767,00	93,14	145.530.140,00	6,86
193	7.01.0.00.0.00.05.0000	Kecamatan Gumelar	1.544.936.044,20	1.485.990.262,00	96,18	58.945.782,20	3,82
194	7.01.0.00.0.00.06.0000	Kecamatan Jatilawang	2.471.349.078,00	2.283.308.956,00	92,39	188.040.122,00	7,61
195	7.01.0.00.0.00.07.0000	Kecamatan Kalibagor	1.852.889.101,00	1.695.831.466,00	91,52	157.057.635,00	8,48
196	7.01.0.00.0.00.08.0000	Kecamatan Karanglewas	2.161.750.197,00	1.816.382.055,00	84,02	345.368.142,00	15,98
197	7.01.0.00.0.00.09.0000	Kecamatan Kebasen	1.745.214.412,00	1.548.402.179,00	88,72	196.812.233,00	11,28
198	7.01.0.00.0.00.10.0000	Kecamatan Kedungbanteng	1.878.983.582,00	1.800.210.358,00	95,81	78.773.224,00	4,19
199	7.01.0.00.0.00.11.0000	Kecamatan Kembaran	1.913.314.533,00	1.685.844.961,00	88,11	227.469.572,00	11,89
200	7.01.0.00.0.00.12.0000	Kecamatan Kemranjen	2.142.572.571,00	1.788.526.461,00	83,48	354.046.110,00	16,52
201	7.01.0.00.0.00.13.0000	Kecamatan Lumbir	1.798.293.933,00	1.683.234.776,00	93,60	115.059.157,00	6,40
202	7.01.0.00.0.00.14.0000	Kecamatan Patikraja	1.857.652.271,99	1.524.582.677,00	82,07	333.069.594,99	17,93
203	7.01.0.00.0.00.15.0000	Kecamatan Pekuncen	2.037.173.632,00	1.788.660.714,00	87,80	248.512.918,00	12,20	0
204	7.01.0.00.0.00.16.0000	Kecamatan Purwojati	1.852.731.940,00	1.273.540.747,00	68,74	579.191.193,00	31,26
205	7.01.0.00.0.00.17.0000	Kecamatan Purwokerto Barat	7.392.137.686,00	6.692.155.733,00	90,53	699.981.953,00	9,47
206	7.01.0.00.0.00.17.0002	KELURAHAN PASIRMUNCANG	0,00	0,00	0,00	0,00	0,00
207	7.01.0.00.0.00.17.0003	KELURAHAN PASIR KIDUL	0,00	0,00	0,00	0,00	0,00
208	7.01.0.00.0.00.17.0004	KELURAHAN REJASARI	0,00	0,00	0,00	0,00	0,00
209	7.01.0.00.0.00.17.0005	KELURAHAN KOBER	0,00	0,00	0,00	0,00	0,00
210	7.01.0.00.0.00.17.0006	KELURAHAN BANTARSOKA	0,00	0,00	0,00	0,00	0,00
211	7.01.0.00.0.00.17.0007	KELURAHAN KEDUNGWULUH	0,00	0,00	0,00	0,00	0,00
212	7.01.0.00.0.00.17.0008	KELURAHAN KARANGLEWAS LOR	0,00	0,00	0,00	0,00	0,00
213	7.01.0.00.0.00.18.0000	Kecamatan Purwokerto Selatan	7.763.694.384,00	5.048.818.109,00	65,03	2.714.876.275,00	34,97
214	7.01.0.00.0.00.18.0002	KELURAHAN TANJUNG	0,00	0,00	0,00	0,00	0,00
215	7.01.0.00.0.00.18.0003	KELURAHAN BERKOH	0,00	0,00	0,00	0,00	0,00
216	7.01.0.00.0.00.18.0004	KELURAHAN KARANGKLESEM	0,00	0,00	0,00	0,00	0,00
217	7.01.0.00.0.00.18.0005	KELURAHAN KARANGPUCUNG	0,00	0,00	0,00	0,00	0,00
218	7.01.0.00.0.00.18.0006	KELURAHAN PURWOKERTO KULON	0,00	0,00	0,00	0,00	0,00
219	7.01.0.00.0.00.18.0007	KELURAHAN PURWOKERTO KIDUL	0,00	0,00	0,00	0,00	0,00
220	7.01.0.00.0.00.18.0008	KELURAHAN TELUK	0,00	0,00	0,00	0,00	0,00
221	7.01.0.00.0.00.19.0000	Kecamatan Purwokerto Timur	7.496.581.919,00	5.524.571.693,00	73,69	1.972.010.226,00	26,31
222	7.01.0.00.0.00.19.0002	KELURAHAN PURWOKERTO WETAN	0,00	0,00	0,00	0,00	0,00
223	7.01.0.00.0.00.19.0003	KELURAHAN ARCAWINANGUN	0,00	0,00	0,00	0,00	0,00
224	7.01.0.00.0.00.19.0004	KELURAHAN KRANJI	0,00	0,00	0,00	0,00	0,00
225	7.01.0.00.0.00.19.0005	KELURAHAN MERSI	0,00	0,00	0,00	0,00	0,00
226	7.01.0.00.0.00.19.0006	KELURAHAN PURWOKERTO LOR	0,00	0,00	0,00	0,00	0,00
227	7.01.0.00.0.00.19.0007	KELURAHAN SOKANEGARA	0,00	0,00	0,00	0,00	0,00
228	7.01.0.00.0.00.20.0000	Kecamatan Purwokerto Utara	8.034.851.609,00	6.541.204.471,00	81,41	1.493.647.138,00	18,59
229	7.01.0.00.0.00.20.0002	KELURAHAN BOBOSAN	0,00	0,00	0,00	0,00	0,00
230	7.01.0.00.0.00.20.0003	KELURAHAN PURWANEGARA	0,00	0,00	0,00	0,00	0,00
231	7.01.0.00.0.00.20.0004	KELURAHAN PABUWARAN	0,00	0,00	0,00	0,00	0,00
232	7.01.0.00.0.00.20.0005	KELURAHAN KARANGWANGKAL	0,00	0,00	0,00	0,00	0,00
233	7.01.0.00.0.00.20.0006	KELURAHAN SUMAMPIR	0,00	0,00	0,00	0,00	0,00
234	7.01.0.00.0.00.20.0007	KELURAHAN BANCARKEMBAR	0,00	0,00	0,00	0,00	0,00
235	7.01.0.00.0.00.20.0008	KELURAHAN GRENDENG	0,00	0,00	0,00	0,00	0,00
236	7.01.0.00.0.00.21.0000	Kecamatan Rawalo	1.774.752.834,00	1.563.927.890,00	88,12	210.824.944,00	11,88
237	7.01.0.00.0.00.22.0000	Kecamatan Sokaraja	2.181.906.736,00	1.747.380.661,00	80,09	434.526.075,00	19,91
238	7.01.0.00.0.00.23.0000	Kecamatan Somagede	1.986.729.827,00	1.641.477.780,00	82,62	345.252.047,00	17,38
239	7.01.0.00.0.00.24.0000	Kecamatan Sumbang	1.825.505.888,00	1.493.980.960,00	81,84	331.524.928,00	18,16
240	7.01.0.00.0.00.25.0000	Kecamatan Sumpiuh	4.845.081.368,00	4.392.293.125,00	90,65	452.788.243,00	9,35
241	7.01.0.00.0.00.25.0002	KELURAHAN KRADENAN	0,00	0,00	0,00	0,00	0,00
242	7.01.0.00.0.00.25.0003	KELURAHAN KEBOKURA	0,00	0,00	0,00	0,00	0,00
243	7.01.0.00.0.00.25.0004	KELURAHAN SUMPIUH	0,00	0,00	0,00	0,00	0,00
244	7.01.0.00.0.00.26.0000	Kecamatan Tambak	2.031.547.257,00	1.805.089.538,00	88,85	226.457.719,00	11,15
245	7.01.0.00.0.00.27.0000	Kecamatan Wangon	2.140.180.083,00	1.961.306.836,00	91,64	178.873.247,00	8,36
246	8.01.0.00.0.00.01.0000	Badan Kesatuan Bangsa dan Politik	3.912.027.315,70	3.672.744.472,00		239.282.843,70	
		JUMLAH	**1.762.620.046.693,33**	**1.658.079.060.424,00**	**94,07**	**104.540.986.269,33**	**5,93**

Lampiran V.4.2

REKAPITULASI ANGGARAN DAN REALISASI BELANJA BARANG TAHUN ANGGARAN 2025

No.	KodeSKPD	NamaSKPD	Anggaran	Realisasi		Sisa Anggaran	
				Rp	(%)	RP	(%)
1	1.01.0.00.0.00.01	Dinas Pendidikan	5.653.396.796,15	5.430.528.268,00	96,06	222.868.528,15	3,94
2	1.01.0.00.0.00.01	SMPN 1 AJIBARANG	8.371.250,00	8.371.250,00	100,00	0,00	0,00
3	1.01.0.00.0.00.01	SMPN 2 AJIBARANG	20.747.500,00	20.747.500,00	100,00	0,00	0,00
4	1.01.0.00.0.00.01	SMPN 3 AJIBARANG	6.250.000,00	6.249.375,00	99,99	625,00	0,01
5	1.01.0.00.0.00.01	SMPN 1 BANYUMAS	15.589.749,00	15.579.000,00	99,93	10.749,00	0,07
6	1.01.0.00.0.00.01	SMPN 2 BANYUMAS	14.856.250,00	14.856.100,00	100,00	150,00	0,00
7	1.01.0.00.0.00.01	SMPN 3 BANYUMAS	14.450.000,00	14.450.000,00	100,00	0,00	0,00
8	1.01.0.00.0.00.01	SMPN 4 BANYUMAS	13.131.250,00	13.131.000,00	100,00	250,00	0,00
9	1.01.0.00.0.00.01	SMPN 1 BATURRADEN	16.237.412,50	16.206.250,00	99,81	31.162,50	0,19
10	1.01.0.00.0.00.01	SMPN 2 BATURRADEN	15.955.750,00	15.955.000,00	100,00	750,00	0,00
11	1.01.0.00.0.00.01	SMPN 1 CILONGOK	17.425.000,00	17.425.000,00	100,00	0,00	0,00
12	1.01.0.00.0.00.01	SMPN 2 CILONGOK	14.693.500,00	14.573.500,00	99,18	120.000,00	0,82
13	1.01.0.00.0.00.01	SMPN 1 GUMELAR	13.412.125,00	13.412.125,00	100,00	0,00	0,00
14	1.01.0.00.0.00.01	SMPN 2 GUMELAR	8.750.000,00	8.745.500,00	99,95	4.500,00	0,05
15	1.01.0.00.0.00.01	SMPN 3 GUMELAR	12.619.000,00	12.346.000,00	97,84	273.000,00	2,16
16	1.01.0.00.0.00.01	SMPN 1 JATILAWANG	20.000.000,00	20.000.000,00	100,00	0,00	0,00
17	1.01.0.00.0.00.01	SMPN 2 JATILAWANG	17.520.250,00	17.484.000,00	99,79	36.250,00	0,21
18	1.01.0.00.0.00.01	SMPN 1 KALIBAGOR	5.133.250,00	5.127.000,00	99,88	6.250,00	0,12
19	1.01.0.00.0.00.01	SMPN 2 KALIBAGOR	18.135.625,00	17.541.000,00	96,72	594.625,00	3,28
20	1.01.0.00.0.00.01	SMPN 3 KALIBAGOR	25.000.000,00	24.999.000,00	100,00	1.000,00	0,00
21	1.01.0.00.0.00.01	SMPN 4 KALIBAGOR	6.000.000,00	5.975.000,00	99,58	25.000,00	0,42
22	1.01.0.00.0.00.01	SMPN 1 KARANGLEWAS	12.754.375,00	12.735.000,00	99,85	19.375,00	0,15
23	1.01.0.00.0.00.01	SMPN 2 KARANGLEWAS	14.494.750,00	14.466.250,00	99,80	28.500,00	0,20
24	1.01.0.00.0.00.01	SMPN 3 KARANGLEWAS	7.399.000,00	7.399.000,00	100,00	0,00	0,00
25	1.01.0.00.0.00.01	SMPN 1 KEBASEN	7.056.000,00	7.056.000,00	100,00	0,00	0,00
26	1.01.0.00.0.00.01	SMPN 2 KEBASEN	18.172.750,00	18.172.750,00	100,00	0,00	0,00
27	1.01.0.00.0.00.01	SMPN 3 KEBASEN	21.032.000,00	21.032.000,00	100,00	0,00	0,00
28	1.01.0.00.0.00.01	SMPN 1 KEDUNGBANTENG	25.000.000,00	25.000.000,00	100,00	0,00	0,00
29	1.01.0.00.0.00.01	SMPN 2 KEDUNGBANTENG	14.356.000,00	14.356.000,00	100,00	0,00	0,00
30	1.01.0.00.0.00.01	SMPN 3 KEDUNGBANTENG	12.409.000,00	12.409.000,00	100,00	0,00	0,00
31	1.01.0.00.0.00.01	SMPN 4 KEDUNGBANTENG	17.405.000,00	17.183.500,00	98,73	221.500,00	1,27
32	1.01.0.00.0.00.01	SMPN 1 KEMBARAN	25.000.000,00	24.992.000,00	99,97	8.000,00	0,03
33	1.01.0.00.0.00.01	SMPN 2 KEMBARAN	16.330.500,00	16.330.500,00	100,00	0,00	0,00
34	1.01.0.00.0.00.01	SMPN 1 KEMRANJEN	8.350.000,00	8.350.000,00	100,00	0,00	0,00
35	1.01.0.00.0.00.01	SMPN 2 KEMRANJEN	10.181.000,00	10.081.000,00	99,02	100.000,00	0,98
36	1.01.0.00.0.00.01	SMPN 1 LUMBIR	25.000.000,00	25.000.000,00	100,00	0,00	0,00
37	1.01.0.00.0.00.01	SMPN 2 LUMBIR	11.114.000,00	11.089.600,00	99,78	24.400,00	0,22
38	1.01.0.00.0.00.01	SMPN 3 LUMBIR	9.524.000,00	9.524.000,00	100,00	0,00	0,00
39	1.01.0.00.0.00.01	SMPN 1 PATIKRAJA	14.732.500,00	14.383.500,00	97,63	349.000,00	2,37
40	1.01.0.00.0.00.01	SMPN 2 PATIKRAJA	2.510.000,00	2.510.000,00	100,00	0,00	0,00
41	1.01.0.00.0.00.01	SMPN 1 PEKUNCEN	12.418.000,00	11.899.000,00	95,82	519.000,00	4,18
42	1.01.0.00.0.00.01	SMPN 2 PEKUNCEN	13.120.500,00	13.113.900,00	99,95	6.600,00	0,05
43	1.01.0.00.0.00.01	SMPN 3 PEKUNCEN	14.661.500,00	14.661.500,00	100,00	0,00	0,00
44	1.01.0.00.0.00.01	SMPN 1 PURWOJATI	12.606.250,00	12.606.250,00	100,00	0,00	0,00
45	1.01.0.00.0.00.01	SMPN 2 PURWOJATI	19.348.500,00	18.973.500,00	98,06	375.000,00	1,94
46	1.01.0.00.0.00.01	SMPN 1 PURWOKERTO	25.000.000,00	25.000.000,00	100,00	0,00	0,00
47	1.01.0.00.0.00.01	SMPN 2 PURWOKERTO	18.212.500,00	18.212.500,00	100,00	0,00	0,00
48	1.01.0.00.0.00.01	SMPN 3 PURWOKERTO	15.107.500,00	15.107.500,00	100,00	0,00	0,00
49	1.01.0.00.0.00.01	SMPN 4 PURWOKERTO	12.625.000,00	12.625.000,00	100,00	0,00	0,00
50	1.01.0.00.0.00.01	SMPN 5 PURWOKERTO	17.500.000,00	17.500.000,00	100,00	0,00	0,00
51	1.01.0.00.0.00.01	SMPN 6 PURWOKERTO	16.406.500,00	16.406.500,00	100,00	0,00	0,00
52	1.01.0.00.0.00.01	SMPN 7 PURWOKERTO	16.517.500,00	16.517.500,00	100,00	0,00	0,00
53	1.01.0.00.0.00.01	SMPN 8 PURWOKERTO	13.750.000,00	13.750.000,00	100,00	0,00	0,00
54	1.01.0.00.0.00.01	SMPN 9 PURWOKERTO	10.000.000,00	10.000.000,00	100,00	0,00	0,00
55	1.01.0.00.0.00.01	SMPN 1 RAWALO	13.930.000,00	13.930.000,00	100,00	0,00	0,00
56	1.01.0.00.0.00.01	SMPN 2 RAWALO	11.763.500,00	11.763.500,00	100,00	0,00	0,00
57	1.01.0.00.0.00.01	SMPN 1 SOKARAJA	25.000.000,00	25.000.000,00	100,00	0,00	0,00
58	1.01.0.00.0.00.01	SMPN 2 SOKARAJA	14.027.500,00	14.027.500,00	100,00	0,00	0,00
59	1.01.0.00.0.00.01	SMPN 3 SOKARAJA	25.000.000,00	25.000.000,00	100,00	0,00	0,00
60	1.01.0.00.0.00.01	SMPN 1 SOMAGEDE	13.056.750,00	12.989.100,00	99,48	67.650,00	0,52
61	1.01.0.00.0.00.01	SMPN 2 SOMAGEDE	15.369.250,00	15.353.500,00	99,90	15.750,00	0,10
62	1.01.0.00.0.00.01	SMPN 1 SUMBANG	13.749.970,00	13.686.500,00	99,54	63.470,00	0,46
63	1.01.0.00.0.00.01	SMPN 2 SUMBANG	9.174.800,00	9.170.800,00	99,96	4.000,00	0,04
64	1.01.0.00.0.00.01	SMPN 3 SUMBANG	8.750.000,00	8.714.000,00	99,59	36.000,00	0,41
65	1.01.0.00.0.00.01	SMPN 4 SUMBANG	9.532.500,00	9.532.500,00	100,00	0,00	0,00
66	1.01.0.00.0.00.01	SMPN 1 SUMPIUH	13.712.750,00	13.703.500,00	99,93	9.250,00	0,07
67	1.01.0.00.0.00.01	SMPN 2 SUMPIUH	11.813.750,00	11.813.750,00	100,00	0,00	0,00
68	1.01.0.00.0.00.01	SMPN 1 TAMBAK	11.302.000,00	11.302.000,00	100,00	0,00	0,00
69	1.01.0.00.0.00.01	SMPN 2 TAMBAK	11.902.500,00	11.902.500,00	100,00	0,00	0,00
70	1.01.0.00.0.00.01	SMPN 1 WANGON	14.295.000,00	14.295.000,00	100,00	0,00	0,00
71	1.01.0.00.0.00.01	SMPN 2 WANGON	6.250.000,00	4.250.000,00	68,00	2.000.000,00	32,00
72	1.01.0.00.0.00.01	SMPN 3 WANGON	10.878.500,00	10.877.500,00	99,99	1.000,00	0,01
73	1.01.0.00.0.00.01	TK NEGERI PURWOJATI	7.550.125,00	7.230.600,00	95,77	319.525,00	4,23
74	1.01.0.00.0.00.01	TK NEGERI PURWOKERTO SELATAN	10.438.125,00	10.411.000,00	99,74	27.125,00	0,26
75	1.01.0.00.0.00.01	TK NEGERI PURWOKERTO TIMUR	5.294.000,00	5.294.000,00	100,00	0,00	0,00
76	1.01.0.00.0.00.01	TK NEGERI PURWOKERTO BARAT	7.105.925,00	7.102.200,00	99,95	3.725,00	0,05
77	1.01.0.00.0.00.01	TK NEGERI PURWOKERTO UTARA	10.515.984,00	10.515.700,00	100,00	284,00	0,00
78	1.01.0.00.0.00.01	TK NEGERI TAMBAK	6.003.875,00	5.729.000,00	95,42	274.875,00	4,58
79	1.01.0.00.0.00.01	SKB PURWOKERTO	28.681.000,00	28.681.000,00	100,00	0,00	0,00
80	1.01.0.00.0.00.01	SKB AJIBARANG	70.576.236,00	70.522.503,00	99,92	53.733,00	0,08
81	1.01.0.00.0.00.01	SKB KALIBAGOR	38.597.800,00	38.408.800,00	99,51	189.000,00	0,49
82	1.02.0.00.0.00.01	Dinas Kesehatan	32.273.870.728,00	30.325.637.698,00	93,96	1.948.233.030,00	6,04
83	1.02.0.00.0.00.01	LABORATORIUM KESEHATAN	98.401.125,00	70.655.940,00	71,80	27.745.185,00	28,20
84	1.02.0.00.0.00.01	UNIT PERBEKALAN ALAT KESEHATAN DAN FARMA	63.730.930,00	47.338.210,00	74,28	16.392.720,00	25,72
85	1.02.0.00.0.00.01	PUSKESMAS AJIBARANG I	0,00	0,00	0,00	0,00	0,00
86	1.02.0.00.0.00.01	PUSKESMAS AJIBARANG II	150.906.000,00	113.829.595,00	75,43	37.076.405,00	24,57
87	1.02.0.00.0.00.01	PUSKESMAS BANYUMAS	48.006.360,00	38.485.000,00	80,17	9.521.360,00	19,83
88	1.02.0.00.0.00.01	PUSKESMAS BATURRADEN I	71.462.040,00	58.957.844,00	82,50	12.504.196,00	17,50
89	1.02.0.00.0.00.01	PUSKESMAS BATURRADEN II	214.256.656,00	143.724.450,00	67,08	70.532.206,00	32,92
90	1.02.0.00.0.00.01	PUSKESMAS CILONGOK I	0,00	0,00	0,00	0,00	0,00
91	1.02.0.00.0.00.01	PUSKESMAS CILONGOK II	0,00	0,00	0,00	0,00	0,00
92	1.02.0.00.0.00.01	PUSKESMAS GUMELAR	95.081.920,00	93.582.400,00	98,42	1.499.520,00	1,58

No.	KodeSKPD	NamaSKPD	Anggaran	Realisasi		Sisa Anggaran	
				Rp	(%)	RP	(%)
93	1.02.0.00.0.00.01	PUSKESMAS JATILAWANG	0,00	0,00	0,00	0,00	0,00
94	1.02.0.00.0.00.01	PUSKESMAS KALIBAGOR	120.364.920,00	100.687.200,00	83,65	19.677.720,00	16,35
95	1.02.0.00.0.00.01	PUSKESMAS KARANGLEWAS	0,00	0,00	0,00	0,00	0,00
96	1.02.0.00.0.00.01	PUSKESMAS KEBASEN	0,00	0,00	0,00	0,00	0,00
97	1.02.0.00.0.00.01	PUSKESMAS KEDUNGBANTENG	0,00	0,00	0,00	0,00	0,00
98	1.02.0.00.0.00.01	PUSKESMAS KEMBARAN I	27.370.216,00	26.023.340,00	95,08	1.346.876,00	4,92
99	1.02.0.00.0.00.01	PUSKESMAS KEMBARAN II	127.218.500,00	101.894.289,00	80,09	25.324.211,00	19,91
100	1.02.0.00.0.00.01	PUSKESMAS KEMRANJEN I	45.602.515,00	41.184.985,00	90,31	4.417.530,00	9,69
101	1.02.0.00.0.00.01	PUSKESMAS KEMRANJEN II	6.360.000,00	6.360.000,00	100,00	0,00	0,00
102	1.02.0.00.0.00.01	PUSKESMAS LUMBIR	61.804.000,00	51.784.525,00	83,79	10.019.475,00	16,21
103	1.02.0.00.0.00.01	PUSKESMAS PATIKRAJA	43.150.000,00	43.150.000,00	100,00	0,00	0,00
104	1.02.0.00.0.00.01	PUSKESMAS PEKUNCEN I	0,00	0,00	0,00	0,00	0,00
105	1.02.0.00.0.00.01	PUSKESMAS PURWOJATI	66.500.000,00	64.736.900,00	97,35	1.763.100,00	2,65
106	1.02.0.00.0.00.01	PUSKESMAS PURWOKERTO BARAT	144.200.500,00	123.558.502,00	85,69	20.641.998,00	14,31
107	1.02.0.00.0.00.01	PUSKESMAS PURWOKERTO TIMUR I	117.927.352,00	114.819.086,00	97,36	3.108.266,00	2,64
108	1.02.0.00.0.00.01	PUSKESMAS PURWOKERTO TIMUR II	124.242.410,00	115.693.288,00	93,12	8.549.122,00	6,88
109	1.02.0.00.0.00.01	PUSKESMAS PURWOKERTO SELATAN	61.521.500,00	57.653.280,00	93,71	3.868.220,00	6,29
110	1.02.0.00.0.00.01	PUSKESMAS PURWOKERTO UTARA I	137.653.490,00	114.940.440,00	83,50	22.713.050,00	16,50
111	1.02.0.00.0.00.01	PUSKESMAS PURWOKERTO UTARA II	89.952.042,00	72.360.318,00	80,44	17.591.724,00	19,56
112	1.02.0.00.0.00.01	PUSKESMAS RAWALO	0,00	0,00	0,00	0,00	0,00
113	1.02.0.00.0.00.01	PUSKESMAS SOKARAJA I	28.860.000,00	25.654.500,00	88,89	3.205.500,00	11,11
114	1.02.0.00.0.00.01	PUSKESMAS SOKARAJA II	89.591.535,00	75.621.693,00	84,41	13.969.842,00	15,59
115	1.02.0.00.0.00.01	PUSKESMAS SOMAGEDE	3.600.000,00	3.600.000,00	100,00	0,00	0,00
116	1.02.0.00.0.00.01	PUSKESMAS SUMBANG I	35.605.135,00	34.228.000,00	96,13	1.377.135,00	3,87
117	1.02.0.00.0.00.01	PUSKESMAS SUMBANG II	0,00	0,00	0,00	0,00	0,00
118	1.02.0.00.0.00.01	PUSKESMAS SUMPIUH I	227.238.132,00	205.539.546,00	90,45	21.698.586,00	9,55
119	1.02.0.00.0.00.01	PUSKESMAS SUMPIUH II	51.807.628,00	48.722.200,00	94,04	3.085.428,00	5,96
120	1.02.0.00.0.00.01	PUSKESMAS TAMBAK I	120.769.688,00	109.744.000,00	90,87	11.025.688,00	9,13
121	1.02.0.00.0.00.01	PUSKESMAS TAMBAK II	130.770.560,00	126.664.500,00	96,86	4.106.060,00	3,14
122	1.02.0.00.0.00.01	PUSKESMAS WANGON I	0,00	0,00	0,00	0,00	0,00
123	1.02.0.00.0.00.01	PUSKESMAS WANGON II	11.585.940,00	11.545.050,00	99,65	40.890,00	0,35
124	1.02.0.00.0.00.01	PUSKESMAS PEKUNCEN II	39.311.678,00	39.206.344,00	99,73	105.334,00	0,27
125	1.02.0.00.0.00.01	RUMAH SAKIT KHUSUS MATA PURWOKERTO	0,00	0,00	0,00	0,00	0,00
126	1.02.0.00.0.00.01	KLINIK UTAMA KESEHATAN PARU MASYARAKAT	0,00	0,00	0,00	0,00	0,00
127	1.02.0.00.0.00.01	KLINIK PRATAMA IBU DAN ANAK KARTINI	84.877.228,00	64.388.687,00	75,86	20.488.541,00	24,14
128	1.02.0.00.0.00.02	Rumah Sakit Umum Daerah Banyumas	0,00	0,00	0,00	0,00	0,00
129	1.02.0.00.0.00.03	Rumah Sakit Umum Daerah Ajibarang	0,00	0,00	0,00	0,00	0,00
130	1.03.0.00.0.00.01	Dinas Pekerjaan Umum	2.139.572.097,00	2.083.784.213,00	97,39	55.787.884,00	2,61
131	1.03.0.00.0.00.01	Laboratorium Konstruksi dan Peralatan	66.349.875,00	55.907.405,00	84,26	10.442.470,00	15,74
132	1.03.0.00.0.00.01	UPTD PEMELIHARAAN JALAN DAN IRIGASI WILAYA	60.745.367,00	60.106.481,00	98,95	638.886,00	1,05
133	1.03.0.00.0.00.01	UPTD PEMELIHARAAN JALAN DAN IRIGASI WILAYA	42.851.943,00	41.334.621,00	96,46	1.517.322,00	3,54
134	1.03.0.00.0.00.01	UPTD PEMELIHARAAN JALAN DAN IRIGASI WILAYA	29.566.045,00	29.410.848,00	99,48	155.197,00	0,52
135	1.03.0.00.0.00.01	UPTD PEMELIHARAAN JALAN DAN IRIGASI WILAYA	38.427.875,00	37.743.958,00	98,22	683.917,00	1,78
136	1.03.0.00.0.00.01	UPTD PEMELIHARAAN JALAN DAN IRIGASI WILAYA	53.049.125,00	51.419.796,00	96,93	1.629.329,00	3,07
137	1.03.0.00.0.00.01	UPTD PEMELIHARAAN JALAN DAN IRIGASI WILAYA	57.826.225,00	43.826.412,00	75,79	13.999.813,00	24,21
138	1.03.0.00.0.00.01	UPTD PEMELIHARAAN JALAN DAN IRIGASI WILAYA	43.243.040,00	43.082.465,00	99,63	160.575,00	0,37
139	1.04.1.03.2.10.01	Dinas Perumahan dan Kawasan Permukiman	772.876.696,00	495.637.473,00	64,13	277.239.223,00	35,87
140	1.04.1.03.2.10.01	UPTD PENGELOLAAN AIR LIMBAH DOMESTIK (PALD	22.462.500,00	22.450.000,00	99,94	12.500,00	0,06
141	1.05.0.00.0.00.01	Badan Penanggulangan Bencana Daerah	720.349.389,00	708.246.201,00	98,32	12.103.188,00	1,68
142	1.05.0.00.0.00.02	Satuan Polisi Pamong Praja	1.307.917.927,00	1.188.118.485,00	90,84	119.799.442,00	9,16
143	1.05.0.00.0.00.02	UNIT PEMADAM KEBAKARAN	299.239.076,00	281.722.402,00	94,15	17.516.674,00	5,85
144	1.06.2.13.0.00.01	Dinas Sosial Dan Pemberdayaan Masyarakat Dan Desa	1.589.635.700,00	1.369.853.127,00	86,17	219.782.573,00	13,83
145	2.07.2.17.3.32.01	Dinas Tenaga Kerja, Koperasi Dan Usaha Kecil Dan Menenga	2.792.077.478,00	2.739.815.417,00	98,13	52.262.061,00	1,87
146	2.07.2.17.3.32.01	BALAI LATIHAN KERJA	36.292.994,00	35.703.961,00	98,38	589.033,00	1,62
147	2.11.1.03.0.00.01	Dinas Lingkungan Hidup	1.198.739.717,00	1.096.786.404,00	91,49	101.953.313,00	8,51
148	2.11.1.03.0.00.01	UNIT PENGELOLA KEBERSIHAN DAN PERTAMANAN	116.739.500,00	116.170.429,00	99,51	569.071,00	0,49
149	2.11.1.03.0.00.01	UNIT PENGELOLA KEBERSIHAN DAN PERTAMANAN	102.456.500,00	101.704.070,00	99,27	752.430,00	0,73
150	2.11.1.03.0.00.01	UNIT PENGELOLA KEBERSIHAN DAN PERTAMANAN	117.593.321,00	114.611.553,00	97,46	2.981.768,00	2,54
151	2.11.1.03.0.00.01	UNIT PENGELOLA KEBERSIHAN DAN PERTAMANAN	562.609.250,00	559.059.773,00	99,37	3.549.477,00	0,63
152	2.11.1.03.0.00.01	UNIT PENGELOLA KEBERSIHAN DAN PERTAMANAN	75.595.050,00	74.470.171,00	98,51	1.124.879,00	1,49
153	2.11.1.03.0.00.01	UNIT PENGELOLA KEBERSIHAN DAN PERTAMANAN	93.983.875,00	92.738.289,00	98,67	1.245.586,00	1,33
154	2.11.1.03.0.00.01	UPT LABORATORIUM LINGKUNGAN HIDUP	193.330.360,00	186.884.139,00	96,67	6.446.221,00	3,33
155	2.11.1.03.0.00.01	UPT TEMPAT PENGELOLAAN SAMPAH TERPADU	641.164.260,00	635.375.156,00	99,10	5.789.104,00	0,90
156	2.12.0.00.0.00.01	Dinas Kependudukan Dan Pencatatan Sipil	1.463.866.754,00	1.422.421.326,00	97,17	41.445.428,00	2,83
157	2.14.2.08.0.00.01	Dinas Pengendalian Penduduk dan KB, PP dan PA	4.912.503.050,00	4.533.008.080,00	92,27	379.494.970,00	7,73
158	2.14.2.08.0.00.01	UPTD PERLINDUNGAN PEREMPUAN DAN ANAK	41.347.874,00	41.343.400,00	99,99	4.474,00	0,01
159	2.15.0.00.0.00.01	Dinas Perhubungan	6.778.072.112,00	6.607.710.007,00	97,49	170.362.105,00	2,51
160	2.15.0.00.0.00.01	UPTD PENGELOLA SARANA DAN PRASARANA PERH	322.527.162,00	321.229.333,00	99,60	1.297.829,00	0,40
161	2.15.0.00.0.00.01	UPTD PENGUJIAN KENDARAAN BERMOTOR	121.596.030,00	108.260.551,00	89,03	13.335.479,00	10,97
162	2.16.2.20.2.21.01	Dinas Komunikasi dan Informatika	719.187.761,00	648.517.496,00	90,17	70.670.265,00	9,83
163	2.18.0.00.0.00.01	Dinas Penanaman Modal dan Pelayanan Terpadu Satu Pintu	571.386.306,00	543.328.682,00	95,09	28.057.624,00	4,91
164	2.19.2.22.3.26.01	Dinas Pemuda, Olah Raga, Kebudayaan dan Pariwisata	3.152.325.413,00	2.906.041.008,00	92,19	246.284.405,00	7,81
165	2.19.2.22.3.26.01	LOKAWISATA BATURRADEN	2.000,00	0,00	0,00	2.000,00	100,00
166	2.19.2.22.3.26.01	LOKAWISATA PURWOMAS	311.494.311,00	293.357.874,00	94,18	18.136.437,00	5,82
167	2.19.2.22.3.26.01	UPTD PENGELOLA SARANA DAN PRASARANA OLAH	414.625.462,00	390.298.795,00	94,13	24.326.667,00	5,87
168	2.24.2.23.0.00.01	Dinas Arsip dan Perpustakaan	950.233.937,00	866.020.920,00	91,14	84.213.017,00	8,86
169	3.25.3.27.0.00.01	Dinas Perikanan dan Peternakan	1.514.573.630,00	1.402.968.014,00	92,63	111.605.616,00	7,37
170	3.25.3.27.0.00.01	PUSAT KESEHATAN HEWAN	97.656.303,00	95.354.553,00	97,64	2.301.750,00	2,36
171	3.25.3.27.0.00.01	UPTD PERBIBITAN TERNAK DAN HIJAUAN PAKAN T	428.321.880,00	422.620.099,00	98,67	5.701.781,00	1,33
172	3.25.3.27.0.00.01	UPTD PENGEMBANGAN BUDIDAYA AIR TAWAR	127.996.035,00	109.560.140,00	85,60	18.435.895,00	14,40
173	3.25.3.27.0.00.01	RUMAH POTONG HEWAN	23.588.720,00	23.572.250,00	99,93	16.470,00	0,07
174	3.27.2.09.0.00.01	Dinas Pertanian Dan Ketahanan Pangan	2.513.421.250,00	2.349.321.773,00	93,47	164.099.477,00	6,53
175	3.27.2.09.0.00.01	BALAI BENIH PERTANIAN	134.974.851,00	124.741.293,00	92,42	10.233.558,00	7,58
176	3.31.3.30.0.00.01	Dinas Perindustrian dan Perdagangan	1.136.882.065,00	1.093.220.708,00	96,16	43.661.357,00	3,84
177	3.31.3.30.0.00.01	UPTD PASAR WILAYAH BANYUMAS BARAT	70.549.700,00	69.519.925,00	98,54	1.029.775,00	1,46
178	3.31.3.30.0.00.01	UPTD PASAR WILAYAH BANYUMAS TIMUR	46.832.400,00	45.896.313,00	98,00	936.087,00	2,00
179	3.31.3.30.0.00.01	UPTD PASAR WILAYAH PURWOKERTO I	85.666.350,00	84.138.118,00	98,22	1.528.232,00	1,78
180	3.31.3.30.0.00.01	UPTD PASAR WILAYAH PURWOKERTO II	68.554.500,00	64.985.442,00	94,79	3.569.058,00	5,21
181	4.01.0.00.0.00.01	Sekretariat Daerah	3.611.796.198,00	3.443.761.826,00	95,35	168.034.372,00	4,65
182	4.02.0.00.0.00.01	Sekretariat DPRD	4.384.967.998,00	4.160.040.463,00	94,87	224.927.535,00	5,13
183	5.01.5.05.0.00.01	Badan Perencanaan Pembangunan dan Penelitian Daerah	727.354.593,00	591.321.392,00	81,30	136.033.201,00	18,70
184	5.02.0.00.0.00.01	Badan Keuangan dan Aset Daerah	1.147.024.842,00	849.270.735,00	74,04	297.754.107,00	25,96
185	5.02.0.00.0.00.01	BKAD - PPKD	0,00	0,00	0,00	0,00	0,00
186	5.02.0.00.0.00.02	Badan Pendapatan Daerah	1.541.462.796,00	1.081.344.278,00	70,15	460.118.518,00	29,85
187	5.03.5.04.0.00.01	Badan Kepegawaian Pengembangan Sumber Daya Manusia	1.218.432.025,00	1.049.430.550,00	86,13	169.001.475,00	13,87

No.	KodeSKPD	NamaSKPD	Anggaran	Realisasi		Sisa Anggaran	
				Rp	(%)	RP	(%)
188	6.01.0.00.0.00.01	Inspektorat Daerah	558.389.541,00	532.429.584,00	95,35	25.959.957,00	4,65
189	7.01.0.00.0.00.01	Kecamatan Ajibarang	153.901.530,00	147.021.573,00	95,53	6.879.957,00	4,47
190	7.01.0.00.0.00.02	Kecamatan Banyumas	126.184.295,00	116.276.269,00	92,15	9.908.026,00	7,85
191	7.01.0.00.0.00.03	Kecamatan Baturraden	98.556.790,00	96.760.226,00	98,18	1.796.564,00	1,82
192	7.01.0.00.0.00.04	Kecamatan Cilongok	81.271.700,00	74.568.921,00	91,75	6.702.779,00	8,25
193	7.01.0.00.0.00.05	Kecamatan Gumelar	100.620.628,80	100.606.580,00	99,99	14.048,80	0,01
194	7.01.0.00.0.00.06	Kecamatan Jatilawang	171.845.318,00	154.128.993,00	89,69	17.716.325,00	10,31
195	7.01.0.00.0.00.07	Kecamatan Kalibagor	106.381.250,00	104.007.150,00	97,77	2.374.100,00	2,23
196	7.01.0.00.0.00.08	Kecamatan Karanglewas	132.548.252,00	121.251.780,00	91,48	11.296.472,00	8,52
197	7.01.0.00.0.00.09	Kecamatan Kebasen	107.036.500,00	102.689.735,00	95,94	4.346.765,00	4,06
198	7.01.0.00.0.00.10	Kecamatan Kedungbanteng	115.463.192,00	114.781.699,00	99,41	681.493,00	0,59
199	7.01.0.00.0.00.11	Kecamatan Kembaran	240.785.300,00	218.963.797,00	90,94	21.821.503,00	9,06
200	7.01.0.00.0.00.12	Kecamatan Kemranjen	85.827.119,00	84.808.725,00	98,81	1.018.394,00	1,19
201	7.01.0.00.0.00.13	Kecamatan Lumbir	120.121.800,00	114.727.390,00	95,51	5.394.410,00	4,49
202	7.01.0.00.0.00.14	Kecamatan Patikraja	152.444.525,00	145.775.345,00	95,63	6.669.180,00	4,37
203	7.01.0.00.0.00.15	Kecamatan Pekuncen	123.696.571,00	99.245.912,00	80,23	24.450.659,00	19,77
204	7.01.0.00.0.00.16	Kecamatan Purwojati	87.308.880,00	77.704.700,00	89,00	9.604.180,00	11,00
205	7.01.0.00.0.00.17	Kecamatan Purwokerto Barat	116.948.738,00	115.178.300,00	98,49	1.770.438,00	1,51
206	7.01.0.00.0.00.17	KELURAHAN PASIRMUNCANG	118.915.930,00	117.390.650,00	98,72	1.525.280,00	1,28
207	7.01.0.00.0.00.17	KELURAHAN PASIR KIDUL	136.630.394,00	136.410.394,00	99,84	220.000,00	0,16
208	7.01.0.00.0.00.17	KELURAHAN REJASARI	99.770.874,00	98.342.090,00	98,57	1.428.784,00	1,43
209	7.01.0.00.0.00.17	KELURAHAN KOBER	127.188.739,00	126.768.364,00	99,67	420.375,00	0,33
210	7.01.0.00.0.00.17	KELURAHAN BANTARSOKA	122.303.653,00	121.809.480,00	99,60	494.173,00	0,40
211	7.01.0.00.0.00.17	KELURAHAN KEDUNGWULUH	98.309.229,00	98.096.780,00	99,78	212.449,00	0,22
212	7.01.0.00.0.00.17	KELURAHAN KARANGLEWAS LOR	100.172.993,00	95.707.512,00	95,54	4.465.481,00	4,46
213	7.01.0.00.0.00.18	Kecamatan Purwokerto Selatan	156.099.909,34	153.802.494,00	98,53	2.297.415,34	1,47
214	7.01.0.00.0.00.18	KELURAHAN TANJUNG	110.427.505,00	109.356.470,00	99,03	1.071.035,00	0,97
215	7.01.0.00.0.00.18	KELURAHAN BERKOH	102.160.817,60	99.382.203,00	97,28	2.778.614,60	2,72
216	7.01.0.00.0.00.18	KELURAHAN KARANGKLESEM	92.935.811,38	90.766.970,00	97,67	2.168.841,38	2,33
217	7.01.0.00.0.00.18	KELURAHAN KARANGPUCUNG	95.652.186,00	95.268.348,00	99,60	383.838,00	0,40
218	7.01.0.00.0.00.18	KELURAHAN PURWOKERTO KULON	78.313.606,00	77.066.000,00	98,41	1.247.606,00	1,59
219	7.01.0.00.0.00.18	KELURAHAN PURWOKERTO KIDUL	82.858.885,00	80.897.200,00	97,63	1.961.685,00	2,37
220	7.01.0.00.0.00.18	KELURAHAN TELUK	117.836.673,00	111.294.490,00	94,45	6.542.183,00	5,55
221	7.01.0.00.0.00.19	Kecamatan Purwokerto Timur	138.591.305,00	131.474.658,00	94,87	7.116.647,00	5,13
222	7.01.0.00.0.00.19	KELURAHAN PURWOKERTO WETAN	134.689.200,00	129.026.623,00	95,80	5.662.577,00	4,20
223	7.01.0.00.0.00.19	KELURAHAN ARCAWINANGUN	101.094.708,00	90.965.904,00	89,98	10.128.804,00	10,02
224	7.01.0.00.0.00.19	KELURAHAN KRANJI	98.163.900,00	96.498.551,00	98,30	1.665.349,00	1,70
225	7.01.0.00.0.00.19	KELURAHAN MERSI	97.595.625,00	87.584.681,00	89,74	10.010.944,00	10,26
226	7.01.0.00.0.00.19	KELURAHAN PURWOKERTO LOR	98.931.062,00	95.402.852,00	96,43	3.528.210,00	3,57
227	7.01.0.00.0.00.19	KELURAHAN SOKANEGARA	93.619.612,00	92.411.300,00	98,71	1.208.312,00	1,29
228	7.01.0.00.0.00.20	Kecamatan Purwokerto Utara	138.434.610,98	133.936.720,00	96,75	4.497.890,98	3,25
229	7.01.0.00.0.00.20	KELURAHAN BOBOSAN	109.379.780,00	106.352.368,00	97,23	3.027.412,00	2,77
230	7.01.0.00.0.00.20	KELURAHAN PURWANEGARA	105.943.930,00	94.480.769,00	89,18	11.463.161,00	10,82
231	7.01.0.00.0.00.20	KELURAHAN PABUWARAN	116.611.943,00	104.820.200,00	89,89	11.791.743,00	10,11
232	7.01.0.00.0.00.20	KELURAHAN KARANGWANGKAL	134.857.573,25	132.794.266,00	98,47	2.063.307,25	1,53
233	7.01.0.00.0.00.20	KELURAHAN SUMAMPIR	129.375.340,75	124.354.710,00	96,12	5.020.630,75	3,88
234	7.01.0.00.0.00.20	KELURAHAN BANCARKEMBAR	99.136.518,00	92.478.228,00	93,28	6.658.290,00	6,72
235	7.01.0.00.0.00.20	KELURAHAN GRENDENG	148.489.103,00	147.887.427,00	99,59	601.676,00	0,41
236	7.01.0.00.0.00.21	Kecamatan Rawalo	94.588.287,00	92.063.950,00	97,33	2.524.337,00	2,67
237	7.01.0.00.0.00.22	Kecamatan Sokaraja	127.339.505,00	120.094.690,00	94,31	7.244.815,00	5,69
238	7.01.0.00.0.00.23	Kecamatan Somagede	190.425.876,00	185.041.700,00	97,17	5.384.176,00	2,83
239	7.01.0.00.0.00.24	Kecamatan Sumbang	118.630.720,00	101.795.822,00	85,81	16.834.898,00	14,19
240	7.01.0.00.0.00.25	Kecamatan Sumpiuh	92.326.836,00	89.399.157,00	96,83	2.927.679,00	3,17
241	7.01.0.00.0.00.25	KELURAHAN KRADENAN	87.352.670,00	83.902.380,00	96,05	3.450.290,00	3,95
242	7.01.0.00.0.00.25	KELURAHAN KEBOKURA	123.589.212,00	122.752.244,00	99,32	836.968,00	0,68
243	7.01.0.00.0.00.25	KELURAHAN SUMPIUH	100.365.182,00	100.091.261,00	99,73	273.921,00	0,27
244	7.01.0.00.0.00.26	Kecamatan Tambak	81.861.550,00	77.599.500,00	94,79	4.262.050,00	5,21
245	7.01.0.00.0.00.27	Kecamatan Wangon	122.932.876,00	119.139.900,00	96,91	3.792.976,00	3,09
246	8.01.0.00.0.00.01	Badan Kesatuan Bangsa dan Politik	2.400.788.064,30	2.368.616.757,00	98,66	32.171.307,30	1,34
		JUMLAH	**103.283.585.518,05**	**96.558.144.716,00**	**93,49**	**6.725.440.802,05**	**6,51**

Lampiran V.4.3

REKAPITULASI ANGGARAN DAN REALISASI BELANJA MODAL TAHUN ANGGARAN 2025

No.	KodeSKPD	NamaSKPD	Anggaran	Realisasi		Sisa Anggaran	
				Rp	(%)	RP	(%)
1	1.01.0.00.0.00.01.0	Dinas Pendidikan	100.032.976.939,00	89.707.077.344,00	89,68	10.325.899.595,00	10,32
2	1.01.0.00.0.00.01.0	SMPN 1 AJIBARANG	11.250.000,00	10.990.000,00	97,69	260.000,00	2,31
3	1.01.0.00.0.00.01.0	SMPN 2 AJIBARANG	0,00	0,00	0,00	0,00	0,00
4	1.01.0.00.0.00.01.0	SMPN 3 AJIBARANG	0,00	0,00	0,00	0,00	0,00
5	1.01.0.00.0.00.01.0	SMPN 1 BANYUMAS	0,00	0,00	0,00	0,00	0,00
6	1.01.0.00.0.00.01.0	SMPN 2 BANYUMAS	1.500.000,00	1.500.000,00	100,00	0,00	0,00
7	1.01.0.00.0.00.01.0	SMPN 3 BANYUMAS	2.375.000,00	2.375.000,00	100,00	0,00	0,00
8	1.01.0.00.0.00.01.0	SMPN 4 BANYUMAS	0,00	0,00	0,00	0,00	0,00
9	1.01.0.00.0.00.01.0	SMPN 1 BATURRADEN	0,00	0,00	0,00	0,00	0,00
10	1.01.0.00.0.00.01.0	SMPN 2 BATURRADEN	0,00	0,00	0,00	0,00	0,00
11	1.01.0.00.0.00.01.0	SMPN 1 CILONGOK	0,00	0,00	0,00	0,00	0,00
12	1.01.0.00.0.00.01.0	SMPN 2 CILONGOK	0,00	0,00	0,00	0,00	0,00
13	1.01.0.00.0.00.01.0	SMPN 1 GUMELAR	1.836.000,00	1.836.000,00	100,00	0,00	0,00
14	1.01.0.00.0.00.01.0	SMPN 2 GUMELAR	0,00	0,00	0,00	0,00	0,00
15	1.01.0.00.0.00.01.0	SMPN 3 GUMELAR	0,00	0,00	0,00	0,00	0,00
16	1.01.0.00.0.00.01.0	SMPN 1 JATILAWANG	0,00	0,00	0,00	0,00	0,00
17	1.01.0.00.0.00.01.0	SMPN 2 JATILAWANG	0,00	0,00	0,00	0,00	0,00
18	1.01.0.00.0.00.01.0	SMPN 1 KALIBAGOR	4.088.125,00	3.850.000,00	94,18	238.125,00	5,82
19	1.01.0.00.0.00.01.0	SMPN 2 KALIBAGOR	0,00	0,00	0,00	0,00	0,00
20	1.01.0.00.0.00.01.0	SMPN 3 KALIBAGOR	0,00	0,00	0,00	0,00	0,00
21	1.01.0.00.0.00.01.0	SMPN 4 KALIBAGOR	3.750.000,00	3.750.000,00	100,00	0,00	0,00
22	1.01.0.00.0.00.01.0	SMPN 1 KARANGLEWAS	2.120.625,00	0,00	0,00	2.120.625,00	100,00
23	1.01.0.00.0.00.01.0	SMPN 2 KARANGLEWAS	0,00	0,00	0,00	0,00	0,00
24	1.01.0.00.0.00.01.0	SMPN 3 KARANGLEWAS	4.400.000,00	0,00	0,00	4.400.000,00	100,00
25	1.01.0.00.0.00.01.0	SMPN 1 KEBASEN	0,00	0,00	0,00	0,00	0,00
26	1.01.0.00.0.00.01.0	SMPN 2 KEBASEN	0,00	0,00	0,00	0,00	0,00
27	1.01.0.00.0.00.01.0	SMPN 3 KEBASEN	0,00	0,00	0,00	0,00	0,00
28	1.01.0.00.0.00.01.0	SMPN 1 KEDUNGBANTENG	0,00	0,00	0,00	0,00	0,00
29	1.01.0.00.0.00.01.0	SMPN 2 KEDUNGBANTENG	0,00	0,00	0,00	0,00	0,00
30	1.01.0.00.0.00.01.0	SMPN 3 KEDUNGBANTENG	0,00	0,00	0,00	0,00	0,00

No.	KodeSKPD	NamaSKPD	Anggaran	Realisasi		Sisa Anggaran	
				Rp	(%)	RP	(%)
31	1.01.0.00.0.00.01.0	SMPN 4 KEDUNGBANTENG	0,00	0,00	0,00	0,00	0,00
32	1.01.0.00.0.00.01.0	SMPN 1 KEMBARAN	0,00	0,00	0,00	0,00	0,00
33	1.01.0.00.0.00.01.0	SMPN 2 KEMBARAN	0,00	0,00	0,00	0,00	0,00
34	1.01.0.00.0.00.01.0	SMPN 1 KEMRANJEN	16.650.000,00	16.650.000,00	100,00	0,00	0,00
35	1.01.0.00.0.00.01.0	SMPN 2 KEMRANJEN	11.310.000,00	11.310.000,00	100,00	0,00	0,00
36	1.01.0.00.0.00.01.0	SMPN 1 LUMBIR	0,00	0,00	0,00	0,00	0,00
37	1.01.0.00.0.00.01.0	SMPN 2 LUMBIR	0,00	0,00	0,00	0,00	0,00
38	1.01.0.00.0.00.01.0	SMPN 3 LUMBIR	0,00	0,00	0,00	0,00	0,00
39	1.01.0.00.0.00.01.0	SMPN 1 PATIKRAJA	0,00	0,00	0,00	0,00	0,00
40	1.01.0.00.0.00.01.0	SMPN 2 PATIKRAJA	3.750.000,00	3.750.000,00	100,00	0,00	0,00
41	1.01.0.00.0.00.01.0	SMPN 1 PEKUNCEN	0,00	0,00	0,00	0,00	0,00
42	1.01.0.00.0.00.01.0	SMPN 2 PEKUNCEN	0,00	0,00	0,00	0,00	0,00
43	1.01.0.00.0.00.01.0	SMPN 3 PEKUNCEN	0,00	0,00	0,00	0,00	0,00
44	1.01.0.00.0.00.01.0	SMPN 1 PURWOJATI	0,00	0,00	0,00	0,00	0,00
45	1.01.0.00.0.00.01.0	SMPN 2 PURWOJATI	0,00	0,00	0,00	0,00	0,00
46	1.01.0.00.0.00.01.0	SMPN 1 PURWOKERTO	0,00	0,00	0,00	0,00	0,00
47	1.01.0.00.0.00.01.0	SMPN 2 PURWOKERTO	0,00	0,00	0,00	0,00	0,00
48	1.01.0.00.0.00.01.0	SMPN 3 PURWOKERTO	0,00	0,00	0,00	0,00	0,00
49	1.01.0.00.0.00.01.0	SMPN 4 PURWOKERTO	0,00	0,00	0,00	0,00	0,00
50	1.01.0.00.0.00.01.0	SMPN 5 PURWOKERTO	0,00	0,00	0,00	0,00	0,00
51	1.01.0.00.0.00.01.0	SMPN 6 PURWOKERTO	0,00	0,00	0,00	0,00	0,00
52	1.01.0.00.0.00.01.0	SMPN 7 PURWOKERTO	2.120.625,00	1.800.000,00	84,88	320.625,00	15,12
53	1.01.0.00.0.00.01.0	SMPN 8 PURWOKERTO	0,00	0,00	0,00	0,00	0,00
54	1.01.0.00.0.00.01.0	SMPN 9 PURWOKERTO	0,00	0,00	0,00	0,00	0,00
55	1.01.0.00.0.00.01.0	SMPN 1 RAWALO	0,00	0,00	0,00	0,00	0,00
56	1.01.0.00.0.00.01.0	SMPN 2 RAWALO	0,00	0,00	0,00	0,00	0,00
57	1.01.0.00.0.00.01.0	SMPN 1 SOKARAJA	0,00	0,00	0,00	0,00	0,00
58	1.01.0.00.0.00.01.0	SMPN 2 SOKARAJA	0,00	0,00	0,00	0,00	0,00
59	1.01.0.00.0.00.01.0	SMPN 3 SOKARAJA	0,00	0,00	0,00	0,00	0,00
60	1.01.0.00.0.00.01.0	SMPN 1 SOMAGEDE	0,00	0,00	0,00	0,00	0,00
61	1.01.0.00.0.00.01.0	SMPN 2 SOMAGEDE	0,00	0,00	0,00	0,00	0,00
62	1.01.0.00.0.00.01.0	SMPN 1 SUMBANG	0,00	0,00	0,00	0,00	0,00

No.	KodeSKPD	NamaSKPD	Anggaran	Realisasi		Sisa Anggaran	
				Rp	(%)	RP	(%)
63	1.01.0.00.0.00.01.0	SMPN 2 SUMBANG	0,00	0,00	0,00	0,00	0,00
64	1.01.0.00.0.00.01.0	SMPN 3 SUMBANG	0,00	0,00	0,00	0,00	0,00
65	1.01.0.00.0.00.01.0	SMPN 4 SUMBANG	10.701.500,00	10.623.810,00	99,27	77.690,00	0,73
66	1.01.0.00.0.00.01.0	SMPN 1 SUMPIUH	0,00	0,00	0,00	0,00	0,00
67	1.01.0.00.0.00.01.0	SMPN 2 SUMPIUH	1.748.000,00	1.748.000,00	100,00	0,00	0,00
68	1.01.0.00.0.00.01.0	SMPN 1 TAMBAK	0,00	0,00	0,00	0,00	0,00
69	1.01.0.00.0.00.01.0	SMPN 2 TAMBAK	0,00	0,00	0,00	0,00	0,00
70	1.01.0.00.0.00.01.0	SMPN 1 WANGON	0,00	0,00	0,00	0,00	0,00
71	1.01.0.00.0.00.01.0	SMPN 2 WANGON	0,00	0,00	0,00	0,00	0,00
72	1.01.0.00.0.00.01.0	SMPN 3 WANGON	3.534.300,00	3.534.000,00	99,99	300,00	0,01
73	1.01.0.00.0.00.01.0	TK NEGERI PURWOJATI	2.493.000,00	2.493.000,00	100,00	0,00	0,00
74	1.01.0.00.0.00.01.0	TK NEGERI PURWOKERTO SELATAN	0,00	0,00	0,00	0,00	0,00
75	1.01.0.00.0.00.01.0	TK NEGERI PURWOKERTO TIMUR	2.800.000,00	2.442.000,00	87,21	358.000,00	12,79
76	1.01.0.00.0.00.01.0	TK NEGERI PURWOKERTO BARAT	1.900.000,00	1.900.000,00	100,00	0,00	0,00
77	1.01.0.00.0.00.01.0	TK NEGERI PURWOKERTO UTARA	14.000.000,00	13.750.000,00	98,21	250.000,00	1,79
78	1.01.0.00.0.00.01.0	TK NEGERI TAMBAK	7.499.750,00	4.002.000,00	53,36	3.497.750,00	46,64
79	1.01.0.00.0.00.01.0	SKB PURWOKERTO	0,00	0,00	0,00	0,00	0,00
80	1.01.0.00.0.00.01.0	SKB AJIBARANG	0,00	0,00	0,00	0,00	0,00
81	1.01.0.00.0.00.01.0	SKB KALIBAGOR	0,00	0,00	0,00	0,00	0,00
82	1.02.0.00.0.00.01.0	Dinas Kesehatan	22.653.218.862,00	20.592.984.820,00	90,91	2.060.234.042,00	9,09
83	1.02.0.00.0.00.01.0	LABORATORIUM KESEHATAN	300.000.000,00	150.282.697,00	50,09	149.717.303,00	49,91
84	1.02.0.00.0.00.01.0	UNIT PERBEKALAN ALAT KESEHATAN DAN FARMASI	0,00	0,00	0,00	0,00	0,00
85	1.02.0.00.0.00.01.0	PUSKESMAS AJIBARANG I	100.000.000,00	84.186.454,00	84,19	15.813.546,00	15,81
86	1.02.0.00.0.00.01.0	PUSKESMAS AJIBARANG II	24.500.000,00	23.400.315,00	95,51	1.099.685,00	4,49
87	1.02.0.00.0.00.01.0	PUSKESMAS BANYUMAS	45.585.000,00	39.651.099,00	86,98	5.933.901,00	13,02
88	1.02.0.00.0.00.01.0	PUSKESMAS BATURRADEN I	10.000.000,00	9.531.000,00	95,31	469.000,00	4,69
89	1.02.0.00.0.00.01.0	PUSKESMAS BATURRADEN II	66.800.000,00	61.489.178,00	92,05	5.310.822,00	7,95
90	1.02.0.00.0.00.01.0	PUSKESMAS CILONGOK I	196.000.000,00	184.625.418,00	94,20	11.374.582,00	5,80
91	1.02.0.00.0.00.01.0	PUSKESMAS CILONGOK II	38.000.000,00	35.631.000,00	93,77	2.369.000,00	6,23
92	1.02.0.00.0.00.01.0	PUSKESMAS GUMELAR	90.000.000,00	89.616.930,00	99,57	383.070,00	0,43
93	1.02.0.00.0.00.01.0	PUSKESMAS JATILAWANG	119.100.000,00	100.140.000,00	84,08	18.960.000,00	15,92
94	1.02.0.00.0.00.01.0	PUSKESMAS KALIBAGOR	70.000.000,00	67.999.000,00	97,14	2.001.000,00	2,86

No.	KodeSKPD	NamaSKPD	Anggaran	Realisasi		Sisa Anggaran	
				Rp	(%)	RP	(%)
95	1.02.0.00.0.00.01.0	PUSKESMAS KARANGLEWAS	175.000.000,00	150.987.739,00	86,28	24.012.261,00	13,72
96	1.02.0.00.0.00.01.0	PUSKESMAS KEBASEN	15.000.000,00	13.309.000,00	88,73	1.691.000,00	11,27
97	1.02.0.00.0.00.01.0	PUSKESMAS KEDUNGBANTENG	187.170.700,00	135.028.649,00	72,14	52.142.051,00	27,86
98	1.02.0.00.0.00.01.0	PUSKESMAS KEMBARAN I	30.000.000,00	29.190.001,00	97,30	809.999,00	2,70
99	1.02.0.00.0.00.01.0	PUSKESMAS KEMBARAN II	10.000.000,00	9.725.000,00	97,25	275.000,00	2,75
100	1.02.0.00.0.00.01.0	PUSKESMAS KEMRANJEN I	35.200.000,00	35.026.100,00	99,51	173.900,00	0,49
101	1.02.0.00.0.00.01.0	PUSKESMAS KEMRANJEN II	60.769.500,00	60.034.000,00	98,79	735.500,00	1,21
102	1.02.0.00.0.00.01.0	PUSKESMAS LUMBIR	83.000.000,00	67.532.298,00	81,36	15.467.702,00	18,64
103	1.02.0.00.0.00.01.0	PUSKESMAS PATIKRAJA	50.000.000,00	29.805.000,00	59,61	20.195.000,00	40,39
104	1.02.0.00.0.00.01.0	PUSKESMAS PEKUNCEN I	113.000.000,00	29.000.000,00	25,66	84.000.000,00	74,34
105	1.02.0.00.0.00.01.0	PUSKESMAS PURWOJATI	52.853.192,00	52.161.099,00	98,69	692.093,00	1,31
106	1.02.0.00.0.00.01.0	PUSKESMAS PURWOKERTO BARAT	100.000.000,00	97.294.696,00	97,29	2.705.304,00	2,71
107	1.02.0.00.0.00.01.0	PUSKESMAS PURWOKERTO TIMUR I	8.000.000,00	7.999.690,00	100,00	310,00	0,00
108	1.02.0.00.0.00.01.0	PUSKESMAS PURWOKERTO TIMUR II	50.000.000,00	49.381.500,00	98,76	618.500,00	1,24
109	1.02.0.00.0.00.01.0	PUSKESMAS PURWOKERTO SELATAN	50.000.000,00	35.750.043,00	71,50	14.249.957,00	28,50
110	1.02.0.00.0.00.01.0	PUSKESMAS PURWOKERTO UTARA I	12.000.000,00	11.988.500,00	99,90	11.500,00	0,10
111	1.02.0.00.0.00.01.0	PUSKESMAS PURWOKERTO UTARA II	15.000.000,00	14.850.000,00	99,00	150.000,00	1,00
112	1.02.0.00.0.00.01.0	PUSKESMAS RAWALO	150.000.000,00	142.993.993,00	95,33	7.006.007,00	4,67
113	1.02.0.00.0.00.01.0	PUSKESMAS SOKARAJA I	120.000.000,00	97.883.000,00	81,57	22.117.000,00	18,43
114	1.02.0.00.0.00.01.0	PUSKESMAS SOKARAJA II	40.000.000,00	23.102.000,00	57,76	16.898.000,00	42,25
115	1.02.0.00.0.00.01.0	PUSKESMAS SOMAGEDE	85.000.000,00	76.104.149,00	89,53	8.895.851,00	10,47
116	1.02.0.00.0.00.01.0	PUSKESMAS SUMBANG I	125.214.500,00	125.214.500,00	100,00	0,00	0,00
117	1.02.0.00.0.00.01.0	PUSKESMAS SUMBANG II	75.000.000,00	61.480.251,00	81,97	13.519.749,00	18,03
118	1.02.0.00.0.00.01.0	PUSKESMAS SUMPIUH I	60.350.000,00	59.062.195,00	97,87	1.287.805,00	2,13
119	1.02.0.00.0.00.01.0	PUSKESMAS SUMPIUH II	23.000.000,00	22.976.176,00	99,90	23.824,00	0,10
120	1.02.0.00.0.00.01.0	PUSKESMAS TAMBAK I	126.588.000,00	82.854.796,00	65,45	43.733.204,00	34,55
121	1.02.0.00.0.00.01.0	PUSKESMAS TAMBAK II	20.000.000,00	19.226.800,00	96,13	773.200,00	3,87
122	1.02.0.00.0.00.01.0	PUSKESMAS WANGON I	157.000.000,00	155.070.024,00	98,77	1.929.976,00	1,23
123	1.02.0.00.0.00.01.0	PUSKESMAS WANGON II	0,00	0,00	0,00	0,00	0,00
124	1.02.0.00.0.00.01.0	PUSKESMAS PEKUNCEN II	60.000.000,00	58.297.640,00	97,16	1.702.360,00	2,84
125	1.02.0.00.0.00.01.0	RUMAH SAKIT KHUSUS MATA PURWOKERTO	13.021.942.000,00	12.815.937.619,00	98,42	206.004.381,00	1,58
126	1.02.0.00.0.00.01.0	KLINIK UTAMA KESEHATAN PARU MASYARAKAT	150.000.000,00	72.579.019,00	48,39	77.420.981,00	51,61

No.	KodeSKPD	NamaSKPD	Anggaran	Realisasi		Sisa Anggaran	
				Rp	(%)	RP	(%)
127	1.02.0.00.0.00.01.0	KLINIK PRATAMA IBU DAN ANAK KARTINI	0,00	0,00	0,00	0,00	0,00
128	1.02.0.00.0.00.02.0	Rumah Sakit Umum Daerah Banyumas	24.579.589.138,00	24.372.770.657,00	99,16	206.818.481,00	0,84
129	1.02.0.00.0.00.03.0	Rumah Sakit Umum Daerah Ajibarang	22.155.886.000,00	21.471.620.479,00	96,91	684.265.521,00	3,09
130	1.03.0.00.0.00.01.0	Dinas Pekerjaan Umum	125.044.426.000,00	120.724.719.458,00	96,55	4.319.706.542,00	3,45
131	1.03.0.00.0.00.01.0	Laboratorium Konstruksi dan Peralatan	0,00	0,00	0,00	0,00	0,00
132	1.03.0.00.0.00.01.0	UPTD PEMELIHARAAN JALAN DAN IRIGASI WILAYAH PURWOKERTO	0,00	0,00	0,00	0,00	0,00
133	1.03.0.00.0.00.01.0	UPTD PEMELIHARAAN JALAN DAN IRIGASI WILAYAH SOKARAJA	0,00	0,00	0,00	0,00	0,00
134	1.03.0.00.0.00.01.0	UPTD PEMELIHARAAN JALAN DAN IRIGASI WILAYAH BANYUMAS	0,00	0,00	0,00	0,00	0,00
135	1.03.0.00.0.00.01.0	UPTD PEMELIHARAAN JALAN DAN IRIGASI WILAYAH SUMPIUH	0,00	0,00	0,00	0,00	0,00
136	1.03.0.00.0.00.01.0	UPTD PEMELIHARAAN JALAN DAN IRIGASI WILAYAH CILONGOK	0,00	0,00	0,00	0,00	0,00
137	1.03.0.00.0.00.01.0	UPTD PEMELIHARAAN JALAN DAN IRIGASI WILAYAH AJIBARANG	0,00	0,00	0,00	0,00	0,00
138	1.03.0.00.0.00.01.0	UPTD PEMELIHARAAN JALAN DAN IRIGASI WILAYAH JATILAWANG	0,00	0,00	0,00	0,00	0,00
139	1.04.1.03.2.10.01.0	Dinas Perumahan dan Kawasan Permukiman	13.306.814.410,00	13.253.711.577,00	99,60	53.102.833,00	0,40
140	1.04.1.03.2.10.01.0	UPTD PENGELOLAAN AIR LIMBAH DOMESTIK (PALD)	0,00	0,00	0,00	0,00	0,00
141	1.05.0.00.0.00.01.0	Badan Penanggulangan Bencana Daerah	37.300.000,00	36.885.300,00	98,89	414.700,00	1,11
142	1.05.0.00.0.00.02.0	Satuan Polisi Pamong Praja	487.730.000,00	485.124.300,00	99,47	2.605.700,00	0,53
143	1.05.0.00.0.00.02.0	UNIT PEMADAM KEBAKARAN	9.480.000,00	9.457.200,00	99,76	22.800,00	0,24
144	1.06.2.13.0.00.01.0	Dinas Sosial Dan Pemberdayaan Masyarakat Dan Desa	305.546.500,00	289.204.496,00	94,65	16.342.004,00	5,35
145	2.07.2.17.3.32.01.0	Dinas Tenaga Kerja, Koperasi Dan Usaha Kecil Dan Menengah	290.625.500,00	269.539.700,00	92,74	21.085.800,00	7,26
146	2.07.2.17.3.32.01.0	BALAI LATIHAN KERJA	14.731.500,00	11.572.860,00	78,56	3.158.640,00	21,44
147	2.11.1.03.0.00.01.0	Dinas Lingkungan Hidup	10.658.011.170,00	10.329.547.572,00	96,92	328.463.598,00	3,08
148	2.11.1.03.0.00.01.0	UNIT PENGELOLA KEBERSIHAN DAN PERTAMANAN WILAYAH AJIBA	6.000.000,00	6.000.000,00	100,00	0,00	0,00
149	2.11.1.03.0.00.01.0	UNIT PENGELOLA KEBERSIHAN DAN PERTAMANAN WILAYAH BANY	18.360.000,00	18.250.000,00	99,40	110.000,00	0,60
150	2.11.1.03.0.00.01.0	UNIT PENGELOLA KEBERSIHAN DAN PERTAMANAN WILAYAH KEMB	1.700.000,00	1.635.000,00	96,18	65.000,00	3,82
151	2.11.1.03.0.00.01.0	UNIT PENGELOLA KEBERSIHAN DAN PERTAMANAN WILAYAH PURW	0,00	0,00	0,00	0,00	0,00
152	2.11.1.03.0.00.01.0	UNIT PENGELOLA KEBERSIHAN DAN PERTAMANAN WILAYAH SUMP	12.429.000,00	12.164.000,00	97,87	265.000,00	2,13
153	2.11.1.03.0.00.01.0	UNIT PENGELOLA KEBERSIHAN DAN PERTAMANAN WILAYAH WANC	0,00	0,00	0,00	0,00	0,00
154	2.11.1.03.0.00.01.0	UPT LABORATORIUM LINGKUNGAN HIDUP	49.800.000,00	48.487.800,00	97,37	1.312.200,00	2,63
155	2.11.1.03.0.00.01.0	UPT TEMPAT PENGELOLAAN SAMPAH TERPADU	159.449.000,00	157.751.000,00	98,94	1.698.000,00	1,06
156	2.12.0.00.0.00.01.0	Dinas Kependudukan Dan Pencatatan Sipil	381.406.000,00	359.274.830,00	94,20	22.131.170,00	5,80
157	2.14.2.08.0.00.01.0	Dinas Pengendalian Penduduk dan KB, PP dan PA	2.092.196.500,00	2.026.720.887,00	96,87	65.475.613,00	3,13
158	2.14.2.08.0.00.01.0	UPTD PERLINDUNGAN PEREMPUAN DAN ANAK	0,00	0,00	0,00	0,00	0,00

No.	KodeSKPD	NamaSKPD	Anggaran	Realisasi		Sisa Anggaran	
				Rp	(%)	RP	(%)
159	2.15.0.00.0.00.01.0	Dinas Perhubungan	6.756.989.500,00	6.616.032.801,00	97,91	140.956.699,00	2,09
160	2.15.0.00.0.00.01.0	UPTD PENGELOLA SARANA DAN PRASARANA PERHUBUNGAN	22.500.000,00	21.632.499,00	96,14	867.501,00	3,86
161	2.15.0.00.0.00.01.0	UPTD PENGUJIAN KENDARAAN BERMOTOR	373.261.500,00	361.291.750,00	96,79	11.969.750,00	3,21
162	2.16.2.20.2.21.01.0	Dinas Komunikasi dan Informatika	1.351.270.500,00	1.318.131.117,00	97,55	33.139.383,00	2,45
163	2.18.0.00.0.00.01.0	Dinas Penanaman Modal dan Pelayanan Terpadu Satu Pintu	24.102.500,00	22.900.000,00	95,01	1.202.500,00	4,99
164	2.19.2.22.3.26.01.0	Dinas Pemuda, Olah Raga, Kebudayaan dan Pariwisata	4.375.289.000,00	4.126.167.826,00	94,31	249.121.174,00	5,69
165	2.19.2.22.3.26.01.0	LOKAWISATA BATURRADEN	23.500.000.000,00	2.650.427.238,00	11,28	20.849.572.762,00	88,72
166	2.19.2.22.3.26.01.0	LOKAWISATA PURWOMAS	199.163.500,00	185.747.400,00	93,26	13.416.100,00	6,74
167	2.19.2.22.3.26.01.0	UPTD PENGELOLA SARANA DAN PRASARANA OLAHRAGA (GOR SATR	137.243.000,00	133.101.031,00	96,98	4.141.969,00	3,02
168	2.24.2.23.0.00.01.0	Dinas Arsip dan Perpustakaan	703.599.500,00	695.656.485,00	98,87	7.943.015,00	1,13
169	3.25.3.27.0.00.01.0	Dinas Perikanan dan Peternakan	376.627.000,00	359.274.309,00	95,39	17.352.691,00	4,61
170	3.25.3.27.0.00.01.0	PUSAT KESEHATAN HEWAN	0,00	0,00	0,00	0,00	0,00
171	3.25.3.27.0.00.01.0	UPTD PERBIBITAN TERNAK DAN HIJAUAN PAKAN TERNAK	0,00	0,00	0,00	0,00	0,00
172	3.25.3.27.0.00.01.0	UPTD PENGEMBANGAN BUDIDAYA AIR TAWAR	0,00	0,00	0,00	0,00	0,00
173	3.25.3.27.0.00.01.0	RUMAH POTONG HEWAN	0,00	0,00	0,00	0,00	0,00
174	3.27.2.09.0.00.01.0	Dinas Pertanian Dan Ketahanan Pangan	122.024.500,00	112.004.300,00	91,79	10.020.200,00	8,21
175	3.27.2.09.0.00.01.0	BALAI BENIH PERTANIAN	0,00	0,00	0,00	0,00	0,00
176	3.31.3.30.0.00.01.0	Dinas Perindustrian dan Perdagangan	735.413.000,00	705.248.257,00	95,90	30.164.743,00	4,10
177	3.31.3.30.0.00.01.0	UPTD PASAR WILAYAH BANYUMAS BARAT	34.290.000,00	33.050.000,00	96,38	1.240.000,00	3,62
178	3.31.3.30.0.00.01.0	UPTD PASAR WILAYAH BANYUMAS TIMUR	46.168.500,00	41.032.900,00	88,88	5.135.600,00	11,12
179	3.31.3.30.0.00.01.0	UPTD PASAR WILAYAH PURWOKERTO I	87.500.000,00	85.775.000,00	98,03	1.725.000,00	1,97
180	3.31.3.30.0.00.01.0	UPTD PASAR WILAYAH PURWOKERTO II	30.000.000,00	26.534.999,00	88,45	3.465.001,00	11,55
181	4.01.0.00.0.00.01.0	Sekretariat Daerah	902.293.600,00	853.772.691,00	94,62	48.520.909,00	5,38
182	4.02.0.00.0.00.01.0	Sekretariat DPRD	1.792.281.000,00	1.712.855.313,00	95,57	79.425.687,00	4,43
183	5.01.5.05.0.00.01.0	Badan Perencanaan Pembangunan dan Penelitian Daerah	589.559.350,00	509.924.999,00	86,49	79.634.351,00	13,51
184	5.02.0.00.0.00.01.0	Badan Keuangan dan Aset Daerah	506.000.000,00	497.416.750,00	98,30	8.583.250,00	1,70
185	5.02.0.00.0.00.01.0	BKAD - PPKD	0,00	0,00	0,00	0,00	0,00
186	5.02.0.00.0.00.02.0	Badan Pendapatan Daerah	3.062.393.800,00	2.844.635.753,00	92,89	217.758.047,00	7,11
187	5.03.5.04.0.00.01.0	Badan Kepegawaian Pengembangan Sumber Daya Manusia	651.773.000,00	581.078.456,00	89,15	70.694.544,00	10,85
188	6.01.0.00.0.00.01.0	Inspektorat Daerah	3.841.662.500,00	3.626.860.899,00	94,41	214.801.601,00	5,59
189	7.01.0.00.0.00.01.0	Kecamatan Ajibarang	53.492.000,00	53.440.700,00	99,90	51.300,00	0,10
190	7.01.0.00.0.00.02.0	Kecamatan Banyumas	285.354.000,00	134.519.696,00	47,14	150.834.304,00	52,86

No.	KodeSKPD	NamaSKPD	Anggaran	Realisasi		Sisa Anggaran	
				Rp	(%)	RP	(%)
191	7.01.0.00.0.00.03.0	Kecamatan Baturraden	5.850.000,00	3.800.000,00	64,96	2.050.000,00	35,04
192	7.01.0.00.0.00.04.0	Kecamatan Cilongok	49.400.000,00	47.138.000,00	95,42	2.262.000,00	4,58
193	7.01.0.00.0.00.05.0	Kecamatan Gumelar	12.000.000,00	10.378.500,00	86,49	1.621.500,00	13,51
194	7.01.0.00.0.00.06.0	Kecamatan Jatilawang	40.151.500,00	40.145.481,00	99,99	6.019,00	0,01
195	7.01.0.00.0.00.07.0	Kecamatan Kalibagor	0,00	0,00	0,00	0,00	0,00
196	7.01.0.00.0.00.08.0	Kecamatan Karanglewas	48.472.000,00	46.167.120,00	95,24	2.304.880,00	4,76
197	7.01.0.00.0.00.09.0	Kecamatan Kebasen	19.000.000,00	18.999.999,00	100,00	1,00	0,00
198	7.01.0.00.0.00.10.0	Kecamatan Kedungbanteng	10.744.500,00	10.200.000,00	94,93	544.500,00	5,07
199	7.01.0.00.0.00.11.0	Kecamatan Kembaran	23.000.000,00	22.500.000,00	97,83	500.000,00	2,17
200	7.01.0.00.0.00.12.0	Kecamatan Kemranjen	550.000,00	550.000,00	100,00	0,00	0,00
201	7.01.0.00.0.00.13.0	Kecamatan Lumbir	44.250.000,00	44.151.700,00	99,78	98.300,00	0,22
202	7.01.0.00.0.00.14.0	Kecamatan Patikraja	39.800.000,00	37.740.699,00	94,83	2.059.301,00	5,17
203	7.01.0.00.0.00.15.0	Kecamatan Pekuncen	35.700.000,00	35.690.317,00	99,97	9.683,00	0,03
204	7.01.0.00.0.00.16.0	Kecamatan Purwojati	40.358.000,00	39.724.680,00	98,43	633.320,00	1,57
205	7.01.0.00.0.00.17.0	Kecamatan Purwokerto Barat	74.800.000,00	74.462.415,00	99,55	337.585,00	0,45
206	7.01.0.00.0.00.17.0	KELURAHAN PASIRMUNCANG	230.328.000,00	229.401.500,00	99,60	926.500,00	0,40
207	7.01.0.00.0.00.17.0	KELURAHAN PASIR KIDUL	190.000.000,00	189.530.000,00	99,75	470.000,00	0,25
208	7.01.0.00.0.00.17.0	KELURAHAN REJASARI	256.300.000,00	255.850.000,00	99,82	450.000,00	0,18
209	7.01.0.00.0.00.17.0	KELURAHAN KOBER	247.700.000,00	247.106.000,00	99,76	594.000,00	0,24
210	7.01.0.00.0.00.17.0	KELURAHAN BANTARSOKA	206.883.500,00	205.850.750,00	99,50	1.032.750,00	0,50
211	7.01.0.00.0.00.17.0	KELURAHAN KEDUNGWULUH	229.850.000,00	229.300.035,00	99,76	549.965,00	0,24
212	7.01.0.00.0.00.17.0	KELURAHAN KARANGLEWAS LOR	205.080.000,00	204.632.000,00	99,78	448.000,00	0,22
213	7.01.0.00.0.00.18.0	Kecamatan Purwokerto Selatan	10.000.000,00	9.990.000,00	99,90	10.000,00	0,10
214	7.01.0.00.0.00.18.0	KELURAHAN TANJUNG	218.000.000,00	216.652.397,00	99,38	1.347.603,00	0,62
215	7.01.0.00.0.00.18.0	KELURAHAN BERKOH	211.000.000,00	210.008.521,00	99,53	991.479,00	0,47
216	7.01.0.00.0.00.18.0	KELURAHAN KARANGKLESEM	233.179.000,00	231.313.260,00	99,20	1.865.740,00	0,80
217	7.01.0.00.0.00.18.0	KELURAHAN KARANGPUCUNG	200.100.000,00	198.770.280,00	99,34	1.329.720,00	0,66
218	7.01.0.00.0.00.18.0	KELURAHAN PURWOKERTO KULON	223.500.000,00	221.738.358,00	99,21	1.761.642,00	0,79
219	7.01.0.00.0.00.18.0	KELURAHAN PURWOKERTO KIDUL	200.000.000,00	198.822.731,00	99,41	1.177.269,00	0,59
220	7.01.0.00.0.00.18.0	KELURAHAN TELUK	200.000.000,00	197.950.500,00	98,98	2.049.500,00	1,02
221	7.01.0.00.0.00.19.0	Kecamatan Purwokerto Timur	47.800.000,00	44.575.500,00	93,25	3.224.500,00	6,75
222	7.01.0.00.0.00.19.0	KELURAHAN PURWOKERTO WETAN	140.960.000,00	139.232.617,00	98,77	1.727.383,00	1,23

No.	KodeSKPD	NamaSKPD	Anggaran	Realisasi		Sisa Anggaran	
				Rp	(%)	RP	(%)
223	7.01.0.00.0.00.19.0	KELURAHAN ARCAWINANGUN	176.884.186,00	175.317.314,00	99,11	1.566.872,00	0,89
224	7.01.0.00.0.00.19.0	KELURAHAN KRANJI	195.760.000,00	193.837.852,00	99,02	1.922.148,00	0,98
225	7.01.0.00.0.00.19.0	KELURAHAN MERSI	180.000.000,00	178.388.000,00	99,10	1.612.000,00	0,90
226	7.01.0.00.0.00.19.0	KELURAHAN PURWOKERTO LOR	198.220.000,00	197.282.400,00	99,53	937.600,00	0,47
227	7.01.0.00.0.00.19.0	KELURAHAN SOKANEGARA	177.320.000,00	175.527.738,00	98,99	1.792.262,00	1,01
228	7.01.0.00.0.00.20.0	Kecamatan Purwokerto Utara	208.919.195,82	208.818.760,00	99,95	100.435,82	0,05
229	7.01.0.00.0.00.20.0	KELURAHAN BOBOSAN	200.000.000,11	199.600.000,00	99,80	400.000,11	0,20
230	7.01.0.00.0.00.20.0	KELURAHAN PURWANEGARA	204.889.740,00	196.154.000,00	95,74	8.735.740,00	4,26
231	7.01.0.00.0.00.20.0	KELURAHAN PABUWARAN	0,00	0,00	0,00	0,00	0,00
232	7.01.0.00.0.00.20.0	KELURAHAN KARANGWANGKAL	217.550.000,00	215.698.311,00	99,15	1.851.689,00	0,85
233	7.01.0.00.0.00.20.0	KELURAHAN SUMAMPIR	192.262.500,00	190.096.175,00	98,87	2.166.325,00	1,13
234	7.01.0.00.0.00.20.0	KELURAHAN BANCARKEMBAR	56.500.000,00	56.172.298,00	99,42	327.702,00	0,58
235	7.01.0.00.0.00.20.0	KELURAHAN GRENDENG	210.000.000,00	205.032.000,00	97,63	4.968.000,00	2,37
236	7.01.0.00.0.00.21.0	Kecamatan Rawalo	0,00	0,00	0,00	0,00	0,00
237	7.01.0.00.0.00.22.0	Kecamatan Sokaraja	13.500.000,00	13.422.300,00	99,42	77.700,00	0,58
238	7.01.0.00.0.00.23.0	Kecamatan Somagede	49.000.000,00	48.999.998,00	100,00	2,00	0,00
239	7.01.0.00.0.00.24.0	Kecamatan Sumbang	69.925.000,00	68.366.786,00	97,77	1.558.214,00	2,23
240	7.01.0.00.0.00.25.0	Kecamatan Sumpiuh	31.400.000,00	30.903.600,00	98,42	496.400,00	1,58
241	7.01.0.00.0.00.25.0	KELURAHAN KRADENAN	242.500.000,00	241.650.000,00	99,65	850.000,00	0,35
242	7.01.0.00.0.00.25.0	KELURAHAN KEBOKURA	199.000.000,00	198.216.999,00	99,61	783.001,00	0,39
243	7.01.0.00.0.00.25.0	KELURAHAN SUMPIUH	238.500.000,00	238.043.500,00	99,81	456.500,00	0,19
244	7.01.0.00.0.00.26.0	Kecamatan Tambak	8.000.000,00	7.950.000,00	99,38	50.000,00	0,63
245	7.01.0.00.0.00.27.0	Kecamatan Wangon	8.851.500,00	6.414.690,00	72,47	2.436.810,00	27,53
246	8.01.0.00.0.00.01.0	Badan Kesatuan Bangsa dan Politik	75.776.000,00	74.335.280,00	98,10	1.440.720,00	1,90
		JUMLAH	**396.138.342.207,93**	**354.862.316.188,00**	**89,58**	**41.276.026.019,93**	**10,42**

Lampiran V.4.4

REKAPITULASI ANGGARAN DAN REALISASI BELANJA MODAL TAHUN ANGGARAN 2025

No.	KodeSKPD	NamaSKPD	Belanja Modal Tanah					Belanja Modal Peralatan dan Mesin					Belanja Modal Gedung dan Bangunan				
			Anggaran	Realisasi	(%)	Sisa	(%)	Anggaran	Realisasi	(%)	Sisa	(%)	Anggaran	Realisasi	(%)	Sisa	(%)
1	1.01.0.00.0.00.01.0	Dinas Pendidikan	1.850.000.000,00	908.400.000,00	49,10	941.600.000,00	50,90	36.332.963.978,00	32.443.744.753,00	89,30	3.889.219.225,00	10,70	39.730.100.000,00	38.261.482.910,00	96,30	1.468.617.090,00	3,70
2	1.01.0.00.0.00.01.0	SMPN 1 AJIBARANG	0,00	0,00	0,00	0,00	0,00	11.250.000,00	10.990.000,00	97,69	260.000,00	2,31	0,00	0,00	0,00	0,00	0,00
3	1.01.0.00.0.00.01.0	SMPN 2 AJIBARANG	0,00	0,00	0,00	0,00	0,00	0,00	0,00	0,00	0,00	0,00	0,00	0,00	0,00	0,00	0,00
4	1.01.0.00.0.00.01.0	SMPN 3 AJIBARANG	0,00	0,00	0,00	0,00	0,00	0,00	0,00	0,00	0,00	0,00	0,00	0,00	0,00	0,00	0,00
5	1.01.0.00.0.00.01.0	SMPN 1 BANYUMAS	0,00	0,00	0,00	0,00	0,00	0,00	0,00	0,00	0,00	0,00	0,00	0,00	0,00	0,00	0,00
6	1.01.0.00.0.00.01.0	SMPN 2 BANYUMAS	0,00	0,00	0,00	0,00	0,00	1.500.000,00	1.500.000,00	100,00	0,00	0,00	0,00	0,00	0,00	0,00	0,00
7	1.01.0.00.0.00.01.0	SMPN 3 BANYUMAS	0,00	0,00	0,00	0,00	0,00	2.375.000,00	2.375.000,00	100,00	0,00	0,00	0,00	0,00	0,00	0,00	0,00
8	1.01.0.00.0.00.01.0	SMPN 4 BANYUMAS	0,00	0,00	0,00	0,00	0,00	0,00	0,00	0,00	0,00	0,00	0,00	0,00	0,00	0,00	0,00
9	1.01.0.00.0.00.01.0	SMPN 1 BATURRADEN	0,00	0,00	0,00	0,00	0,00	0,00	0,00	0,00	0,00	0,00	0,00	0,00	0,00	0,00	0,00
10	1.01.0.00.0.00.01.0	SMPN 2 BATURRADEN	0,00	0,00	0,00	0,00	0,00	0,00	0,00	0,00	0,00	0,00	0,00	0,00	0,00	0,00	0,00
11	1.01.0.00.0.00.01.0	SMPN 1 CILONGOK	0,00	0,00	0,00	0,00	0,00	0,00	0,00	0,00	0,00	0,00	0,00	0,00	0,00	0,00	0,00
12	1.01.0.00.0.00.01.0	SMPN 2 CILONGOK	0,00	0,00	0,00	0,00	0,00	0,00	0,00	0,00	0,00	0,00	0,00	0,00	0,00	0,00	0,00
13	1.01.0.00.0.00.01.0	SMPN 1 GUMELAR	0,00	0,00	0,00	0,00	0,00	1.836.000,00	1.836.000,00	100,00	0,00	0,00	0,00	0,00	0,00	0,00	0,00
14	1.01.0.00.0.00.01.0	SMPN 2 GUMELAR	0,00	0,00	0,00	0,00	0,00	0,00	0,00	0,00	0,00	0,00	0,00	0,00	0,00	0,00	0,00
15	1.01.0.00.0.00.01.0	SMPN 3 GUMELAR	0,00	0,00	0,00	0,00	0,00	0,00	0,00	0,00	0,00	0,00	0,00	0,00	0,00	0,00	0,00
16	1.01.0.00.0.00.01.0	SMPN 1 JATILAWANG	0,00	0,00	0,00	0,00	0,00	0,00	0,00	0,00	0,00	0,00	0,00	0,00	0,00	0,00	0,00
17	1.01.0.00.0.00.01.0	SMPN 2 JATILAWANG	0,00	0,00	0,00	0,00	0,00	0,00	0,00	0,00	0,00	0,00	0,00	0,00	0,00	0,00	0,00
18	1.01.0.00.0.00.01.0	SMPN 1 KALIBAGOR	0,00	0,00	0,00	0,00	0,00	4.088.125,00	3.850.000,00	94,18	238.125,00	5,82	0,00	0,00	0,00	0,00	0,00
19	1.01.0.00.0.00.01.0	SMPN 2 KALIBAGOR	0,00	0,00	0,00	0,00	0,00	0,00	0,00	0,00	0,00	0,00	0,00	0,00	0,00	0,00	0,00
20	1.01.0.00.0.00.01.0	SMPN 3 KALIBAGOR	0,00	0,00	0,00	0,00	0,00	0,00	0,00	0,00	0,00	0,00	0,00	0,00	0,00	0,00	0,00
21	1.01.0.00.0.00.01.0	SMPN 4 KALIBAGOR	0,00	0,00	0,00	0,00	0,00	3.750.000,00	3.750.000,00	100,00	0,00	0,00	0,00	0,00	0,00	0,00	0,00
22	1.01.0.00.0.00.01.0	SMPN 1 KARANGLEWAS	0,00	0,00	0,00	0,00	0,00	2.120.625,00	0,00	0,00	2.120.625,00	100,00	0,00	0,00	0,00	0,00	0,00
23	1.01.0.00.0.00.01.0	SMPN 2 KARANGLEWAS	0,00	0,00	0,00	0,00	0,00	0,00	0,00	0,00	0,00	0,00	0,00	0,00	0,00	0,00	0,00
24	1.01.0.00.0.00.01.0	SMPN 3 KARANGLEWAS	0,00	0,00	0,00	0,00	0,00	4.400.000,00	0,00	0,00	4.400.000,00	100,00	0,00	0,00	0,00	0,00	0,00
25	1.01.0.00.0.00.01.0	SMPN 1 KEBASEN	0,00	0,00	0,00	0,00	0,00	0,00	0,00	0,00	0,00	0,00	0,00	0,00	0,00	0,00	0,00
26	1.01.0.00.0.00.01.0	SMPN 2 KEBASEN	0,00	0,00	0,00	0,00	0,00	0,00	0,00	0,00	0,00	0,00	0,00	0,00	0,00	0,00	0,00
27	1.01.0.00.0.00.01.0	SMPN 3 KEBASEN	0,00	0,00	0,00	0,00	0,00	0,00	0,00	0,00	0,00	0,00	0,00	0,00	0,00	0,00	0,00
28	1.01.0.00.0.00.01.0	SMPN 1 KEDUNGBANTENG	0,00	0,00	0,00	0,00	0,00	0,00	0,00	0,00	0,00	0,00	0,00	0,00	0,00	0,00	0,00
29	1.01.0.00.0.00.01.0	SMPN 2 KEDUNGBANTENG	0,00	0,00	0,00	0,00	0,00	0,00	0,00	0,00	0,00	0,00	0,00	0,00	0,00	0,00	0,00
30	1.01.0.00.0.00.01.0	SMPN 3 KEDUNGBANTENG	0,00	0,00	0,00	0,00	0,00	0,00	0,00	0,00	0,00	0,00	0,00	0,00	0,00	0,00	0,00
31	1.01.0.00.0.00.01.0	SMPN 4 KEDUNGBANTENG	0,00	0,00	0,00	0,00	0,00	0,00	0,00	0,00	0,00	0,00	0,00	0,00	0,00	0,00	0,00
32	1.01.0.00.0.00.01.0	SMPN 1 KEMBARAN	0,00	0,00	0,00	0,00	0,00	0,00	0,00	0,00	0,00	0,00	0,00	0,00	0,00	0,00	0,00
33	1.01.0.00.0.00.01.0	SMPN 2 KEMBARAN	0,00	0,00	0,00	0,00	0,00	0,00	0,00	0,00	0,00	0,00	0,00	0,00	0,00	0,00	0,00
34	1.01.0.00.0.00.01.0	SMPN 1 KEMRANJEN	0,00	0,00	0,00	0,00	0,00	16.650.000,00	16.650.000,00	100,00	0,00	0,00	0,00	0,00	0,00	0,00	0,00
35	1.01.0.00.0.00.01.0	SMPN 2 KEMRANJEN	0,00	0,00	0,00	0,00	0,00	11.310.000,00	11.310.000,00	100,00	0,00	0,00	0,00	0,00	0,00	0,00	0,00
36	1.01.0.00.0.00.01.0	SMPN 1 LUMBIR	0,00	0,00	0,00	0,00	0,00	0,00	0,00	0,00	0,00	0,00	0,00	0,00	0,00	0,00	0,00
37	1.01.0.00.0.00.01.0	SMPN 2 LUMBIR	0,00	0,00	0,00	0,00	0,00	0,00	0,00	0,00	0,00	0,00	0,00	0,00	0,00	0,00	0,00
38	1.01.0.00.0.00.01.0	SMPN 3 LUMBIR	0,00	0,00	0,00	0,00	0,00	0,00	0,00	0,00	0,00	0,00	0,00	0,00	0,00	0,00	0,00
39	1.01.0.00.0.00.01.0	SMPN 1 PATIKRAJA	0,00	0,00	0,00	0,00	0,00	0,00	0,00	0,00	0,00	0,00	0,00	0,00	0,00	0,00	0,00
40	1.01.0.00.0.00.01.0	SMPN 2 PATIKRAJA	0,00	0,00	0,00	0,00	0,00	3.750.000,00	3.750.000,00	100,00	0,00	0,00	0,00	0,00	0,00	0,00	0,00
41	1.01.0.00.0.00.01.0	SMPN 1 PEKUNCEN	0,00	0,00	0,00	0,00	0,00	0,00	0,00	0,00	0,00	0,00	0,00	0,00	0,00	0,00	0,00
42	1.01.0.00.0.00.01.0	SMPN 2 PEKUNCEN	0,00	0,00	0,00	0,00	0,00	0,00	0,00	0,00	0,00	0,00	0,00	0,00	0,00	0,00	0,00
43	1.01.0.00.0.00.01.0	SMPN 3 PEKUNCEN	0,00	0,00	0,00	0,00	0,00	0,00	0,00	0,00	0,00	0,00	0,00	0,00	0,00	0,00	0,00
44	1.01.0.00.0.00.01.0	SMPN 1 PURWOJATI	0,00	0,00	0,00	0,00	0,00	0,00	0,00	0,00	0,00	0,00	0,00	0,00	0,00	0,00	0,00
45	1.01.0.00.0.00.01.0	SMPN 2 PURWOJATI	0,00	0,00	0,00	0,00	0,00	0,00	0,00	0,00	0,00	0,00	0,00	0,00	0,00	0,00	0,00
46	1.01.0.00.0.00.01.0	SMPN 1 PURWOKERTO	0,00	0,00	0,00	0,00	0,00	0,00	0,00	0,00	0,00	0,00	0,00	0,00	0,00	0,00	0,00
47	1.01.0.00.0.00.01.0	SMPN 2 PURWOKERTO	0,00	0,00	0,00	0,00	0,00	0,00	0,00	0,00	0,00	0,00	0,00	0,00	0,00	0,00	0,00
48	1.01.0.00.0.00.01.0	SMPN 3 PURWOKERTO	0,00	0,00	0,00	0,00	0,00	0,00	0,00	0,00	0,00	0,00	0,00	0,00	0,00	0,00	0,00
49	1.01.0.00.0.00.01.0	SMPN 4 PURWOKERTO	0,00	0,00	0,00	0,00	0,00	0,00	0,00	0,00	0,00	0,00	0,00	0,00	0,00	0,00	0,00
50	1.01.0.00.0.00.01.0	SMPN 5 PURWOKERTO	0,00	0,00	0,00	0,00	0,00	0,00	0,00	0,00	0,00	0,00	0,00	0,00	0,00	0,00	0,00
51	1.01.0.00.0.00.01.0	SMPN 6 PURWOKERTO	0,00	0,00	0,00	0,00	0,00	0,00	0,00	0,00	0,00	0,00	0,00	0,00	0,00	0,00	0,00

No.	KodeSKPD	NamaSKPD	Belanja Modal Tanah					Belanja Modal Peralatan dan Mesin					Belanja Modal Gedung dan Bangunan				
			Anggaran	Realisasi	(%)	Sisa	(%)	Anggaran	Realisasi	(%)	Sisa	(%)	Anggaran	Realisasi	(%)	Sisa	(%)
52	1.01.0.00.0.00.01.0	SMPN 7 PURWOKERTO	0,00	0,00	0,00	0,00	0,00	2.120.625,00	1.800.000,00	84,88	320.625,00	15,12	0,00	0,00	0,00	0,00	0,00
53	1.01.0.00.0.00.01.0	SMPN 8 PURWOKERTO	0,00	0,00	0,00	0,00	0,00	0,00	0,00	0,00	0,00	0,00	0,00	0,00	0,00	0,00	0,00
54	1.01.0.00.0.00.01.0	SMPN 9 PURWOKERTO	0,00	0,00	0,00	0,00	0,00	0,00	0,00	0,00	0,00	0,00	0,00	0,00	0,00	0,00	0,00
55	1.01.0.00.0.00.01.0	SMPN 1 RAWALO	0,00	0,00	0,00	0,00	0,00	0,00	0,00	0,00	0,00	0,00	0,00	0,00	0,00	0,00	0,00
56	1.01.0.00.0.00.01.0	SMPN 2 RAWALO	0,00	0,00	0,00	0,00	0,00	0,00	0,00	0,00	0,00	0,00	0,00	0,00	0,00	0,00	0,00
57	1.01.0.00.0.00.01.0	SMPN 1 SOKARAJA	0,00	0,00	0,00	0,00	0,00	0,00	0,00	0,00	0,00	0,00	0,00	0,00	0,00	0,00	0,00
58	1.01.0.00.0.00.01.0	SMPN 2 SOKARAJA	0,00	0,00	0,00	0,00	0,00	0,00	0,00	0,00	0,00	0,00	0,00	0,00	0,00	0,00	0,00
59	1.01.0.00.0.00.01.0	SMPN 3 SOKARAJA	0,00	0,00	0,00	0,00	0,00	0,00	0,00	0,00	0,00	0,00	0,00	0,00	0,00	0,00	0,00
60	1.01.0.00.0.00.01.0	SMPN 1 SOMAGEDE	0,00	0,00	0,00	0,00	0,00	0,00	0,00	0,00	0,00	0,00	0,00	0,00	0,00	0,00	0,00
61	1.01.0.00.0.00.01.0	SMPN 2 SOMAGEDE	0,00	0,00	0,00	0,00	0,00	0,00	0,00	0,00	0,00	0,00	0,00	0,00	0,00	0,00	0,00
62	1.01.0.00.0.00.01.0	SMPN 1 SUMBANG	0,00	0,00	0,00	0,00	0,00	0,00	0,00	0,00	0,00	0,00	0,00	0,00	0,00	0,00	0,00
63	1.01.0.00.0.00.01.0	SMPN 2 SUMBANG	0,00	0,00	0,00	0,00	0,00	0,00	0,00	0,00	0,00	0,00	0,00	0,00	0,00	0,00	0,00
64	1.01.0.00.0.00.01.0	SMPN 3 SUMBANG	0,00	0,00	0,00	0,00	0,00	0,00	0,00	0,00	0,00	0,00	0,00	0,00	0,00	0,00	0,00
65	1.01.0.00.0.00.01.0	SMPN 4 SUMBANG	0,00	0,00	0,00	0,00	0,00	10.701.500,00	10.623.810,00	99,27	77.690,00	0,73	0,00	0,00	0,00	0,00	0,00
66	1.01.0.00.0.00.01.0	SMPN 1 SUMPIUH	0,00	0,00	0,00	0,00	0,00	0,00	0,00	0,00	0,00	0,00	0,00	0,00	0,00	0,00	0,00
67	1.01.0.00.0.00.01.0	SMPN 2 SUMPIUH	0,00	0,00	0,00	0,00	0,00	1.748.000,00	1.748.000,00	100,00	0,00	0,00	0,00	0,00	0,00	0,00	0,00
68	1.01.0.00.0.00.01.0	SMPN 1 TAMBAK	0,00	0,00	0,00	0,00	0,00	0,00	0,00	0,00	0,00	0,00	0,00	0,00	0,00	0,00	0,00
69	1.01.0.00.0.00.01.0	SMPN 2 TAMBAK	0,00	0,00	0,00	0,00	0,00	0,00	0,00	0,00	0,00	0,00	0,00	0,00	0,00	0,00	0,00
70	1.01.0.00.0.00.01.0	SMPN 1 WANGON	0,00	0,00	0,00	0,00	0,00	0,00	0,00	0,00	0,00	0,00	0,00	0,00	0,00	0,00	0,00
71	1.01.0.00.0.00.01.0	SMPN 2 WANGON	0,00	0,00	0,00	0,00	0,00	0,00	0,00	0,00	0,00	0,00	0,00	0,00	0,00	0,00	0,00
72	1.01.0.00.0.00.01.0	SMPN 3 WANGON	0,00	0,00	0,00	0,00	0,00	3.534.300,00	3.534.000,00	99,99	300,00	0,01	0,00	0,00	0,00	0,00	0,00
73	1.01.0.00.0.00.01.0	TK NEGERI PURWOJATI	0,00	0,00	0,00	0,00	0,00	2.493.000,00	2.493.000,00	100,00	0,00	0,00	0,00	0,00	0,00	0,00	0,00
74	1.01.0.00.0.00.01.0	TK NEGERI PURWOKERTO SELATAN	0,00	0,00	0,00	0,00	0,00	0,00	0,00	0,00	0,00	0,00	0,00	0,00	0,00	0,00	0,00
75	1.01.0.00.0.00.01.0	TK NEGERI PURWOKERTO TIMUR	0,00	0,00	0,00	0,00	0,00	2.800.000,00	2.442.000,00	87,21	358.000,00	12,79	0,00	0,00	0,00	0,00	0,00
76	1.01.0.00.0.00.01.0	TK NEGERI PURWOKERTO BARAT	0,00	0,00	0,00	0,00	0,00	1.900.000,00	1.900.000,00	100,00	0,00	0,00	0,00	0,00	0,00	0,00	0,00
77	1.01.0.00.0.00.01.0	TK NEGERI PURWOKERTO UTARA	0,00	0,00	0,00	0,00	0,00	14.000.000,00	13.750.000,00	98,21	250.000,00	1,79	0,00	0,00	0,00	0,00	0,00
78	1.01.0.00.0.00.01.0	TK NEGERI TAMBAK	0,00	0,00	0,00	0,00	0,00	7.499.750,00	4.002.000,00	53,36	3.497.750,00	46,64	0,00	0,00	0,00	0,00	0,00
79	1.01.0.00.0.00.01.0	SKB PURWOKERTO	0,00	0,00	0,00	0,00	0,00	0,00	0,00	0,00	0,00	0,00	0,00	0,00	0,00	0,00	0,00
80	1.01.0.00.0.00.01.0	SKB AJIBARANG	0,00	0,00	0,00	0,00	0,00	0,00	0,00	0,00	0,00	0,00	0,00	0,00	0,00	0,00	0,00
81	1.01.0.00.0.00.01.0	SKB KALIBAGOR	0,00	0,00	0,00	0,00	0,00	0,00	0,00	0,00	0,00	0,00	0,00	0,00	0,00	0,00	0,00
82	1.02.0.00.0.00.01.0	Dinas Kesehatan	3.600.000.000,00	1.955.999.600,00	54,33	1.644.000.400,00	45,67	1.223.521.062,00	1.099.878.698,00	89,89	123.642.364,00	10,11	17.363.231.400,00	17.076.900.522,00	98,35	286.330.878,00	1,65
83	1.02.0.00.0.00.01.0	LABORATORIUM KESEHATAN	0,00	0,00	0,00	0,00	0,00	300.000.000,00	150.282.697,00	50,09	149.717.303,00	49,91	0,00	0,00	0,00	0,00	0,00
84	1.02.0.00.0.00.01.0	UNIT PERBEKALAN ALAT KESEHATAN DAN FARMASI	0,00	0,00	0,00	0,00	0,00	0,00	0,00	0,00	0,00	0,00	0,00	0,00	0,00	0,00	0,00
85	1.02.0.00.0.00.01.0	PUSKESMAS AJIBARANG I	0,00	0,00	0,00	0,00	0,00	100.000.000,00	84.186.454,00	84,19	15.813.546,00	15,81	0,00	0,00	0,00	0,00	0,00
86	1.02.0.00.0.00.01.0	PUSKESMAS AJIBARANG II	0,00	0,00	0,00	0,00	0,00	24.500.000,00	23.400.315,00	95,51	1.099.685,00	4,49	0,00	0,00	0,00	0,00	0,00
87	1.02.0.00.0.00.01.0	PUSKESMAS BANYUMAS	0,00	0,00	0,00	0,00	0,00	40.585.000,00	39.651.099,00	97,70	933.901,00	2,30	5.000.000,00	0,00	0,00	5.000.000,00	100,00
88	1.02.0.00.0.00.01.0	PUSKESMAS BATURRADEN I	0,00	0,00	0,00	0,00	0,00	10.000.000,00	9.531.000,00	95,31	469.000,00	4,69	0,00	0,00	0,00	0,00	0,00
89	1.02.0.00.0.00.01.0	PUSKESMAS BATURRADEN II	0,00	0,00	0,00	0,00	0,00	66.800.000,00	61.489.178,00	92,05	5.310.822,00	7,95	0,00	0,00	0,00	0,00	0,00
90	1.02.0.00.0.00.01.0	PUSKESMAS CILONGOK I	0,00	0,00	0,00	0,00	0,00	196.000.000,00	184.625.418,00	94,20	11.374.582,00	5,80	0,00	0,00	0,00	0,00	0,00
91	1.02.0.00.0.00.01.0	PUSKESMAS CILONGOK II	0,00	0,00	0,00	0,00	0,00	38.000.000,00	35.631.000,00	93,77	2.369.000,00	6,23	0,00	0,00	0,00	0,00	0,00
92	1.02.0.00.0.00.01.0	PUSKESMAS GUMELAR	0,00	0,00	0,00	0,00	0,00	90.000.000,00	89.616.930,00	99,57	383.070,00	0,43	0,00	0,00	0,00	0,00	0,00
93	1.02.0.00.0.00.01.0	PUSKESMAS JATILAWANG	0,00	0,00	0,00	0,00	0,00	119.100.000,00	100.140.000,00	84,08	18.960.000,00	15,92	0,00	0,00	0,00	0,00	0,00
94	1.02.0.00.0.00.01.0	PUSKESMAS KALIBAGOR	0,00	0,00	0,00	0,00	0,00	70.000.000,00	67.999.000,00	97,14	2.001.000,00	2,86	0,00	0,00	0,00	0,00	0,00
95	1.02.0.00.0.00.01.0	PUSKESMAS KARANGLEWAS	0,00	0,00	0,00	0,00	0,00	175.000.000,00	150.987.739,00	86,28	24.012.261,00	13,72	0,00	0,00	0,00	0,00	0,00
96	1.02.0.00.0.00.01.0	PUSKESMAS KEBASEN	0,00	0,00	0,00	0,00	0,00	15.000.000,00	13.309.000,00	88,73	1.691.000,00	11,27	0,00	0,00	0,00	0,00	0,00
97	1.02.0.00.0.00.01.0	PUSKESMAS KEDUNGBANTENG	0,00	0,00	0,00	0,00	0,00	187.170.700,00	135.028.649,00	72,14	52.142.051,00	27,86	0,00	0,00	0,00	0,00	0,00
98	1.02.0.00.0.00.01.0	PUSKESMAS KEMBARAN I	0,00	0,00	0,00	0,00	0,00	30.000.000,00	29.190.001,00	97,30	809.999,00	2,70	0,00	0,00	0,00	0,00	0,00
99	1.02.0.00.0.00.01.0	PUSKESMAS KEMBARAN II	0,00	0,00	0,00	0,00	0,00	10.000.000,00	9.725.000,00	97,25	275.000,00	2,75	0,00	0,00	0,00	0,00	0,00
100	1.02.0.00.0.00.01.0	PUSKESMAS KEMRANJEN I	0,00	0,00	0,00	0,00	0,00	35.200.000,00	35.026.100,00	99,51	173.900,00	0,49	0,00	0,00	0,00	0,00	0,00
101	1.02.0.00.0.00.01.0	PUSKESMAS KEMRANJEN II	0,00	0,00	0,00	0,00	0,00	60.769.500,00	60.034.000,00	98,79	735.500,00	1,21	0,00	0,00	0,00	0,00	0,00
102	1.02.0.00.0.00.01.0	PUSKESMAS LUMBIR	0,00	0,00	0,00	0,00	0,00	83.000.000,00	67.532.298,00	81,36	15.467.702,00	18,64	0,00	0,00	0,00	0,00	0,00
103	1.02.0.00.0.00.01.0	PUSKESMAS PATIKRAJA	0,00	0,00	0,00	0,00	0,00	40.000.000,00	29.805.000,00	74,51	10.195.000,00	25,49	0,00	0,00	0,00	0,00	0,00
104	1.02.0.00.0.00.01.0	PUSKESMAS PEKUNCEN I	0,00	0,00	0,00	0,00	0,00	113.000.000,00	29.000.000,00	25,66	84.000.000,00	74,34	0,00	0,00	0,00	0,00	0,00
105	1.02.0.00.0.00.01.0	PUSKESMAS PURWOJATI	0,00	0,00	0,00	0,00	0,00	52.853.192,00	52.161.099,00	98,69	692.093,00	1,31	0,00	0,00	0,00	0,00	0,00
106	1.02.0.00.0.00.01.0	PUSKESMAS PURWOKERTO BARAT	0,00	0,00	0,00	0,00	0,00	100.000.000,00	97.294.696,00	97,29	2.705.304,00	2,71	0,00	0,00	0,00	0,00	0,00

No.	KodeSKPD	NamaSKPD	Belanja Modal Tanah					Belanja Modal Peralatan dan Mesin					Belanja Modal Gedung dan Bangunan				
			Anggaran	Realisasi	(%)	Sisa	(%)	Anggaran	Realisasi	(%)	Sisa	(%)	Anggaran	Realisasi	(%)	Sisa	(%)
107	1.02.0.00.0.00.01.0	PUSKESMAS PURWOKERTO TIMUR I	0,00	0,00	0,00	0,00	0,00	8.000.000,00	7.999.690,00	100,00	310,00	0,00	0,00	0,00	0,00	0,00	0,00
108	1.02.0.00.0.00.01.0	PUSKESMAS PURWOKERTO TIMUR II	0,00	0,00	0,00	0,00	0,00	50.000.000,00	49.381.500,00	98,76	618.500,00	1,24	0,00	0,00	0,00	0,00	0,00
109	1.02.0.00.0.00.01.0	PUSKESMAS PURWOKERTO SELATAN	0,00	0,00	0,00	0,00	0,00	50.000.000,00	35.750.043,00	71,50	14.249.957,00	28,50	0,00	0,00	0,00	0,00	0,00
110	1.02.0.00.0.00.01.0	PUSKESMAS PURWOKERTO UTARA I	0,00	0,00	0,00	0,00	0,00	12.000.000,00	11.988.500,00	99,90	11.500,00	0,10	0,00	0,00	0,00	0,00	0,00
111	1.02.0.00.0.00.01.0	PUSKESMAS PURWOKERTO UTARA II	0,00	0,00	0,00	0,00	0,00	15.000.000,00	14.850.000,00	99,00	150.000,00	1,00	0,00	0,00	0,00	0,00	0,00
112	1.02.0.00.0.00.01.0	PUSKESMAS RAWALO	0,00	0,00	0,00	0,00	0,00	150.000.000,00	142.993.993,00	95,33	7.006.007,00	4,67	0,00	0,00	0,00	0,00	0,00
113	1.02.0.00.0.00.01.0	PUSKESMAS SOKARAJA I	0,00	0,00	0,00	0,00	0,00	100.000.000,00	97.883.000,00	97,88	2.117.000,00	2,12	20.000.000,00	0,00	0,00	20.000.000,00	100,00
114	1.02.0.00.0.00.01.0	PUSKESMAS SOKARAJA II	0,00	0,00	0,00	0,00	0,00	40.000.000,00	23.102.000,00	57,76	16.898.000,00	42,25	0,00	0,00	0,00	0,00	0,00
115	1.02.0.00.0.00.01.0	PUSKESMAS SOMAGEDE	0,00	0,00	0,00	0,00	0,00	85.000.000,00	76.104.149,00	89,53	8.895.851,00	10,47	0,00	0,00	0,00	0,00	0,00
116	1.02.0.00.0.00.01.0	PUSKESMAS SUMBANG I	0,00	0,00	0,00	0,00	0,00	125.214.500,00	125.214.500,00	100,00	0,00	0,00	0,00	0,00	0,00	0,00	0,00
117	1.02.0.00.0.00.01.0	PUSKESMAS SUMBANG II	0,00	0,00	0,00	0,00	0,00	75.000.000,00	61.480.251,00	81,97	13.519.749,00	18,03	0,00	0,00	0,00	0,00	0,00
118	1.02.0.00.0.00.01.0	PUSKESMAS SUMPIUH I	0,00	0,00	0,00	0,00	0,00	60.350.000,00	59.062.195,00	97,87	1.287.805,00	2,13	0,00	0,00	0,00	0,00	0,00
119	1.02.0.00.0.00.01.0	PUSKESMAS SUMPIUH II	0,00	0,00	0,00	0,00	0,00	23.000.000,00	22.976.176,00	99,90	23.824,00	0,10	0,00	0,00	0,00	0,00	0,00
120	1.02.0.00.0.00.01.0	PUSKESMAS TAMBAK I	0,00	0,00	0,00	0,00	0,00	126.588.000,00	82.854.796,00	65,45	43.733.204,00	34,55	0,00	0,00	0,00	0,00	0,00
121	1.02.0.00.0.00.01.0	PUSKESMAS TAMBAK II	0,00	0,00	0,00	0,00	0,00	20.000.000,00	19.226.800,00	96,13	773.200,00	3,87	0,00	0,00	0,00	0,00	0,00
122	1.02.0.00.0.00.01.0	PUSKESMAS WANGON I	0,00	0,00	0,00	0,00	0,00	157.000.000,00	155.070.024,00	98,77	1.929.976,00	1,23	0,00	0,00	0,00	0,00	0,00
123	1.02.0.00.0.00.01.0	PUSKESMAS WANGON II	0,00	0,00	0,00	0,00	0,00	0,00	0,00	0,00	0,00	0,00	0,00	0,00	0,00	0,00	0,00
124	1.02.0.00.0.00.01.0	PUSKESMAS PEKUNCEN II	0,00	0,00	0,00	0,00	0,00	60.000.000,00	58.297.640,00	97,16	1.702.360,00	2,84	0,00	0,00	0,00	0,00	0,00
125	1.02.0.00.0.00.01.0	RUMAH SAKIT KHUSUS MATA PURWOKERTO	0,00	0,00	0,00	0,00	0,00	12.706.942.000,00	12.501.947.006,00	98,39	204.994.994,00	1,61	315.000.000,00	313.990.613,00	99,68	1.009.387,00	0,32
126	1.02.0.00.0.00.01.0	KLINIK UTAMA KESEHATAN PARU MASYARAKAT	0,00	0,00	0,00	0,00	0,00	150.000.000,00	72.579.019,00	48,39	77.420.981,00	51,61	0,00	0,00	0,00	0,00	0,00
127	1.02.0.00.0.00.01.0	KLINIK PRATAMA IBU DAN ANAK KARTINI	0,00	0,00	0,00	0,00	0,00	0,00	0,00	0,00	0,00	0,00	0,00	0,00	0,00	0,00	0,00
128	1.02.0.00.0.00.02.0	Rumah Sakit Umum Daerah Banyumas	0,00	0,00	0,00	0,00	0,00	8.578.589.138,00	8.532.032.757,00	99,46	46.556.381,00	0,54	16.000.000.000,00	15.839.916.000,00	99,00	160.084.000,00	1,00
129	1.02.0.00.0.00.03.0	Rumah Sakit Umum Daerah Ajibarang	0,00	0,00	0,00	0,00	0,00	14.848.959.321,00	14.599.231.916,00	98,32	249.727.405,00	1,68	7.306.926.679,00	6.872.388.563,00	94,05	434.538.116,00	5,95
130	1.03.0.00.0.00.01.0	Dinas Pekerjaan Umum	7.497.500.000,00	7.403.165.039,00	98,74	94.334.961,00	1,26	355.083.000,00	344.594.799,00	97,05	10.488.201,00	2,95	21.158.821.000,00	18.670.613.500,00	88,24	2.488.207.500,00	11,76
131	1.03.0.00.0.00.01.0	Laboratorium Konstruksi dan Peralatan	0,00	0,00	0,00	0,00	0,00	0,00	0,00	0,00	0,00	0,00	0,00	0,00	0,00	0,00	0,00
132	1.03.0.00.0.00.01.0	UPTD PEMELIHARAAN JALAN DAN IRIGASI WILAYAH PURWOKER	0,00	0,00	0,00	0,00	0,00	0,00	0,00	0,00	0,00	0,00	0,00	0,00	0,00	0,00	0,00
133	1.03.0.00.0.00.01.0	UPTD PEMELIHARAAN JALAN DAN IRIGASI WILAYAH SOKARAJA	0,00	0,00	0,00	0,00	0,00	0,00	0,00	0,00	0,00	0,00	0,00	0,00	0,00	0,00	0,00
134	1.03.0.00.0.00.01.0	UPTD PEMELIHARAAN JALAN DAN IRIGASI WILAYAH BANYUMA	0,00	0,00	0,00	0,00	0,00	0,00	0,00	0,00	0,00	0,00	0,00	0,00	0,00	0,00	0,00
135	1.03.0.00.0.00.01.0	UPTD PEMELIHARAAN JALAN DAN IRIGASI WILAYAH SUMPIUH	0,00	0,00	0,00	0,00	0,00	0,00	0,00	0,00	0,00	0,00	0,00	0,00	0,00	0,00	0,00
136	1.03.0.00.0.00.01.0	UPTD PEMELIHARAAN JALAN DAN IRIGASI WILAYAH CILONGOK	0,00	0,00	0,00	0,00	0,00	0,00	0,00	0,00	0,00	0,00	0,00	0,00	0,00	0,00	0,00
137	1.03.0.00.0.00.01.0	UPTD PEMELIHARAAN JALAN DAN IRIGASI WILAYAH AJIBARANG	0,00	0,00	0,00	0,00	0,00	0,00	0,00	0,00	0,00	0,00	0,00	0,00	0,00	0,00	0,00
138	1.03.0.00.0.00.01.0	UPTD PEMELIHARAAN JALAN DAN IRIGASI WILAYAH JATILAWA	0,00	0,00	0,00	0,00	0,00	0,00	0,00	0,00	0,00	0,00	0,00	0,00	0,00	0,00	0,00
139	1.04.1.03.2.10.01.0	Dinas Perumahan dan Kawasan Permukiman	0,00	0,00	0,00	0,00	0,00	182.479.000,00	171.413.577,00	93,94	11.065.423,00	6,06	1.741.800.000,00	1.737.321.000,00	99,74	4.479.000,00	0,26
140	1.04.1.03.2.10.01.0	UPTD PENGELOLAAN AIR LIMBAH DOMESTIK (PALD)	0,00	0,00	0,00	0,00	0,00	0,00	0,00	0,00	0,00	0,00	0,00	0,00	0,00	0,00	0,00
141	1.05.0.00.0.00.01.0	Badan Penanggulangan Bencana Daerah	0,00	0,00	0,00	0,00	0,00	37.300.000,00	36.885.300,00	98,89	414.700,00	1,11	0,00	0,00	0,00	0,00	0,00
142	1.05.0.00.0.00.02.0	Satuan Polisi Pamong Praja	0,00	0,00	0,00	0,00	0,00	487.730.000,00	485.124.300,00	99,47	2.605.700,00	0,53	0,00	0,00	0,00	0,00	0,00
143	1.05.0.00.0.00.02.0	UNIT PEMADAM KEBAKARAN	0,00	0,00	0,00	0,00	0,00	9.480.000,00	9.457.200,00	99,76	22.800,00	0,24	0,00	0,00	0,00	0,00	0,00
144	1.06.2.13.0.00.01.0	Dinas Sosial Dan Pemberdayaan Masyarakat Dan Desa	0,00	0,00	0,00	0,00	0,00	298.066.500,00	281.851.856,00	94,56	16.214.644,00	5,44	0,00	0,00	0,00	0,00	0,00
145	2.07.2.17.3.32.01.0	Dinas Tenaga Kerja, Koperasi Dan Usaha Kecil Dan Menengah	0,00	0,00	0,00	0,00	0,00	284.625.500,00	265.166.300,00	93,16	19.459.200,00	6,84	0,00	0,00	0,00	0,00	0,00
146	2.07.2.17.3.32.01.0	BALAI LATIHAN KERJA	0,00	0,00	0,00	0,00	0,00	14.731.500,00	11.572.860,00	78,56	3.158.640,00	21,44	0,00	0,00	0,00	0,00	0,00
147	2.11.1.03.0.00.01.0	Dinas Lingkungan Hidup	0,00	0,00	0,00	0,00	0,00	2.024.065.300,00	1.955.416.772,00	96,61	68.648.528,00	3,39	7.828.005.000,00	7.623.028.200,00	97,38	204.976.800,00	2,62
148	2.11.1.03.0.00.01.0	UNIT PENGELOLA KEBERSIHAN DAN PERTAMANAN WILAYAH AJ	0,00	0,00	0,00	0,00	0,00	6.000.000,00	6.000.000,00	100,00	0,00	0,00	0,00	0,00	0,00	0,00	0,00
149	2.11.1.03.0.00.01.0	UNIT PENGELOLA KEBERSIHAN DAN PERTAMANAN WILAYAH BA	0,00	0,00	0,00	0,00	0,00	18.360.000,00	18.250.000,00	99,40	110.000,00	0,60	0,00	0,00	0,00	0,00	0,00
150	2.11.1.03.0.00.01.0	UNIT PENGELOLA KEBERSIHAN DAN PERTAMANAN WILAYAH KE	0,00	0,00	0,00	0,00	0,00	1.700.000,00	1.635.000,00	96,18	65.000,00	3,82	0,00	0,00	0,00	0,00	0,00
151	2.11.1.03.0.00.01.0	UNIT PENGELOLA KEBERSIHAN DAN PERTAMANAN WILAYAH PU	0,00	0,00	0,00	0,00	0,00	0,00	0,00	0,00	0,00	0,00	0,00	0,00	0,00	0,00	0,00
152	2.11.1.03.0.00.01.0	UNIT PENGELOLA KEBERSIHAN DAN PERTAMANAN WILAYAH SU	0,00	0,00	0,00	0,00	0,00	12.429.000,00	12.164.000,00	97,87	265.000,00	2,13	0,00	0,00	0,00	0,00	0,00
153	2.11.1.03.0.00.01.0	UNIT PENGELOLA KEBERSIHAN DAN PERTAMANAN WILAYAH W	0,00	0,00	0,00	0,00	0,00	0,00	0,00	0,00	0,00	0,00	0,00	0,00	0,00	0,00	0,00
154	2.11.1.03.0.00.01.0	UPT LABORATORIUM LINGKUNGAN HIDUP	0,00	0,00	0,00	0,00	0,00	49.800.000,00	48.487.800,00	97,37	1.312.200,00	2,63	0,00	0,00	0,00	0,00	0,00
155	2.11.1.03.0.00.01.0	UPT TEMPAT PENGELOLAAN SAMPAH TERPADU	0,00	0,00	0,00	0,00	0,00	11.705.000,00	11.580.000,00	98,93	125.000,00	1,07	147.744.000,00	146.171.000,00	98,94	1.573.000,00	1,06
156	2.12.0.00.0.00.01.0	Dinas Kependudukan Dan Pencatatan Sipil	0,00	0,00	0,00	0,00	0,00	381.406.000,00	359.274.830,00	94,20	22.131.170,00	5,80	0,00	0,00	0,00	0,00	0,00
157	2.14.2.08.0.00.01.0	Dinas Pengendalian Penduduk dan KB, PP dan PA	0,00	0,00	0,00	0,00	0,00	2.092.196.500,00	2.026.720.887,00	96,87	65.475.613,00	3,13	0,00	0,00	0,00	0,00	0,00
158	2.14.2.08.0.00.01.0	UPTD PERLINDUNGAN PEREMPUAN DAN ANAK	0,00	0,00	0,00	0,00	0,00	0,00	0,00	0,00	0,00	0,00	0,00	0,00	0,00	0,00	0,00
159	2.15.0.00.0.00.01.0	Dinas Perhubungan	0,00	0,00	0,00	0,00	0,00	1.826.989.500,00	1.788.047.690,00	97,87	38.941.810,00	2,13	370.000.000,00	369.497.000,00	99,86	503.000,00	0,14
160	2.15.0.00.0.00.01.0	UPTD PENGELOLA SARANA DAN PRASARANA PERHUBUNGAN	0,00	0,00	0,00	0,00	0,00	22.500.000,00	21.632.499,00	96,14	867.501,00	3,86	0,00	0,00	0,00	0,00	0,00
161	2.15.0.00.0.00.01.0	UPTD PENGUJIAN KENDARAAN BERMOTOR	0,00	0,00	0,00	0,00	0,00	73.261.500,00	61.991.750,00	84,62	11.269.750,00	15,38	300.000.000,00	299.300.000,00	99,77	700.000,00	0,23

No.	KodeSKPD	NamaSKPD	Belanja Modal Tanah					Belanja Modal Peralatan dan Mesin					Belanja Modal Gedung dan Bangunan				
			Anggaran	Realisasi	(%)	Sisa	(%)	Anggaran	Realisasi	(%)	Sisa	(%)	Anggaran	Realisasi	(%)	Sisa	(%)
162	2.16.2.20.2.21.01.0	Dinas Komunikasi dan Informatika	0,00	0,00	0,00	0,00	0,00	1.351.270.500,00	1.318.131.117,00	97,55	33.139.383,00	2,45	0,00	0,00	0,00	0,00	0,00
163	2.18.0.00.0.00.01.0	Dinas Penanaman Modal dan Pelayanan Terpadu Satu Pintu	0,00	0,00	0,00	0,00	0,00	24.102.500,00	22.900.000,00	95,01	1.202.500,00	4,99	0,00	0,00	0,00	0,00	0,00
164	2.19.2.22.3.26.01.0	Dinas Pemuda, Olah Raga, Kebudayaan dan Pariwisata	0,00	0,00	0,00	0,00	0,00	454.345.000,00	438.862.201,00	96,59	15.482.799,00	3,41	3.712.444.000,00	3.479.916.000,00	93,74	232.528.000,00	6,26
165	2.19.2.22.3.26.01.0	LOKAWISATA BATURRADEN	0,00	0,00	0,00	0,00	0,00	8.000.000.000,00	153.815.628,00	1,92	7.846.184.372,00	98,08	8.500.000.000,00	980.392.275,00	11,53	7.519.607.725,00	88,47
166	2.19.2.22.3.26.01.0	LOKAWISATA PURWOMAS	0,00	0,00	0,00	0,00	0,00	197.640.500,00	184.248.900,00	93,22	13.391.600,00	6,78	0,00	0,00	0,00	0,00	0,00
167	2.19.2.22.3.26.01.0	UPTD PENGELOLA SARANA DAN PRASARANA OLAHRAGA (GOR S	0,00	0,00	0,00	0,00	0,00	137.243.000,00	133.101.031,00	96,98	4.141.969,00	3,02	0,00	0,00	0,00	0,00	0,00
168	2.24.2.23.0.00.01.0	Dinas Arsip dan Perpustakaan	0,00	0,00	0,00	0,00	0,00	673.599.500,00	665.756.485,00	98,84	7.843.015,00	1,16	0,00	0,00	0,00	0,00	0,00
169	3.25.3.27.0.00.01.0	Dinas Perikanan dan Peternakan	0,00	0,00	0,00	0,00	0,00	300.555.000,00	284.274.309,00	94,58	16.280.691,00	5,42	76.072.000,00	75.000.000,00	98,59	1.072.000,00	1,41
170	3.25.3.27.0.00.01.0	PUSAT KESEHATAN HEWAN	0,00	0,00	0,00	0,00	0,00	0,00	0,00	0,00	0,00	0,00	0,00	0,00	0,00	0,00	0,00
171	3.25.3.27.0.00.01.0	UPTD PERBIBITAN TERNAK DAN HIJAUAN PAKAN TERNAK	0,00	0,00	0,00	0,00	0,00	0,00	0,00	0,00	0,00	0,00	0,00	0,00	0,00	0,00	0,00
172	3.25.3.27.0.00.01.0	UPTD PENGEMBANGAN BUDIDAYA AIR TAWAR	0,00	0,00	0,00	0,00	0,00	0,00	0,00	0,00	0,00	0,00	0,00	0,00	0,00	0,00	0,00
173	3.25.3.27.0.00.01.0	RUMAH POTONG HEWAN	0,00	0,00	0,00	0,00	0,00	0,00	0,00	0,00	0,00	0,00	0,00	0,00	0,00	0,00	0,00
174	3.27.2.09.0.00.01.0	Dinas Pertanian Dan Ketahanan Pangan	0,00	0,00	0,00	0,00	0,00	122.024.500,00	112.004.300,00	91,79	10.020.200,00	8,21	0,00	0,00	0,00	0,00	0,00
175	3.27.2.09.0.00.01.0	BALAI BENIH PERTANIAN	0,00	0,00	0,00	0,00	0,00	0,00	0,00	0,00	0,00	0,00	0,00	0,00	0,00	0,00	0,00
176	3.31.3.30.0.00.01.0	Dinas Perindustrian dan Perdagangan	0,00	0,00	0,00	0,00	0,00	360.413.000,00	332.091.600,00	92,14	28.321.400,00	7,86	375.000.000,00	373.156.657,00	99,51	1.843.343,00	0,49
177	3.31.3.30.0.00.01.0	UPTD PASAR WILAYAH BANYUMAS BARAT	0,00	0,00	0,00	0,00	0,00	34.290.000,00	33.050.000,00	96,38	1.240.000,00	3,62	0,00	0,00	0,00	0,00	0,00
178	3.31.3.30.0.00.01.0	UPTD PASAR WILAYAH BANYUMAS TIMUR	0,00	0,00	0,00	0,00	0,00	46.168.500,00	41.032.900,00	88,88	5.135.600,00	11,12	0,00	0,00	0,00	0,00	0,00
179	3.31.3.30.0.00.01.0	UPTD PASAR WILAYAH PURWOKERTO I	0,00	0,00	0,00	0,00	0,00	87.500.000,00	85.775.000,00	98,03	1.725.000,00	1,97	0,00	0,00	0,00	0,00	0,00
180	3.31.3.30.0.00.01.0	UPTD PASAR WILAYAH PURWOKERTO II	0,00	0,00	0,00	0,00	0,00	30.000.000,00	26.534.999,00	88,45	3.465.001,00	11,55	0,00	0,00	0,00	0,00	0,00
181	4.01.0.00.0.00.01.0	Sekretariat Daerah	0,00	0,00	0,00	0,00	0,00	902.293.600,00	853.772.691,00	94,62	48.520.909,00	5,38	0,00	0,00	0,00	0,00	0,00
182	4.02.0.00.0.00.01.0	Sekretariat DPRD	0,00	0,00	0,00	0,00	0,00	1.792.281.000,00	1.712.855.313,00	95,57	79.425.687,00	4,43	0,00	0,00	0,00	0,00	0,00
183	5.01.5.05.0.00.01.0	Badan Perencanaan Pembangunan dan Penelitian Daerah	0,00	0,00	0,00	0,00	0,00	579.380.350,00	509.924.999,00	88,01	69.455.351,00	11,99	10.179.000,00	0,00	0,00	10.179.000,00	100,00
184	5.02.0.00.0.00.01.0	Badan Keuangan dan Aset Daerah	0,00	0,00	0,00	0,00	0,00	506.000.000,00	497.416.750,00	98,30	8.583.250,00	1,70	0,00	0,00	0,00	0,00	0,00
185	5.02.0.00.0.00.01.0	BKAD - PPKD	0,00	0,00	0,00	0,00	0,00	0,00	0,00	0,00	0,00	0,00	0,00	0,00	0,00	0,00	0,00
186	5.02.0.00.0.00.02.0	Badan Pendapatan Daerah	0,00	0,00	0,00	0,00	0,00	2.962.393.800,00	2.746.955.753,00	92,73	215.438.047,00	7,27	0,00	0,00	0,00	0,00	0,00
187	5.03.5.04.0.00.01.0	Badan Kepegawaian Pengembangan Sumber Daya Manusia	0,00	0,00	0,00	0,00	0,00	651.773.000,00	581.078.456,00	89,15	70.694.544,00	10,85	0,00	0,00	0,00	0,00	0,00
188	6.01.0.00.0.00.01.0	Inspektorat Daerah	0,00	0,00	0,00	0,00	0,00	798.362.500,00	730.359.499,00	91,48	68.003.001,00	8,52	3.043.300.000,00	2.896.501.400,00	95,18	146.798.600,00	4,82
189	7.01.0.00.0.00.01.0	Kecamatan Ajibarang	0,00	0,00	0,00	0,00	0,00	53.492.000,00	53.440.700,00	99,90	51.300,00	0,10	0,00	0,00	0,00	0,00	0,00
190	7.01.0.00.0.00.02.0	Kecamatan Banyumas	0,00	0,00	0,00	0,00	0,00	32.992.000,00	32.893.980,00	99,70	98.020,00	0,30	250.839.000,00	100.105.716,00	39,91	150.733.284,00	60,09
191	7.01.0.00.0.00.03.0	Kecamatan Baturraden	0,00	0,00	0,00	0,00	0,00	5.850.000,00	3.800.000,00	64,96	2.050.000,00	35,04	0,00	0,00	0,00	0,00	0,00
192	7.01.0.00.0.00.04.0	Kecamatan Cilongok	0,00	0,00	0,00	0,00	0,00	26.880.000,00	25.690.000,00	95,57	1.190.000,00	4,43	22.520.000,00	21.448.000,00	95,24	1.072.000,00	4,76
193	7.01.0.00.0.00.05.0	Kecamatan Gumelar	0,00	0,00	0,00	0,00	0,00	12.000.000,00	10.378.500,00	86,49	1.621.500,00	13,51	0,00	0,00	0,00	0,00	0,00
194	7.01.0.00.0.00.06.0	Kecamatan Jatilawang	0,00	0,00	0,00	0,00	0,00	40.151.500,00	40.145.481,00	99,99	6.019,00	0,01	0,00	0,00	0,00	0,00	0,00
195	7.01.0.00.0.00.07.0	Kecamatan Kalibagor	0,00	0,00	0,00	0,00	0,00	0,00	0,00	0,00	0,00	0,00	0,00	0,00	0,00	0,00	0,00
196	7.01.0.00.0.00.08.0	Kecamatan Karanglewas	0,00	0,00	0,00	0,00	0,00	48.472.000,00	46.167.120,00	95,24	2.304.880,00	4,76	0,00	0,00	0,00	0,00	0,00
197	7.01.0.00.0.00.09.0	Kecamatan Kebasen	0,00	0,00	0,00	0,00	0,00	19.000.000,00	18.999.999,00	100,00	1,00	0,00	0,00	0,00	0,00	0,00	0,00
198	7.01.0.00.0.00.10.0	Kecamatan Kedungbanteng	0,00	0,00	0,00	0,00	0,00	10.744.500,00	10.200.000,00	94,93	544.500,00	5,07	0,00	0,00	0,00	0,00	0,00
199	7.01.0.00.0.00.11.0	Kecamatan Kembaran	0,00	0,00	0,00	0,00	0,00	23.000.000,00	22.500.000,00	97,83	500.000,00	2,17	0,00	0,00	0,00	0,00	0,00
200	7.01.0.00.0.00.12.0	Kecamatan Kemranjen	0,00	0,00	0,00	0,00	0,00	550.000,00	550.000,00	100,00	0,00	0,00	0,00	0,00	0,00	0,00	0,00
201	7.01.0.00.0.00.13.0	Kecamatan Lumbir	0,00	0,00	0,00	0,00	0,00	15.000.000,00	14.951.700,00	99,68	48.300,00	0,32	0,00	0,00	0,00	0,00	0,00
202	7.01.0.00.0.00.14.0	Kecamatan Patikraja	0,00	0,00	0,00	0,00	0,00	39.800.000,00	37.740.699,00	94,83	2.059.301,00	5,17	0,00	0,00	0,00	0,00	0,00
203	7.01.0.00.0.00.15.0	Kecamatan Pekuncen	0,00	0,00	0,00	0,00	0,00	35.700.000,00	35.690.317,00	99,97	9.683,00	0,03	0,00	0,00	0,00	0,00	0,00
204	7.01.0.00.0.00.16.0	Kecamatan Purwojati	0,00	0,00	0,00	0,00	0,00	40.358.000,00	39.724.680,00	98,43	633.320,00	1,57	0,00	0,00	0,00	0,00	0,00
205	7.01.0.00.0.00.17.0	Kecamatan Purwokerto Barat	0,00	0,00	0,00	0,00	0,00	74.800.000,00	74.462.415,00	99,55	337.585,00	0,45	0,00	0,00	0,00	0,00	0,00
206	7.01.0.00.0.00.17.0	KELURAHAN PASIRMUNCANG	0,00	0,00	0,00	0,00	0,00	41.328.000,00	40.917.500,00	99,01	410.500,00	0,99	0,00	0,00	0,00	0,00	0,00
207	7.01.0.00.0.00.17.0	KELURAHAN PASIR KIDUL	0,00	0,00	0,00	0,00	0,00	0,00	0,00	0,00	0,00	0,00	0,00	0,00	0,00	0,00	0,00
208	7.01.0.00.0.00.17.0	KELURAHAN REJASARI	0,00	0,00	0,00	0,00	0,00	26.400.000,00	26.200.000,00	99,24	200.000,00	0,76	0,00	0,00	0,00	0,00	0,00
209	7.01.0.00.0.00.17.0	KELURAHAN KOBER	0,00	0,00	0,00	0,00	0,00	28.300.000,00	28.040.000,00	99,08	260.000,00	0,92	56.540.000,00	56.427.000,00	99,80	113.000,00	0,20
210	7.01.0.00.0.00.17.0	KELURAHAN BANTARSOKA	0,00	0,00	0,00	0,00	0,00	16.883.500,00	16.693.750,00	98,88	189.750,00	1,12	110.000.000,00	109.820.000,00	99,84	180.000,00	0,16
211	7.01.0.00.0.00.17.0	KELURAHAN KEDUNGWULUH	0,00	0,00	0,00	0,00	0,00	40.000.000,00	39.800.035,00	99,50	199.965,00	0,50	130.000.000,00	129.700.000,00	99,77	300.000,00	0,23
212	7.01.0.00.0.00.17.0	KELURAHAN KARANGLEWAS LOR	0,00	0,00	0,00	0,00	0,00	15.080.000,00	14.875.000,00	98,64	205.000,00	1,36	0,00	0,00	0,00	0,00	0,00
213	7.01.0.00.0.00.18.0	Kecamatan Purwokerto Selatan	0,00	0,00	0,00	0,00	0,00	10.000.000,00	9.990.000,00	99,90	10.000,00	0,10	0,00	0,00	0,00	0,00	0,00
214	7.01.0.00.0.00.18.0	KELURAHAN TANJUNG	0,00	0,00	0,00	0,00	0,00	18.000.000,00	18.000.000,00	100,00	0,00	0,00	0,00	0,00	0,00	0,00	0,00
215	7.01.0.00.0.00.18.0	KELURAHAN BERKOH	0,00	0,00	0,00	0,00	0,00	11.000.000,00	10.950.000,00	99,55	50.000,00	0,45	0,00	0,00	0,00	0,00	0,00
216	7.01.0.00.0.00.18.0	KELURAHAN KARANGKLESEM	0,00	0,00	0,00	0,00	0,00	33.179.000,00	33.050.000,00	99,61	129.000,00	0,39	0,00	0,00	0,00	0,00	0,00

No.	KodeSKPD	NamaSKPD	Belanja Modal Tanah					Belanja Modal Peralatan dan Mesin					Belanja Modal Gedung dan Bangunan				
			Anggaran	Realisasi	(%)	Sisa	(%)	Anggaran	Realisasi	(%)	Sisa	(%)	Anggaran	Realisasi	(%)	Sisa	(%)
217	7.01.0.00.0.00.18.0	KELURAHAN KARANGPUCUNG	0,00	0,00	0,00	0,00	0,00	47.100.000,00	46.380.280,00	98,47	719.720,00	1,53	0,00	0,00	0,00	0,00	0,00
218	7.01.0.00.0.00.18.0	KELURAHAN PURWOKERTO KULON	0,00	0,00	0,00	0,00	0,00	23.500.000,00	23.500.000,00	100,00	0,00	0,00	0,00	0,00	0,00	0,00	0,00
219	7.01.0.00.0.00.18.0	KELURAHAN PURWOKERTO KIDUL	0,00	0,00	0,00	0,00	0,00	0,00	0,00	0,00	0,00	0,00	0,00	0,00	0,00	0,00	0,00
220	7.01.0.00.0.00.18.0	KELURAHAN TELUK	0,00	0,00	0,00	0,00	0,00	0,00	0,00	0,00	0,00	0,00	42.000.000,00	41.466.000,00	98,73	534.000,00	1,27
221	7.01.0.00.0.00.19.0	Kecamatan Purwokerto Timur	0,00	0,00	0,00	0,00	0,00	47.800.000,00	44.575.500,00	93,25	3.224.500,00	6,75	0,00	0,00	0,00	0,00	0,00
222	7.01.0.00.0.00.19.0	KELURAHAN PURWOKERTO WETAN	0,00	0,00	0,00	0,00	0,00	62.760.000,00	61.827.000,00	98,51	933.000,00	1,49	0,00	0,00	0,00	0,00	0,00
223	7.01.0.00.0.00.19.0	KELURAHAN ARCAWINANGUN	0,00	0,00	0,00	0,00	0,00	2.850.000,00	2.834.999,00	99,47	15.001,00	0,53	27.994.186,00	27.698.491,00	98,94	295.695,00	1,06
224	7.01.0.00.0.00.19.0	KELURAHAN KRANJI	0,00	0,00	0,00	0,00	0,00	12.200.000,00	11.950.000,00	97,95	250.000,00	2,05	0,00	0,00	0,00	0,00	0,00
225	7.01.0.00.0.00.19.0	KELURAHAN MERSI	0,00	0,00	0,00	0,00	0,00	0,00	0,00	0,00	0,00	0,00	70.000.000,00	69.500.000,00	99,29	500.000,00	0,71
226	7.01.0.00.0.00.19.0	KELURAHAN PURWOKERTO LOR	0,00	0,00	0,00	0,00	0,00	5.500.000,00	5.372.400,00	97,68	127.600,00	2,32	0,00	0,00	0,00	0,00	0,00
227	7.01.0.00.0.00.19.0	KELURAHAN SOKANEGARA	0,00	0,00	0,00	0,00	0,00	0,00	0,00	0,00	0,00	0,00	0,00	0,00	0,00	0,00	0,00
228	7.01.0.00.0.00.20.0	Kecamatan Purwokerto Utara	0,00	0,00	0,00	0,00	0,00	208.919.195,82	208.818.760,00	99,95	100.435,82	0,05	0,00	0,00	0,00	0,00	0,00
229	7.01.0.00.0.00.20.0	KELURAHAN BOBOSAN	0,00	0,00	0,00	0,00	0,00	0,00	0,00	0,00	0,00	0,00	25.000.000,00	24.900.000,00	99,60	100.000,00	0,40
230	7.01.0.00.0.00.20.0	KELURAHAN PURWANEGARA	0,00	0,00	0,00	0,00	0,00	6.889.740,00	0,00	0,00	6.889.740,00	100,00	0,00	0,00	0,00	0,00	0,00
231	7.01.0.00.0.00.20.0	KELURAHAN PABUWARAN	0,00	0,00	0,00	0,00	0,00	0,00	0,00	0,00	0,00	0,00	0,00	0,00	0,00	0,00	0,00
232	7.01.0.00.0.00.20.0	KELURAHAN KARANGWANGKAL	0,00	0,00	0,00	0,00	0,00	27.550.000,00	27.386.699,00	99,41	163.301,00	0,59	0,00	0,00	0,00	0,00	0,00
233	7.01.0.00.0.00.20.0	KELURAHAN SUMAMPIR	0,00	0,00	0,00	0,00	0,00	1.262.500,00	0,00	0,00	1.262.500,00	100,00	0,00	0,00	0,00	0,00	0,00
234	7.01.0.00.0.00.20.0	KELURAHAN BANCARKEMBAR	0,00	0,00	0,00	0,00	0,00	56.500.000,00	56.172.298,00	99,42	327.702,00	0,58	0,00	0,00	0,00	0,00	0,00
235	7.01.0.00.0.00.20.0	KELURAHAN GRENDENG	0,00	0,00	0,00	0,00	0,00	10.000.000,00	6.900.000,00	69,00	3.100.000,00	31,00	0,00	0,00	0,00	0,00	0,00
236	7.01.0.00.0.00.21.0	Kecamatan Rawalo	0,00	0,00	0,00	0,00	0,00	0,00	0,00	0,00	0,00	0,00	0,00	0,00	0,00	0,00	0,00
237	7.01.0.00.0.00.22.0	Kecamatan Sokaraja	0,00	0,00	0,00	0,00	0,00	13.500.000,00	13.422.300,00	99,42	77.700,00	0,58	0,00	0,00	0,00	0,00	0,00
238	7.01.0.00.0.00.23.0	Kecamatan Somagede	0,00	0,00	0,00	0,00	0,00	49.000.000,00	48.999.998,00	100,00	2,00	0,00	0,00	0,00	0,00	0,00	0,00
239	7.01.0.00.0.00.24.0	Kecamatan Sumbang	0,00	0,00	0,00	0,00	0,00	69.925.000,00	68.366.786,00	97,77	1.558.214,00	2,23	0,00	0,00	0,00	0,00	0,00
240	7.01.0.00.0.00.25.0	Kecamatan Sumpiuh	0,00	0,00	0,00	0,00	0,00	31.400.000,00	30.903.600,00	98,42	496.400,00	1,58	0,00	0,00	0,00	0,00	0,00
241	7.01.0.00.0.00.25.0	KELURAHAN KRADENAN	0,00	0,00	0,00	0,00	0,00	0,00	0,00	0,00	0,00	0,00	0,00	0,00	0,00	0,00	0,00
242	7.01.0.00.0.00.25.0	KELURAHAN KEBOKURA	0,00	0,00	0,00	0,00	0,00	5.000.000,00	4.999.999,00	100,00	1,00	0,00	100.000.000,00	99.539.000,00	99,54	461.000,00	0,46
243	7.01.0.00.0.00.25.0	KELURAHAN SUMPIUH	0,00	0,00	0,00	0,00	0,00	3.500.000,00	3.496.500,00	99,90	3.500,00	0,10	0,00	0,00	0,00	0,00	0,00
244	7.01.0.00.0.00.26.0	Kecamatan Tambak	0,00	0,00	0,00	0,00	0,00	8.000.000,00	7.950.000,00	99,38	50.000,00	0,63	0,00	0,00	0,00	0,00	0,00
245	7.01.0.00.0.00.27.0	Kecamatan Wangon	0,00	0,00	0,00	0,00	0,00	8.851.500,00	6.414.690,00	72,47	2.436.810,00	27,53	0,00	0,00	0,00	0,00	0,00
246	8.01.0.00.0.00.01.0	Badan Kesatuan Bangsa dan Politik	0,00	0,00	0,00	0,00	0,00	75.276.000,00	73.835.280,00	98,09	1.440.720,00	1,91	0,00	0,00	0,00	0,00	0,00
		JUMLAH	**12.947.500.000,00**	**10.267.564.639,00**	**79,30**	**2.679.935.361,00**	**20,70**	**106.762.722.301,82**	**92.788.768.205,00**	**86,91**	**13.973.954.096,82**	**13,09**	**128.838.516.265,00**	**115.696.179.847,00**	**89,80**	**13.142.336.418,00**	**10,20**

Lampiran V.4.4

REKAPITULASI ANGGARAN DAN REALISASI BELANJA MODAL TAHUN ANGGARAN 2025

No.	KodeSKPD	NamaSKPD	Belanja Modal Jalan, Jaringan, dan Irigasi					Belanja Modal Aset Tetap Lainnya					Belanja Modal Aset Lainnya				
			Anggaran	Realisasi	(%)	Sisa	(%)	Anggaran	Realisasi	(%)	Sisa	(%)	Anggaran	Realisasi	(%)	Sisa	(%)
1	1.01.0.00.0.00.01.000	Dinas Pendidikan	0,00	0,00	0,00	0,00	0,00	22.119.912.961,00	18.093.449.681,00	81,80	4.026.463.280,00	18,20	0,00	0,00	0,00	0,00	0,00
2	1.01.0.00.0.00.01.000	SMPN 1 AJIBARANG	0,00	0,00	0,00	0,00	0,00	0,00	0,00	0,00	0,00	0,00	0,00	0,00	0,00	0,00	0,00
3	1.01.0.00.0.00.01.000	SMPN 2 AJIBARANG	0,00	0,00	0,00	0,00	0,00	0,00	0,00	0,00	0,00	0,00	0,00	0,00	0,00	0,00	0,00
4	1.01.0.00.0.00.01.000	SMPN 3 AJIBARANG	0,00	0,00	0,00	0,00	0,00	0,00	0,00	0,00	0,00	0,00	0,00	0,00	0,00	0,00	0,00
5	1.01.0.00.0.00.01.000	SMPN 1 BANYUMAS	0,00	0,00	0,00	0,00	0,00	0,00	0,00	0,00	0,00	0,00	0,00	0,00	0,00	0,00	0,00
6	1.01.0.00.0.00.01.000	SMPN 2 BANYUMAS	0,00	0,00	0,00	0,00	0,00	0,00	0,00	0,00	0,00	0,00	0,00	0,00	0,00	0,00	0,00
7	1.01.0.00.0.00.01.000	SMPN 3 BANYUMAS	0,00	0,00	0,00	0,00	0,00	0,00	0,00	0,00	0,00	0,00	0,00	0,00	0,00	0,00	0,00
8	1.01.0.00.0.00.01.000	SMPN 4 BANYUMAS	0,00	0,00	0,00	0,00	0,00	0,00	0,00	0,00	0,00	0,00	0,00	0,00	0,00	0,00	0,00
9	1.01.0.00.0.00.01.000	SMPN 1 BATURRADEN	0,00	0,00	0,00	0,00	0,00	0,00	0,00	0,00	0,00	0,00	0,00	0,00	0,00	0,00	0,00
10	1.01.0.00.0.00.01.001	SMPN 2 BATURRADEN	0,00	0,00	0,00	0,00	0,00	0,00	0,00	0,00	0,00	0,00	0,00	0,00	0,00	0,00	0,00
11	1.01.0.00.0.00.01.001	SMPN 1 CILONGOK	0,00	0,00	0,00	0,00	0,00	0,00	0,00	0,00	0,00	0,00	0,00	0,00	0,00	0,00	0,00
12	1.01.0.00.0.00.01.001	SMPN 2 CILONGOK	0,00	0,00	0,00	0,00	0,00	0,00	0,00	0,00	0,00	0,00	0,00	0,00	0,00	0,00	0,00
13	1.01.0.00.0.00.01.001	SMPN 1 GUMELAR	0,00	0,00	0,00	0,00	0,00	0,00	0,00	0,00	0,00	0,00	0,00	0,00	0,00	0,00	0,00
14	1.01.0.00.0.00.01.001	SMPN 2 GUMELAR	0,00	0,00	0,00	0,00	0,00	0,00	0,00	0,00	0,00	0,00	0,00	0,00	0,00	0,00	0,00
15	1.01.0.00.0.00.01.001	SMPN 3 GUMELAR	0,00	0,00	0,00	0,00	0,00	0,00	0,00	0,00	0,00	0,00	0,00	0,00	0,00	0,00	0,00
16	1.01.0.00.0.00.01.001	SMPN 1 JATILAWANG	0,00	0,00	0,00	0,00	0,00	0,00	0,00	0,00	0,00	0,00	0,00	0,00	0,00	0,00	0,00
17	1.01.0.00.0.00.01.001	SMPN 2 JATILAWANG	0,00	0,00	0,00	0,00	0,00	0,00	0,00	0,00	0,00	0,00	0,00	0,00	0,00	0,00	0,00
18	1.01.0.00.0.00.01.001	SMPN 1 KALIBAGOR	0,00	0,00	0,00	0,00	0,00	0,00	0,00	0,00	0,00	0,00	0,00	0,00	0,00	0,00	0,00
19	1.01.0.00.0.00.01.001	SMPN 2 KALIBAGOR	0,00	0,00	0,00	0,00	0,00	0,00	0,00	0,00	0,00	0,00	0,00	0,00	0,00	0,00	0,00
20	1.01.0.00.0.00.01.002	SMPN 3 KALIBAGOR	0,00	0,00	0,00	0,00	0,00	0,00	0,00	0,00	0,00	0,00	0,00	0,00	0,00	0,00	0,00
21	1.01.0.00.0.00.01.002	SMPN 4 KALIBAGOR	0,00	0,00	0,00	0,00	0,00	0,00	0,00	0,00	0,00	0,00	0,00	0,00	0,00	0,00	0,00
22	1.01.0.00.0.00.01.002	SMPN 1 KARANGLEWAS	0,00	0,00	0,00	0,00	0,00	0,00	0,00	0,00	0,00	0,00	0,00	0,00	0,00	0,00	0,00
23	1.01.0.00.0.00.01.002	SMPN 2 KARANGLEWAS	0,00	0,00	0,00	0,00	0,00	0,00	0,00	0,00	0,00	0,00	0,00	0,00	0,00	0,00	0,00
24	1.01.0.00.0.00.01.002	SMPN 3 KARANGLEWAS	0,00	0,00	0,00	0,00	0,00	0,00	0,00	0,00	0,00	0,00	0,00	0,00	0,00	0,00	0,00
25	1.01.0.00.0.00.01.002	SMPN 1 KEBASEN	0,00	0,00	0,00	0,00	0,00	0,00	0,00	0,00	0,00	0,00	0,00	0,00	0,00	0,00	0,00
26	1.01.0.00.0.00.01.002	SMPN 2 KEBASEN	0,00	0,00	0,00	0,00	0,00	0,00	0,00	0,00	0,00	0,00	0,00	0,00	0,00	0,00	0,00
27	1.01.0.00.0.00.01.002	SMPN 3 KEBASEN	0,00	0,00	0,00	0,00	0,00	0,00	0,00	0,00	0,00	0,00	0,00	0,00	0,00	0,00	0,00
28	1.01.0.00.0.00.01.002	SMPN 1 KEDUNGBANTENG	0,00	0,00	0,00	0,00	0,00	0,00	0,00	0,00	0,00	0,00	0,00	0,00	0,00	0,00	0,00
29	1.01.0.00.0.00.01.002	SMPN 2 KEDUNGBANTENG	0,00	0,00	0,00	0,00	0,00	0,00	0,00	0,00	0,00	0,00	0,00	0,00	0,00	0,00	0,00
30	1.01.0.00.0.00.01.003	SMPN 3 KEDUNGBANTENG	0,00	0,00	0,00	0,00	0,00	0,00	0,00	0,00	0,00	0,00	0,00	0,00	0,00	0,00	0,00
31	1.01.0.00.0.00.01.003	SMPN 4 KEDUNGBANTENG	0,00	0,00	0,00	0,00	0,00	0,00	0,00	0,00	0,00	0,00	0,00	0,00	0,00	0,00	0,00
32	1.01.0.00.0.00.01.003	SMPN 1 KEMBARAN	0,00	0,00	0,00	0,00	0,00	0,00	0,00	0,00	0,00	0,00	0,00	0,00	0,00	0,00	0,00
33	1.01.0.00.0.00.01.003	SMPN 2 KEMBARAN	0,00	0,00	0,00	0,00	0,00	0,00	0,00	0,00	0,00	0,00	0,00	0,00	0,00	0,00	0,00
34	1.01.0.00.0.00.01.003	SMPN 1 KEMRANJEN	0,00	0,00	0,00	0,00	0,00	0,00	0,00	0,00	0,00	0,00	0,00	0,00	0,00	0,00	0,00
35	1.01.0.00.0.00.01.003	SMPN 2 KEMRANJEN	0,00	0,00	0,00	0,00	0,00	0,00	0,00	0,00	0,00	0,00	0,00	0,00	0,00	0,00	0,00
36	1.01.0.00.0.00.01.003	SMPN 1 LUMBIR	0,00	0,00	0,00	0,00	0,00	0,00	0,00	0,00	0,00	0,00	0,00	0,00	0,00	0,00	0,00
37	1.01.0.00.0.00.01.003	SMPN 2 LUMBIR	0,00	0,00	0,00	0,00	0,00	0,00	0,00	0,00	0,00	0,00	0,00	0,00	0,00	0,00	0,00
38	1.01.0.00.0.00.01.003	SMPN 3 LUMBIR	0,00	0,00	0,00	0,00	0,00	0,00	0,00	0,00	0,00	0,00	0,00	0,00	0,00	0,00	0,00
39	1.01.0.00.0.00.01.003	SMPN 1 PATIKRAJA	0,00	0,00	0,00	0,00	0,00	0,00	0,00	0,00	0,00	0,00	0,00	0,00	0,00	0,00	0,00
40	1.01.0.00.0.00.01.004	SMPN 2 PATIKRAJA	0,00	0,00	0,00	0,00	0,00	0,00	0,00	0,00	0,00	0,00	0,00	0,00	0,00	0,00	0,00
41	1.01.0.00.0.00.01.004	SMPN 1 PEKUNCEN	0,00	0,00	0,00	0,00	0,00	0,00	0,00	0,00	0,00	0,00	0,00	0,00	0,00	0,00	0,00
42	1.01.0.00.0.00.01.004	SMPN 2 PEKUNCEN	0,00	0,00	0,00	0,00	0,00	0,00	0,00	0,00	0,00	0,00	0,00	0,00	0,00	0,00	0,00
43	1.01.0.00.0.00.01.004	SMPN 3 PEKUNCEN	0,00	0,00	0,00	0,00	0,00	0,00	0,00	0,00	0,00	0,00	0,00	0,00	0,00	0,00	0,00
44	1.01.0.00.0.00.01.004	SMPN 1 PURWOJATI	0,00	0,00	0,00	0,00	0,00	0,00	0,00	0,00	0,00	0,00	0,00	0,00	0,00	0,00	0,00
45	1.01.0.00.0.00.01.004	SMPN 2 PURWOJATI	0,00	0,00	0,00	0,00	0,00	0,00	0,00	0,00	0,00	0,00	0,00	0,00	0,00	0,00	0,00
46	1.01.0.00.0.00.01.004	SMPN 1 PURWOKERTO	0,00	0,00	0,00	0,00	0,00	0,00	0,00	0,00	0,00	0,00	0,00	0,00	0,00	0,00	0,00
47	1.01.0.00.0.00.01.004	SMPN 2 PURWOKERTO	0,00	0,00	0,00	0,00	0,00	0,00	0,00	0,00	0,00	0,00	0,00	0,00	0,00	0,00	0,00
48	1.01.0.00.0.00.01.004	SMPN 3 PURWOKERTO	0,00	0,00	0,00	0,00	0,00	0,00	0,00	0,00	0,00	0,00	0,00	0,00	0,00	0,00	0,00
49	1.01.0.00.0.00.01.004	SMPN 4 PURWOKERTO	0,00	0,00	0,00	0,00	0,00	0,00	0,00	0,00	0,00	0,00	0,00	0,00	0,00	0,00	0,00
50	1.01.0.00.0.00.01.005	SMPN 5 PURWOKERTO	0,00	0,00	0,00	0,00	0,00	0,00	0,00	0,00	0,00	0,00	0,00	0,00	0,00	0,00	0,00
51	1.01.0.00.0.00.01.005	SMPN 6 PURWOKERTO	0,00	0,00	0,00	0,00	0,00	0,00	0,00	0,00	0,00	0,00	0,00	0,00	0,00	0,00	0,00
52	1.01.0.00.0.00.01.005	SMPN 7 PURWOKERTO	0,00	0,00	0,00	0,00	0,00	0,00	0,00	0,00	0,00	0,00	0,00	0,00	0,00	0,00	0,00
53	1.01.0.00.0.00.01.005	SMPN 8 PURWOKERTO	0,00	0,00	0,00	0,00	0,00	0,00	0,00	0,00	0,00	0,00	0,00	0,00	0,00	0,00	0,00
54	1.01.0.00.0.00.01.005	SMPN 9 PURWOKERTO	0,00	0,00	0,00	0,00	0,00	0,00	0,00	0,00	0,00	0,00	0,00	0,00	0,00	0,00	0,00
55	1.01.0.00.0.00.01.005	SMPN 1 RAWALO	0,00	0,00	0,00	0,00	0,00	0,00	0,00	0,00	0,00	0,00	0,00	0,00	0,00	0,00	0,00
56	1.01.0.00.0.00.01.005	SMPN 2 RAWALO	0,00	0,00	0,00	0,00	0,00	0,00	0,00	0,00	0,00	0,00	0,00	0,00	0,00	0,00	0,00
57	1.01.0.00.0.00.01.005	SMPN 1 SOKARAJA	0,00	0,00	0,00	0,00	0,00	0,00	0,00	0,00	0,00	0,00	0,00	0,00	0,00	0,00	0,00
58	1.01.0.00.0.00.01.005	SMPN 2 SOKARAJA	0,00	0,00	0,00	0,00	0,00	0,00	0,00	0,00	0,00	0,00	0,00	0,00	0,00	0,00	0,00
59	1.01.0.00.0.00.01.005	SMPN 3 SOKARAJA	0,00	0,00	0,00	0,00	0,00	0,00	0,00	0,00	0,00	0,00	0,00	0,00	0,00	0,00	0,00
60	1.01.0.00.0.00.01.006	SMPN 1 SOMAGEDE	0,00	0,00	0,00	0,00	0,00	0,00	0,00	0,00	0,00	0,00	0,00	0,00	0,00	0,00	0,00
61	1.01.0.00.0.00.01.006	SMPN 2 SOMAGEDE	0,00	0,00	0,00	0,00	0,00	0,00	0,00	0,00	0,00	0,00	0,00	0,00	0,00	0,00	0,00
62	1.01.0.00.0.00.01.006	SMPN 1 SUMBANG	0,00	0,00	0,00	0,00	0,00	0,00	0,00	0,00	0,00	0,00	0,00	0,00	0,00	0,00	0,00
63	1.01.0.00.0.00.01.006	SMPN 2 SUMBANG	0,00	0,00	0,00	0,00	0,00	0,00	0,00	0,00	0,00	0,00	0,00	0,00	0,00	0,00	0,00

No.	KodeSKPD	NamaSKPD	Belanja Modal Jalan, Jaringan, dan Irigasi					Belanja Modal Aset Tetap Lainnya					Belanja Modal Aset Lainnya				
			Anggaran	Realisasi	(%)	Sisa	(%)	Anggaran	Realisasi	(%)	Sisa	(%)	Anggaran	Realisasi	(%)	Sisa	(%)
64	1.01.0.00.0.00.01.006	SMPN 3 SUMBANG	0,00	0,00	0,00	0,00	0,00	0,00	0,00	0,00	0,00	0,00	0,00	0,00	0,00	0,00	0,00
65	1.01.0.00.0.00.01.006	SMPN 4 SUMBANG	0,00	0,00	0,00	0,00	0,00	0,00	0,00	0,00	0,00	0,00	0,00	0,00	0,00	0,00	0,00
66	1.01.0.00.0.00.01.006	SMPN 1 SUMPIUH	0,00	0,00	0,00	0,00	0,00	0,00	0,00	0,00	0,00	0,00	0,00	0,00	0,00	0,00	0,00
67	1.01.0.00.0.00.01.006	SMPN 2 SUMPIUH	0,00	0,00	0,00	0,00	0,00	0,00	0,00	0,00	0,00	0,00	0,00	0,00	0,00	0,00	0,00
68	1.01.0.00.0.00.01.006	SMPN 1 TAMBAK	0,00	0,00	0,00	0,00	0,00	0,00	0,00	0,00	0,00	0,00	0,00	0,00	0,00	0,00	0,00
69	1.01.0.00.0.00.01.006	SMPN 2 TAMBAK	0,00	0,00	0,00	0,00	0,00	0,00	0,00	0,00	0,00	0,00	0,00	0,00	0,00	0,00	0,00
70	1.01.0.00.0.00.01.007	SMPN 1 WANGON	0,00	0,00	0,00	0,00	0,00	0,00	0,00	0,00	0,00	0,00	0,00	0,00	0,00	0,00	0,00
71	1.01.0.00.0.00.01.007	SMPN 2 WANGON	0,00	0,00	0,00	0,00	0,00	0,00	0,00	0,00	0,00	0,00	0,00	0,00	0,00	0,00	0,00
72	1.01.0.00.0.00.01.007	SMPN 3 WANGON	0,00	0,00	0,00	0,00	0,00	0,00	0,00	0,00	0,00	0,00	0,00	0,00	0,00	0,00	0,00
73	1.01.0.00.0.00.01.007	TK NEGERI PURWOJATI	0,00	0,00	0,00	0,00	0,00	0,00	0,00	0,00	0,00	0,00	0,00	0,00	0,00	0,00	0,00
74	1.01.0.00.0.00.01.007	TK NEGERI PURWOKERTO SELATAN	0,00	0,00	0,00	0,00	0,00	0,00	0,00	0,00	0,00	0,00	0,00	0,00	0,00	0,00	0,00
75	1.01.0.00.0.00.01.007	TK NEGERI PURWOKERTO TIMUR	0,00	0,00	0,00	0,00	0,00	0,00	0,00	0,00	0,00	0,00	0,00	0,00	0,00	0,00	0,00
76	1.01.0.00.0.00.01.007	TK NEGERI PURWOKERTO BARAT	0,00	0,00	0,00	0,00	0,00	0,00	0,00	0,00	0,00	0,00	0,00	0,00	0,00	0,00	0,00
77	1.01.0.00.0.00.01.007	TK NEGERI PURWOKERTO UTARA	0,00	0,00	0,00	0,00	0,00	0,00	0,00	0,00	0,00	0,00	0,00	0,00	0,00	0,00	0,00
78	1.01.0.00.0.00.01.007	TK NEGERI TAMBAK	0,00	0,00	0,00	0,00	0,00	0,00	0,00	0,00	0,00	0,00	0,00	0,00	0,00	0,00	0,00
79	1.01.0.00.0.00.01.007	SKB PURWOKERTO	0,00	0,00	0,00	0,00	0,00	0,00	0,00	0,00	0,00	0,00	0,00	0,00	0,00	0,00	0,00
80	1.01.0.00.0.00.01.008	SKB AJIBARANG	0,00	0,00	0,00	0,00	0,00	0,00	0,00	0,00	0,00	0,00	0,00	0,00	0,00	0,00	0,00
81	1.01.0.00.0.00.01.008	SKB KALIBAGOR	0,00	0,00	0,00	0,00	0,00	0,00	0,00	0,00	0,00	0,00	0,00	0,00	0,00	0,00	0,00
82	1.02.0.00.0.00.01.000	Dinas Kesehatan	466.466.400,00	460.206.000,00	98,66	6.260.400,00	1,34	0,00	0,00	0,00	0,00	0,00	0,00	0,00	0,00	0,00	0,00
83	1.02.0.00.0.00.01.000	LABORATORIUM KESEHATAN	0,00	0,00	0,00	0,00	0,00	0,00	0,00	0,00	0,00	0,00	0,00	0,00	0,00	0,00	0,00
84	1.02.0.00.0.00.01.000	UNIT PERBEKALAN ALAT KESEHATAN DAN FARMASI	0,00	0,00	0,00	0,00	0,00	0,00	0,00	0,00	0,00	0,00	0,00	0,00	0,00	0,00	0,00
85	1.02.0.00.0.00.01.000	PUSKESMAS AJIBARANG I	0,00	0,00	0,00	0,00	0,00	0,00	0,00	0,00	0,00	0,00	0,00	0,00	0,00	0,00	0,00
86	1.02.0.00.0.00.01.000	PUSKESMAS AJIBARANG II	0,00	0,00	0,00	0,00	0,00	0,00	0,00	0,00	0,00	0,00	0,00	0,00	0,00	0,00	0,00
87	1.02.0.00.0.00.01.000	PUSKESMAS BANYUMAS	0,00	0,00	0,00	0,00	0,00	0,00	0,00	0,00	0,00	0,00	0,00	0,00	0,00	0,00	0,00
88	1.02.0.00.0.00.01.001	PUSKESMAS BATURRADEN I	0,00	0,00	0,00	0,00	0,00	0,00	0,00	0,00	0,00	0,00	0,00	0,00	0,00	0,00	0,00
89	1.02.0.00.0.00.01.001	PUSKESMAS BATURRADEN II	0,00	0,00	0,00	0,00	0,00	0,00	0,00	0,00	0,00	0,00	0,00	0,00	0,00	0,00	0,00
90	1.02.0.00.0.00.01.001	PUSKESMAS CILONGOK I	0,00	0,00	0,00	0,00	0,00	0,00	0,00	0,00	0,00	0,00	0,00	0,00	0,00	0,00	0,00
91	1.02.0.00.0.00.01.001	PUSKESMAS CILONGOK II	0,00	0,00	0,00	0,00	0,00	0,00	0,00	0,00	0,00	0,00	0,00	0,00	0,00	0,00	0,00
92	1.02.0.00.0.00.01.001	PUSKESMAS GUMELAR	0,00	0,00	0,00	0,00	0,00	0,00	0,00	0,00	0,00	0,00	0,00	0,00	0,00	0,00	0,00
93	1.02.0.00.0.00.01.001	PUSKESMAS JATILAWANG	0,00	0,00	0,00	0,00	0,00	0,00	0,00	0,00	0,00	0,00	0,00	0,00	0,00	0,00	0,00
94	1.02.0.00.0.00.01.001	PUSKESMAS KALIBAGOR	0,00	0,00	0,00	0,00	0,00	0,00	0,00	0,00	0,00	0,00	0,00	0,00	0,00	0,00	0,00
95	1.02.0.00.0.00.01.001	PUSKESMAS KARANGLEWAS	0,00	0,00	0,00	0,00	0,00	0,00	0,00	0,00	0,00	0,00	0,00	0,00	0,00	0,00	0,00
96	1.02.0.00.0.00.01.001	PUSKESMAS KEBASEN	0,00	0,00	0,00	0,00	0,00	0,00	0,00	0,00	0,00	0,00	0,00	0,00	0,00	0,00	0,00
97	1.02.0.00.0.00.01.001	PUSKESMAS KEDUNGBANTENG	0,00	0,00	0,00	0,00	0,00	0,00	0,00	0,00	0,00	0,00	0,00	0,00	0,00	0,00	0,00
98	1.02.0.00.0.00.01.002	PUSKESMAS KEMBARAN I	0,00	0,00	0,00	0,00	0,00	0,00	0,00	0,00	0,00	0,00	0,00	0,00	0,00	0,00	0,00
99	1.02.0.00.0.00.01.002	PUSKESMAS KEMBARAN II	0,00	0,00	0,00	0,00	0,00	0,00	0,00	0,00	0,00	0,00	0,00	0,00	0,00	0,00	0,00
100	1.02.0.00.0.00.01.002	PUSKESMAS KEMRANJEN I	0,00	0,00	0,00	0,00	0,00	0,00	0,00	0,00	0,00	0,00	0,00	0,00	0,00	0,00	0,00
101	1.02.0.00.0.00.01.002	PUSKESMAS KEMRANJEN II	0,00	0,00	0,00	0,00	0,00	0,00	0,00	0,00	0,00	0,00	0,00	0,00	0,00	0,00	0,00
102	1.02.0.00.0.00.01.002	PUSKESMAS LUMBIR	0,00	0,00	0,00	0,00	0,00	0,00	0,00	0,00	0,00	0,00	0,00	0,00	0,00	0,00	0,00
103	1.02.0.00.0.00.01.002	PUSKESMAS PATIKRAJA	10.000.000,00	0,00	0,00	10.000.000,00	100,00	0,00	0,00	0,00	0,00	0,00	0,00	0,00	0,00	0,00	0,00
104	1.02.0.00.0.00.01.002	PUSKESMAS PEKUNCEN I	0,00	0,00	0,00	0,00	0,00	0,00	0,00	0,00	0,00	0,00	0,00	0,00	0,00	0,00	0,00
105	1.02.0.00.0.00.01.002	PUSKESMAS PURWOJATI	0,00	0,00	0,00	0,00	0,00	0,00	0,00	0,00	0,00	0,00	0,00	0,00	0,00	0,00	0,00
106	1.02.0.00.0.00.01.002	PUSKESMAS PURWOKERTO BARAT	0,00	0,00	0,00	0,00	0,00	0,00	0,00	0,00	0,00	0,00	0,00	0,00	0,00	0,00	0,00
107	1.02.0.00.0.00.01.002	PUSKESMAS PURWOKERTO TIMUR I	0,00	0,00	0,00	0,00	0,00	0,00	0,00	0,00	0,00	0,00	0,00	0,00	0,00	0,00	0,00
108	1.02.0.00.0.00.01.003	PUSKESMAS PURWOKERTO TIMUR II	0,00	0,00	0,00	0,00	0,00	0,00	0,00	0,00	0,00	0,00	0,00	0,00	0,00	0,00	0,00
109	1.02.0.00.0.00.01.003	PUSKESMAS PURWOKERTO SELATAN	0,00	0,00	0,00	0,00	0,00	0,00	0,00	0,00	0,00	0,00	0,00	0,00	0,00	0,00	0,00
110	1.02.0.00.0.00.01.003	PUSKESMAS PURWOKERTO UTARA I	0,00	0,00	0,00	0,00	0,00	0,00	0,00	0,00	0,00	0,00	0,00	0,00	0,00	0,00	0,00
111	1.02.0.00.0.00.01.003	PUSKESMAS PURWOKERTO UTARA II	0,00	0,00	0,00	0,00	0,00	0,00	0,00	0,00	0,00	0,00	0,00	0,00	0,00	0,00	0,00
112	1.02.0.00.0.00.01.003	PUSKESMAS RAWALO	0,00	0,00	0,00	0,00	0,00	0,00	0,00	0,00	0,00	0,00	0,00	0,00	0,00	0,00	0,00
113	1.02.0.00.0.00.01.003	PUSKESMAS SOKARAJA I	0,00	0,00	0,00	0,00	0,00	0,00	0,00	0,00	0,00	0,00	0,00	0,00	0,00	0,00	0,00
114	1.02.0.00.0.00.01.003	PUSKESMAS SOKARAJA II	0,00	0,00	0,00	0,00	0,00	0,00	0,00	0,00	0,00	0,00	0,00	0,00	0,00	0,00	0,00
115	1.02.0.00.0.00.01.003	PUSKESMAS SOMAGEDE	0,00	0,00	0,00	0,00	0,00	0,00	0,00	0,00	0,00	0,00	0,00	0,00	0,00	0,00	0,00
116	1.02.0.00.0.00.01.003	PUSKESMAS SUMBANG I	0,00	0,00	0,00	0,00	0,00	0,00	0,00	0,00	0,00	0,00	0,00	0,00	0,00	0,00	0,00
117	1.02.0.00.0.00.01.003	PUSKESMAS SUMBANG II	0,00	0,00	0,00	0,00	0,00	0,00	0,00	0,00	0,00	0,00	0,00	0,00	0,00	0,00	0,00
118	1.02.0.00.0.00.01.004	PUSKESMAS SUMPIUH I	0,00	0,00	0,00	0,00	0,00	0,00	0,00	0,00	0,00	0,00	0,00	0,00	0,00	0,00	0,00
119	1.02.0.00.0.00.01.004	PUSKESMAS SUMPIUH II	0,00	0,00	0,00	0,00	0,00	0,00	0,00	0,00	0,00	0,00	0,00	0,00	0,00	0,00	0,00
120	1.02.0.00.0.00.01.004	PUSKESMAS TAMBAK I	0,00	0,00	0,00	0,00	0,00	0,00	0,00	0,00	0,00	0,00	0,00	0,00	0,00	0,00	0,00
121	1.02.0.00.0.00.01.004	PUSKESMAS TAMBAK II	0,00	0,00	0,00	0,00	0,00	0,00	0,00	0,00	0,00	0,00	0,00	0,00	0,00	0,00	0,00
122	1.02.0.00.0.00.01.004	PUSKESMAS WANGON I	0,00	0,00	0,00	0,00	0,00	0,00	0,00	0,00	0,00	0,00	0,00	0,00	0,00	0,00	0,00
123	1.02.0.00.0.00.01.004	PUSKESMAS WANGON II	0,00	0,00	0,00	0,00	0,00	0,00	0,00	0,00	0,00	0,00	0,00	0,00	0,00	0,00	0,00
124	1.02.0.00.0.00.01.004	PUSKESMAS PEKUNCEN II	0,00	0,00	0,00	0,00	0,00	0,00	0,00	0,00	0,00	0,00	0,00	0,00	0,00	0,00	0,00
125	1.02.0.00.0.00.01.004	RUMAH SAKIT KHUSUS MATA PURWOKERTO	0,00	0,00	0,00	0,00	0,00	0,00	0,00	0,00	0,00	0,00	0,00	0,00	0,00	0,00	0,00
126	1.02.0.00.0.00.01.004	KLINIK UTAMA KESEHATAN PARU MASYARAKAT	0,00	0,00	0,00	0,00	0,00	0,00	0,00	0,00	0,00	0,00	0,00	0,00	0,00	0,00	0,00
127	1.02.0.00.0.00.01.004	KLINIK PRATAMA IBU DAN ANAK KARTINI	0,00	0,00	0,00	0,00	0,00	0,00	0,00	0,00	0,00	0,00	0,00	0,00	0,00	0,00	0,00
128	1.02.0.00.0.00.02.000	Rumah Sakit Umum Daerah Banyumas	0,00	0,00	0,00	0,00	0,00	1.000.000,00	821.900,00	82,19	178.100,00	17,81	0,00	0,00	0,00	0,00	0,00
129	1.02.0.00.0.00.03.000	Rumah Sakit Umum Daerah Ajibarang	0,00	0,00	0,00	0,00	0,00	0,00	0,00	0,00	0,00	0,00	0,00	0,00	0,00	0,00	0,00
130	1.03.0.00.0.00.01.000	Dinas Pekerjaan Umum	85.947.519.000,00	84.306.048.720,00	98,09	1.641.470.280,00	1,91	10.085.503.000,00	10.000.297.400,00	99,16	85.205.600,00	0,84	0,00	0,00	0,00	0,00	0,00

No.	KodeSKPD	NamaSKPD	Belanja Modal Jalan, Jaringan, dan Irigasi					Belanja Modal Aset Tetap Lainnya					Belanja Modal Aset Lainnya				
			Anggaran	Realisasi	(%)	Sisa	(%)	Anggaran	Realisasi	(%)	Sisa	(%)	Anggaran	Realisasi	(%)	Sisa	(%)
131	1.03.0.00.0.00.01.000	Laboratorium Konstruksi dan Peralatan	0,00	0,00	0,00	0,00	0,00	0,00	0,00	0,00	0,00	0,00	0,00	0,00	0,00	0,00	0,00
132	1.03.0.00.0.00.01.000	UPTD PEMELIHARAAN JALAN DAN IRIGASI WILAYAH PURWOKERTO	0,00	0,00	0,00	0,00	0,00	0,00	0,00	0,00	0,00	0,00	0,00	0,00	0,00	0,00	0,00
133	1.03.0.00.0.00.01.000	UPTD PEMELIHARAAN JALAN DAN IRIGASI WILAYAH SOKARAJA	0,00	0,00	0,00	0,00	0,00	0,00	0,00	0,00	0,00	0,00	0,00	0,00	0,00	0,00	0,00
134	1.03.0.00.0.00.01.000	UPTD PEMELIHARAAN JALAN DAN IRIGASI WILAYAH BANYUMAS	0,00	0,00	0,00	0,00	0,00	0,00	0,00	0,00	0,00	0,00	0,00	0,00	0,00	0,00	0,00
135	1.03.0.00.0.00.01.000	UPTD PEMELIHARAAN JALAN DAN IRIGASI WILAYAH SUMPIUH	0,00	0,00	0,00	0,00	0,00	0,00	0,00	0,00	0,00	0,00	0,00	0,00	0,00	0,00	0,00
136	1.03.0.00.0.00.01.000	UPTD PEMELIHARAAN JALAN DAN IRIGASI WILAYAH CILONGOK	0,00	0,00	0,00	0,00	0,00	0,00	0,00	0,00	0,00	0,00	0,00	0,00	0,00	0,00	0,00
137	1.03.0.00.0.00.01.000	UPTD PEMELIHARAAN JALAN DAN IRIGASI WILAYAH AJIBARANG	0,00	0,00	0,00	0,00	0,00	0,00	0,00	0,00	0,00	0,00	0,00	0,00	0,00	0,00	0,00
138	1.03.0.00.0.00.01.000	UPTD PEMELIHARAAN JALAN DAN IRIGASI WILAYAH JATILAWANG	0,00	0,00	0,00	0,00	0,00	0,00	0,00	0,00	0,00	0,00	0,00	0,00	0,00	0,00	0,00
139	1.04.1.03.2.10.01.000	Dinas Perumahan dan Kawasan Permukiman	11.382.535.410,00	11.344.977.000,00	99,67	37.558.410,00	0,33	0,00	0,00	0,00	0,00	0,00	0,00	0,00	0,00	0,00	0,00
140	1.04.1.03.2.10.01.000	UPTD PENGELOLAAN AIR LIMBAH DOMESTIK (PALD)	0,00	0,00	0,00	0,00	0,00	0,00	0,00	0,00	0,00	0,00	0,00	0,00	0,00	0,00	0,00
141	1.05.0.00.0.00.01.000	Badan Penanggulangan Bencana Daerah	0,00	0,00	0,00	0,00	0,00	0,00	0,00	0,00	0,00	0,00	0,00	0,00	0,00	0,00	0,00
142	1.05.0.00.0.00.02.000	Satuan Polisi Pamong Praja	0,00	0,00	0,00	0,00	0,00	0,00	0,00	0,00	0,00	0,00	0,00	0,00	0,00	0,00	0,00
143	1.05.0.00.0.00.02.000	UNIT PEMADAM KEBAKARAN	0,00	0,00	0,00	0,00	0,00	0,00	0,00	0,00	0,00	0,00	0,00	0,00	0,00	0,00	0,00
144	1.06.2.13.0.00.01.000	Dinas Sosial Dan Pemberdayaan Masyarakat Dan Desa	7.480.000,00	7.352.640,00	98,30	127.360,00	1,70	0,00	0,00	0,00	0,00	0,00	0,00	0,00	0,00	0,00	0,00
145	2.07.2.17.3.32.01.000	Dinas Tenaga Kerja, Koperasi Dan Usaha Kecil Dan Menengah	6.000.000,00	4.373.400,00	72,89	1.626.600,00	27,11	0,00	0,00	0,00	0,00	0,00	0,00	0,00	0,00	0,00	0,00
146	2.07.2.17.3.32.01.000	BALAI LATIHAN KERJA	0,00	0,00	0,00	0,00	0,00	0,00	0,00	0,00	0,00	0,00	0,00	0,00	0,00	0,00	0,00
147	2.11.1.03.0.00.01.000	Dinas Lingkungan Hidup	805.940.870,00	751.102.600,00	93,20	54.838.270,00	6,80	0,00	0,00	0,00	0,00	0,00	0,00	0,00	0,00	0,00	0,00
148	2.11.1.03.0.00.01.000	UNIT PENGELOLA KEBERSIHAN DAN PERTAMANAN WILAYAH AJIBARANG	0,00	0,00	0,00	0,00	0,00	0,00	0,00	0,00	0,00	0,00	0,00	0,00	0,00	0,00	0,00
149	2.11.1.03.0.00.01.000	UNIT PENGELOLA KEBERSIHAN DAN PERTAMANAN WILAYAH BANYUMAS	0,00	0,00	0,00	0,00	0,00	0,00	0,00	0,00	0,00	0,00	0,00	0,00	0,00	0,00	0,00
150	2.11.1.03.0.00.01.000	UNIT PENGELOLA KEBERSIHAN DAN PERTAMANAN WILAYAH KEMBARAN	0,00	0,00	0,00	0,00	0,00	0,00	0,00	0,00	0,00	0,00	0,00	0,00	0,00	0,00	0,00
151	2.11.1.03.0.00.01.000	UNIT PENGELOLA KEBERSIHAN DAN PERTAMANAN WILAYAH PURWOKERTO	0,00	0,00	0,00	0,00	0,00	0,00	0,00	0,00	0,00	0,00	0,00	0,00	0,00	0,00	0,00
152	2.11.1.03.0.00.01.000	UNIT PENGELOLA KEBERSIHAN DAN PERTAMANAN WILAYAH SUMPIUH	0,00	0,00	0,00	0,00	0,00	0,00	0,00	0,00	0,00	0,00	0,00	0,00	0,00	0,00	0,00
153	2.11.1.03.0.00.01.000	UNIT PENGELOLA KEBERSIHAN DAN PERTAMANAN WILAYAH WANGON	0,00	0,00	0,00	0,00	0,00	0,00	0,00	0,00	0,00	0,00	0,00	0,00	0,00	0,00	0,00
154	2.11.1.03.0.00.01.000	UPT LABORATORIUM LINGKUNGAN HIDUP	0,00	0,00	0,00	0,00	0,00	0,00	0,00	0,00	0,00	0,00	0,00	0,00	0,00	0,00	0,00
155	2.11.1.03.0.00.01.000	UPT TEMPAT PENGELOLAAN SAMPAH TERPADU	0,00	0,00	0,00	0,00	0,00	0,00	0,00	0,00	0,00	0,00	0,00	0,00	0,00	0,00	0,00
156	2.12.0.00.0.00.01.000	Dinas Kependudukan Dan Pencatatan Sipil	0,00	0,00	0,00	0,00	0,00	0,00	0,00	0,00	0,00	0,00	0,00	0,00	0,00	0,00	0,00
157	2.14.2.08.0.00.01.000	Dinas Pengendalian Penduduk dan KB, PP dan PA	0,00	0,00	0,00	0,00	0,00	0,00	0,00	0,00	0,00	0,00	0,00	0,00	0,00	0,00	0,00
158	2.14.2.08.0.00.01.000	UPTD PERLINDUNGAN PEREMPUAN DAN ANAK	0,00	0,00	0,00	0,00	0,00	0,00	0,00	0,00	0,00	0,00	0,00	0,00	0,00	0,00	0,00
159	2.15.0.00.0.00.01.000	Dinas Perhubungan	4.560.000.000,00	4.458.488.111,00	97,77	101.511.889,00	2,23	0,00	0,00	0,00	0,00	0,00	0,00	0,00	0,00	0,00	0,00
160	2.15.0.00.0.00.01.000	UPTD PENGELOLA SARANA DAN PRASARANA PERHUBUNGAN	0,00	0,00	0,00	0,00	0,00	0,00	0,00	0,00	0,00	0,00	0,00	0,00	0,00	0,00	0,00
161	2.15.0.00.0.00.01.000	UPTD PENGUJIAN KENDARAAN BERMOTOR	0,00	0,00	0,00	0,00	0,00	0,00	0,00	0,00	0,00	0,00	0,00	0,00	0,00	0,00	0,00
162	2.16.2.20.2.21.01.000	Dinas Komunikasi dan Informatika	0,00	0,00	0,00	0,00	0,00	0,00	0,00	0,00	0,00	0,00	0,00	0,00	0,00	0,00	0,00
163	2.18.0.00.0.00.01.000	Dinas Penanaman Modal dan Pelayanan Terpadu Satu Pintu	0,00	0,00	0,00	0,00	0,00	0,00	0,00	0,00	0,00	0,00	0,00	0,00	0,00	0,00	0,00
164	2.19.2.22.3.26.01.000	Dinas Pemuda, Olah Raga, Kebudayaan dan Pariwisata	178.500.000,00	177.697.125,00	99,55	802.875,00	0,45	30.000.000,00	29.692.500,00	98,98	307.500,00	1,03	0,00	0,00	0,00	0,00	0,00
165	2.19.2.22.3.26.01.000	LOKAWISATA BATURRADEN	4.000.000.000,00	1.516.219.335,00	37,91	2.483.780.665,00	62,09	3.000.000.000,00	0,00	0,00	3.000.000.000,00	100,00	0,00	0,00	0,00	0,00	0,00
166	2.19.2.22.3.26.01.000	LOKAWISATA PURWOMAS	1.523.000,00	1.498.500,00	98,39	24.500,00	1,61	0,00	0,00	0,00	0,00	0,00	0,00	0,00	0,00	0,00	0,00
167	2.19.2.22.3.26.01.000	UPTD PENGELOLA SARANA DAN PRASARANA OLAHRAGA (GOR SATRIA PURWOKERTO)	0,00	0,00	0,00	0,00	0,00	0,00	0,00	0,00	0,00	0,00	0,00	0,00	0,00	0,00	0,00
168	2.24.2.23.0.00.01.000	Dinas Arsip dan Perpustakaan	0,00	0,00	0,00	0,00	0,00	0,00	0,00	0,00	0,00	0,00	30.000.000,00	29.900.000,00	99,67	100.000,00	0,33
169	3.25.3.27.0.00.01.000	Dinas Perikanan dan Peternakan	0,00	0,00	0,00	0,00	0,00	0,00	0,00	0,00	0,00	0,00	0,00	0,00	0,00	0,00	0,00
170	3.25.3.27.0.00.01.000	PUSAT KESEHATAN HEWAN	0,00	0,00	0,00	0,00	0,00	0,00	0,00	0,00	0,00	0,00	0,00	0,00	0,00	0,00	0,00
171	3.25.3.27.0.00.01.000	UPTD PERBIBITAN TERNAK DAN HIJAUAN PAKAN TERNAK	0,00	0,00	0,00	0,00	0,00	0,00	0,00	0,00	0,00	0,00	0,00	0,00	0,00	0,00	0,00
172	3.25.3.27.0.00.01.000	UPTD PENGEMBANGAN BUDIDAYA AIR TAWAR	0,00	0,00	0,00	0,00	0,00	0,00	0,00	0,00	0,00	0,00	0,00	0,00	0,00	0,00	0,00
173	3.25.3.27.0.00.01.000	RUMAH POTONG HEWAN	0,00	0,00	0,00	0,00	0,00	0,00	0,00	0,00	0,00	0,00	0,00	0,00	0,00	0,00	0,00
174	3.27.2.09.0.00.01.000	Dinas Pertanian Dan Ketahanan Pangan	0,00	0,00	0,00	0,00	0,00	0,00	0,00	0,00	0,00	0,00	0,00	0,00	0,00	0,00	0,00
175	3.27.2.09.0.00.01.000	BALAI BENIH PERTANIAN	0,00	0,00	0,00	0,00	0,00	0,00	0,00	0,00	0,00	0,00	0,00	0,00	0,00	0,00	0,00
176	3.31.3.30.0.00.01.000	Dinas Perindustrian dan Perdagangan	0,00	0,00	0,00	0,00	0,00	0,00	0,00	0,00	0,00	0,00	0,00	0,00	0,00	0,00	0,00
177	3.31.3.30.0.00.01.000	UPTD PASAR WILAYAH BANYUMAS BARAT	0,00	0,00	0,00	0,00	0,00	0,00	0,00	0,00	0,00	0,00	0,00	0,00	0,00	0,00	0,00
178	3.31.3.30.0.00.01.000	UPTD PASAR WILAYAH BANYUMAS TIMUR	0,00	0,00	0,00	0,00	0,00	0,00	0,00	0,00	0,00	0,00	0,00	0,00	0,00	0,00	0,00
179	3.31.3.30.0.00.01.000	UPTD PASAR WILAYAH PURWOKERTO I	0,00	0,00	0,00	0,00	0,00	0,00	0,00	0,00	0,00	0,00	0,00	0,00	0,00	0,00	0,00
180	3.31.3.30.0.00.01.000	UPTD PASAR WILAYAH PURWOKERTO II	0,00	0,00	0,00	0,00	0,00	0,00	0,00	0,00	0,00	0,00	0,00	0,00	0,00	0,00	0,00
181	4.01.0.00.0.00.01.000	Sekretariat Daerah	0,00	0,00	0,00	0,00	0,00	0,00	0,00	0,00	0,00	0,00	0,00	0,00	0,00	0,00	0,00
182	4.02.0.00.0.00.01.000	Sekretariat DPRD	0,00	0,00	0,00	0,00	0,00	0,00	0,00	0,00	0,00	0,00	0,00	0,00	0,00	0,00	0,00
183	5.01.5.05.0.00.01.000	Badan Perencanaan Pembangunan dan Penelitian Daerah	0,00	0,00	0,00	0,00	0,00	0,00	0,00	0,00	0,00	0,00	0,00	0,00	0,00	0,00	0,00
184	5.02.0.00.0.00.01.000	Badan Keuangan dan Aset Daerah	0,00	0,00	0,00	0,00	0,00	0,00	0,00	0,00	0,00	0,00	0,00	0,00	0,00	0,00	0,00
185	5.02.0.00.0.00.01.000	BKAD - PPKD	0,00	0,00	0,00	0,00	0,00	0,00	0,00	0,00	0,00	0,00	0,00	0,00	0,00	0,00	0,00
186	5.02.0.00.0.00.02.000	Badan Pendapatan Daerah	0,00	0,00	0,00	0,00	0,00	0,00	0,00	0,00	0,00	0,00	100.000.000,00	97.680.000,00	97,68	2.320.000,00	2,32
187	5.03.5.04.0.00.01.000	Badan Kepegawaian Pengembangan Sumber Daya Manusia	0,00	0,00	0,00	0,00	0,00	0,00	0,00	0,00	0,00	0,00	0,00	0,00	0,00	0,00	0,00
188	6.01.0.00.0.00.01.000	Inspektorat Daerah	0,00	0,00	0,00	0,00	0,00	0,00	0,00	0,00	0,00	0,00	0,00	0,00	0,00	0,00	0,00
189	7.01.0.00.0.00.01.000	Kecamatan Ajibarang	0,00	0,00	0,00	0,00	0,00	0,00	0,00	0,00	0,00	0,00	0,00	0,00	0,00	0,00	0,00
190	7.01.0.00.0.00.02.000	Kecamatan Banyumas	1.523.000,00	1.520.000,00	99,80	3.000,00	0,20	0,00	0,00	0,00	0,00	0,00	0,00	0,00	0,00	0,00	0,00
191	7.01.0.00.0.00.03.000	Kecamatan Baturraden	0,00	0,00	0,00	0,00	0,00	0,00	0,00	0,00	0,00	0,00	0,00	0,00	0,00	0,00	0,00
192	7.01.0.00.0.00.04.000	Kecamatan Cilongok	0,00	0,00	0,00	0,00	0,00	0,00	0,00	0,00	0,00	0,00	0,00	0,00	0,00	0,00	0,00
193	7.01.0.00.0.00.05.000	Kecamatan Gumelar	0,00	0,00	0,00	0,00	0,00	0,00	0,00	0,00	0,00	0,00	0,00	0,00	0,00	0,00	0,00
194	7.01.0.00.0.00.06.000	Kecamatan Jatilawang	0,00	0,00	0,00	0,00	0,00	0,00	0,00	0,00	0,00	0,00	0,00	0,00	0,00	0,00	0,00
195	7.01.0.00.0.00.07.000	Kecamatan Kalibagor	0,00	0,00	0,00	0,00	0,00	0,00	0,00	0,00	0,00	0,00	0,00	0,00	0,00	0,00	0,00
196	7.01.0.00.0.00.08.000	Kecamatan Karanglewas	0,00	0,00	0,00	0,00	0,00	0,00	0,00	0,00	0,00	0,00	0,00	0,00	0,00	0,00	0,00
197	7.01.0.00.0.00.09.000	Kecamatan Kebasen	0,00	0,00	0,00	0,00	0,00	0,00	0,00	0,00	0,00	0,00	0,00	0,00	0,00	0,00	0,00

No.	KodeSKPD	NamaSKPD	Belanja Modal Jalan, Jaringan, dan Irigasi					Belanja Modal Aset Tetap Lainnya					Belanja Modal Aset Lainnya				
			Anggaran	Realisasi	(%)	Sisa	(%)	Anggaran	Realisasi	(%)	Sisa	(%)	Anggaran	Realisasi	(%)	Sisa	(%)
198	7.01.0.00.0.00.10.000	Kecamatan Kedungbanteng	0,00	0,00	0,00	0,00	0,00	0,00	0,00	0,00	0,00	0,00	0,00	0,00	0,00	0,00	0,00
199	7.01.0.00.0.00.11.000	Kecamatan Kembaran	0,00	0,00	0,00	0,00	0,00	0,00	0,00	0,00	0,00	0,00	0,00	0,00	0,00	0,00	0,00
200	7.01.0.00.0.00.12.000	Kecamatan Kemranjen	0,00	0,00	0,00	0,00	0,00	0,00	0,00	0,00	0,00	0,00	0,00	0,00	0,00	0,00	0,00
201	7.01.0.00.0.00.13.000	Kecamatan Lumbir	29.250.000,00	29.200.000,00	99,83	50.000,00	0,17	0,00	0,00	0,00	0,00	0,00	0,00	0,00	0,00	0,00	0,00
202	7.01.0.00.0.00.14.000	Kecamatan Patikraja	0,00	0,00	0,00	0,00	0,00	0,00	0,00	0,00	0,00	0,00	0,00	0,00	0,00	0,00	0,00
203	7.01.0.00.0.00.15.000	Kecamatan Pekuncen	0,00	0,00	0,00	0,00	0,00	0,00	0,00	0,00	0,00	0,00	0,00	0,00	0,00	0,00	0,00
204	7.01.0.00.0.00.16.000	Kecamatan Purwojati	0,00	0,00	0,00	0,00	0,00	0,00	0,00	0,00	0,00	0,00	0,00	0,00	0,00	0,00	0,00
205	7.01.0.00.0.00.17.000	Kecamatan Purwokerto Barat	0,00	0,00	0,00	0,00	0,00	0,00	0,00	0,00	0,00	0,00	0,00	0,00	0,00	0,00	0,00
206	7.01.0.00.0.00.17.000	KELURAHAN PASIRMUNCANG	189.000.000,00	188.484.000,00	99,73	516.000,00	0,27	0,00	0,00	0,00	0,00	0,00	0,00	0,00	0,00	0,00	0,00
207	7.01.0.00.0.00.17.000	KELURAHAN PASIR KIDUL	190.000.000,00	189.530.000,00	99,75	470.000,00	0,25	0,00	0,00	0,00	0,00	0,00	0,00	0,00	0,00	0,00	0,00
208	7.01.0.00.0.00.17.000	KELURAHAN REJASARI	229.900.000,00	229.650.000,00	99,89	250.000,00	0,11	0,00	0,00	0,00	0,00	0,00	0,00	0,00	0,00	0,00	0,00
209	7.01.0.00.0.00.17.000	KELURAHAN KOBER	162.860.000,00	162.639.000,00	99,86	221.000,00	0,14	0,00	0,00	0,00	0,00	0,00	0,00	0,00	0,00	0,00	0,00
210	7.01.0.00.0.00.17.000	KELURAHAN BANTARSOKA	80.000.000,00	79.337.000,00	99,17	663.000,00	0,83	0,00	0,00	0,00	0,00	0,00	0,00	0,00	0,00	0,00	0,00
211	7.01.0.00.0.00.17.000	KELURAHAN KEDUNGWULUH	59.850.000,00	59.800.000,00	99,92	50.000,00	0,08	0,00	0,00	0,00	0,00	0,00	0,00	0,00	0,00	0,00	0,00
212	7.01.0.00.0.00.17.000	KELURAHAN KARANGLEWAS LOR	190.000.000,00	189.757.000,00	99,87	243.000,00	0,13	0,00	0,00	0,00	0,00	0,00	0,00	0,00	0,00	0,00	0,00
213	7.01.0.00.0.00.18.000	Kecamatan Purwokerto Selatan	0,00	0,00	0,00	0,00	0,00	0,00	0,00	0,00	0,00	0,00	0,00	0,00	0,00	0,00	0,00
214	7.01.0.00.0.00.18.000	KELURAHAN TANJUNG	200.000.000,00	198.652.397,00	99,33	1.347.603,00	0,67	0,00	0,00	0,00	0,00	0,00	0,00	0,00	0,00	0,00	0,00
215	7.01.0.00.0.00.18.000	KELURAHAN BERKOH	200.000.000,00	199.058.521,00	99,53	941.479,00	0,47	0,00	0,00	0,00	0,00	0,00	0,00	0,00	0,00	0,00	0,00
216	7.01.0.00.0.00.18.000	KELURAHAN KARANGKLESEM	200.000.000,00	198.263.260,00	99,13	1.736.740,00	0,87	0,00	0,00	0,00	0,00	0,00	0,00	0,00	0,00	0,00	0,00
217	7.01.0.00.0.00.18.000	KELURAHAN KARANGPUCUNG	153.000.000,00	152.390.000,00	99,60	610.000,00	0,40	0,00	0,00	0,00	0,00	0,00	0,00	0,00	0,00	0,00	0,00
218	7.01.0.00.0.00.18.000	KELURAHAN PURWOKERTO KULON	200.000.000,00	198.238.358,00	99,12	1.761.642,00	0,88	0,00	0,00	0,00	0,00	0,00	0,00	0,00	0,00	0,00	0,00
219	7.01.0.00.0.00.18.000	KELURAHAN PURWOKERTO KIDUL	200.000.000,00	198.822.731,00	99,41	1.177.269,00	0,59	0,00	0,00	0,00	0,00	0,00	0,00	0,00	0,00	0,00	0,00
220	7.01.0.00.0.00.18.000	KELURAHAN TELUK	158.000.000,00	156.484.500,00	99,04	1.515.500,00	0,96	0,00	0,00	0,00	0,00	0,00	0,00	0,00	0,00	0,00	0,00
221	7.01.0.00.0.00.19.000	Kecamatan Purwokerto Timur	0,00	0,00	0,00	0,00	0,00	0,00	0,00	0,00	0,00	0,00	0,00	0,00	0,00	0,00	0,00
222	7.01.0.00.0.00.19.000	KELURAHAN PURWOKERTO WETAN	78.200.000,00	77.405.617,00	98,98	794.383,00	1,02	0,00	0,00	0,00	0,00	0,00	0,00	0,00	0,00	0,00	0,00
223	7.01.0.00.0.00.19.000	KELURAHAN ARCAWINANGUN	107.540.000,00	106.594.530,00	99,12	945.470,00	0,88	38.500.000,00	38.189.294,00	99,19	310.706,00	0,81	0,00	0,00	0,00	0,00	0,00
224	7.01.0.00.0.00.19.000	KELURAHAN KRANJI	183.560.000,00	181.887.852,00	99,09	1.672.148,00	0,91	0,00	0,00	0,00	0,00	0,00	0,00	0,00	0,00	0,00	0,00
225	7.01.0.00.0.00.19.000	KELURAHAN MERSI	110.000.000,00	108.888.000,00	98,99	1.112.000,00	1,01	0,00	0,00	0,00	0,00	0,00	0,00	0,00	0,00	0,00	0,00
226	7.01.0.00.0.00.19.000	KELURAHAN PURWOKERTO LOR	192.720.000,00	191.910.000,00	99,58	810.000,00	0,42	0,00	0,00	0,00	0,00	0,00	0,00	0,00	0,00	0,00	0,00
227	7.01.0.00.0.00.19.000	KELURAHAN SOKANEGARA	177.320.000,00	175.527.738,00	98,99	1.792.262,00	1,01	0,00	0,00	0,00	0,00	0,00	0,00	0,00	0,00	0,00	0,00
228	7.01.0.00.0.00.20.000	Kecamatan Purwokerto Utara	0,00	0,00	0,00	0,00	0,00	0,00	0,00	0,00	0,00	0,00	0,00	0,00	0,00	0,00	0,00
229	7.01.0.00.0.00.20.000	KELURAHAN BOBOSAN	175.000.000,11	174.700.000,00	99,83	300.000,11	0,17	0,00	0,00	0,00	0,00	0,00	0,00	0,00	0,00	0,00	0,00
230	7.01.0.00.0.00.20.000	KELURAHAN PURWANEGARA	198.000.000,00	196.154.000,00	99,07	1.846.000,00	0,93	0,00	0,00	0,00	0,00	0,00	0,00	0,00	0,00	0,00	0,00
231	7.01.0.00.0.00.20.000	KELURAHAN PABUWARAN	0,00	0,00	0,00	0,00	0,00	0,00	0,00	0,00	0,00	0,00	0,00	0,00	0,00	0,00	0,00
232	7.01.0.00.0.00.20.000	KELURAHAN KARANGWANGKAL	190.000.000,00	188.311.612,00	99,11	1.688.388,00	0,89	0,00	0,00	0,00	0,00	0,00	0,00	0,00	0,00	0,00	0,00
233	7.01.0.00.0.00.20.000	KELURAHAN SUMAMPIR	191.000.000,00	190.096.175,00	99,53	903.825,00	0,47	0,00	0,00	0,00	0,00	0,00	0,00	0,00	0,00	0,00	0,00
234	7.01.0.00.0.00.20.000	KELURAHAN BANCARKEMBAR	0,00	0,00	0,00	0,00	0,00	0,00	0,00	0,00	0,00	0,00	0,00	0,00	0,00	0,00	0,00
235	7.01.0.00.0.00.20.000	KELURAHAN GRENDENG	200.000.000,00	198.132.000,00	99,07	1.868.000,00	0,93	0,00	0,00	0,00	0,00	0,00	0,00	0,00	0,00	0,00	0,00
236	7.01.0.00.0.00.21.000	Kecamatan Rawalo	0,00	0,00	0,00	0,00	0,00	0,00	0,00	0,00	0,00	0,00	0,00	0,00	0,00	0,00	0,00
237	7.01.0.00.0.00.22.000	Kecamatan Sokaraja	0,00	0,00	0,00	0,00	0,00	0,00	0,00	0,00	0,00	0,00	0,00	0,00	0,00	0,00	0,00
238	7.01.0.00.0.00.23.000	Kecamatan Somagede	0,00	0,00	0,00	0,00	0,00	0,00	0,00	0,00	0,00	0,00	0,00	0,00	0,00	0,00	0,00
239	7.01.0.00.0.00.24.000	Kecamatan Sumbang	0,00	0,00	0,00	0,00	0,00	0,00	0,00	0,00	0,00	0,00	0,00	0,00	0,00	0,00	0,00
240	7.01.0.00.0.00.25.000	Kecamatan Sumpiuh	0,00	0,00	0,00	0,00	0,00	0,00	0,00	0,00	0,00	0,00	0,00	0,00	0,00	0,00	0,00
241	7.01.0.00.0.00.25.000	KELURAHAN KRADENAN	242.500.000,00	241.650.000,00	99,65	850.000,00	0,35	0,00	0,00	0,00	0,00	0,00	0,00	0,00	0,00	0,00	0,00
242	7.01.0.00.0.00.25.000	KELURAHAN KEBOKURA	94.000.000,00	93.678.000,00	99,66	322.000,00	0,34	0,00	0,00	0,00	0,00	0,00	0,00	0,00	0,00	0,00	0,00
243	7.01.0.00.0.00.25.000	KELURAHAN SUMPIUH	235.000.000,00	234.547.000,00	99,81	453.000,00	0,19	0,00	0,00	0,00	0,00	0,00	0,00	0,00	0,00	0,00	0,00
244	7.01.0.00.0.00.26.000	Kecamatan Tambak	0,00	0,00	0,00	0,00	0,00	0,00	0,00	0,00	0,00	0,00	0,00	0,00	0,00	0,00	0,00
245	7.01.0.00.0.00.27.000	Kecamatan Wangon	0,00	0,00	0,00	0,00	0,00	0,00	0,00	0,00	0,00	0,00	0,00	0,00	0,00	0,00	0,00
246	8.01.0.00.0.00.01.000	Badan Kesatuan Bangsa dan Politik	500.000,00	500.000,00	#####	0,00	0,00	0,00	0,00	0,00	0,00	0,00	0,00	0,00	0,00	0,00	0,00
		JUMLAH	**112.184.687.680,11**	**107.819.772.722,00**	**96,11**	**4.364.914.958,11**	**3,89**	**35.274.915.961,00**	**28.162.450.775,00**	**79,84**	**7.112.465.186,00**	**20,16**	**130.000.000,00**	**127.580.000,00**	**98,14**	**2.420.000,00**	**1,86**

IKHTISAR LAPORAN PENGGUNAAN DANA DESA
KABUPATEN BANYUMAS
TAHUN ANGGARAN 2025

URAIAN	REALISASI
1	*2*
PENDAPATAN	
Dana Desa	337.807.564.926
BELANJA	
1 Bidang Penyelenggaraan Pemerintahan Desa	21.246.187.187
2 Bidang Pelaksanaan Pembangunan Desa	172.789.950.548
3 Bidang Pembinaan Kemasyarakatan	35.162.957.973
4 Bidang Pemberdayaan Masyarakat	19.894.461.729
5 Bidang Tak Terduga	25.977.718.841
Total Belanja	275.071.276.278
PEMBIAYAAN	
1 Penerimaan Pembiayaan	28.768.279.498
2 Pengeluaran Pembiayaan	71.420.462.300
Pembiayaan Netto	-42.652.182.802
SISA DANA DESA	
(Pendapatan-Total Belanja+Pembiayaan Netto)	20.084.105.846

Purwokerto, 17 Maret 2026

BUPATI BANYUMAS

SADEWO TRI LASTIONO

Lampiran V.6.
Rekap Mutasi Kas pada Bendahara Pengeluaran Tahun 2025

No.	KodeSKPD		NamaSKPD	saldo awal Tahun 2024	Sisa UP/TU Tahun 2024	Pembayaran PFK 2024	Sisa UP/TU/LS Tahun 2024	Sisa PFK 2024	LS yg belum diserahkan	Pendapatan Lainnya pada Rekening Bendahara Pengeluaran	Saldo Akhir 2025
1	101010010000	101010010000	Dinas Pendidikan	0,00	0,00	0,00	0,00	0,00	0,00	0,00	0,00
2	101010020100	101010010000	SKB Ajibarang	0,00	0,00	0,00	0,00	0,00	0,00	0,00	0,00
3	101010020200	101010010000	SKB Kalibagor	0,00	0,00	0,00	0,00	0,00	0,00	0,00	0,00
4	101010020300	101010010000	SKB Purwokerto	0,00	0,00	0,00	0,00	0,00	0,00	0,00	0,00
5	101010030100	101010010000	SMP Negeri 1 Ajibarang	0,00	0,00	0,00	0,00	0,00	0,00	0,00	0,00
6	101010030200	101010010000	SMP Negeri 1 Banyumas	0,00	0,00	0,00	0,00	0,00	0,00	0,00	0,00
7	101010030300	101010010000	SMP Negeri 1 Baturraden	0,00	0,00	0,00	0,00	0,00	0,00	0,00	0,00
8	101010030400	101010010000	SMP Negeri 1 Cilongok	0,00	0,00	0,00	0,00	0,00	0,00	0,00	0,00
9	101010030500	101010010000	SMP Negeri 1 Gumelar	0,00	0,00	0,00	0,00	0,00	0,00	0,00	0,00
10	101010030600	101010010000	SMP Negeri 1 Jatilawang	0,00	0,00	0,00	0,00	0,00	0,00	0,00	0,00
11	101010030700	101010010000	SMP Negeri 1 Kalibagor	0,00	0,00	0,00	0,00	0,00	0,00	0,00	0,00
12	101010030800	101010010000	SMP Negeri 1 Karanglewas	0,00	0,00	0,00	0,00	0,00	0,00	0,00	0,00
13	101010030900	101010010000	SMP Negeri 1 Kebasen	0,00	0,00	0,00	0,00	0,00	0,00	0,00	0,00
14	101010031000	101010010000	SMP Negeri 1 Kedungbanteng	0,00	0,00	0,00	0,00	0,00	0,00	0,00	0,00
15	101010031100	101010010000	SMP Negeri 1 Kembaran	0,00	0,00	0,00	0,00	0,00	0,00	0,00	0,00
16	101010031200	101010010000	SMP Negeri 1 Kemranjen	0,00	0,00	0,00	0,00	0,00	0,00	0,00	0,00
17	101010031300	101010010000	SMP Negeri 1 Lumbir	0,00	0,00	0,00	0,00	0,00	0,00	0,00	0,00
18	101010031400	101010010000	SMP Negeri 1 Patikraja	0,00	0,00	0,00	0,00	0,00	0,00	0,00	0,00
19	101010031500	101010010000	SMP Negeri 1 Pekuncen	0,00	0,00	0,00	0,00	0,00	0,00	0,00	0,00
20	101010031600	101010010000	SMP Negeri 1 Purwojati	0,00	0,00	0,00	0,00	0,00	0,00	0,00	0,00
21	101010031700	101010010000	SMP Negeri 1 Purwokerto	0,00	0,00	0,00	0,00	0,00	0,00	0,00	0,00
22	101010031800	101010010000	SMP Negeri 1 Rawalo	0,00	0,00	0,00	0,00	0,00	0,00	0,00	0,00
23	101010031900	101010010000	SMP Negeri 1 Sokaraja	0,00	0,00	0,00	0,00	0,00	0,00	0,00	0,00
24	101010032000	101010010000	SMP Negeri 1 Somagede	0,00	0,00	0,00	0,00	0,00	0,00	0,00	0,00
25	101010032100	101010010000	SMP Negeri 1 Sumbang	0,00	0,00	0,00	0,00	0,00	0,00	0,00	0,00
26	101010032200	101010010000	SMP Negeri 1 Sumpiuh	0,00	0,00	0,00	0,00	0,00	0,00	0,00	0,00
27	101010032300	101010010000	SMP Negeri 1 Tambak	0,00	0,00	0,00	0,00	0,00	0,00	0,00	0,00
28	101010032400	101010010000	SMP Negeri 1 Wangon	0,00	0,00	0,00	0,00	0,00	0,00	0,00	0,00
29	101010032500	101010010000	SMP Negeri 2 Ajibarang	0,00	0,00	0,00	0,00	0,00	0,00	0,00	0,00
30	101010032600	101010010000	SMP Negeri 2 Banyumas	0,00	0,00	0,00	0,00	0,00	0,00	0,00	0,00
31	101010032700	101010010000	SMP Negeri 2 Baturraden	0,00	0,00	0,00	0,00	0,00	0,00	0,00	0,00
32	101010032800	101010010000	SMP Negeri 2 Cilongok	0,00	0,00	0,00	0,00	0,00	0,00	0,00	0,00
33	101010032900	101010010000	SMP Negeri 2 Gumelar	0,00	0,00	0,00	0,00	0,00	0,00	0,00	0,00
34	101010033000	101010010000	SMP Negeri 2 Jatilawang	0,00	0,00	0,00	0,00	0,00	0,00	0,00	0,00
35	101010033100	101010010000	SMP Negeri 2 Kalibagor	0,00	0,00	0,00	0,00	0,00	0,00	0,00	0,00
36	101010033200	101010010000	SMP Negeri 2 Karanglewas	0,00	0,00	0,00	0,00	0,00	0,00	0,00	0,00
37	101010033300	101010010000	SMP Negeri 2 Kebasen	0,00	0,00	0,00	0,00	0,00	0,00	0,00	0,00
38	101010033400	101010010000	SMP Negeri 2 Kedungbanteng	0,00	0,00	0,00	0,00	0,00	0,00	0,00	0,00
39	101010033500	101010010000	SMP Negeri 2 Kembaran	0,00	0,00	0,00	0,00	0,00	0,00	0,00	0,00
40	101010033600	101010010000	SMP Negeri 2 Kemranjen	0,00	0,00	0,00	0,00	0,00	0,00	0,00	0,00

No.	KodeSKPD		NamaSKPD	saldo awal Tahun 2024	Sisa UP/TU Tahun 2024	Pembayaran PFK 2024	Sisa UP/TU/LS Tahun 2024	Sisa PFK 2024	LS yg belum diserahkan	Pendapatan Lainnya pada Rekening Bendahara Pengeluaran	Saldo Akhir 2025
41	101010033700	101010010000	SMP Negeri 2 Lumbir	0,00	0,00	0,00	0,00	0,00	0,00	0,00	0,00
42	101010033800	101010010000	SMP Negeri 2 Patikraja	0,00	0,00	0,00	0,00	0,00	0,00	0,00	0,00
43	101010033900	101010010000	SMP Negeri 2 Pekuncen	0,00	0,00	0,00	0,00	0,00	0,00	0,00	0,00
44	101010034000	101010010000	SMP Negeri 2 Purwojati	0,00	0,00	0,00	0,00	0,00	0,00	0,00	0,00
45	101010034100	101010010000	SMP Negeri 2 Purwokerto	0,00	0,00	0,00	0,00	0,00	0,00	0,00	0,00
46	101010034200	101010010000	SMP Negeri 2 Rawalo	0,00	0,00	0,00	0,00	0,00	0,00	0,00	0,00
47	101010034300	101010010000	SMP Negeri 2 Sokaraja	0,00	0,00	0,00	0,00	0,00	0,00	0,00	0,00
48	101010034400	101010010000	SMP Negeri 2 Somagede	0,00	0,00	0,00	0,00	0,00	0,00	0,00	0,00
49	101010034500	101010010000	SMP Negeri 2 Sumbang	0,00	0,00	0,00	0,00	0,00	0,00	0,00	0,00
50	101010034600	101010010000	SMP Negeri 2 Sumpiuh	0,00	0,00	0,00	0,00	0,00	0,00	0,00	0,00
51	101010034700	101010010000	SMP Negeri 2 Tambak	0,00	0,00	0,00	0,00	0,00	0,00	0,00	0,00
52	101010034800	101010010000	SMP Negeri 2 Wangon	0,00	0,00	0,00	0,00	0,00	0,00	0,00	0,00
53	101010034900	101010010000	SMP Negeri 3 Ajibarang	0,00	0,00	0,00	0,00	0,00	0,00	0,00	0,00
54	101010035000	101010010000	SMP Negeri 3 Banyumas	0,00	0,00	0,00	0,00	0,00	0,00	0,00	0,00
55	101010035100	101010010000	SMP Negeri 3 Gumelar	0,00	0,00	0,00	0,00	0,00	0,00	0,00	0,00
56	101010035200	101010010000	SMP Negeri 3 Kalibagor	0,00	0,00	0,00	0,00	0,00	0,00	0,00	0,00
57	101010035300	101010010000	SMP Negeri 3 Karanglewas	0,00	0,00	0,00	0,00	0,00	0,00	0,00	0,00
58	101010035400	101010010000	SMP Negeri 3 Kebasen	0,00	0,00	0,00	0,00	0,00	0,00	0,00	0,00
59	101010035500	101010010000	SMP Negeri 3 Kedungbanteng	0,00	0,00	0,00	0,00	0,00	0,00	0,00	0,00
60	101010035600	101010010000	SMP Negeri 3 Lumbir	0,00	0,00	0,00	0,00	0,00	0,00	0,00	0,00
61	101010035700	101010010000	SMP Negeri 3 Pekuncen	0,00	0,00	0,00	0,00	0,00	0,00	0,00	0,00
62	101010035800	101010010000	SMP Negeri 3 Purwokerto	0,00	0,00	0,00	0,00	0,00	0,00	0,00	0,00
63	101010035900	101010010000	SMP Negeri 3 Sokaraja	0,00	0,00	0,00	0,00	0,00	0,00	0,00	0,00
64	101010036000	101010010000	SMP Negeri 3 Sumbang	0,00	0,00	0,00	0,00	0,00	0,00	0,00	0,00
65	101010036100	101010010000	SMP Negeri 3 Wangon	0,00	0,00	0,00	0,00	0,00	0,00	0,00	0,00
66	101010036200	101010010000	SMP Negeri 4 Banyumas	0,00	0,00	0,00	0,00	0,00	0,00	0,00	0,00
67	101010036300	101010010000	SMP Negeri 4 Kalibagor	0,00	0,00	0,00	0,00	0,00	0,00	0,00	0,00
68	101010036400	101010010000	SMP Negeri 4 Kedungbanteng	0,00	0,00	0,00	0,00	0,00	0,00	0,00	0,00
69	101010036500	101010010000	SMP Negeri 4 Purwokerto	0,00	0,00	0,00	0,00	0,00	0,00	0,00	0,00
70	101010036600	101010010000	SMP Negeri 4 Sumbang	0,00	0,00	0,00	0,00	0,00	0,00	0,00	0,00
71	101010036700	101010010000	SMP Negeri 5 Purwokerto	0,00	0,00	0,00	0,00	0,00	0,00	0,00	0,00
72	101010036800	101010010000	SMP Negeri 6 Purwokerto	0,00	0,00	0,00	0,00	0,00	0,00	0,00	0,00
73	101010036900	101010010000	SMP Negeri 7 Purwokerto	0,00	0,00	0,00	0,00	0,00	0,00	0,00	0,00
74	101010037000	101010010000	SMP Negeri 8 Purwokerto	0,00	0,00	0,00	0,00	0,00	0,00	0,00	0,00
75	101010037100	101010010000	SMP Negeri 9 Purwokerto	0,00	0,00	0,00	0,00	0,00	0,00	0,00	0,00
76	101010037200	101010010000	SMP Negeri 10 Purwokerto	0,00	0,00	0,00	0,00	0,00	0,00	0,00	0,00
77	101010037300	101010010000	SMP Negeri 3 Cilongok	0,00	0,00	0,00	0,00	0,00	0,00	0,00	0,00
78	101010192300	101010010000	TK Negeri Purwokerto Barat	0,00	0,00	0,00	0,00	0,00	0,00	0,00	0,00
79	101010193100	101010010000	TK Negeri Purwojati	0,00	0,00	0,00	0,00	0,00	0,00	0,00	0,00
80	101010212200	101010010000	TK Negeri Purwokerto Selatan	0,00	0,00	0,00	0,00	0,00	0,00	0,00	0,00
81	101010222600	101010010000	TK Negeri Purwokerto Timur	0,00	0,00	0,00	0,00	0,00	0,00	0,00	0,00
82	101010233100	102010010000	TK Negeri Purwokerto Utara	0,00	0,00	0,00	0,00	0,00	0,00	0,00	0,00
83	101010293100	102010010000	TK Negeri Tambak	0,00	0,00	0,00	0,00	0,00	0,00	0,00	0,00

No.	KodeSKPD		NamaSKPD	saldo awal Tahun 2024	Sisa UP/TU Tahun 2024	Pembayaran PFK 2024	Sisa UP/TU/LS Tahun 2024	Sisa PFK 2024	LS yg belum diserahkan	Pendapatan Lainnya pada Rekening Bendahara Pengeluaran	Saldo Akhir 2025
84	102010010000	102010010000	Dinas Kesehatan	0,00	0,00	0,00	0,00	0,00	0,00	0,00	0,00
85	102010020000	102010010000	Balai Kesehatan Ibu dan Anak	0,00	0,00	0,00	0,00	0,00	0,00	0,00	0,00
86	102010030000	102010010000	Masyarakat	0,00	0,00	0,00	0,00	0,00	0,00	0,00	0,00
87	102010040000	102010010000	Masyarakat	0,00	0,00	0,00	0,00	0,00	0,00	0,00	0,00
88	102010050000	102010010000	Masyarakat	0,00	0,00	0,00	0,00	0,00	0,00	0,00	0,00
89	102010060000	102010010000	Puskesmas Banyumas	0,00	0,00	0,00	0,00	0,00	0,00	0,00	0,00
90	102010070000	102010010000	Puskesmas Gumelar	0,00	0,00	0,00	0,00	0,00	0,00	0,00	0,00
91	102010080000	102010010000	Puskesmas Ajibarang I	0,00	0,00	0,00	0,00	0,00	0,00	0,00	0,00
92	102010090000	102010010000	Puskesmas Baturraden I	0,00	0,00	0,00	0,00	0,00	0,00	0,00	0,00
93	102010100000	102010010000	Puskesmas Cilongok I	0,00	0,00	0,00	0,00	0,00	0,00	0,00	0,00
94	102010110000	102010010000	Puskesmas Kembaran I	0,00	0,00	0,00	0,00	0,00	0,00	0,00	0,00
95	102010120000	102010010000	Puskesmas Kemranjen I	0,00	0,00	0,00	0,00	0,00	0,00	0,00	0,00
96	102010130000	102010010000	Puskesmas Purwokerto Timur I	0,00	0,00	0,00	0,00	0,00	0,00	0,00	0,00
97	102010140000	102010010000	Puskesmas Purwokerto Utara I	0,00	0,00	0,00	0,00	0,00	0,00	0,00	0,00
98	102010150000	102010010000	Puskesmas Sokaraja I	0,00	0,00	0,00	0,00	0,00	0,00	0,00	0,00
99	102010160000	102010010000	Puskesmas Sumbang I	0,00	0,00	0,00	0,00	0,00	0,00	0,00	0,00
100	102010170000	102010010000	Puskesmas Sumpiuh I	0,00	0,00	0,00	0,00	0,00	0,00	0,00	0,00
101	102010180000	102010010000	Puskesmas Tambak I	0,00	0,00	0,00	0,00	0,00	0,00	0,00	0,00
102	102010190000	102010010000	Puskesmas Wangon I	0,00	0,00	0,00	0,00	0,00	0,00	0,00	0,00
103	102010200000	102010010000	Puskesmas Ajibarang II	0,00	0,00	0,00	0,00	0,00	0,00	0,00	0,00
104	102010210000	102010010000	Puskesmas Baturraden II	0,00	0,00	0,00	0,00	0,00	0,00	0,00	0,00
105	102010220000	102010010000	Puskesmas Cilongok II	0,00	0,00	0,00	0,00	0,00	0,00	0,00	0,00
106	102010230000	102010010000	Puskesmas Kembaran II	0,00	0,00	0,00	0,00	0,00	0,00	0,00	0,00
107	102010240000	102010010000	Puskesmas Kemranjen II	0,00	0,00	0,00	0,00	0,00	0,00	0,00	0,00
108	102010250000	102010010000	II	0,00	0,00	0,00	0,00	0,00	0,00	0,00	0,00
109	102010260000	102010010000	II	0,00	0,00	0,00	0,00	0,00	0,00	0,00	0,00
110	102010270000	102010010000	Puskesmas Sokaraja II	0,00	0,00	0,00	0,00	0,00	0,00	0,00	0,00
111	102010280000	102010010000	Puskesmas Sumbang II	0,00	0,00	0,00	0,00	0,00	0,00	0,00	0,00
112	102010290000	102010010000	Puskesmas Sumpiuh II	0,00	0,00	0,00	0,00	0,00	0,00	0,00	0,00
113	102010300000	102010010000	Puskesmas Tambak II	0,00	0,00	0,00	0,00	0,00	0,00	0,00	0,00
114	102010310000	102010010000	Puskesmas Wangon II	0,00	0,00	0,00	0,00	0,00	0,00	0,00	0,00
115	102010320000	102010010000	Puskesmas Jatilawang	0,00	0,00	0,00	0,00	0,00	0,00	0,00	0,00
116	102010330000	102010010000	Puskesmas Kalibagor	0,00	0,00	0,00	0,00	0,00	0,00	0,00	0,00
117	102010340000	102010010000	Puskesmas Karanglewas	0,00	0,00	0,00	0,00	0,00	0,00	0,00	0,00
118	102010350000	102010010000	Puskesmas Kebasen	0,00	0,00	0,00	0,00	0,00	0,00	0,00	0,00
119	102010360000	102010010000	Puskesmas Kedungbanteng	0,00	0,00	0,00	0,00	0,00	0,00	0,00	0,00
120	102010370000	102010010000	Puskesmas Lumbir	0,00	0,00	0,00	0,00	0,00	0,00	0,00	0,00
121	102010380000	102010010000	Puskesmas Patikraja	0,00	0,00	0,00	0,00	0,00	0,00	0,00	0,00
122	102010390000	102010010000	Puskesmas Pekuncen I	0,00	0,00	0,00	0,00	0,00	0,00	0,00	0,00
123	102010400000	102010010000	Puskesmas Purwojati	0,00	0,00	0,00	0,00	0,00	0,00	0,00	0,00
124	102010410000	102010010000	Puskesmas Purwokerto Barat	0,00	0,00	0,00	0,00	0,00	0,00	0,00	0,00
125	102010420000	102010010000	Puskesmas Purwokerto Selatan	0,00	0,00	0,00	0,00	0,00	0,00	0,00	0,00
126	102010430000	102010010000	Puskesmas Rawalo	0,00	0,00	0,00	0,00	0,00	0,00	0,00	0,00

No.	KodeSKPD		NamaSKPD	saldo awal Tahun 2024	Sisa UP/TU Tahun 2024	Pembayaran PFK 2024	Sisa UP/TU/LS Tahun 2024	Sisa PFK 2024	LS yg belum diserahkan	Pendapatan Lainnya pada Rekening Bendahara Pengeluaran	Saldo Akhir 2025
127	102010440000	102010010000	Puskesmas Somagede	0,00	0,00	0,00	0,00	0,00	0,00	0,00	0,00
128	102010450000	102010010000	Kesehatan dan Farmasi	0,00	0,00	0,00	0,00	0,00	0,00	0,00	0,00
129	102010490000	102010010000	Puskesmas Pekuncen II	0,00	0,00	0,00	0,00	0,00	0,00	0,00	0,00
130	102010500000	102010010000	Rumah Sakit Mata Purwokerto	0,00	0,00	0,00	0,00	0,00	0,00	0,00	0,00
131	102020010000	102020010000	Banyumas (BLUD)	0,00	0,00	0,00	0,00	0,00	0,00	0,00	0,00
132	102030010000	102030010000	Ajibarang	0,00	0,00	0,00	0,00	0,00	0,00	0,00	0,00
133	102010510000	103030010000	Masyarakat	0,00	0,00	0,00	0,00	0,00	0,00	0,00	0,00
134	102010520000	103030010000	Kartini	0,00	0,00	0,00	0,00	0,00	0,00	0,00	0,00
135	103030010000	103030010000	Dinas Pekerjaan Umum	0,00	0,00	0,00	0,00	0,00	0,00	0,00	0,00
136	103030090000	103030010000	Peralatan	0,00	0,00	0,00	0,00	0,00	0,00	0,00	0,00
137	103030100000	103030010000	Irigasi Wilayah Ajibarang	0,00	0,00	0,00	0,00	0,00	0,00	0,00	0,00
138	103030110000	103030010000	Irigasi Wilayah Banyumas	0,00	0,00	0,00	0,00	0,00	0,00	0,00	0,00
139	103030120000	103030010000	Irigasi Wilayah Cilongok	0,00	0,00	0,00	0,00	0,00	0,00	0,00	0,00
140	103030130000	103030010000	Irigasi Wilayah Jatilawang	0,00	0,00	0,00	0,00	0,00	0,00	0,00	0,00
141	103030140000	103030010000	Unit Pemeliharaan Jalan dan Iri	0,00	0,00	0,00	0,00	0,00	0,00	0,00	0,00
142	103030150000	105010010000	Irigasi Wilayah Sokaraja	0,00	0,00	0,00	0,00	0,00	0,00	0,00	0,00
143	103030160000	105010010000	Irigasi Wilayah Sumpiuh	0,00	0,00	0,00	0,00	0,00	0,00	0,00	0,00
144	105010010000	106020010000	Kawasan Permukiman	0,00	0,00	0,00	0,00	0,00	0,00	0,00	0,00
145	105010020000	106030020000	Domestik (PALD)	0,00	0,00	0,00	0,00	0,00	0,00	0,00	0,00
146	106020010000	106040010000	Bencana Daerah	0,00	0,00	0,00	0,00	0,00	0,00	0,00	0,00
147	106030020000	106040010000	Politik	0,00	0,00	0,00	0,00	0,00	0,00	0,00	0,00
148	106040010000	107020010000	Satuan Polisi Pamong Praja	0,00	0,00	0,00	0,00	0,00	0,00	0,00	0,00
149	106040020000	201020010000	Unit Pemadam Kebakaran	0,00	0,00	0,00	0,00	0,00	0,00	0,00	0,00
150	107020010000	201020010000	Pemberdayaan Masyarakat dan	0,00	0,00	0,00	0,00	0,00	0,00	0,00	0,00
151	201020010000	205020010000	dan Usaha Kecil dan	0,00	0,00	0,00	0,00	0,00	0,00	0,00	0,00
152	201020021000	205020010000	Balai Latihan Kerja	0,00	0,00	0,00	0,00	0,00	0,00	0,00	0,00
153	205020010000	205020010000	Dinas Lingkungan Hidup	0,00	0,00	0,00	0,00	0,00	0,00	0,00	0,00
154	205020020000	205020010000	Pertamanan Wilayah Ajibarang	0,00	0,00	0,00	0,00	0,00	0,00	0,00	0,00
155	205020030000	205020010000	Pertamanan Wilayah	0,00	0,00	0,00	0,00	0,00	0,00	0,00	0,00
156	205020040000	205020010000	Pertamanan UPKP Wilayah	0,00	0,00	0,00	0,00	0,00	0,00	0,00	0,00
157	205020050000	205020010000	Pertamanan Wilayah	0,00	0,00	0,00	0,00	0,00	0,00	0,00	0,00
158	205020060000	205020010000	Pertamanan Wilayah Sumpiuh	0,00	0,00	0,00	0,00	0,00	0,00	0,00	0,00
159	205020070000	205020010000	Pertamanan Wilayah Wangon	0,00	0,00	0,00	0,00	0,00	0,00	0,00	0,00
160	205020080000	206010010000	Hidup	0,00	0,00	0,00	0,00	0,00	0,00	0,00	0,00
161	205020090000	206020010000	Sampah Terpadu	0,00	0,00	0,00	0,00	0,00	0,00	0,00	0,00
162	206010010000	206020010000	Pencatatan Sipil	0,00	0,00	0,00	0,00	0,00	0,00	0,00	0,00
163	206020010000	209020010000	dan Keluarga Berencana,	0,00	0,00	0,00	0,00	0,00	0,00	0,00	0,00
164	206020020000	209020010000	Perempuan dan Anak	0,00	0,00	0,00	0,00	0,00	0,00	0,00	0,00
165	209020010000	209020010000	Dinas Perhubungan	0,00	0,00	0,00	0,00	0,00	0,00	0,00	0,00
166	209020040000	210010010000	Bermotor	0,00	0,00	0,00	0,00	0,00	0,00	0,00	0,00
167	209020050000	212030010000	Prasarana Perhubungan	0,00	0,00	0,00	0,00	0,00	0,00	0,00	0,00
168	210010010000	213030010000	Informatika	0,00	0,00	0,00	0,00	0,00	0,00	0,00	0,00
169	212030010000	213030010000	Pelayanan Terpadu Satu Pintu	0,00	0,00	0,00	0,00	0,00	0,00	0,00	0,00

No.	KodeSKPD		NamaSKPD	saldo awal Tahun 2024	Sisa UP/TU Tahun 2024	Pembayaran PFK 2024	Sisa UP/TU/LS Tahun 2024	Sisa PFK 2024	LS yg belum diserahkan	Pendapatan Lainnya pada Rekening Bendahara Pengeluaran	Saldo Akhir 2025
170	213030010000	213030010000	Kebudayaan dan Pariwisata	0,00	0,00	0,00	0,00	0,00	0,00	0,00	0,00
171	213030020000	213030010000	Lokawisata Baturraden	0,00	0,00	0,00	0,00	0,00	0,00	0,00	0,00
172	213030030000	218010010000	Lokawisata Purwomas	0,00	0,00	0,00	0,00	0,00	0,00	0,00	0,00
173	213030040000	301020010000	Prasarana (GOR Satria	0,00	0,00	0,00	0,00	0,00	0,00	0,00	0,00
174	218010010000	301020010000	Daerah	0,00	0,00	0,00	0,00	0,00	0,00	0,00	0,00
175	301020010000	301020010000	Peternakan	0,00	0,00	0,00	0,00	0,00	0,00	0,00	0,00
176	301020020000	301020010000	Budidaya Air Tawar	0,00	0,00	0,00	0,00	0,00	0,00	0,00	0,00
177	301020030000	301020010000	Hijauan Pakan Ternak	0,00	0,00	0,00	0,00	0,00	0,00	0,00	0,00
178	301020040000	303020010000	(puskeswan)	0,00	0,00	0,00	0,00	0,00	0,00	0,00	0,00
179	301020050000	303020020000	Rumah Potong Hewan	0,00	0,00	0,00	0,00	0,00	0,00	0,00	0,00
180	303020010000	307020010000	Ketahanan Pangan	0,00	0,00	0,00	0,00	0,00	0,00	0,00	0,00
181	303020020000	307020010000	Balai Benih Pertanian	0,00	0,00	0,00	0,00	0,00	0,00	0,00	0,00
182	307020010000	307020010000	Perdagangan	0,00	0,00	0,00	0,00	0,00	0,00	0,00	0,00
183	307020060000	307020010000	Banyumas Barat	0,00	0,00	0,00	0,00	0,00	0,00	0,00	0,00
184	307020070000	307020010000	Banyumas Timur	0,00	0,00	0,00	0,00	0,00	0,00	0,00	0,00
185	307020080000	401010010000	Purwokerto I	0,00	0,00	0,00	0,00	0,00	0,00	0,00	0,00
186	307020090000	401020010000	Purwokerto II	0,00	0,00	0,00	0,00	0,00	0,00	0,00	0,00
187	401010010000	401030010000	Daerah	0,00	0,00	0,00	0,00	0,00	0,00	0,00	0,00
188	401020010000	401040010000	Kepala Daerah	0,00	0,00	0,00	0,00	0,00	0,00	0,00	0,00
189	401030010000	401060020000	Sekretariat Daerah	0,00	0,00	0,00	0,00	0,00	0,00	0,00	0,00
190	401040010000	401090010000	Sekretariat DPRD	0,00	0,00	0,00	0,00	0,00	0,00	0,00	0,00
191	401060020000	401100010000	Inspektorat Daerah	0,00	0,00	0,00	0,00	0,00	0,00	0,00	0,00
192	401090010000	401110010000	Kecamatan Ajibarang	0,00	0,00	0,00	0,00	0,00	0,00	0,00	0,00
193	401100010000	401120010000	Kecamatan Banyumas	0,00	0,00	0,00	0,00	0,00	0,00	0,00	0,00
194	401110010000	401130010000	Kecamatan Baturraden	0,00	0,00	0,00	0,00	0,00	0,00	0,00	0,00
195	401120010000	401140010000	Kecamatan Cilongok	0,00	0,00	0,00	0,00	0,00	0,00	0,00	0,00
196	401130010000	401150010000	Kecamatan Gumelar	0,00	0,00	0,00	0,00	0,00	0,00	0,00	0,00
197	401140010000	401160010000	Kecamatan Jatilawang	0,00	0,00	0,00	0,00	0,00	0,00	0,00	0,00
198	401150010000	401170010000	Kecamatan Kalibagor	0,00	0,00	0,00	0,00	0,00	0,00	0,00	0,00
199	401160010000	401180010000	Kecamatan Karanglewas	0,00	0,00	0,00	0,00	0,00	0,00	0,00	0,00
200	401170010000	401190010000	Kecamatan Kebasen	0,00	0,00	0,00	0,00	0,00	0,00	0,00	0,00
201	401180010000	401200010000	Kecamatan Kedungbanteng	0,00	0,00	0,00	0,00	0,00	0,00	0,00	0,00
202	401190010000	401210010000	Kecamatan Kembaran	0,00	0,00	0,00	0,00	0,00	0,00	0,00	0,00
203	401200010000	401220010000	Kecamatan Kemranjen	0,00	0,00	0,00	0,00	0,00	0,00	0,00	0,00
204	401210010000	401230010000	Kecamatan Lumbir	0,00	0,00	0,00	0,00	0,00	0,00	0,00	0,00
205	401220010000	401240010000	Kecamatan Patikraja	0,00	0,00	0,00	0,00	0,00	0,00	0,00	0,00
206	401230010000	401250010000	Kecamatan Pekuncen	0,00	0,00	0,00	0,00	0,00	0,00	0,00	0,00
207	401240010000	401250010000	Kecamatan Purwojati	0,00	0,00	0,00	0,00	0,00	0,00	0,00	0,00
208	401250010000	401250010000	Kecamatan Purwokerto Barat	0,00	0,00	0,00	0,00	0,00	0,00	0,00	0,00
209	401250020000	401250010000	Kelurahan Bantarsoka	0,00	0,00	0,00	0,00	0,00	0,00	0,00	0,00
210	401250030000	401250010000	Kelurahan Karanglewas Lor	0,00	0,00	0,00	0,00	0,00	0,00	0,00	0,00
211	401250040000	401250010000	Kelurahan Kedungwuluh	0,00	0,00	0,00	0,00	0,00	0,00	0,00	0,00
212	401250050000	401250010000	Kelurahan Kober	0,00	0,00	0,00	0,00	0,00	0,00	0,00	0,00

No.	KodeSKPD		NamaSKPD	saldo awal Tahun 2024	Sisa UP/TU Tahun 2024	Pembayaran PFK 2024	Sisa UP/TU/LS Tahun 2024	Sisa PFK 2024	LS yg belum diserahkan	Pendapatan Lainnya pada Rekening Bendahara Pengeluaran	Saldo Akhir 2025
213	401250060000	401250010000	Kelurahan Pasir Kidul	0,00	0,00	0,00	0,00	0,00	0,00	0,00	0,00
214	401250070000	401260010000	Kelurahan Pasirmuncang	0,00	0,00	0,00	0,00	0,00	0,00	0,00	0,00
215	401250080000	401260010000	Kelurahan Rejasari	0,00	0,00	0,00	0,00	0,00	0,00	0,00	0,00
216	401260010000	401260010000	Kecamatan Purwokerto Selatan	0,00	0,00	0,00	0,00	0,00	0,00	0,00	0,00
217	401260020500	401260010000	Kelurahan Berkoh	0,00	0,00	0,00	0,00	0,00	0,00	0,00	0,00
218	401260030500	401260010000	Kelurahan Karangklesem	0,00	0,00	0,00	0,00	0,00	0,00	0,00	0,00
219	401260040500	401260010000	Kelurahan Karangpucung	0,00	0,00	0,00	0,00	0,00	0,00	0,00	0,00
220	401260050500	401260010000	Kelurahan Purwokerto Kidul	0,00	0,00	0,00	0,00	0,00	0,00	0,00	0,00
221	401260060500	401260010000	Kelurahan Purwokerto Kulon	0,00	0,00	0,00	0,00	0,00	0,00	0,00	0,00
222	401260070500	401270010000	Kelurahan Tanjung	0,00	0,00	0,00	0,00	0,00	0,00	0,00	0,00
223	401260080500	401270010000	Kelurahan Teluk	0,00	0,00	0,00	0,00	0,00	0,00	0,00	0,00
224	401270010000	401270010000	Kecamatan Purwokerto Timur	0,00	0,00	0,00	0,00	0,00	0,00	0,00	0,00
225	401270020500	401270010000	Kelurahan Arcawinangun	0,00	0,00	0,00	0,00	0,00	0,00	0,00	0,00
226	401270030500	401270010000	Kelurahan Kranji	0,00	0,00	0,00	0,00	0,00	0,00	0,00	0,00
227	401270040500	401270010000	Kelurahan Mersi	0,00	0,00	0,00	0,00	0,00	0,00	0,00	0,00
228	401270050500	401270010000	Kelurahan Purwokerto Lor	0,00	0,00	0,00	0,00	0,00	0,00	0,00	0,00
229	401270060500	401280010000	Kelurahan Purwokerto Wetan	0,00	0,00	0,00	0,00	0,00	0,00	0,00	0,00
230	401270070500	401280010000	Kelurahan Sokanegara	0,00	0,00	0,00	0,00	0,00	0,00	0,00	0,00
231	401280010000	401280010000	Kecamatan Purwokerto Utara	0,00	0,00	0,00	0,00	0,00	0,00	0,00	0,00
232	401280020500	401280010000	Kelurahan Bancarkembar	0,00	0,00	0,00	0,00	0,00	0,00	0,00	0,00
233	401280030500	401280010000	Kelurahan Bobosan	0,00	0,00	0,00	0,00	0,00	0,00	0,00	0,00
234	401280040500	401280010000	Kelurahan Grendeng	0,00	0,00	0,00	0,00	0,00	0,00	0,00	0,00
235	401280050500	401280010000	Kelurahan Karangwangkal	0,00	0,00	0,00	0,00	0,00	0,00	0,00	0,00
236	401280060500	401280010000	Kelurahan Pabuwaran	0,00	0,00	0,00	0,00	0,00	0,00	0,00	0,00
237	401280070500	401290010000	Kelurahan Purwanegara	0,00	0,00	0,00	0,00	0,00	0,00	0,00	0,00
238	401280080500	401300010000	Kelurahan Sumampir	0,00	0,00	0,00	0,00	0,00	0,00	0,00	0,00
239	401290010000	401310010000	Kecamatan Rawalo	0,00	0,00	0,00	0,00	0,00	0,00	0,00	0,00
240	401300010000	401320010000	Kecamatan Sokaraja	0,00	0,00	0,00	0,00	0,00	0,00	0,00	0,00
241	401310010000	401330010000	Kecamatan Somagede	0,00	0,00	0,00	0,00	0,00	0,00	0,00	0,00
242	401320010000	401330010000	Kecamatan Sumbang	0,00	0,00	0,00	0,00	0,00	0,00	0,00	0,00
243	401330010000	401330010000	Kecamatan Sumpiuh	0,00	0,00	0,00	0,00	0,00	0,00	0,00	0,00
244	401330020500	401330010000	Kelurahan Kebokura	0,00	0,00	0,00	0,00	0,00	0,00	0,00	0,00
245	401330030500	401340010000	Kelurahan Kradenan	0,00	0,00	0,00	0,00	0,00	0,00	0,00	0,00
246	401330040500	401350010000	Kelurahan Sumpiuh	0,00	0,00	0,00	0,00	0,00	0,00	0,00	0,00
247	401340010000	402010010000	Kecamatan Tambak	0,00	0,00	0,00	0,00	0,00	0,00	0,00	0,00
248	401350010000	403020010000	Kecamatan Wangon	0,00	0,00	0,00	0,00	0,00	0,00	0,00	0,00
249	402010010000	403030010000	Pembangunan, Penelitian dan	0,00	0,00	0,00	0,00	0,00	0,00	0,00	0,00
250	403020010000	403030020000	Badan Pendapatan Daerah	0,00	0,00	0,00	0,00	0,00	0,00	0,00	0,00
251	403030010000	404010020000	Daerah	0,00	0,00	0,00	0,00	0,00	0,00	0,00	0,00
252	403030020000	403030020000	Daerah - PPKD	0,00	0,00	0,00	0,00	0,00	0,00	0,00	0,00
253	404010020000	404010020000	Pengembangan Sumber Daya	0,00	0,00	0,00	0,00	0,00	0,00	0,00	0,00
			JUMLAH	**0,00**	**0,00**	**0,00**	**0,00**	**0,00**	**0,00**	**0,00**	**0,00**

Lampiran V.6.1.

Mutasi Kas Sisa UP Tahun 2025 per 31 Desember 2025

No.	KodeSKPD	NamaSKPD	Sisa UP/TU/LS Tahun 2024 dan Sebelumnya	Sisa UP/TU Sebelum 2024 yang Disetor 2025	Sisa UP/TU Tahun 2024 dan Sebelumnya per 31 Desember 2025
1	101010010000	Dinas Pendidikan	0,00	0,00	0,00
2	101010020100	SKB Ajibarang	0,00	0,00	0,00
3	101010020200	SKB Kalibagor	0,00	0,00	0,00
4	101010020300	SKB Purwokerto	0,00	0,00	0,00
5	101010030100	SMP Negeri 1 Ajibarang	0,00	0,00	0,00
6	101010030200	SMP Negeri 1 Banyumas	0,00	0,00	0,00
7	101010030300	SMP Negeri 1 Baturraden	0,00	0,00	0,00
8	101010030400	SMP Negeri 1 Cilongok	0,00	0,00	0,00
9	101010030500	SMP Negeri 1 Gumelar	0,00	0,00	0,00
10	101010030600	SMP Negeri 1 Jatilawang	0,00	0,00	0,00
11	101010030700	SMP Negeri 1 Kalibagor	0,00	0,00	0,00
12	101010030800	SMP Negeri 1 Karanglewas	0,00	0,00	0,00
13	101010030900	SMP Negeri 1 Kebasen	0,00	0,00	0,00
14	101010031000	SMP Negeri 1 Kedungbanteng	0,00	0,00	0,00
15	101010031100	SMP Negeri 1 Kembaran	0,00	0,00	0,00
16	101010031200	SMP Negeri 1 Kemranjen	0,00	0,00	0,00
17	101010031300	SMP Negeri 1 Lumbir	0,00	0,00	0,00
18	101010031400	SMP Negeri 1 Patikraja	0,00	0,00	0,00
19	101010031500	SMP Negeri 1 Pekuncen	0,00	0,00	0,00
20	101010031600	SMP Negeri 1 Purwojati	0,00	0,00	0,00
21	101010031700	SMP Negeri 1 Purwokerto	0,00	0,00	0,00
22	101010031800	SMP Negeri 1 Rawalo	0,00	0,00	0,00
23	101010031900	SMP Negeri 1 Sokaraja	0,00	0,00	0,00
24	101010032000	SMP Negeri 1 Somagede	0,00	0,00	0,00
25	101010032100	SMP Negeri 1 Sumbang	0,00	0,00	0,00
26	101010032200	SMP Negeri 1 Sumpiuh	0,00	0,00	0,00
27	101010032300	SMP Negeri 1 Tambak	0,00	0,00	0,00
28	101010032400	SMP Negeri 1 Wangon	0,00	0,00	0,00
29	101010032500	SMP Negeri 2 Ajibarang	0,00	0,00	0,00
30	101010032600	SMP Negeri 2 Banyumas	0,00	0,00	0,00
31	101010032700	SMP Negeri 2 Baturraden	0,00	0,00	0,00
32	101010032800	SMP Negeri 2 Cilongok	0,00	0,00	0,00
33	101010032900	SMP Negeri 2 Gumelar	0,00	0,00	0,00
34	101010033000	SMP Negeri 2 Jatilawang	0,00	0,00	0,00
35	101010033100	SMP Negeri 2 Kalibagor	0,00	0,00	0,00
36	101010033200	SMP Negeri 2 Karanglewas	0,00	0,00	0,00
37	101010033300	SMP Negeri 2 Kebasen	0,00	0,00	0,00
38	101010033400	SMP Negeri 2 Kedungbanteng	0,00	0,00	0,00
39	101010033500	SMP Negeri 2 Kembaran	0,00	0,00	0,00
40	101010033600	SMP Negeri 2 Kemranjen	0,00	0,00	0,00
41	101010033700	SMP Negeri 2 Lumbir	0,00	0,00	0,00
42	101010033800	SMP Negeri 2 Patikraja	0,00	0,00	0,00
43	101010033900	SMP Negeri 2 Pekuncen	0,00	0,00	0,00
44	101010034000	SMP Negeri 2 Purwojati	0,00	0,00	0,00
45	101010034100	SMP Negeri 2 Purwokerto	0,00	0,00	0,00
46	101010034200	SMP Negeri 2 Rawalo	0,00	0,00	0,00
47	101010034300	SMP Negeri 2 Sokaraja	0,00	0,00	0,00
48	101010034400	SMP Negeri 2 Somagede	0,00	0,00	0,00
49	101010034500	SMP Negeri 2 Sumbang	0,00	0,00	0,00
50	101010034600	SMP Negeri 2 Sumpiuh	0,00	0,00	0,00
51	101010034700	SMP Negeri 2 Tambak	0,00	0,00	0,00
52	101010034800	SMP Negeri 2 Wangon	0,00	0,00	0,00
53	101010034900	SMP Negeri 3 Ajibarang	0,00	0,00	0,00
54	101010035000	SMP Negeri 3 Banyumas	0,00	0,00	0,00
55	101010035100	SMP Negeri 3 Gumelar	0,00	0,00	0,00
56	101010035200	SMP Negeri 3 Kalibagor	0,00	0,00	0,00
57	101010035300	SMP Negeri 3 Karanglewas	0,00	0,00	0,00
58	101010035400	SMP Negeri 3 Kebasen	0,00	0,00	0,00
59	101010035500	SMP Negeri 3 Kedungbanteng	0,00	0,00	0,00
60	101010035600	SMP Negeri 3 Lumbir	0,00	0,00	0,00
61	101010035700	SMP Negeri 3 Pekuncen	0,00	0,00	0,00
62	101010035800	SMP Negeri 3 Purwokerto	0,00	0,00	0,00
63	101010035900	SMP Negeri 3 Sokaraja	0,00	0,00	0,00
64	101010036000	SMP Negeri 3 Sumbang	0,00	0,00	0,00
65	101010036100	SMP Negeri 3 Wangon	0,00	0,00	0,00
66	101010036200	SMP Negeri 4 Banyumas	0,00	0,00	0,00
67	101010036300	SMP Negeri 4 Kalibagor	0,00	0,00	0,00
68	101010036400	SMP Negeri 4 Kedungbanteng	0,00	0,00	0,00
69	101010036500	SMP Negeri 4 Purwokerto	0,00	0,00	0,00
70	101010036600	SMP Negeri 4 Sumbang	0,00	0,00	0,00
71	101010036700	SMP Negeri 5 Purwokerto	0,00	0,00	0,00
72	101010036800	SMP Negeri 6 Purwokerto	0,00	0,00	0,00
73	101010036900	SMP Negeri 7 Purwokerto	0,00	0,00	0,00
74	101010037000	SMP Negeri 8 Purwokerto	0,00	0,00	0,00
75	101010037100	SMP Negeri 9 Purwokerto	0,00	0,00	0,00
76	101010037200	SMP Negeri 10 Purwokerto	0,00	0,00	0,00
77	101010037300	SMP Negeri 3 Cilongok	0,00	0,00	0,00

No.	KodeSKPD	NamaSKPD	Sisa UP/TU/LS Tahun 2024 dan Sebelumnya	Sisa UP/TU Sebelum 2024 yang Disetor 2025	Sisa UP/TU Tahun 2024 dan Sebelumnya per 31 Desember 2025
78	101010037200	TK Negeri Purwokerto Barat	0,00	0,00	0,00
79	101010037300	TK Negeri Purwojati	0,00	0,00	0,00
80	101010192300	TK Negeri Purwokerto Selatan	0,00	0,00	0,00
81	101010193100	TK Negeri Purwokerto Timur	0,00	0,00	0,00
82	101010212200	TK Negeri Purwokerto Utara	0,00	0,00	0,00
83	101010222600	TK Negeri Tambak	0,00	0,00	0,00
84	101010233100	Dinas Kesehatan	0,00	0,00	0,00
85	101010293100	Balai Kesehatan Ibu dan Anak	0,00	0,00	0,00
86	102010010000	Balai Kesehatan Mata Masyarakat	0,00	0,00	0,00
87	102010020000	Balai Kesehatan Paru Masyarakat	0,00	0,00	0,00
88	102010030000	Laboratorium Kesehatan Masyarakat	0,00	0,00	0,00
89	102010040000	Puskesmas Banyumas	0,00	0,00	0,00
90	102010050000	Puskesmas Gumelar	0,00	0,00	0,00
91	102010060000	Puskesmas Ajibarang I	0,00	0,00	0,00
92	102010070000	Puskesmas Baturraden I	0,00	0,00	0,00
93	102010080000	Puskesmas Cilongok I	0,00	0,00	0,00
94	102010090000	Puskesmas Kembaran I	0,00	0,00	0,00
95	102010100000	Puskesmas Kemranjen I	0,00	0,00	0,00
96	102010110000	Puskesmas Purwokerto Timur I	0,00	0,00	0,00
97	102010120000	Puskesmas Purwokerto Utara I	0,00	0,00	0,00
98	102010130000	Puskesmas Sokaraja I	0,00	0,00	0,00
99	102010140000	Puskesmas Sumbang I	0,00	0,00	0,00
100	102010150000	Puskesmas Sumpiuh I	0,00	0,00	0,00
101	102010160000	Puskesmas Tambak I	0,00	0,00	0,00
102	102010170000	Puskesmas Wangon I	0,00	0,00	0,00
103	102010180000	Puskesmas Ajibarang II	0,00	0,00	0,00
104	102010190000	Puskesmas Baturraden II	0,00	0,00	0,00
105	102010200000	Puskesmas Cilongok II	0,00	0,00	0,00
106	102010210000	Puskesmas Kembaran II	0,00	0,00	0,00
107	102010220000	Puskesmas Kemranjen II	0,00	0,00	0,00
108	102010230000	Puskesmas Purwokerto Timur II	0,00	0,00	0,00
109	102010240000	Puskesmas Purwokerto Utara II	0,00	0,00	0,00
110	102010250000	Puskesmas Sokaraja II	0,00	0,00	0,00
111	102010260000	Puskesmas Sumbang II	0,00	0,00	0,00
112	102010270000	Puskesmas Sumpiuh II	0,00	0,00	0,00
113	102010280000	Puskesmas Tambak II	0,00	0,00	0,00
114	102010290000	Puskesmas Wangon II	0,00	0,00	0,00
115	102010300000	Puskesmas Jatilawang	0,00	0,00	0,00
116	102010310000	Puskesmas Kalibagor	0,00	0,00	0,00
117	102010320000	Puskesmas Karanglewas	0,00	0,00	0,00
118	102010330000	Puskesmas Kebasen	0,00	0,00	0,00
119	102010340000	Puskesmas Kedungbanteng	0,00	0,00	0,00
120	102010350000	Puskesmas Lumbir	0,00	0,00	0,00
121	102010360000	Puskesmas Patikraja	0,00	0,00	0,00
122	102010370000	Puskesmas Pekuncen I	0,00	0,00	0,00
123	102010380000	Puskesmas Purwojati	0,00	0,00	0,00
124	102010390000	Puskesmas Purwokerto Barat	0,00	0,00	0,00
125	102010400000	Puskesmas Purwokerto Selatan	0,00	0,00	0,00
126	102010410000	Puskesmas Rawalo	0,00	0,00	0,00
127	102010420000	Puskesmas Somagede	0,00	0,00	0,00
128	102010430000	Unit Perbekalan Alat Kesehatan dan Farmasi	0,00	0,00	0,00
129	102010440000	Puskesmas Pekuncen II	0,00	0,00	0,00
130	102010450000	Rumah Sakit Mata Purwokerto	0,00	0,00	0,00
131	102010490000	Klinik Utama Kesehatan Paru Masyarakat	0,00	0,00	0,00
132	102010500000	Klinik Pratama Ibu dan Anak Kartini	0,00	0,00	0,00
133	102020010000	Rumah Sakit Umum Daerah Banyumas (BLUD)	0,00	0,00	0,00
134	102030010000	Rumah Sakit Umum Daerah Ajibarang	0,00	0,00	0,00
135	102010510000	Dinas Pekerjaan Umum	0,00	0,00	0,00
136	102010520000	Laboratorium Konstruksi dan Peralatan	0,00	0,00	0,00
137	103030010000	Unit Pemeliharaan Jalan dan Irigasi Wilayah Ajibarang	0,00	0,00	0,00
138	103030090000	Unit Pemeliharaan Jalan dan Irigasi Wilayah Banyumas	0,00	0,00	0,00
139	103030100000	Unit Pemeliharaan Jalan dan Irigasi Wilayah Cilongok	0,00	0,00	0,00
140	103030110000	Unit Pemeliharaan Jalan dan Irigasi Wilayah Jatilawang	0,00	0,00	0,00
141	103030120000	Unit Pemeliharaan Jalan dan Irigasi Wilayah Purwokerto	0,00	0,00	0,00
142	103030130000	Unit Pemeliharaan Jalan dan Irigasi Wilayah Sokaraja	0,00	0,00	0,00
143	103030140000	Unit Pemeliharaan Jalan dan Irigasi Wilayah Sumpiuh	0,00	0,00	0,00
144	103030150000	Dinas Perumahan dan Kawasan Permukiman	0,00	0,00	0,00
145	103030160000	UPTD Pengelolaan Air Limbah Domestik (PALD)	0,00	0,00	0,00
146	105010010000	Badan Penanggulangan Bencana Daerah	0,00	0,00	0,00
147	105010020000	Badan Kesatuan Bangsa dan Politik	0,00	0,00	0,00
148	106020010000	Satuan Polisi Pamong Praja	0,00	0,00	0,00
149	106030020000	Unit Pemadam Kebakaran	0,00	0,00	0,00
150	106040010000	Dinas Sosial dan Pemberdayaan Masyarakat dan Desa	0,00	0,00	0,00
151	106040020000	Dinas Tenaga Kerja, Koperasi, dan Usaha Kecil dan Menengah	0,00	0,00	0,00
152	107020010000	Balai Latihan Kerja	0,00	0,00	0,00
153	201020010000	Dinas Lingkungan Hidup	0,00	0,00	0,00
154	201020021000	Unit Pengelola Kebersihan Dan Pertamanan Wilayah Ajibarang	0,00	0,00	0,00
155	205020010000	Unit Pengelola Kebersihan Dan Pertamanan Wilayah Banyumas	0,00	0,00	0,00
156	205020020000	Unit Pengelola Kebersihan Dan Pertamanan UPKP Wilayah Kembara	0,00	0,00	0,00
157	205020030000	Unit Pengelola Kebersihan Dan Pertamanan Wilayah Purwokerto	0,00	0,00	0,00
158	205020040000	Unit Pengelola Kebersihan Dan Pertamanan Wilayah Sumpiuh	0,00	0,00	0,00

No.	KodeSKPD	NamaSKPD	Sisa UP/TU/LS Tahun 2024 dan Sebelumnya	Sisa UP/TU Sebelum 2024 yang Disetor 2025	Sisa UP/TU Tahun 2024 dan Sebelumnya per 31 Desember 2025
159	205020050000	Unit Pengelola Kebersihan Dan Pertamanan Wilayah Wangon	0,00	0,00	0,00
160	205020060000	Laboratorium Lingkungan Hidup	0,00	0,00	0,00
161	205020070000	UPT Tempat Pengelolaan Sampah Terpadu	0,00	0,00	0,00
162	205020080000	Dinas Kependudukan dan Pencatatan Sipil	0,00	0,00	0,00
163	205020090000	Dinas Pengendalian Penduduk dan Keluarga Berencana, Pemberdaya	0,00	0,00	0,00
164	206010010000	UPTD Perlindungan Perempuan dan Anak	0,00	0,00	0,00
165	206020010000	Dinas Perhubungan	0,00	0,00	0,00
166	206020020000	UPTD Pengujian Kendaraan Bermotor	0,00	0,00	0,00
167	209020010000	UPTD Pengelola Sarana dan Prasarana Perhubungan	0,00	0,00	0,00
168	209020040000	Dinas Komunikasi dan Informatika	0,00	0,00	0,00
169	209020050000	Dinas Penanaman Modal dan Pelayanan Terpadu Satu Pintu	0,00	0,00	0,00
170	210010010000	Dinas Pemuda, Olahraga, Kebudayaan dan Pariwisata	0,00	0,00	0,00
171	212030010000	Lokawisata Baturraden	0,00	0,00	0,00
172	213030010000	Lokawisata Purwomas	0,00	0,00	0,00
173	213030020000	UPTD Pengelola Sarana dan Prasarana (GOR Satria Purwokerto)	0,00	0,00	0,00
174	213030030000	Dinas Arsip dan Perpustakaan Daerah	0,00	0,00	0,00
175	213030040000	Dinas Perikanan dan Peternakan	0,00	0,00	0,00
176	218010010000	UPTD Pengembangan Budidaya Air Tawar	0,00	0,00	0,00
177	301020010000	UPTD Perbibitan Ternak dan Hijauan Pakan Ternak	0,00	0,00	0,00
178	301020020000	Pusat Kesehatan Hewan (puskeswan)	0,00	0,00	0,00
179	301020030000	Rumah Potong Hewan	0,00	0,00	0,00
180	301020040000	Dinas Pertanian dan Ketahanan Pangan	0,00	0,00	0,00
181	301020050000	Balai Benih Pertanian	0,00	0,00	0,00
182	303020010000	Dinas Perindustrian dan Perdagangan	0,00	0,00	0,00
183	303020020000	UPTD Pasar Wilayah Banyumas Barat	0,00	0,00	0,00
184	307020010000	UPTD Pasar Wilayah Banyumas Timur	0,00	0,00	0,00
185	307020060000	UPTD Pasar Wilayah Purwokerto I	0,00	0,00	0,00
186	307020070000	UPTD Pasar Wilayah Purwokerto II	0,00	0,00	0,00
187	307020080000	Dewan Perwakilan Rakyat Daerah	0,00	0,00	0,00
188	307020090000	Kepala Daerah Dan Wakil Kepala Daerah	0,00	0,00	0,00
189	401010010000	Sekretariat Daerah	0,00	0,00	0,00
190	401020010000	Sekretariat DPRD	0,00	0,00	0,00
191	401030010000	Inspektorat Daerah	0,00	0,00	0,00
192	401040010000	Kecamatan Ajibarang	0,00	0,00	0,00
193	401060020000	Kecamatan Banyumas	0,00	0,00	0,00
194	401090010000	Kecamatan Baturraden	0,00	0,00	0,00
195	401100010000	Kecamatan Cilongok	0,00	0,00	0,00
196	401110010000	Kecamatan Gumelar	0,00	0,00	0,00
197	401120010000	Kecamatan Jatilawang	0,00	0,00	0,00
198	401130010000	Kecamatan Kalibagor	0,00	0,00	0,00
199	401140010000	Kecamatan Karanglewas	0,00	0,00	0,00
200	401150010000	Kecamatan Kebasen	0,00	0,00	0,00
201	401160010000	Kecamatan Kedungbanteng	0,00	0,00	0,00
202	401170010000	Kecamatan Kembaran	0,00	0,00	0,00
203	401180010000	Kecamatan Kemranjen	0,00	0,00	0,00
204	401190010000	Kecamatan Lumbir	0,00	0,00	0,00
205	401200010000	Kecamatan Patikraja	0,00	0,00	0,00
206	401210010000	Kecamatan Pekuncen	0,00	0,00	0,00
207	401220010000	Kecamatan Purwojati	0,00	0,00	0,00
208	401230010000	Kecamatan Purwokerto Barat	0,00	0,00	0,00
209	401240010000	Kelurahan Bantarsoka	0,00	0,00	0,00
210	401250010000	Kelurahan Karanglewas Lor	0,00	0,00	0,00
211	401250020000	Kelurahan Kedungwuluh	0,00	0,00	0,00
212	401250030000	Kelurahan Kober	0,00	0,00	0,00
213	401250040000	Kelurahan Pasir Kidul	0,00	0,00	0,00
214	401250050000	Kelurahan Pasirmuncang	0,00	0,00	0,00
215	401250060000	Kelurahan Rejasari	0,00	0,00	0,00
216	401250070000	Kecamatan Purwokerto Selatan	0,00	0,00	0,00
217	401250080000	Kelurahan Berkoh	0,00	0,00	0,00
218	401260010000	Kelurahan Karangklesem	0,00	0,00	0,00
219	401260020500	Kelurahan Karangpucung	0,00	0,00	0,00
220	401260030500	Kelurahan Purwokerto Kidul	0,00	0,00	0,00
221	401260040500	Kelurahan Purwokerto Kulon	0,00	0,00	0,00
222	401260050500	Kelurahan Tanjung	0,00	0,00	0,00
223	401260060500	Kelurahan Teluk	0,00	0,00	0,00
224	401260070500	Kecamatan Purwokerto Timur	0,00	0,00	0,00
225	401260080500	Kelurahan Arcawinangun	0,00	0,00	0,00
226	401270010000	Kelurahan Kranji	0,00	0,00	0,00
227	401270020500	Kelurahan Mersi	0,00	0,00	0,00
228	401270030500	Kelurahan Purwokerto Lor	0,00	0,00	0,00
229	401270040500	Kelurahan Purwokerto Wetan	0,00	0,00	0,00
230	401270050500	Kelurahan Sokanegara	0,00	0,00	0,00
231	401270060500	Kecamatan Purwokerto Utara	0,00	0,00	0,00
232	401270070500	Kelurahan Bancarkembar	0,00	0,00	0,00
233	401280010000	Kelurahan Bobosan	0,00	0,00	0,00
234	401280020500	Kelurahan Grendeng	0,00	0,00	0,00
235	401280030500	Kelurahan Karangwangkal	0,00	0,00	0,00
236	401280040500	Kelurahan Pabuwaran	0,00	0,00	0,00
237	401280050500	Kelurahan Purwanegara	0,00	0,00	0,00
238	401280060500	Kelurahan Sumampir	0,00	0,00	0,00
239	401280070500	Kecamatan Rawalo	0,00	0,00	0,00

No.	KodeSKPD	NamaSKPD	Sisa UP/TU/LS Tahun 2024 dan Sebelumnya	Sisa UP/TU Sebelum 2024 yang Disetor 2025	Sisa UP/TU Tahun 2024 dan Sebelumnya per 31 Desember 2025
240	401280080500	Kecamatan Sokaraja	0,00	0,00	0,00
241	401290010000	Kecamatan Somagede	0,00	0,00	0,00
242	401300010000	Kecamatan Sumbang	0,00	0,00	0,00
243	401310010000	Kecamatan Sumpiuh	0,00	0,00	0,00
244	401320010000	Kelurahan Kebokura	0,00	0,00	0,00
245	401330010000	Kelurahan Kradenan	0,00	0,00	0,00
246	401330020500	Kelurahan Sumpiuh	0,00	0,00	0,00
247	401330030500	Kecamatan Tambak	0,00	0,00	0,00
248	401330040500	Kecamatan Wangon	0,00	0,00	0,00
249	401340010000	Badan Perencanaan Pembangunan, Penelitian dan Pengembangan Da	0,00	0,00	0,00
250	401350010000	Badan Pendapatan Daerah	0,00	0,00	0,00
251	402010010000	Badan Keuangan dan Aset Daerah	109.266,00	109.266,00	0,00
252	403020010000	Badan Keuangan dan Aset Daerah - PPKD	0,00	0,00	0,00
253	403030010000	Badan Kepegawaian Pengembangan Sumber Daya Manusia	0,00	0,00	0,00
		JUMLAH	**109.266,00**	**109.266,00**	**0,00**

LampiranV.6.2

Rekap Mutasi Uang Persediaan Tahun 2025

No.	KodeSKPD	NamaSKPD	Penerimaan UP	Penerimaan TU	Jumlah Penerimaan UP dan TU	SPJ (SP2D Nihil)	Sisa yang Harus Disetor	Sisa UP yang Disetor Tahun 2025	Sisa TU yang Disetor Tahun 2025	Sisa UP/TU yang Disetor Tahun 2025
1	1.01.0.00.0.00.01.0000	Dinas Pendidikan	600.000.000,00	2.438.136.959,00	3.038.136.959,00	2.798.027.816,00	240.109.143,00	834,00	240.108.309,00	0,00
2	1.01.0.00.0.00.01.0002	SMPN 1 AJIBARANG	0,00	0,00	0,00	0,00	0,00	0,00	0,00	0,00
3	1.01.0.00.0.00.01.0003	SMPN 2 AJIBARANG	0,00	0,00	0,00	0,00	0,00	0,00	0,00	0,00
4	1.01.0.00.0.00.01.0004	SMPN 3 AJIBARANG	0,00	0,00	0,00	0,00	0,00	0,00	0,00	0,00
5	1.01.0.00.0.00.01.0005	SMPN 1 BANYUMAS	0,00	0,00	0,00	0,00	0,00	0,00	0,00	0,00
6	1.01.0.00.0.00.01.0006	SMPN 2 BANYUMAS	0,00	0,00	0,00	0,00	0,00	0,00	0,00	0,00
7	1.01.0.00.0.00.01.0007	SMPN 3 BANYUMAS	0,00	0,00	0,00	0,00	0,00	0,00	0,00	0,00
8	1.01.0.00.0.00.01.0008	SMPN 4 BANYUMAS	0,00	0,00	0,00	0,00	0,00	0,00	0,00	0,00
9	1.01.0.00.0.00.01.0009	SMPN 1 BATURRADEN	0,00	0,00	0,00	0,00	0,00	0,00	0,00	0,00
10	1.01.0.00.0.00.01.0010	SMPN 2 BATURRADEN	0,00	0,00	0,00	0,00	0,00	0,00	0,00	0,00
11	1.01.0.00.0.00.01.0011	SMPN 1 CILONGOK	0,00	0,00	0,00	0,00	0,00	0,00	0,00	0,00
12	1.01.0.00.0.00.01.0012	SMPN 2 CILONGOK	0,00	0,00	0,00	0,00	0,00	0,00	0,00	0,00
13	1.01.0.00.0.00.01.0013	SMPN 1 GUMELAR	0,00	0,00	0,00	0,00	0,00	0,00	0,00	0,00
14	1.01.0.00.0.00.01.0014	SMPN 2 GUMELAR	0,00	0,00	0,00	0,00	0,00	0,00	0,00	0,00
15	1.01.0.00.0.00.01.0015	SMPN 3 GUMELAR	0,00	0,00	0,00	0,00	0,00	0,00	0,00	0,00
16	1.01.0.00.0.00.01.0016	SMPN 1 JATILAWANG	0,00	0,00	0,00	0,00	0,00	0,00	0,00	0,00
17	1.01.0.00.0.00.01.0017	SMPN 2 JATILAWANG	0,00	0,00	0,00	0,00	0,00	0,00	0,00	0,00
18	1.01.0.00.0.00.01.0018	SMPN 1 KALIBAGOR	0,00	0,00	0,00	0,00	0,00	0,00	0,00	0,00
19	1.01.0.00.0.00.01.0019	SMPN 2 KALIBAGOR	0,00	0,00	0,00	0,00	0,00	0,00	0,00	0,00
20	1.01.0.00.0.00.01.0020	SMPN 3 KALIBAGOR	0,00	0,00	0,00	0,00	0,00	0,00	0,00	0,00
21	1.01.0.00.0.00.01.0021	SMPN 4 KALIBAGOR	0,00	0,00	0,00	0,00	0,00	0,00	0,00	0,00
22	1.01.0.00.0.00.01.0022	SMPN 1 KARANGLEWAS	0,00	0,00	0,00	0,00	0,00	0,00	0,00	0,00
23	1.01.0.00.0.00.01.0023	SMPN 2 KARANGLEWAS	0,00	0,00	0,00	0,00	0,00	0,00	0,00	0,00
24	1.01.0.00.0.00.01.0024	SMPN 3 KARANGLEWAS	0,00	0,00	0,00	0,00	0,00	0,00	0,00	0,00
25	1.01.0.00.0.00.01.0025	SMPN 1 KEBASEN	0,00	0,00	0,00	0,00	0,00	0,00	0,00	0,00
26	1.01.0.00.0.00.01.0026	SMPN 2 KEBASEN	0,00	0,00	0,00	0,00	0,00	0,00	0,00	0,00
27	1.01.0.00.0.00.01.0027	SMPN 3 KEBASEN	0,00	0,00	0,00	0,00	0,00	0,00	0,00	0,00
28	1.01.0.00.0.00.01.0028	SMPN 1 KEDUNGBANTENG	0,00	0,00	0,00	0,00	0,00	0,00	0,00	0,00
29	1.01.0.00.0.00.01.0029	SMPN 2 KEDUNGBANTENG	0,00	0,00	0,00	0,00	0,00	0,00	0,00	0,00
30	1.01.0.00.0.00.01.0030	SMPN 3 KEDUNGBANTENG	0,00	0,00	0,00	0,00	0,00	0,00	0,00	0,00
31	1.01.0.00.0.00.01.0031	SMPN 4 KEDUNGBANTENG	0,00	0,00	0,00	0,00	0,00	0,00	0,00	0,00

No.	KodeSKPD	NamaSKPD	Penerimaan UP	Penerimaan TU	Jumlah Penerimaan UP dan TU	SPJ (SP2D Nihil)	Sisa yang Harus Disetor	Sisa UP yang Disetor Tahun 2025	Sisa TU yang Disetor Tahun 2025	Sisa UP/TU yang Disetor Tahun 2025
32	1.01.0.00.0.00.01.0032	SMPN 1 KEMBARAN	0,00	0,00	0,00	0,00	0,00	0,00	0,00	0,00
33	1.01.0.00.0.00.01.0033	SMPN 2 KEMBARAN	0,00	0,00	0,00	0,00	0,00	0,00	0,00	0,00
34	1.01.0.00.0.00.01.0034	SMPN 1 KEMRANJEN	0,00	0,00	0,00	0,00	0,00	0,00	0,00	0,00
35	1.01.0.00.0.00.01.0035	SMPN 2 KEMRANJEN	0,00	0,00	0,00	0,00	0,00	0,00	0,00	0,00
36	1.01.0.00.0.00.01.0036	SMPN 1 LUMBIR	0,00	0,00	0,00	0,00	0,00	0,00	0,00	0,00
37	1.01.0.00.0.00.01.0037	SMPN 2 LUMBIR	0,00	0,00	0,00	0,00	0,00	0,00	0,00	0,00
38	1.01.0.00.0.00.01.0038	SMPN 3 LUMBIR	0,00	0,00	0,00	0,00	0,00	0,00	0,00	0,00
39	1.01.0.00.0.00.01.0039	SMPN 1 PATIKRAJA	0,00	0,00	0,00	0,00	0,00	0,00	0,00	0,00
40	1.01.0.00.0.00.01.0040	SMPN 2 PATIKRAJA	0,00	0,00	0,00	0,00	0,00	0,00	0,00	0,00
41	1.01.0.00.0.00.01.0041	SMPN 1 PEKUNCEN	0,00	0,00	0,00	0,00	0,00	0,00	0,00	0,00
42	1.01.0.00.0.00.01.0042	SMPN 2 PEKUNCEN	0,00	0,00	0,00	0,00	0,00	0,00	0,00	0,00
43	1.01.0.00.0.00.01.0043	SMPN 3 PEKUNCEN	0,00	0,00	0,00	0,00	0,00	0,00	0,00	0,00
44	1.01.0.00.0.00.01.0044	SMPN 1 PURWOJATI	0,00	0,00	0,00	0,00	0,00	0,00	0,00	0,00
45	1.01.0.00.0.00.01.0045	SMPN 2 PURWOJATI	0,00	0,00	0,00	0,00	0,00	0,00	0,00	0,00
46	1.01.0.00.0.00.01.0046	SMPN 1 PURWOKERTO	0,00	0,00	0,00	0,00	0,00	0,00	0,00	0,00
47	1.01.0.00.0.00.01.0047	SMPN 2 PURWOKERTO	0,00	0,00	0,00	0,00	0,00	0,00	0,00	0,00
48	1.01.0.00.0.00.01.0048	SMPN 3 PURWOKERTO	0,00	0,00	0,00	0,00	0,00	0,00	0,00	0,00
49	1.01.0.00.0.00.01.0049	SMPN 4 PURWOKERTO	0,00	0,00	0,00	0,00	0,00	0,00	0,00	0,00
50	1.01.0.00.0.00.01.0050	SMPN 5 PURWOKERTO	0,00	0,00	0,00	0,00	0,00	0,00	0,00	0,00
51	1.01.0.00.0.00.01.0051	SMPN 6 PURWOKERTO	0,00	0,00	0,00	0,00	0,00	0,00	0,00	0,00
52	1.01.0.00.0.00.01.0052	SMPN 7 PURWOKERTO	0,00	0,00	0,00	0,00	0,00	0,00	0,00	0,00
53	1.01.0.00.0.00.01.0053	SMPN 8 PURWOKERTO	0,00	0,00	0,00	0,00	0,00	0,00	0,00	0,00
54	1.01.0.00.0.00.01.0054	SMPN 9 PURWOKERTO	0,00	0,00	0,00	0,00	0,00	0,00	0,00	0,00
55	1.01.0.00.0.00.01.0055	SMPN 1 RAWALO	0,00	0,00	0,00	0,00	0,00	0,00	0,00	0,00
56	1.01.0.00.0.00.01.0056	SMPN 2 RAWALO	0,00	0,00	0,00	0,00	0,00	0,00	0,00	0,00
57	1.01.0.00.0.00.01.0057	SMPN 1 SOKARAJA	0,00	0,00	0,00	0,00	0,00	0,00	0,00	0,00
58	1.01.0.00.0.00.01.0058	SMPN 2 SOKARAJA	0,00	0,00	0,00	0,00	0,00	0,00	0,00	0,00
59	1.01.0.00.0.00.01.0059	SMPN 3 SOKARAJA	0,00	0,00	0,00	0,00	0,00	0,00	0,00	0,00
60	1.01.0.00.0.00.01.0060	SMPN 1 SOMAGEDE	0,00	0,00	0,00	0,00	0,00	0,00	0,00	0,00
61	1.01.0.00.0.00.01.0061	SMPN 2 SOMAGEDE	0,00	0,00	0,00	0,00	0,00	0,00	0,00	0,00
62	1.01.0.00.0.00.01.0062	SMPN 1 SUMBANG	0,00	0,00	0,00	0,00	0,00	0,00	0,00	0,00
63	1.01.0.00.0.00.01.0063	SMPN 2 SUMBANG	0,00	0,00	0,00	0,00	0,00	0,00	0,00	0,00
64	1.01.0.00.0.00.01.0064	SMPN 3 SUMBANG	0,00	0,00	0,00	0,00	0,00	0,00	0,00	0,00
65	1.01.0.00.0.00.01.0065	SMPN 4 SUMBANG	0,00	0,00	0,00	0,00	0,00	0,00	0,00	0,00

No.	KodeSKPD	NamaSKPD	Penerimaan UP	Penerimaan TU	Jumlah Penerimaan UP dan TU	SPJ (SP2D Nihil)	Sisa yang Harus Disetor	Sisa UP yang Disetor Tahun 2025	Sisa TU yang Disetor Tahun 2025	Sisa UP/TU yang Disetor Tahun 2025
66	1.01.0.00.0.00.01.0066	SMPN 1 SUMPIUH	0,00	0,00	0,00	0,00	0,00	0,00	0,00	0,00
67	1.01.0.00.0.00.01.0067	SMPN 2 SUMPIUH	0,00	0,00	0,00	0,00	0,00	0,00	0,00	0,00
68	1.01.0.00.0.00.01.0068	SMPN 1 TAMBAK	0,00	0,00	0,00	0,00	0,00	0,00	0,00	0,00
69	1.01.0.00.0.00.01.0069	SMPN 2 TAMBAK	0,00	0,00	0,00	0,00	0,00	0,00	0,00	0,00
70	1.01.0.00.0.00.01.0070	SMPN 1 WANGON	0,00	0,00	0,00	0,00	0,00	0,00	0,00	0,00
71	1.01.0.00.0.00.01.0071	SMPN 2 WANGON	0,00	0,00	0,00	0,00	0,00	0,00	0,00	0,00
72	1.01.0.00.0.00.01.0072	SMPN 3 WANGON	0,00	0,00	0,00	0,00	0,00	0,00	0,00	0,00
73	1.01.0.00.0.00.01.0073	TK NEGERI PURWOJATI	0,00	0,00	0,00	0,00	0,00	0,00	0,00	0,00
74	1.01.0.00.0.00.01.0074	TK NEGERI PURWOKERTO SELATAN	0,00	0,00	0,00	0,00	0,00	0,00	0,00	0,00
75	1.01.0.00.0.00.01.0075	TK NEGERI PURWOKERTO TIMUR	0,00	0,00	0,00	0,00	0,00	0,00	0,00	0,00
76	1.01.0.00.0.00.01.0076	TK NEGERI PURWOKERTO BARAT	0,00	0,00	0,00	0,00	0,00	0,00	0,00	0,00
77	1.01.0.00.0.00.01.0077	TK NEGERI PURWOKERTO UTARA	0,00	0,00	0,00	0,00	0,00	0,00	0,00	0,00
78	1.01.0.00.0.00.01.0078	TK NEGERI TAMBAK	0,00	0,00	0,00	0,00	0,00	0,00	0,00	0,00
79	1.01.0.00.0.00.01.0079	SKB PURWOKERTO	0,00	0,00	0,00	0,00	0,00	0,00	0,00	0,00
80	1.01.0.00.0.00.01.0080	SKB AJIBARANG	0,00	0,00	0,00	0,00	0,00	0,00	0,00	0,00
81	1.01.0.00.0.00.01.0081	SKB KALIBAGOR	0,00	0,00	0,00	0,00	0,00	0,00	0,00	0,00
82	1.02.0.00.0.00.01.0000	Dinas Kesehatan	600.000.000,00	458.151.336,00	1.058.151.336,00	960.778.061,00	97.373.275,00	4.739.426,00	92.633.849,00	0,00
83	1.02.0.00.0.00.01.0002	LABORATORIUM KESEHATAN	0,00	0,00	0,00	0,00	0,00	0,00	0,00	0,00
84	1.02.0.00.0.00.01.0003	UNIT PERBEKALAN ALAT KESEHATAN I	0,00	0,00	0,00	0,00	0,00	0,00	0,00	0,00
85	1.02.0.00.0.00.01.0007	PUSKESMAS AJIBARANG I	0,00	0,00	0,00	0,00	0,00	0,00	0,00	0,00
86	1.02.0.00.0.00.01.0008	PUSKESMAS AJIBARANG II	0,00	22.801.800,00	22.801.800,00	22.555.309,00	246.491,00	0,00	246.491,00	0,00
87	1.02.0.00.0.00.01.0009	PUSKESMAS BANYUMAS	0,00	0,00	0,00	0,00	0,00	0,00	0,00	0,00
88	1.02.0.00.0.00.01.0010	PUSKESMAS BATURRADEN I	0,00	30.273.523,00	30.273.523,00	28.718.748,00	1.554.775,00	0,00	1.554.775,00	0,00
89	1.02.0.00.0.00.01.0011	PUSKESMAS BATURRADEN II	0,00	49.644.501,00	49.644.501,00	36.024.252,00	13.620.249,00	0,00	13.620.249,00	0,00
90	1.02.0.00.0.00.01.0012	PUSKESMAS CILONGOK I	0,00	0,00	0,00	0,00	0,00	0,00	0,00	0,00
91	1.02.0.00.0.00.01.0013	PUSKESMAS CILONGOK II	0,00	0,00	0,00	0,00	0,00	0,00	0,00	0,00
92	1.02.0.00.0.00.01.0014	PUSKESMAS GUMELAR	0,00	15.202.350,00	15.202.350,00	15.202.350,00	0,00	0,00	0,00	0,00
93	1.02.0.00.0.00.01.0015	PUSKESMAS JATILAWANG	0,00	0,00	0,00	0,00	0,00	0,00	0,00	0,00
94	1.02.0.00.0.00.01.0016	PUSKESMAS KALIBAGOR	0,00	27.547.070,00	27.547.070,00	25.219.210,00	2.327.860,00	0,00	2.327.860,00	0,00
95	1.02.0.00.0.00.01.0017	PUSKESMAS KARANGLEWAS	0,00	0,00	0,00	0,00	0,00	0,00	0,00	0,00
96	1.02.0.00.0.00.01.0018	PUSKESMAS KEBASEN	0,00	0,00	0,00	0,00	0,00	0,00	0,00	0,00
97	1.02.0.00.0.00.01.0019	PUSKESMAS KEDUNGBANTENG	0,00	0,00	0,00	0,00	0,00	0,00	0,00	0,00
98	1.02.0.00.0.00.01.0020	PUSKESMAS KEMBARAN I	0,00	20.884.789,00	20.884.789,00	20.873.841,00	10.948,00	0,00	10.948,00	0,00
99	1.02.0.00.0.00.01.0021	PUSKESMAS KEMBARAN II	0,00	30.472.500,00	30.472.500,00	27.944.464,00	2.528.036,00	0,00	2.528.036,00	0,00

No.	KodeSKPD	NamaSKPD	Penerimaan UP	Penerimaan TU	Jumlah Penerimaan UP dan TU	SPJ (SP2D Nihil)	Sisa yang Harus Disetor	Sisa UP yang Disetor Tahun 2025	Sisa TU yang Disetor Tahun 2025	Sisa UP/TU yang Disetor Tahun 2025
100	1.02.0.00.0.00.01.0022	PUSKESMAS KEMRANJEN I	0,00	21.576.150,00	21.576.150,00	20.976.150,00	600.000,00	0,00	600.000,00	0,00
101	1.02.0.00.0.00.01.0023	PUSKESMAS KEMRANJEN II	0,00	32.190.000,00	32.190.000,00	31.668.898,00	521.102,00	0,00	521.102,00	0,00
102	1.02.0.00.0.00.01.0024	PUSKESMAS LUMBIR	0,00	9.990.000,00	9.990.000,00	8.443.423,00	1.546.577,00	0,00	1.546.577,00	0,00
103	1.02.0.00.0.00.01.0025	PUSKESMAS PATIKRAJA	0,00	8.472.000,00	8.472.000,00	8.472.000,00	0,00	0,00	0,00	0,00
104	1.02.0.00.0.00.01.0026	PUSKESMAS PEKUNCEN I	0,00	0,00	0,00	0,00	0,00	0,00	0,00	0,00
105	1.02.0.00.0.00.01.0027	PUSKESMAS PURWOJATI	0,00	3.575.501,00	3.575.501,00	3.355.485,00	220.016,00	0,00	220.016,00	0,00
106	1.02.0.00.0.00.01.0028	PUSKESMAS PURWOKERTO BARAT	0,00	29.685.010,00	29.685.010,00	28.552.302,00	1.132.708,00	0,00	1.132.708,00	0,00
107	1.02.0.00.0.00.01.0029	PUSKESMAS PURWOKERTO TIMUR I	0,00	28.641.552,00	28.641.552,00	28.549.767,00	91.785,00	0,00	91.785,00	0,00
108	1.02.0.00.0.00.01.0030	PUSKESMAS PURWOKERTO TIMUR II	0,00	55.340.738,00	55.340.738,00	52.922.436,00	2.418.302,00	0,00	2.418.302,00	0,00
109	1.02.0.00.0.00.01.0031	PUSKESMAS PURWOKERTO SELATAN	0,00	7.800.000,00	7.800.000,00	3.468.919,00	4.331.081,00	0,00	4.331.081,00	0,00
110	1.02.0.00.0.00.01.0032	PUSKESMAS PURWOKERTO UTARA I	0,00	37.941.400,00	37.941.400,00	35.788.743,00	2.152.657,00	0,00	2.152.657,00	0,00
111	1.02.0.00.0.00.01.0033	PUSKESMAS PURWOKERTO UTARA II	0,00	33.614.048,00	33.614.048,00	31.993.817,00	1.620.231,00	0,00	1.620.231,00	0,00
112	1.02.0.00.0.00.01.0034	PUSKESMAS RAWALO	0,00	0,00	0,00	0,00	0,00	0,00	0,00	0,00
113	1.02.0.00.0.00.01.0035	PUSKESMAS SOKARAJA I	0,00	36.454.248,00	36.454.248,00	33.334.684,00	3.119.564,00	0,00	3.119.564,00	0,00
114	1.02.0.00.0.00.01.0036	PUSKESMAS SOKARAJA II	0,00	33.742.820,00	33.742.820,00	33.342.570,00	400.250,00	0,00	400.250,00	0,00
115	1.02.0.00.0.00.01.0037	PUSKESMAS SOMAGEDE	0,00	18.117.793,00	18.117.793,00	18.117.793,00	0,00	0,00	0,00	0,00
116	1.02.0.00.0.00.01.0038	PUSKESMAS SUMBANG I	0,00	1.032.100,00	1.032.100,00	882.235,00	149.865,00	0,00	149.865,00	0,00
117	1.02.0.00.0.00.01.0039	PUSKESMAS SUMBANG II	0,00	0,00	0,00	0,00	0,00	0,00	0,00	0,00
118	1.02.0.00.0.00.01.0040	PUSKESMAS SUMPIUH I	0,00	11.500.000,00	11.500.000,00	8.762.374,00	2.737.626,00	0,00	2.737.626,00	0,00
119	1.02.0.00.0.00.01.0041	PUSKESMAS SUMPIUH II	0,00	38.262.500,00	38.262.500,00	35.177.393,00	3.085.107,00	0,00	3.085.107,00	0,00
120	1.02.0.00.0.00.01.0042	PUSKESMAS TAMBAK I	0,00	24.956.304,00	24.956.304,00	24.956.304,00	0,00	0,00	0,00	0,00
121	1.02.0.00.0.00.01.0043	PUSKESMAS TAMBAK II	0,00	25.884.097,00	25.884.097,00	25.884.097,00	0,00	0,00	0,00	0,00
122	1.02.0.00.0.00.01.0044	PUSKESMAS WANGON I	0,00	0,00	0,00	0,00	0,00	0,00	0,00	0,00
123	1.02.0.00.0.00.01.0045	PUSKESMAS WANGON II	0,00	35.065.524,00	35.065.524,00	35.065.524,00	0,00	0,00	0,00	0,00
124	1.02.0.00.0.00.01.0046	PUSKESMAS PEKUNCEN II	0,00	26.498.202,00	26.498.202,00	26.498.202,00	0,00	0,00	0,00	0,00
125	1.02.0.00.0.00.01.0047	RUMAH SAKIT KHUSUS MATA PURWOK	0,00	0,00	0,00	0,00	0,00	0,00	0,00	0,00
126	1.02.0.00.0.00.01.0048	KLINIK UTAMA KESEHATAN PARU MAS	0,00	0,00	0,00	0,00	0,00	0,00	0,00	0,00
127	1.02.0.00.0.00.01.0049	KLINIK PRATAMA IBU DAN ANAK KART	0,00	0,00	0,00	0,00	0,00	0,00	0,00	0,00
128	1.02.0.00.0.00.02.0000	Rumah Sakit Umum Daerah Banyumas	0,00	0,00	0,00	0,00	0,00	0,00	0,00	0,00
129	1.02.0.00.0.00.03.0000	Rumah Sakit Umum Daerah Ajibarang	0,00	0,00	0,00	0,00	0,00	0,00	0,00	0,00
130	1.03.0.00.0.00.01.0000	Dinas Pekerjaan Umum	600.000.000,00	0,00	600.000.000,00	421.605.551,00	178.394.449,00	178.394.449,00	0,00	0,00
131	1.03.0.00.0.00.01.0002	Laboratorium Konstruksi dan Peralatan	0,00	0,00	0,00	0,00	0,00	0,00	0,00	0,00
132	1.03.0.00.0.00.01.0003	UPTD PEMELIHARAAN JALAN DAN IRIG	0,00	0,00	0,00	0,00	0,00	0,00	0,00	0,00
133	1.03.0.00.0.00.01.0004	UPTD PEMELIHARAAN JALAN DAN IRIG	0,00	0,00	0,00	0,00	0,00	0,00	0,00	0,00

No.	KodeSKPD	NamaSKPD	Penerimaan UP	Penerimaan TU	Jumlah Penerimaan UP dan TU	SPJ (SP2D Nihil)	Sisa yang Harus Disetor	Sisa UP yang Disetor Tahun 2025	Sisa TU yang Disetor Tahun 2025	Sisa UP/TU yang Disetor Tahun 2025
134	1.03.0.00.0.00.01.0005	UPTD PEMELIHARAAN JALAN DAN IRIG	0,00	0,00	0,00	0,00	0,00	0,00	0,00	0,00
135	1.03.0.00.0.00.01.0006	UPTD PEMELIHARAAN JALAN DAN IRIG	0,00	0,00	0,00	0,00	0,00	0,00	0,00	0,00
136	1.03.0.00.0.00.01.0007	UPTD PEMELIHARAAN JALAN DAN IRIG	0,00	0,00	0,00	0,00	0,00	0,00	0,00	0,00
137	1.03.0.00.0.00.01.0008	UPTD PEMELIHARAAN JALAN DAN IRIG	0,00	0,00	0,00	0,00	0,00	0,00	0,00	0,00
138	1.03.0.00.0.00.01.0009	UPTD PEMELIHARAAN JALAN DAN IRIG	0,00	0,00	0,00	0,00	0,00	0,00	0,00	0,00
139	1.04.1.03.2.10.01.0000	Dinas Perumahan dan Kawasan Permukiman	300.000.000,00	0,00	300.000.000,00	296.863.360,00	3.136.640,00	3.136.640,00	0,00	0,00
140	1.04.1.03.2.10.01.0002	UPTD PENGELOLAAN AIR LIMBAH DOM	0,00	0,00	0,00	0,00	0,00	0,00	0,00	0,00
141	1.05.0.00.0.00.01.0000	Badan Penanggulangan Bencana Daerah	180.000.000,00	0,00	180.000.000,00	141.724.595,00	38.275.405,00	38.275.405,00	0,00	0,00
142	1.05.0.00.0.00.02.0000	Satuan Polisi Pamong Praja	300.000.000,00	0,00	300.000.000,00	175.785.916,00	124.214.084,00	124.214.084,00	0,00	0,00
143	1.05.0.00.0.00.02.0002	UNIT PEMADAM KEBAKARAN	0,00	0,00	0,00	0,00	0,00	0,00	0,00	0,00
144	1.06.2.13.0.00.01.0000	Dinas Sosial Dan Pemberdayaan Masyarakat D	300.000.000,00	0,00	300.000.000,00	270.012.288,00	29.987.712,00	29.987.712,00	0,00	0,00
145	2.07.2.17.3.32.01.0000	Dinas Tenaga Kerja, Koperasi Dan Usaha Keci	300.000.000,00	0,00	300.000.000,00	254.001.435,00	45.998.565,00	45.998.565,00	0,00	0,00
146	2.07.2.17.3.32.01.0002	BALAI LATIHAN KERJA	0,00	0,00	0,00	0,00	0,00	0,00	0,00	0,00
147	2.11.1.03.0.00.01.0000	Dinas Lingkungan Hidup	600.000.000,00	0,00	600.000.000,00	585.639.480,00	14.360.520,00	14.360.520,00	0,00	0,00
148	2.11.1.03.0.00.01.0002	UNIT PENGELOLA KEBERSIHAN DAN PE	0,00	0,00	0,00	0,00	0,00	0,00	0,00	0,00
149	2.11.1.03.0.00.01.0003	UNIT PENGELOLA KEBERSIHAN DAN PE	0,00	0,00	0,00	0,00	0,00	0,00	0,00	0,00
150	2.11.1.03.0.00.01.0004	UNIT PENGELOLA KEBERSIHAN DAN PE	0,00	0,00	0,00	0,00	0,00	0,00	0,00	0,00
151	2.11.1.03.0.00.01.0005	UNIT PENGELOLA KEBERSIHAN DAN PE	0,00	0,00	0,00	0,00	0,00	0,00	0,00	0,00
152	2.11.1.03.0.00.01.0006	UNIT PENGELOLA KEBERSIHAN DAN PE	0,00	0,00	0,00	0,00	0,00	0,00	0,00	0,00
153	2.11.1.03.0.00.01.0007	UNIT PENGELOLA KEBERSIHAN DAN PE	0,00	0,00	0,00	0,00	0,00	0,00	0,00	0,00
154	2.11.1.03.0.00.01.0008	UPT LABORATORIUM LINGKUNGAN HI	0,00	0,00	0,00	0,00	0,00	0,00	0,00	0,00
155	2.11.1.03.0.00.01.0009	UPT TEMPAT PENGELOLAAN SAMPAH T	0,00	0,00	0,00	0,00	0,00	0,00	0,00	0,00
156	2.12.0.00.0.00.01.0000	Dinas Kependudukan Dan Pencatatan Sipil	180.000.000,00	0,00	180.000.000,00	179.967.085,00	32.915,00	32.915,00	0,00	0,00
157	2.14.2.08.0.00.01.0000	Dinas Pengendalian Penduduk dan KB, PP dan	600.000.000,00	629.617.000,00	1.229.617.000,00	1.052.894.030,00	176.722.970,00	7.754.470,00	168.968.500,00	0,00
158	2.14.2.08.0.00.01.0002	UPTD PERLINDUNGAN PEREMPUAN DA	0,00	0,00	0,00	0,00	0,00	0,00	0,00	0,00
159	2.15.0.00.0.00.01.0000	Dinas Perhubungan	600.000.000,00	0,00	600.000.000,00	596.303.984,00	3.696.016,00	3.696.016,00	0,00	0,00
160	2.15.0.00.0.00.01.0002	UPTD PENGELOLA SARANA DAN PRASA	0,00	0,00	0,00	0,00	0,00	0,00	0,00	0,00
161	2.15.0.00.0.00.01.0003	UPTD PENGUJIAN KENDARAAN BERMO	0,00	0,00	0,00	0,00	0,00	0,00	0,00	0,00
162	2.16.2.20.2.21.01.0000	Dinas Komunikasi dan Informatika	300.000.000,00	0,00	300.000.000,00	296.719.940,00	3.280.060,00	3.280.060,00	0,00	0,00
163	2.18.0.00.0.00.01.0000	Dinas Penanaman Modal dan Pelayanan Terpa	180.000.000,00	173.050.000,00	353.050.000,00	328.557.428,00	24.492.572,00	18.785.993,00	5.706.579,00	0,00
164	2.19.2.22.3.26.01.0000	Dinas Pemuda, Olah Raga, Kebudayaan dan Pa	600.000.000,00	2.642.573.200,00	3.242.573.200,00	3.016.684.349,00	225.888.851,00	7.035.523,00	218.853.328,00	0,00
165	2.19.2.22.3.26.01.0002	LOKAWISATA BATURRADEN	0,00	0,00	0,00	0,00	0,00	0,00	0,00	0,00
166	2.19.2.22.3.26.01.0003	LOKAWISATA PURWOMAS	0,00	0,00	0,00	0,00	0,00	0,00	0,00	0,00
167	2.19.2.22.3.26.01.0004	UPTD PENGELOLA SARANA DAN PRASA	0,00	0,00	0,00	0,00	0,00	0,00	0,00	0,00

No.	KodeSKPD	NamaSKPD	Penerimaan UP	Penerimaan TU	Jumlah Penerimaan UP dan TU	SPJ (SP2D Nihil)	Sisa yang Harus Disetor	Sisa UP yang Disetor Tahun 2025	Sisa TU yang Disetor Tahun 2025	Sisa UP/TU yang Disetor Tahun 2025
168	2.24.2.23.0.00.01.0000	Dinas Arsip dan Perpustakaan	178.972.325,00	0,00	178.972.325,00	147.874.006,00	31.098.319,00	31.098.319,00	0,00	0,00
169	3.25.3.27.0.00.01.0000	Dinas Perikanan dan Peternakan	300.000.000,00	71.800.000,00	371.800.000,00	355.960.993,00	15.839.007,00	13.039.007,00	2.800.000,00	0,00
170	3.25.3.27.0.00.01.0002	PUSAT KESEHATAN HEWAN	0,00	0,00	0,00	0,00	0,00	0,00	0,00	0,00
171	3.25.3.27.0.00.01.0003	UPTD PERBIBITAN TERNAK DAN HIJAU	0,00	0,00	0,00	0,00	0,00	0,00	0,00	0,00
172	3.25.3.27.0.00.01.0004	UPTD PENGEMBANGAN BUDIDAYA AIR	0,00	0,00	0,00	0,00	0,00	0,00	0,00	0,00
173	3.25.3.27.0.00.01.0005	RUMAH POTONG HEWAN	0,00	0,00	0,00	0,00	0,00	0,00	0,00	0,00
174	3.27.2.09.0.00.01.0000	Dinas Pertanian Dan Ketahanan Pangan	300.000.000,00	0,00	300.000.000,00	299.477.575,00	522.425,00	522.425,00	0,00	0,00
175	3.27.2.09.0.00.01.0002	BALAI BENIH PERTANIAN	0,00	0,00	0,00	0,00	0,00	0,00	0,00	0,00
176	3.31.3.30.0.00.01.0000	Dinas Perindustrian dan Perdagangan	600.000.000,00	0,00	600.000.000,00	581.892.972,00	18.107.028,00	18.107.028,00	0,00	0,00
177	3.31.3.30.0.00.01.0002	UPTD PASAR WILAYAH BANYUMAS BA	0,00	0,00	0,00	0,00	0,00	0,00	0,00	0,00
178	3.31.3.30.0.00.01.0003	UPTD PASAR WILAYAH BANYUMAS TIM	0,00	0,00	0,00	0,00	0,00	0,00	0,00	0,00
179	3.31.3.30.0.00.01.0004	UPTD PASAR WILAYAH PURWOKERTO	0,00	0,00	0,00	0,00	0,00	0,00	0,00	0,00
180	3.31.3.30.0.00.01.0005	UPTD PASAR WILAYAH PURWOKERTO	0,00	0,00	0,00	0,00	0,00	0,00	0,00	0,00
181	4.01.0.00.0.00.01.0000	Sekretariat Daerah	600.000.000,00	0,00	600.000.000,00	574.638.879,00	25.361.121,00	25.361.121,00	0,00	0,00
182	4.02.0.00.0.00.01.0000	Sekretariat DPRD	600.000.000,00	1.972.650.000,00	2.572.650.000,00	2.152.824.005,00	419.825.995,00	303.623.495,00	116.202.500,00	0,00
183	5.01.5.05.0.00.01.0000	Badan Perencanaan Pembangunan dan Peneliti	300.000.000,00	0,00	300.000.000,00	287.456.995,00	12.543.005,00	12.543.005,00	0,00	0,00
184	5.02.0.00.0.00.01.0000	Badan Keuangan dan Aset Daerah	300.000.000,00	507.329.000,00	807.329.000,00	721.799.432,00	85.529.568,00	33.937.318,00	51.592.250,00	0,00
185	5.02.0.00.0.00.02.0000	Badan Pendapatan Daerah	300.000.000,00	0,00	300.000.000,00	299.982.271,00	17.729,00	17.729,00	0,00	0,00
186	5.03.5.04.0.00.01.0000	Badan Kepegawaian Pengembangan Sumber D	300.000.000,00	0,00	300.000.000,00	293.275.307,00	6.724.693,00	6.724.693,00	0,00	0,00
187	6.01.0.00.0.00.01.0000	Inspektorat Daerah	600.000.000,00	0,00	600.000.000,00	416.144.681,00	183.855.319,00	183.855.319,00	0,00	0,00
188	7.01.0.00.0.00.01.0000	Kecamatan Ajibarang	38.169.050,00	0,00	38.169.050,00	38.169.050,00	0,00	0,00	0,00	0,00
189	7.01.0.00.0.00.02.0000	Kecamatan Banyumas	41.596.100,00	0,00	41.596.100,00	26.778.290,00	14.817.810,00	14.817.810,00	0,00	0,00
190	7.01.0.00.0.00.03.0000	Kecamatan Baturraden	44.637.600,00	0,00	44.637.600,00	29.519.607,00	15.117.993,00	15.117.993,00	0,00	0,00
191	7.01.0.00.0.00.04.0000	Kecamatan Cilongok	36.609.886,00	0,00	36.609.886,00	31.176.395,00	5.433.491,00	5.433.491,00	0,00	0,00
192	7.01.0.00.0.00.05.0000	Kecamatan Gumelar	36.148.400,00	0,00	36.148.400,00	18.528.784,00	17.619.616,00	17.619.616,00	0,00	0,00
193	7.01.0.00.0.00.06.0000	Kecamatan Jatilawang	39.595.483,00	0,00	39.595.483,00	39.595.483,00	0,00	0,00	0,00	0,00
194	7.01.0.00.0.00.07.0000	Kecamatan Kalibagor	34.183.350,00	0,00	34.183.350,00	33.986.979,00	196.371,00	196.371,00	0,00	0,00
195	7.01.0.00.0.00.08.0000	Kecamatan Karanglewas	34.213.750,00	61.400.000,00	95.613.750,00	95.588.980,00	24.770,00	24.770,00	0,00	0,00
196	7.01.0.00.0.00.09.0000	Kecamatan Kebasen	40.736.550,00	0,00	40.736.550,00	11.333.500,00	29.403.050,00	29.403.050,00	0,00	0,00
197	7.01.0.00.0.00.10.0000	Kecamatan Kedungbanteng	39.159.600,00	0,00	39.159.600,00	39.146.162,00	13.438,00	13.438,00	0,00	0,00
198	7.01.0.00.0.00.11.0000	Kecamatan Kembaran	53.941.350,00	0,00	53.941.350,00	49.152.043,00	4.789.307,00	4.789.307,00	0,00	0,00
199	7.01.0.00.0.00.12.0000	Kecamatan Kemranjen	34.403.200,00	0,00	34.403.200,00	14.841.544,00	19.561.656,00	19.561.656,00	0,00	0,00
200	7.01.0.00.0.00.13.0000	Kecamatan Lumbir	41.530.500,00	0,00	41.530.500,00	41.483.051,00	47.449,00	47.449,00	0,00	0,00
201	7.01.0.00.0.00.14.0000	Kecamatan Patikraja	40.695.300,00	0,00	40.695.300,00	39.801.850,00	893.450,00	893.450,00	0,00	0,00

No.	KodeSKPD	NamaSKPD	Penerimaan UP	Penerimaan TU	Jumlah Penerimaan UP dan TU	SPJ (SP2D Nihil)	Sisa yang Harus Disetor	Sisa UP yang Disetor Tahun 2025	Sisa TU yang Disetor Tahun 2025	Sisa UP/TU yang Disetor Tahun 2025
202	7.01.0.00.0.00.15.0000	Kecamatan Pekuncen	45.703.750,00	0,00	45.703.750,00	40.610.425,00	5.093.325,00	5.093.325,00	0,00	0,00
203	7.01.0.00.0.00.16.0000	Kecamatan Purwojati	28.583.475,00	0,00	28.583.475,00	18.961.487,00	9.621.988,00	9.621.988,00	0,00	0,00
204	7.01.0.00.0.00.17.0000	Kecamatan Purwokerto Barat	180.000.000,00	0,00	180.000.000,00	62.114.753,00	117.885.247,00	117.885.247,00	0,00	0,00
205	7.01.0.00.0.00.17.0002	KELURAHAN PASIRMUNCANG	0,00	0,00	0,00	0,00	0,00	0,00	0,00	0,00
206	7.01.0.00.0.00.17.0003	KELURAHAN PASIR KIDUL	0,00	0,00	0,00	0,00	0,00	0,00	0,00	0,00
207	7.01.0.00.0.00.17.0004	KELURAHAN REJASARI	0,00	0,00	0,00	0,00	0,00	0,00	0,00	0,00
208	7.01.0.00.0.00.17.0005	KELURAHAN KOBER	0,00	0,00	0,00	0,00	0,00	0,00	0,00	0,00
209	7.01.0.00.0.00.17.0006	KELURAHAN BANTARSOKA	0,00	0,00	0,00	0,00	0,00	0,00	0,00	0,00
210	7.01.0.00.0.00.17.0007	KELURAHAN KEDUNGWULUH	0,00	0,00	0,00	0,00	0,00	0,00	0,00	0,00
211	7.01.0.00.0.00.17.0008	KELURAHAN KARANGLEWAS LOR	0,00	0,00	0,00	0,00	0,00	0,00	0,00	0,00
212	7.01.0.00.0.00.18.0000	Kecamatan Purwokerto Selatan	180.000.000,00	0,00	180.000.000,00	99.339.453,00	80.660.547,00	80.660.547,00	0,00	0,00
213	7.01.0.00.0.00.18.0002	KELURAHAN TANJUNG	0,00	0,00	0,00	0,00	0,00	0,00	0,00	0,00
214	7.01.0.00.0.00.18.0003	KELURAHAN BERKOH	0,00	0,00	0,00	0,00	0,00	0,00	0,00	0,00
215	7.01.0.00.0.00.18.0004	KELURAHAN KARANGKLESEM	0,00	0,00	0,00	0,00	0,00	0,00	0,00	0,00
216	7.01.0.00.0.00.18.0005	KELURAHAN KARANGPUCUNG	0,00	0,00	0,00	0,00	0,00	0,00	0,00	0,00
217	7.01.0.00.0.00.18.0006	KELURAHAN PURWOKERTO KULON	0,00	0,00	0,00	0,00	0,00	0,00	0,00	0,00
218	7.01.0.00.0.00.18.0007	KELURAHAN PURWOKERTO KIDUL	0,00	0,00	0,00	0,00	0,00	0,00	0,00	0,00
219	7.01.0.00.0.00.18.0008	KELURAHAN TELUK	0,00	0,00	0,00	0,00	0,00	0,00	0,00	0,00
220	7.01.0.00.0.00.19.0000	Kecamatan Purwokerto Timur	177.578.416,00	0,00	177.578.416,00	153.411.469,00	24.166.947,00	24.166.947,00	0,00	0,00
221	7.01.0.00.0.00.19.0002	KELURAHAN PURWOKERTO WETAN	0,00	0,00	0,00	0,00	0,00	0,00	0,00	0,00
222	7.01.0.00.0.00.19.0003	KELURAHAN ARCAWINANGUN	0,00	0,00	0,00	0,00	0,00	0,00	0,00	0,00
223	7.01.0.00.0.00.19.0004	KELURAHAN KRANJI	0,00	0,00	0,00	0,00	0,00	0,00	0,00	0,00
224	7.01.0.00.0.00.19.0005	KELURAHAN MERSI	0,00	0,00	0,00	0,00	0,00	0,00	0,00	0,00
225	7.01.0.00.0.00.19.0006	KELURAHAN PURWOKERTO LOR	0,00	0,00	0,00	0,00	0,00	0,00	0,00	0,00
226	7.01.0.00.0.00.19.0007	KELURAHAN SOKANEGARA	0,00	0,00	0,00	0,00	0,00	0,00	0,00	0,00
227	7.01.0.00.0.00.20.0000	Kecamatan Purwokerto Utara	180.000.000,00	0,00	180.000.000,00	100.167.892,00	79.832.108,00	79.832.108,00	0,00	0,00
228	7.01.0.00.0.00.20.0002	KELURAHAN BOBOSAN	0,00	15.650.000,00	15.650.000,00	15.650.000,00	0,00	0,00	0,00	0,00
229	7.01.0.00.0.00.20.0003	KELURAHAN PURWANEGARA	0,00	39.100.000,00	39.100.000,00	39.100.000,00	0,00	0,00	0,00	0,00
230	7.01.0.00.0.00.20.0004	KELURAHAN PABUWARAN	0,00	62.565.000,00	62.565.000,00	62.565.000,00	0,00	0,00	0,00	0,00
231	7.01.0.00.0.00.20.0005	KELURAHAN KARANGWANGKAL	0,00	51.234.500,00	51.234.500,00	51.234.500,00	0,00	0,00	0,00	0,00
232	7.01.0.00.0.00.20.0006	KELURAHAN SUMAMPIR	0,00	61.410.000,00	61.410.000,00	61.410.000,00	0,00	0,00	0,00	0,00
233	7.01.0.00.0.00.20.0007	KELURAHAN BANCARKEMBAR	0,00	10.800.000,00	10.800.000,00	10.800.000,00	0,00	0,00	0,00	0,00
234	7.01.0.00.0.00.20.0008	KELURAHAN GRENDENG	0,00	24.699.500,00	24.699.500,00	24.699.500,00	0,00	0,00	0,00	0,00
235	7.01.0.00.0.00.21.0000	Kecamatan Rawalo	37.610.247,00	0,00	37.610.247,00	18.722.140,00	18.888.107,00	18.888.107,00	0,00	0,00

No.	KodeSKPD	NamaSKPD	Penerimaan UP	Penerimaan TU	Jumlah Penerimaan UP dan TU	SPJ (SP2D Nihil)	Sisa yang Harus Disetor	Sisa UP yang Disetor Tahun 2025	Sisa TU yang Disetor Tahun 2025	Sisa UP/TU yang Disetor Tahun 2025
236	7.01.0.00.0.00.22.0000	Kecamatan Sokaraja	43.084.224,00	0,00	43.084.224,00	38.770.401,00	4.313.823,00	4.313.823,00	0,00	0,00
237	7.01.0.00.0.00.23.0000	Kecamatan Somagede	37.148.650,00	0,00	37.148.650,00	15.592.800,00	21.555.850,00	21.555.850,00	0,00	0,00
238	7.01.0.00.0.00.24.0000	Kecamatan Sumbang	46.530.966,00	0,00	46.530.966,00	45.889.677,00	641.289,00	641.289,00	0,00	0,00
239	7.01.0.00.0.00.25.0000	Kecamatan Sumpiuh	89.738.000,00	0,00	89.738.000,00	89.733.718,00	4.282,00	4.282,00	0,00	0,00
240	7.01.0.00.0.00.25.0002	KELURAHAN KRADENAN	0,00	0,00	0,00	0,00	0,00	0,00	0,00	0,00
241	7.01.0.00.0.00.25.0003	KELURAHAN KEBOKURA	0,00	0,00	0,00	0,00	0,00	0,00	0,00	0,00
242	7.01.0.00.0.00.25.0004	KELURAHAN SUMPIUH	0,00	0,00	0,00	0,00	0,00	0,00	0,00	0,00
243	7.01.0.00.0.00.26.0000	Kecamatan Tambak	36.103.550,00	0,00	36.103.550,00	9.755.500,00	26.348.050,00	26.348.050,00	0,00	0,00
244	7.01.0.00.0.00.27.0000	Kecamatan Wangon	42.126.675,00	0,00	42.126.675,00	36.735.100,00	5.391.575,00	5.391.575,00	0,00	0,00
245	8.01.0.00.0.00.01.0000	Badan Kesatuan Bangsa dan Politik	300.000.000,00	1.745.185.808,00	2.045.185.808,00	1.857.174.643,00	188.011.165,00	49.161.452,00	138.849.713,00	0,00
		JUMLAH	**12.598.800.397,00**	**11.682.518.823,00**	**24.281.319.220,00**	**21.541.183.900,00**	**2.740.135.320,00**	**1.660.005.062,00**	**1.080.130.258,00**	**0,00**

Lampiran V.6.3.

Mutasi Pemungutan dan Penyetoran Pajak Bendahara Pengeluaran Tahun 2025

No.	KodeSKPD	NamaSKPD	Saldo per 31 Desember 2023	Pemungutan Tahun 2025			Penyetoran Tahun 2025			PFK Lainya Melalui LS	SP3B	Sisa per 31 Desember 2025
				Melalui UP	Melalui Pembayaran LS	Jumlah	Melalui UP	Melalui Pembayaran LS	Jumlah			
1	1.01.0.00.0.00.01.000	Dinas Pendidikan	0,00	281.867.000,00	66.769.588.199,00	67.051.455.199,00	281.867.000,00	66.769.588.199,00	67.051.455.199,00	0,00	0,00	0,00
2	1.01.0.00.0.00.01.000	SMP Negeri 1 Ajibarang	0,00	394.393,00	1.125.000,00	1.519.393,00	394.393,00	1.125.000,00	1.519.393,00	0,00	0,00	0,00
3	1.01.0.00.0.00.01.000	SMPN 2 AJIBARANG	0,00	0,00	0,00	0,00	0,00	0,00	0,00	0,00	0,00	0,00
4	1.01.0.00.0.00.01.000	SMPN 3 AJIBARANG	0,00	0,00	0,00	0,00	0,00	0,00	0,00	0,00	0,00	0,00
5	1.01.0.00.0.00.01.000	SMPN 1 BANYUMAS	0,00	0,00	0,00	0,00	0,00	0,00	0,00	0,00	0,00	0,00
6	1.01.0.00.0.00.01.000	SMPN 2 BANYUMAS	0,00	0,00	0,00	0,00	0,00	0,00	0,00	0,00	0,00	0,00
7	1.01.0.00.0.00.01.000	SMPN 3 BANYUMAS	0,00	0,00	0,00	0,00	0,00	0,00	0,00	0,00	0,00	0,00
8	1.01.0.00.0.00.01.000	SMPN 4 BANYUMAS	0,00	0,00	0,00	0,00	0,00	0,00	0,00	0,00	0,00	0,00
9	1.01.0.00.0.00.01.000	SMPN 1 BATURRADEN	0,00	0,00	0,00	0,00	0,00	0,00	0,00	0,00	0,00	0,00
10	1.01.0.00.0.00.01.001	SMPN 2 BATURRADEN	0,00	0,00	0,00	0,00	0,00	0,00	0,00	0,00	0,00	0,00
11	1.01.0.00.0.00.01.001	SMPN 1 CILONGOK	0,00	0,00	0,00	0,00	0,00	0,00	0,00	0,00	0,00	0,00
12	1.01.0.00.0.00.01.001	SMPN 2 CILONGOK	0,00	0,00	0,00	0,00	0,00	0,00	0,00	0,00	0,00	0,00
13	1.01.0.00.0.00.01.001	SMPN 1 GUMELAR	0,00	0,00	0,00	0,00	0,00	0,00	0,00	0,00	0,00	0,00
14	1.01.0.00.0.00.01.001	SMPN 2 GUMELAR	0,00	0,00	0,00	0,00	0,00	0,00	0,00	0,00	0,00	0,00
15	1.01.0.00.0.00.01.001	SMPN 3 GUMELAR	0,00	0,00	0,00	0,00	0,00	0,00	0,00	0,00	0,00	0,00
16	1.01.0.00.0.00.01.001	SMPN 1 JATILAWANG	0,00	0,00	0,00	0,00	0,00	0,00	0,00	0,00	0,00	0,00
17	1.01.0.00.0.00.01.001	SMPN 2 JATILAWANG	0,00	0,00	0,00	0,00	0,00	0,00	0,00	0,00	0,00	0,00
18	1.01.0.00.0.00.01.001	SMPN 1 KALIBAGOR	0,00	0,00	0,00	0,00	0,00	0,00	0,00	0,00	0,00	0,00
19	1.01.0.00.0.00.01.001	SMPN 2 KALIBAGOR	0,00	0,00	0,00	0,00	0,00	0,00	0,00	0,00	0,00	0,00
20	1.01.0.00.0.00.01.002	SMPN 3 KALIBAGOR	0,00	0,00	0,00	0,00	0,00	0,00	0,00	0,00	0,00	0,00
21	1.01.0.00.0.00.01.002	SMPN 4 KALIBAGOR	0,00	0,00	0,00	0,00	0,00	0,00	0,00	0,00	0,00	0,00
22	1.01.0.00.0.00.01.002	SMPN 1 KARANGLEWAS	0,00	0,00	0,00	0,00	0,00	0,00	0,00	0,00	0,00	0,00
23	1.01.0.00.0.00.01.002	SMPN 2 KARANGLEWAS	0,00	0,00	0,00	0,00	0,00	0,00	0,00	0,00	0,00	0,00
24	1.01.0.00.0.00.01.002	SMPN 3 KARANGLEWAS	0,00	0,00	0,00	0,00	0,00	0,00	0,00	0,00	0,00	0,00
25	1.01.0.00.0.00.01.002	SMPN 1 KEBASEN	0,00	0,00	0,00	0,00	0,00	0,00	0,00	0,00	0,00	0,00
26	1.01.0.00.0.00.01.002	SMPN 2 KEBASEN	0,00	0,00	0,00	0,00	0,00	0,00	0,00	0,00	0,00	0,00
27	1.01.0.00.0.00.01.002	SMPN 3 KEBASEN	0,00	0,00	0,00	0,00	0,00	0,00	0,00	0,00	0,00	0,00
28	1.01.0.00.0.00.01.002	SMPN 1 KEDUNGBANTENG	0,00	0,00	0,00	0,00	0,00	0,00	0,00	0,00	0,00	0,00
29	1.01.0.00.0.00.01.002	SMPN 2 KEDUNGBANTENG	0,00	0,00	0,00	0,00	0,00	0,00	0,00	0,00	0,00	0,00
30	1.01.0.00.0.00.01.003	SMPN 3 KEDUNGBANTENG	0,00	0,00	0,00	0,00	0,00	0,00	0,00	0,00	0,00	0,00
31	1.01.0.00.0.00.01.003	SMPN 4 KEDUNGBANTENG	0,00	0,00	0,00	0,00	0,00	0,00	0,00	0,00	0,00	0,00
32	1.01.0.00.0.00.01.003	SMPN 1 KEMBARAN	0,00	0,00	0,00	0,00	0,00	0,00	0,00	0,00	0,00	0,00
33	1.01.0.00.0.00.01.003	SMPN 2 KEMBARAN	0,00	0,00	0,00	0,00	0,00	0,00	0,00	0,00	0,00	0,00
34	1.01.0.00.0.00.01.003	SMPN 1 KEMRANJEN	0,00	0,00	0,00	0,00	0,00	0,00	0,00	0,00	0,00	0,00
35	1.01.0.00.0.00.01.003	SMPN 2 KEMRANJEN	0,00	0,00	0,00	0,00	0,00	0,00	0,00	0,00	0,00	0,00
36	1.01.0.00.0.00.01.003	SMPN 1 LUMBIR	0,00	0,00	0,00	0,00	0,00	0,00	0,00	0,00	0,00	0,00
37	1.01.0.00.0.00.01.003	SMPN 2 LUMBIR	0,00	0,00	0,00	0,00	0,00	0,00	0,00	0,00	0,00	0,00
38	1.01.0.00.0.00.01.003	SMPN 3 LUMBIR	0,00	0,00	0,00	0,00	0,00	0,00	0,00	0,00	0,00	0,00
39	1.01.0.00.0.00.01.003	SMPN 1 PATIKRAJA	0,00	0,00	0,00	0,00	0,00	0,00	0,00	0,00	0,00	0,00
40	1.01.0.00.0.00.01.004	SMPN 2 PATIKRAJA	0,00	0,00	0,00	0,00	0,00	0,00	0,00	0,00	0,00	0,00
41	1.01.0.00.0.00.01.004	SMPN 1 PEKUNCEN	0,00	0,00	0,00	0,00	0,00	0,00	0,00	0,00	0,00	0,00
42	1.01.0.00.0.00.01.004	SMPN 2 PEKUNCEN	0,00	0,00	0,00	0,00	0,00	0,00	0,00	0,00	0,00	0,00
43	1.01.0.00.0.00.01.004	SMPN 3 PEKUNCEN	0,00	0,00	0,00	0,00	0,00	0,00	0,00	0,00	0,00	0,00
44	1.01.0.00.0.00.01.004	SMPN 1 PURWOJATI	0,00	0,00	0,00	0,00	0,00	0,00	0,00	0,00	0,00	0,00
45	1.01.0.00.0.00.01.004	SMPN 2 PURWOJATI	0,00	0,00	0,00	0,00	0,00	0,00	0,00	0,00	0,00	0,00
46	1.01.0.00.0.00.01.004	SMPN 1 PURWOKERTO	0,00	0,00	0,00	0,00	0,00	0,00	0,00	0,00	0,00	0,00
47	1.01.0.00.0.00.01.004	SMPN 2 PURWOKERTO	0,00	0,00	0,00	0,00	0,00	0,00	0,00	0,00	0,00	0,00
48	1.01.0.00.0.00.01.004	SMPN 3 PURWOKERTO	0,00	0,00	0,00	0,00	0,00	0,00	0,00	0,00	0,00	0,00
49	1.01.0.00.0.00.01.004	SMPN 4 PURWOKERTO	0,00	0,00	0,00	0,00	0,00	0,00	0,00	0,00	0,00	0,00
50	1.01.0.00.0.00.01.005	SMPN 5 PURWOKERTO	0,00	0,00	0,00	0,00	0,00	0,00	0,00	0,00	0,00	0,00
51	1.01.0.00.0.00.01.005	SMPN 6 PURWOKERTO	0,00	0,00	0,00	0,00	0,00	0,00	0,00	0,00	0,00	0,00
52	1.01.0.00.0.00.01.005	SMPN 7 PURWOKERTO	0,00	0,00	0,00	0,00	0,00	0,00	0,00	0,00	0,00	0,00
53	1.01.0.00.0.00.01.005	SMPN 8 PURWOKERTO	0,00	0,00	0,00	0,00	0,00	0,00	0,00	0,00	0,00	0,00
54	1.01.0.00.0.00.01.005	SMPN 9 PURWOKERTO	0,00	0,00	0,00	0,00	0,00	0,00	0,00	0,00	0,00	0,00
55	1.01.0.00.0.00.01.005	SMPN 1 RAWALO	0,00	0,00	0,00	0,00	0,00	0,00	0,00	0,00	0,00	0,00
56	1.01.0.00.0.00.01.005	SMPN 2 RAWALO	0,00	0,00	0,00	0,00	0,00	0,00	0,00	0,00	0,00	0,00
57	1.01.0.00.0.00.01.005	SMPN 1 SOKARAJA	0,00	0,00	0,00	0,00	0,00	0,00	0,00	0,00	0,00	0,00
58	1.01.0.00.0.00.01.005	SMPN 2 SOKARAJA	0,00	0,00	0,00	0,00	0,00	0,00	0,00	0,00	0,00	0,00
59	1.01.0.00.0.00.01.005	SMPN 3 SOKARAJA	0,00	0,00	0,00	0,00	0,00	0,00	0,00	0,00	0,00	0,00
60	1.01.0.00.0.00.01.006	SMPN 1 SOMAGEDE	0,00	0,00	0,00	0,00	0,00	0,00	0,00	0,00	0,00	0,00
61	1.01.0.00.0.00.01.006	SMPN 2 SOMAGEDE	0,00	0,00	0,00	0,00	0,00	0,00	0,00	0,00	0,00	0,00

No.	KodeSKPD	NamaSKPD	Saldo per 31 Desember 2023	Pemungutan Tahun 2025			Penyetoran Tahun 2025			PFK Lainya Melalui LS	SP3B	Sisa per 31 Desember 2025
				Melalui UP	Melalui Pembayaran LS	Jumlah	Melalui UP	Melalui Pembayaran LS	Jumlah			
62	1.01.0.00.0.00.01.006	SMP Negeri 4 Sumbang	0,00	103.784,00	1.196.375,00	1.300.159,00	103.784,00	1.196.375,00	1.300.159,00	0,00	0,00	0,00
63	1.01.0.00.0.00.01.006	SMPN 2 SUMBANG	0,00	0,00	0,00	0,00	0,00	0,00	0,00	0,00	0,00	0,00
64	1.01.0.00.0.00.01.006	SMPN 3 SUMBANG	0,00	0,00	0,00	0,00	0,00	0,00	0,00	0,00	0,00	0,00
65	1.01.0.00.0.00.01.006	SMPN 4 SUMBANG	0,00	0,00	0,00	0,00	0,00	0,00	0,00	0,00	0,00	0,00
66	1.01.0.00.0.00.01.006	SMPN 1 SUMPIUH	0,00	0,00	0,00	0,00	0,00	0,00	0,00	0,00	0,00	0,00
67	1.01.0.00.0.00.01.006	SMPN 2 SUMPIUH	0,00	0,00	0,00	0,00	0,00	0,00	0,00	0,00	0,00	0,00
68	1.01.0.00.0.00.01.006	SMPN 1 TAMBAK	0,00	0,00	0,00	0,00	0,00	0,00	0,00	0,00	0,00	0,00
69	1.01.0.00.0.00.01.006	SMPN 2 TAMBAK	0,00	0,00	0,00	0,00	0,00	0,00	0,00	0,00	0,00	0,00
70	1.01.0.00.0.00.01.007	SMPN 1 WANGON	0,00	0,00	0,00	0,00	0,00	0,00	0,00	0,00	0,00	0,00
71	1.01.0.00.0.00.01.007	SMPN 2 WANGON	0,00	0,00	0,00	0,00	0,00	0,00	0,00	0,00	0,00	0,00
72	1.01.0.00.0.00.01.007	SMPN 3 WANGON	0,00	0,00	0,00	0,00	0,00	0,00	0,00	0,00	0,00	0,00
73	1.01.0.00.0.00.01.007	TK NEGERI PURWOJATI	0,00	0,00	0,00	0,00	0,00	0,00	0,00	0,00	0,00	0,00
74	1.01.0.00.0.00.01.007	TK NEGERI PURWOKERTO SELATAN	0,00	0,00	0,00	0,00	0,00	0,00	0,00	0,00	0,00	0,00
75	1.01.0.00.0.00.01.007	TK Negeri Purwokerto Timur	0,00	0,00	275.000,00	275.000,00	0,00	275.000,00	275.000,00	0,00	0,00	0,00
76	1.01.0.00.0.00.01.007	TK NEGERI PURWOKERTO BARAT	0,00	0,00	0,00	0,00	0,00	0,00	0,00	0,00	0,00	0,00
77	1.01.0.00.0.00.01.007	TK Negeri Purwokerto Utara	0,00	1.153.153,00	1.548.424,00	2.701.577,00	1.153.153,00	1.548.424,00	2.701.577,00	0,00	0,00	0,00
78	1.01.0.00.0.00.01.007	TK NEGERI TAMBAK	0,00	0,00	400.000,00	400.000,00	0,00	400.000,00	400.000,00	0,00	0,00	0,00
79	1.01.0.00.0.00.01.007	SKB PURWOKERTO	0,00	822.125,00	0,00	822.125,00	822.125,00	0,00	822.125,00	0,00	0,00	0,00
80	1.01.0.00.0.00.01.008	SKB AJIBARANG	0,00	2.262.725,00	0,00	2.262.725,00	2.262.725,00	0,00	2.262.725,00	0,00	0,00	0,00
81	1.01.0.00.0.00.01.008	SKB KALIBAGOR	0,00	569.850,00	0,00	569.850,00	569.850,00	0,00	569.850,00	0,00	0,00	0,00
82	1.02.0.00.0.00.01.000	Dinas Kesehatan	0,00	128.688.563,00	19.310.122.655,00	19.438.811.218,00	128.688.563,00	19.310.122.655,00	19.438.811.218,00	0,00	0,00	0,00
83	1.02.0.00.0.00.01.000	Laboratorium Kesehatan Masyarakat	0,00	0,00	7.956.750,00	7.956.750,00	0,00	7.956.750,00	7.956.750,00	0,00	0,00	0,00
84	1.02.0.00.0.00.01.000	UNIT PERBEKALAN ALAT KESEHATAN DAN FARMASI	0,00	1.313.592,00	1.512.500,00	2.826.092,00	1.313.592,00	1.512.500,00	2.826.092,00	0,00	0,00	0,00
85	1.02.0.00.0.00.01.000	PUSKESMAS AJIBARANG I	0,00	0,00	0,00	0,00	0,00	0,00	0,00	0,00	0,00	0,00
86	1.02.0.00.0.00.01.000	PUSKESMAS AJIBARANG II	0,00	1.896.243,00	0,00	1.896.243,00	1.896.243,00	0,00	1.896.243,00	0,00	0,00	0,00
87	1.02.0.00.0.00.01.000	PUSKESMAS BANYUMAS	0,00	130.125,00	0,00	130.125,00	130.125,00	0,00	130.125,00	0,00	0,00	0,00
88	1.02.0.00.0.00.01.001	PUSKESMAS BATURRADEN I	0,00	406.300,00	3.574.978,00	3.981.278,00	406.300,00	3.574.978,00	3.981.278,00	0,00	0,00	0,00
89	1.02.0.00.0.00.01.001	PUSKESMAS BATURRADEN II	0,00	13.782.270,00	3.032.792,00	16.815.062,00	13.782.270,00	3.032.792,00	16.815.062,00	0,00	0,00	0,00
90	1.02.0.00.0.00.01.001	PUSKESMAS CILONGOK I	0,00	0,00	0,00	0,00	0,00	0,00	0,00	0,00	0,00	0,00
91	1.02.0.00.0.00.01.001	PUSKESMAS CILONGOK II	0,00	0,00	0,00	0,00	0,00	0,00	0,00	0,00	0,00	0,00
92	1.02.0.00.0.00.01.001	PUSKESMAS GUMELAR	0,00	1.879.310,00	0,00	1.879.310,00	1.879.310,00	0,00	1.879.310,00	0,00	0,00	0,00
93	1.02.0.00.0.00.01.001	PUSKESMAS JATILAWANG	0,00	0,00	0,00	0,00	0,00	0,00	0,00	0,00	0,00	0,00
94	1.02.0.00.0.00.01.001	PUSKESMAS KALIBAGOR	0,00	380.983,00	0,00	380.983,00	380.983,00	0,00	380.983,00	0,00	0,00	0,00
95	1.02.0.00.0.00.01.001	PUSKESMAS KARANGLEWAS	0,00	0,00	0,00	0,00	0,00	0,00	0,00	0,00	0,00	0,00
96	1.02.0.00.0.00.01.001	PUSKESMAS KEBASEN	0,00	0,00	0,00	0,00	0,00	0,00	0,00	0,00	0,00	0,00
97	1.02.0.00.0.00.01.001	PUSKESMAS KEDUNGBANTENG	0,00	0,00	0,00	0,00	0,00	0,00	0,00	0,00	0,00	0,00
98	1.02.0.00.0.00.01.002	PUSKESMAS KEMBARAN I	0,00	0,00	0,00	0,00	0,00	0,00	0,00	0,00	0,00	0,00
99	1.02.0.00.0.00.01.002	PUSKESMAS KEMBARAN II	0,00	2.243.265,00	0,00	2.243.265,00	2.243.265,00	0,00	2.243.265,00	0,00	0,00	0,00
100	1.02.0.00.0.00.01.002	PUSKESMAS KEMRANJEN I	0,00	6.000,00	0,00	6.000,00	6.000,00	0,00	6.000,00	0,00	0,00	0,00
101	1.02.0.00.0.00.01.002	PUSKESMAS KEMRANJEN II	0,00	0,00	0,00	0,00	0,00	0,00	0,00	0,00	0,00	0,00
102	1.02.0.00.0.00.01.002	PUSKESMAS LUMBIR	0,00	1.513.812,00	0,00	1.513.812,00	1.513.812,00	0,00	1.513.812,00	0,00	0,00	0,00
103	1.02.0.00.0.00.01.002	PUSKESMAS PATIKRAJA	0,00	1.023.000,00	0,00	1.023.000,00	1.023.000,00	0,00	1.023.000,00	0,00	0,00	0,00
104	1.02.0.00.0.00.01.002	PUSKESMAS PEKUNCEN I	0,00	0,00	0,00	0,00	0,00	0,00	0,00	0,00	0,00	0,00
105	1.02.0.00.0.00.01.002	PUSKESMAS PURWOJATI	0,00	709.486,00	0,00	709.486,00	709.486,00	0,00	709.486,00	0,00	0,00	0,00
106	1.02.0.00.0.00.01.002	PUSKESMAS PURWOKERTO BARAT	0,00	1.136.822,00	2.419.837,00	3.556.659,00	1.136.822,00	2.419.837,00	3.556.659,00	0,00	0,00	0,00
107	1.02.0.00.0.00.01.002	PUSKESMAS PURWOKERTO TIMUR I	0,00	8.104.937,00	0,00	8.104.937,00	8.104.937,00	0,00	8.104.937,00	0,00	0,00	0,00
108	1.02.0.00.0.00.01.003	PUSKESMAS PURWOKERTO TIMUR II	0,00	1.440.370,00	892.500,00	2.332.870,00	1.440.370,00	892.500,00	2.332.870,00	0,00	0,00	0,00
109	1.02.0.00.0.00.01.003	PUSKESMAS PURWOKERTO SELATAN	0,00	42.400,00	0,00	42.400,00	42.400,00	0,00	42.400,00	0,00	0,00	0,00
110	1.02.0.00.0.00.01.003	PUSKESMAS PURWOKERTO UTARA I	0,00	9.562.698,00	0,00	9.562.698,00	9.562.698,00	0,00	9.562.698,00	0,00	0,00	0,00
111	1.02.0.00.0.00.01.003	PUSKESMAS PURWOKERTO UTARA II	0,00	3.179.620,00	6.802.361,00	9.981.981,00	3.179.620,00	6.802.361,00	9.981.981,00	0,00	0,00	0,00
112	1.02.0.00.0.00.01.003	PUSKESMAS RAWALO	0,00	0,00	0,00	0,00	0,00	0,00	0,00	0,00	0,00	0,00
113	1.02.0.00.0.00.01.003	PUSKESMAS SOKARAJA I	0,00	2.828.882,00	0,00	2.828.882,00	2.828.882,00	0,00	2.828.882,00	0,00	0,00	0,00
114	1.02.0.00.0.00.01.003	PUSKESMAS SOKARAJA II	0,00	127.200,00	0,00	127.200,00	127.200,00	0,00	127.200,00	0,00	0,00	0,00
115	1.02.0.00.0.00.01.003	PUSKESMAS SOMAGEDE	0,00	0,00	0,00	0,00	0,00	0,00	0,00	0,00	0,00	0,00
116	1.02.0.00.0.00.01.003	PUSKESMAS SUMBANG I	0,00	2.365.252,00	0,00	2.365.252,00	2.365.252,00	0,00	2.365.252,00	0,00	0,00	0,00
117	1.02.0.00.0.00.01.003	PUSKESMAS SUMBANG II	0,00	0,00	0,00	0,00	0,00	0,00	0,00	0,00	0,00	0,00
118	1.02.0.00.0.00.01.004	PUSKESMAS SUMPIUH I	0,00	2.812.804,00	0,00	2.812.804,00	2.812.804,00	0,00	2.812.804,00	0,00	0,00	0,00
119	1.02.0.00.0.00.01.004	PUSKESMAS SUMPIUH II	0,00	9.629.463,00	0,00	9.629.463,00	9.629.463,00	0,00	9.629.463,00	0,00	0,00	0,00
120	1.02.0.00.0.00.01.004	PUSKESMAS TAMBAK I	0,00	601.720,00	0,00	601.720,00	601.720,00	0,00	601.720,00	0,00	0,00	0,00
121	1.02.0.00.0.00.01.004	PUSKESMAS TAMBAK II	0,00	1.491.231,00	0,00	1.491.231,00	1.491.231,00	0,00	1.491.231,00	0,00	0,00	0,00
122	1.02.0.00.0.00.01.004	PUSKESMAS WANGON I	0,00	0,00	0,00	0,00	0,00	0,00	0,00	0,00	0,00	0,00
123	1.02.0.00.0.00.01.004	PUSKESMAS WANGON II	0,00	0,00	0,00	0,00	0,00	0,00	0,00	0,00	0,00	0,00
124	1.02.0.00.0.00.01.004	PUSKESMAS PEKUNCEN II	0,00	4.357,00	0,00	4.357,00	4.357,00	0,00	4.357,00	0,00	0,00	0,00
125	1.02.0.00.0.00.01.004	Rumah Sakit Mata Purwokerto	0,00	0,00	1.384.555.638,00	1.384.555.638,00	0,00	1.384.555.638,00	1.384.555.638,00	0,00	0,00	0,00
126	1.02.0.00.0.00.01.004	KLINIK UTAMA KESEHATAN PARU MASYARAKAT	0,00	0,00	0,00	0,00	0,00	0,00	0,00	0,00	0,00	0,00

No.	KodeSKPD	NamaSKPD	Saldo per 31 Desember 2023	Pemungutan Tahun 2025			Penyetoran Tahun 2025			PFK Lainya Melalui LS	SP3B	Sisa per 31 Desember 2025
				Melalui UP	Melalui Pembayaran LS	Jumlah	Melalui UP	Melalui Pembayaran LS	Jumlah			
127	1.02.0.00.0.00.01.004	KLINIK PRATAMA IBU DAN ANAK KARTINI	0,00	726.157,00	0,00	726.157,00	726.157,00	0,00	726.157,00	0,00	0,00	0,00
128	1.02.0.00.0.00.02.000	Rumah Sakit Umum Daerah Banyumas (BLUD)	0,00	0,00	7.505.142.434,00	7.505.142.434,00	0,00	7.505.142.434,00	7.505.142.434,00	0,00	0,00	0,00
129	1.02.0.00.0.00.03.000	Rumah Sakit Umum Daerah Ajibarang	0,00	0,00	3.962.958.979,00	3.962.958.979,00	0,00	3.962.958.979,00	3.962.958.979,00	0,00	0,00	0,00
130	1.03.0.00.0.00.01.000	Dinas Pekerjaan Umum	0,00	26.377.057,00	20.690.050.975,00	20.716.428.032,00	26.377.057,00	20.690.050.975,00	20.716.428.032,00	0,00	0,00	0,00
131	1.03.0.00.0.00.01.000	Laboratorium Konstruksi dan Peralatan	0,00	8.139.677,00	22.661.184,00	30.800.861,00	8.139.677,00	22.661.184,00	30.800.861,00	0,00	0,00	0,00
132	1.03.0.00.0.00.01.000	Unit Pemeliharaan Jalan dan Irigasi Wilayah Purwokerto	0,00	151.100,00	99.000,00	250.100,00	151.100,00	99.000,00	250.100,00	0,00	0,00	0,00
133	1.03.0.00.0.00.01.000	UPTD PEMELIHARAAN JALAN DAN IRIGASI WILAYAH SOKARAJA	0,00	0,00	0,00	0,00	0,00	0,00	0,00	0,00	0,00	0,00
134	1.03.0.00.0.00.01.000	UPTD PEMELIHARAAN JALAN DAN IRIGASI WILAYAH BANYUMAS	0,00	0,00	0,00	0,00	0,00	0,00	0,00	0,00	0,00	0,00
135	1.03.0.00.0.00.01.000	Unit Pemeliharaan Jalan dan Irigasi Wilayah Sumpiuh	0,00	0,00	82.500,00	82.500,00	0,00	82.500,00	82.500,00	0,00	0,00	0,00
136	1.03.0.00.0.00.01.000	Unit Pemeliharaan Jalan dan Irigasi Wilayah Cilongok	0,00	45.000,00	45.000,00	90.000,00	45.000,00	45.000,00	90.000,00	0,00	0,00	0,00
137	1.03.0.00.0.00.01.000	UPTD PEMELIHARAAN JALAN DAN IRIGASI WILAYAH AJIBARANG	0,00	0,00	0,00	0,00	0,00	0,00	0,00	0,00	0,00	0,00
138	1.03.0.00.0.00.01.000	UPTD PEMELIHARAAN JALAN DAN IRIGASI WILAYAH JATILAWANG	0,00	0,00	0,00	0,00	0,00	0,00	0,00	0,00	0,00	0,00
139	1.04.1.03.2.10.01.000	Dinas Perumahan dan Kawasan Permukiman	0,00	32.732.744,00	4.202.017.400,00	4.234.750.144,00	32.732.744,00	4.202.017.400,00	4.234.750.144,00	0,00	0,00	0,00
140	1.04.1.03.2.10.01.000	UPTD PENGELOLAAN AIR LIMBAH DOMESTIK (PALD)	0,00	0,00	8.016.534,00	8.016.534,00	0,00	8.016.534,00	8.016.534,00	0,00	0,00	0,00
141	1.05.0.00.0.00.01.000	Badan Penanggulangan Bencana Daerah	0,00	19.358.813,00	438.731.340,00	458.090.153,00	19.358.813,00	438.731.340,00	458.090.153,00	0,00	0,00	0,00
142	1.05.0.00.0.00.02.000	Satuan Polisi Pamong Praja	0,00	54.144.873,00	1.732.933.748,00	1.787.078.621,00	54.144.873,00	1.732.933.748,00	1.787.078.621,00	0,00	0,00	0,00
143	1.05.0.00.0.00.02.000	UNIT PEMADAM KEBAKARAN	0,00	1.768.250,00	33.934.664,00	35.702.914,00	1.768.250,00	33.934.664,00	35.702.914,00	0,00	0,00	0,00
144	1.06.2.13.0.00.01.000	Dinas Sosial Dan Pemberdayaan Masyarakat Dan Desa	0,00	207.724.078,00	726.177.180,00	933.901.258,00	207.724.078,00	726.177.180,00	933.901.258,00	0,00	0,00	0,00
145	2.07.2.17.3.32.01.000	Dinas Tenaga Kerja, Koperasi, dan Usaha Kecil dan Menengah	0,00	53.623.301,00	1.101.783.127,00	1.155.406.428,00	53.623.301,00	1.101.783.127,00	1.155.406.428,00	0,00	0,00	0,00
146	2.07.2.17.3.32.01.000	BALAI LATIHAN KERJA	0,00	24.200,00	6.113.579,00	6.137.779,00	24.200,00	6.113.579,00	6.137.779,00	0,00	0,00	0,00
147	2.11.1.03.0.00.01.000	Dinas Lingkungan Hidup	0,00	48.897.021,00	2.593.992.206,00	2.642.889.227,00	48.897.021,00	2.593.992.206,00	2.642.889.227,00	0,00	0,00	0,00
148	2.11.1.03.0.00.01.000	UNIT PENGELOLA KEBERSIHAN DAN PERTAMANAN WILAYAH AJIBARANG	0,00	713.776,00	4.415.297,00	5.129.073,00	713.776,00	4.415.297,00	5.129.073,00	0,00	0,00	0,00
149	2.11.1.03.0.00.01.000	UNIT PENGELOLA KEBERSIHAN DAN PERTAMANAN WILAYAH BANYUMAS	0,00	1.754.164,00	380.250,00	2.134.414,00	1.754.164,00	380.250,00	2.134.414,00	0,00	0,00	0,00
150	2.11.1.03.0.00.01.000	Unit Pengelola Kebersihan Dan Pertamanan UPKP Wilayah Kembaran	0,00	34.600,00	402.000,00	436.600,00	34.600,00	402.000,00	436.600,00	0,00	0,00	0,00
151	2.11.1.03.0.00.01.000	UNIT PENGELOLA KEBERSIHAN DAN PERTAMANAN WILAYAH PURWOKERTO	0,00	912.802,00	3.800.656,00	4.713.458,00	912.802,00	3.800.656,00	4.713.458,00	0,00	0,00	0,00
152	2.11.1.03.0.00.01.000	UNIT PENGELOLA KEBERSIHAN DAN PERTAMANAN WILAYAH SUMPIUH	0,00	696.223,00	377.625,00	1.073.848,00	696.223,00	377.625,00	1.073.848,00	0,00	0,00	0,00
153	2.11.1.03.0.00.01.000	UNIT PENGELOLA KEBERSIHAN DAN PERTAMANAN WILAYAH WANGON	0,00	39.700,00	4.455.658,00	4.495.358,00	39.700,00	4.455.658,00	4.495.358,00	0,00	0,00	0,00
154	2.11.1.03.0.00.01.000	Laboratorium Lingkungan Hidup	0,00	0,00	20.782.150,00	20.782.150,00	0,00	20.782.150,00	20.782.150,00	0,00	0,00	0,00
155	2.11.1.03.0.00.01.000	UPT TEMPAT PENGELOLAAN SAMPAH TERPADU	0,00	3.981.075,00	233.241.102,00	237.222.177,00	3.981.075,00	233.241.102,00	237.222.177,00	0,00	0,00	0,00
156	2.12.0.00.0.00.01.000	Dinas Kependudukan Dan Pencatatan Sipil	0,00	17.121.986,00	746.606.183,00	763.728.169,00	17.121.986,00	746.606.183,00	763.728.169,00	0,00	0,00	0,00
157	2.14.2.08.0.00.01.000	Dinas Pengendalian Penduduk dan Keluarga Berencana, Pemberdayaan Perempuan dan Perlindun	0,00	214.644.792,00	869.619.874,00	1.084.264.666,00	214.644.792,00	869.619.874,00	1.084.264.666,00	0,00	0,00	0,00
158	2.14.2.08.0.00.01.000	UPTD PERLINDUNGAN PEREMPUAN DAN ANAK	0,00	3.129.550,00	0,00	3.129.550,00	3.129.550,00	0,00	3.129.550,00	0,00	0,00	0,00
159	2.15.0.00.0.00.01.000	Dinas Perhubungan	0,00	90.043.599,00	2.682.347.871,00	2.772.391.470,00	90.043.599,00	2.682.347.871,00	2.772.391.470,00	0,00	0,00	0,00
160	2.15.0.00.0.00.01.000	UPTD Pengelola Sarana dan Prasarana Perhubungan	0,00	20.962.588,00	12.897.905,00	33.860.493,00	20.962.588,00	12.897.905,00	33.860.493,00	0,00	0,00	0,00
161	2.15.0.00.0.00.01.000	UPTD PENGUJIAN KENDARAAN BERMOTOR	0,00	12.627.797,00	56.454.546,00	69.082.343,00	12.627.797,00	56.454.546,00	69.082.343,00	0,00	0,00	0,00
162	2.16.2.20.2.21.01.000	Dinas Komunikasi dan Informatika	0,00	133.679.131,00	1.284.537.572,00	1.418.216.703,00	133.679.131,00	1.284.537.572,00	1.418.216.703,00	0,00	0,00	0,00
163	2.18.0.00.0.00.01.000	Dinas Penanaman Modal dan Pelayanan Terpadu Satu Pintu	0,00	52.525.927,00	644.620.019,00	697.145.946,00	52.525.927,00	644.620.019,00	697.145.946,00	0,00	0,00	0,00
164	2.19.2.22.3.26.01.000	Dinas Pemuda, Olahraga, Kebudayaan dan Pariwisata	0,00	245.223.281,00	2.461.212.447,00	2.706.435.728,00	245.223.281,00	2.461.212.447,00	2.706.435.728,00	0,00	0,00	0,00
165	2.19.2.22.3.26.01.000	LOKAWISATA BATURRADEN	0,00	0,00	0,00	0,00	0,00	0,00	0,00	0,00	0,00	0,00
166	2.19.2.22.3.26.01.000	LOKAWISATA PURWOMAS	0,00	6.474.158,00	96.493.845,00	102.968.003,00	6.474.158,00	96.493.845,00	102.968.003,00	0,00	0,00	0,00
167	2.19.2.22.3.26.01.000	UPTD Pengelola Sarana dan Prasarana (GOR Satria Purwokerto)	0,00	5.863.833,00	157.394.463,00	163.258.296,00	5.863.833,00	157.394.463,00	163.258.296,00	0,00	0,00	0,00
168	2.24.2.23.0.00.01.000	Dinas Arsip dan Perpustakaan Daerah	0,00	27.273.448,00	719.487.394,00	746.760.842,00	27.273.448,00	719.487.394,00	746.760.842,00	0,00	0,00	0,00
169	3.25.3.27.0.00.01.000	Dinas Perikanan dan Peternakan	0,00	31.863.583,00	1.581.531.866,00	1.613.395.449,00	31.863.583,00	1.581.531.866,00	1.613.395.449,00	0,00	0,00	0,00
170	3.25.3.27.0.00.01.000	Pusat Kesehatan Hewan (puskeswan)	0,00	1.396.746,00	10.697.598,00	12.094.344,00	1.396.746,00	10.697.598,00	12.094.344,00	0,00	0,00	0,00
171	3.25.3.27.0.00.01.000	UPTD PERBIBITAN TERNAK DAN HIJAUAN PAKAN TERNAK	0,00	619.861,00	7.390.000,00	8.009.861,00	619.861,00	7.390.000,00	8.009.861,00	0,00	0,00	0,00
172	3.25.3.27.0.00.01.000	UPTD PENGEMBANGAN BUDIDAYA AIR TAWAR	0,00	3.250,00	1.294.250,00	1.297.500,00	3.250,00	1.294.250,00	1.297.500,00	0,00	0,00	0,00
173	3.25.3.27.0.00.01.000	RUMAH POTONG HEWAN	0,00	1.164.464,00	27.750,00	1.192.214,00	1.164.464,00	27.750,00	1.192.214,00	0,00	0,00	0,00
174	3.27.2.09.0.00.01.000	Dinas Pertanian Dan Ketahanan Pangan	0,00	28.099.789,00	2.580.856.790,00	2.608.956.579,00	28.099.789,00	2.580.856.790,00	2.608.956.579,00	0,00	0,00	0,00
175	3.27.2.09.0.00.01.000	BALAI BENIH PERTANIAN	0,00	0,00	10.263.792,00	10.263.792,00	0,00	10.263.792,00	10.263.792,00	0,00	0,00	0,00
176	3.31.3.30.0.00.01.000	Dinas Perindustrian dan Perdagangan	0,00	96.877.125,00	2.418.670.732,00	2.515.547.857,00	96.877.125,00	2.418.670.732,00	2.515.547.857,00	0,00	0,00	0,00
177	3.31.3.30.0.00.01.000	UPTD PASAR WILAYAH BANYUMAS BARAT	0,00	6.470.949,00	5.944.821,00	12.415.770,00	6.470.949,00	5.944.821,00	12.415.770,00	0,00	0,00	0,00
178	3.31.3.30.0.00.01.000	UPTD PASAR WILAYAH BANYUMAS TIMUR	0,00	9.725.391,00	1.340.088,00	11.065.479,00	9.725.391,00	1.340.088,00	11.065.479,00	0,00	0,00	0,00
179	3.31.3.30.0.00.01.000	UPTD PASAR WILAYAH PURWOKERTO I	0,00	7.771.865,00	7.439.932,00	15.211.797,00	7.771.865,00	7.439.932,00	15.211.797,00	0,00	0,00	0,00
180	3.31.3.30.0.00.01.000	UPTD PASAR WILAYAH PURWOKERTO II	0,00	3.285.850,00	0,00	3.285.850,00	3.285.850,00	0,00	3.285.850,00	0,00	0,00	0,00
181	4.01.0.00.0.00.01.000	Sekretariat Daerah	0,00	264.312.548,00	2.774.546.523,00	3.038.859.071,00	264.312.548,00	2.774.546.523,00	3.038.859.071,00	0,00	0,00	0,00
182	4.02.0.00.0.00.01.000	Sekretariat DPRD	0,00	218.380.458,00	5.769.857.459,00	5.988.237.917,00	218.380.458,00	5.769.857.459,00	5.988.237.917,00	0,00	0,00	0,00
183	5.01.5.05.0.00.01.000	Badan Perencanaan Pembangunan, Penelitian dan Pengembangan Daerah	0,00	20.762.332,00	1.275.470.647,00	1.296.232.979,00	20.762.332,00	1.275.470.647,00	1.296.232.979,00	0,00	0,00	0,00
184	5.02.0.00.0.00.01.000	Badan Keuangan dan Aset Daerah	3.901.109,00	36.071.698,00	868.257.094,00	904.328.792,00	36.071.698,00	872.158.203,00	908.229.901,00	0,00	0,00	0,00
185	5.02.0.00.0.00.02.000	Badan Pendapatan Daerah	0,00	56.447.589,00	1.236.826.578,00	1.293.274.167,00	56.447.589,00	1.236.826.578,00	1.293.274.167,00	0,00	0,00	0,00
186	5.03.5.04.0.00.01.000	Badan Kepegawaian Pengembangan Sumber Daya Manusia	0,00	30.584.570,00	1.693.163.913,00	1.723.748.483,00	30.584.570,00	1.693.163.913,00	1.723.748.483,00	0,00	0,00	0,00
187	6.01.0.00.0.00.01.000	Inspektorat Daerah	0,00	47.282.483,00	1.963.557.151,00	2.010.839.634,00	47.282.483,00	1.963.557.151,00	2.010.839.634,00	0,00	0,00	0,00
188	7.01.0.00.0.00.01.000	Kecamatan Ajibarang	0,00	4.220.731,00	219.140.234,00	223.360.965,00	4.220.731,00	219.140.234,00	223.360.965,00	0,00	0,00	0,00
189	7.01.0.00.0.00.02.000	Kecamatan Banyumas	0,00	1.410.461,00	198.871.820,00	200.282.281,00	1.410.461,00	198.871.820,00	200.282.281,00	0,00	0,00	0,00
190	7.01.0.00.0.00.03.000	Kecamatan Baturraden	0,00	12.028.357,00	190.415.133,00	202.443.490,00	12.028.357,00	190.415.133,00	202.443.490,00	0,00	0,00	0,00
191	7.01.0.00.0.00.04.000	Kecamatan Cilongok	0,00	7.936.100,00	221.017.124,00	228.953.224,00	7.936.100,00	221.017.124,00	228.953.224,00	0,00	0,00	0,00

No.	KodeSKPD	NamaSKPD	Saldo per 31 Desember 2023	Pemungutan Tahun 2025			Penyetoran Tahun 2025			PFK Lainya Melalui LS	SP3B	Sisa per 31 Desember 2025
				Melalui UP	Melalui Pembayaran LS	Jumlah	Melalui UP	Melalui Pembayaran LS	Jumlah			
192	7.01.0.00.0.00.05.000	Kecamatan Gumelar	0,00	4.352.460,00	161.956.421,00	166.308.881,00	4.352.460,00	161.956.421,00	166.308.881,00	0,00	0,00	0,00
193	7.01.0.00.0.00.06.000	Kecamatan Jatilawang	0,00	4.882.909,00	252.398.312,00	257.281.221,00	4.882.909,00	252.398.312,00	257.281.221,00	0,00	0,00	0,00
194	7.01.0.00.0.00.07.000	Kecamatan Kalibagor	0,00	676.600,00	184.305.543,00	184.982.143,00	676.600,00	184.305.543,00	184.982.143,00	0,00	0,00	0,00
195	7.01.0.00.0.00.08.000	Kecamatan Karanglewas	0,00	9.875.344,00	201.843.960,00	211.719.304,00	9.875.344,00	201.843.960,00	211.719.304,00	0,00	0,00	0,00
196	7.01.0.00.0.00.09.000	Kecamatan Kebasen	0,00	3.160.144,00	187.773.902,00	190.934.046,00	3.160.144,00	187.773.902,00	190.934.046,00	0,00	0,00	0,00
197	7.01.0.00.0.00.10.000	Kecamatan Kedungbanteng	0,00	5.281.562,00	197.988.039,00	203.269.601,00	5.281.562,00	197.988.039,00	203.269.601,00	0,00	0,00	0,00
198	7.01.0.00.0.00.11.000	Kecamatan Kembaran	0,00	21.755.168,00	192.908.648,00	214.663.816,00	21.755.168,00	192.908.648,00	214.663.816,00	0,00	0,00	0,00
199	7.01.0.00.0.00.12.000	Kecamatan Kemranjen	0,00	1.511.698,00	203.681.453,00	205.193.151,00	1.511.698,00	203.681.453,00	205.193.151,00	0,00	0,00	0,00
200	7.01.0.00.0.00.13.000	Kecamatan Lumbir	0,00	3.492.443,00	209.330.344,00	212.822.787,00	3.492.443,00	209.330.344,00	212.822.787,00	0,00	0,00	0,00
201	7.01.0.00.0.00.14.000	Kecamatan Patikraja	0,00	1.713.200,00	177.307.177,00	179.020.377,00	1.713.200,00	177.307.177,00	179.020.377,00	0,00	0,00	0,00
202	7.01.0.00.0.00.15.000	Kecamatan Pekuncen	0,00	2.675.109,00	196.195.286,00	198.870.395,00	2.675.109,00	196.195.286,00	198.870.395,00	0,00	0,00	0,00
203	7.01.0.00.0.00.16.000	Kecamatan Purwojati	0,00	1.365.970,00	148.000.482,00	149.366.452,00	1.365.970,00	148.000.482,00	149.366.452,00	0,00	0,00	0,00
204	7.01.0.00.0.00.17.000	Kecamatan Purwokerto Barat	0,00	8.015.551,00	727.197.406,00	735.212.957,00	8.015.551,00	727.197.406,00	735.212.957,00	0,00	0,00	0,00
205	7.01.0.00.0.00.17.000	KELURAHAN PASIRMUNCANG	0,00	170.630,00	38.287.017,00	38.457.647,00	170.630,00	38.287.017,00	38.457.647,00	0,00	0,00	0,00
206	7.01.0.00.0.00.17.000	KELURAHAN PASIR KIDUL	0,00	644.400,00	32.075.774,00	32.720.174,00	644.400,00	32.075.774,00	32.720.174,00	0,00	0,00	0,00
207	7.01.0.00.0.00.17.000	KELURAHAN REJASARI	0,00	716.878,00	42.591.909,00	43.308.787,00	716.878,00	42.591.909,00	43.308.787,00	0,00	0,00	0,00
208	7.01.0.00.0.00.17.000	KELURAHAN KOBER	0,00	214.800,00	42.465.020,00	42.679.820,00	214.800,00	42.465.020,00	42.679.820,00	0,00	0,00	0,00
209	7.01.0.00.0.00.17.000	KELURAHAN BANTARSOKA	0,00	1.877.200,00	33.231.074,00	35.108.274,00	1.877.200,00	33.231.074,00	35.108.274,00	0,00	0,00	0,00
210	7.01.0.00.0.00.17.000	KELURAHAN KEDUNGWULUH	0,00	464.100,00	36.685.378,00	37.149.478,00	464.100,00	36.685.378,00	37.149.478,00	0,00	0,00	0,00
211	7.01.0.00.0.00.17.000	KELURAHAN KARANGLEWAS LOR	0,00	537.892,00	34.770.224,00	35.308.116,00	537.892,00	34.770.224,00	35.308.116,00	0,00	0,00	0,00
212	7.01.0.00.0.00.18.000	Kecamatan Purwokerto Selatan	0,00	9.134.968,00	563.012.282,00	572.147.250,00	9.134.968,00	563.012.282,00	572.147.250,00	0,00	0,00	0,00
213	7.01.0.00.0.00.18.000	KELURAHAN TANJUNG	0,00	851.400,00	31.122.209,00	31.973.609,00	851.400,00	31.122.209,00	31.973.609,00	0,00	0,00	0,00
214	7.01.0.00.0.00.18.000	KELURAHAN BERKOH	0,00	515.900,00	30.157.898,00	30.673.798,00	515.900,00	30.157.898,00	30.673.798,00	0,00	0,00	0,00
215	7.01.0.00.0.00.18.000	KELURAHAN KARANGKLESEM	0,00	566.900,00	31.980.819,00	32.547.719,00	566.900,00	31.980.819,00	32.547.719,00	0,00	0,00	0,00
216	7.01.0.00.0.00.18.000	KELURAHAN KARANGPUCUNG	0,00	805.800,00	32.674.984,00	33.480.784,00	805.800,00	32.674.984,00	33.480.784,00	0,00	0,00	0,00
217	7.01.0.00.0.00.18.000	KELURAHAN PURWOKERTO KULON	0,00	363.043,00	36.431.582,00	36.794.625,00	363.043,00	36.431.582,00	36.794.625,00	0,00	0,00	0,00
218	7.01.0.00.0.00.18.000	KELURAHAN PURWOKERTO KIDUL	0,00	1.093.382,00	36.836.767,00	37.930.149,00	1.093.382,00	36.836.767,00	37.930.149,00	0,00	0,00	0,00
219	7.01.0.00.0.00.18.000	KELURAHAN TELUK	0,00	882.200,00	26.617.277,00	27.499.477,00	882.200,00	26.617.277,00	27.499.477,00	0,00	0,00	0,00
220	7.01.0.00.0.00.19.000	Kecamatan Purwokerto Timur	0,00	6.660.957,00	607.761.574,00	614.422.531,00	6.660.957,00	607.761.574,00	614.422.531,00	0,00	0,00	0,00
221	7.01.0.00.0.00.19.000	KELURAHAN PURWOKERTO WETAN	0,00	907.904,00	30.758.415,00	31.666.319,00	907.904,00	30.758.415,00	31.666.319,00	0,00	0,00	0,00
222	7.01.0.00.0.00.19.000	KELURAHAN ARCAWINANGUN	0,00	851.450,00	25.218.049,00	26.069.499,00	851.450,00	25.218.049,00	26.069.499,00	0,00	0,00	0,00
223	7.01.0.00.0.00.19.000	KELURAHAN KRANJI	0,00	1.364.787,00	29.282.944,00	30.647.731,00	1.364.787,00	29.282.944,00	30.647.731,00	0,00	0,00	0,00
224	7.01.0.00.0.00.19.000	KELURAHAN MERSI	0,00	581.055,00	29.158.775,00	29.739.830,00	581.055,00	29.158.775,00	29.739.830,00	0,00	0,00	0,00
225	7.01.0.00.0.00.19.000	KELURAHAN PURWOKERTO LOR	0,00	720.123,00	28.793.128,00	29.513.251,00	720.123,00	28.793.128,00	29.513.251,00	0,00	0,00	0,00
226	7.01.0.00.0.00.19.000	KELURAHAN SOKANEGARA	0,00	901.000,00	27.027.948,00	27.928.948,00	901.000,00	27.027.948,00	27.928.948,00	0,00	0,00	0,00
227	7.01.0.00.0.00.20.000	Kecamatan Purwokerto Utara	0,00	28.305.015,00	719.982.710,00	748.287.725,00	28.305.015,00	719.982.710,00	748.287.725,00	0,00	0,00	0,00
228	7.01.0.00.0.00.20.000	KELURAHAN BOBOSAN	0,00	539.000,00	27.920.632,00	28.459.632,00	539.000,00	27.920.632,00	28.459.632,00	0,00	0,00	0,00
229	7.01.0.00.0.00.20.000	KELURAHAN PURWANEGARA	0,00	4.559.364,00	23.898.703,00	28.458.067,00	4.559.364,00	23.898.703,00	28.458.067,00	0,00	0,00	0,00
230	7.01.0.00.0.00.20.000	KELURAHAN PABUWARAN	0,00	6.194.296,00	24.863.188,00	31.057.484,00	6.194.296,00	24.863.188,00	31.057.484,00	0,00	0,00	0,00
231	7.01.0.00.0.00.20.000	KELURAHAN KARANGWANGKAL	0,00	5.291.037,00	31.779.908,00	37.070.945,00	5.291.037,00	31.779.908,00	37.070.945,00	0,00	0,00	0,00
232	7.01.0.00.0.00.20.000	KELURAHAN SUMAMPIR	0,00	5.853.896,00	24.352.155,00	30.206.051,00	5.853.896,00	24.352.155,00	30.206.051,00	0,00	0,00	0,00
233	7.01.0.00.0.00.20.000	KELURAHAN BANCARKEMBAR	0,00	707.460,00	34.950.055,00	35.657.515,00	707.460,00	34.950.055,00	35.657.515,00	0,00	0,00	0,00
234	7.01.0.00.0.00.20.000	KELURAHAN GRENDENG	0,00	1.604.900,00	28.847.537,00	30.452.437,00	1.604.900,00	28.847.537,00	30.452.437,00	0,00	0,00	0,00
235	7.01.0.00.0.00.21.000	Kecamatan Rawalo	0,00	1.353.403,00	167.034.530,00	168.387.933,00	1.353.403,00	167.034.530,00	168.387.933,00	0,00	0,00	0,00
236	7.01.0.00.0.00.22.000	Kecamatan Sokaraja	0,00	2.558.972,00	196.342.749,00	198.901.721,00	2.558.972,00	196.342.749,00	198.901.721,00	0,00	0,00	0,00
237	7.01.0.00.0.00.23.000	Kecamatan Somagede	0,00	6.337.485,00	186.257.780,00	192.595.265,00	6.337.485,00	186.257.780,00	192.595.265,00	0,00	0,00	0,00
238	7.01.0.00.0.00.24.000	Kecamatan Sumbang	0,00	1.198.527,00	169.414.983,00	170.613.510,00	1.198.527,00	169.414.983,00	170.613.510,00	0,00	0,00	0,00
239	7.01.0.00.0.00.25.000	Kecamatan Sumpiuh	0,00	17.438.303,00	462.978.407,00	480.416.710,00	17.438.303,00	462.978.407,00	480.416.710,00	0,00	0,00	0,00
240	7.01.0.00.0.00.25.000	KELURAHAN KRADENAN	0,00	345.550,00	42.826.835,00	43.172.385,00	345.550,00	42.826.835,00	43.172.385,00	0,00	0,00	0,00
241	7.01.0.00.0.00.25.000	KELURAHAN KEBOKURA	0,00	4.567.802,00	32.110.157,00	36.677.959,00	4.567.802,00	32.110.157,00	36.677.959,00	0,00	0,00	0,00
242	7.01.0.00.0.00.25.000	KELURAHAN SUMPIUH	0,00	426.900,00	38.436.514,00	38.863.414,00	426.900,00	38.436.514,00	38.863.414,00	0,00	0,00	0,00
243	7.01.0.00.0.00.26.000	Kecamatan Tambak	0,00	4.010.486,00	200.071.552,00	204.082.038,00	4.010.486,00	200.071.552,00	204.082.038,00	0,00	0,00	0,00
244	7.01.0.00.0.00.27.000	Kecamatan Wangon	0,00	4.727.381,00	219.583.848,00	224.311.229,00	4.727.381,00	219.583.848,00	224.311.229,00	0,00	0,00	0,00
245	8.01.0.00.0.00.01.000	Badan Kesatuan Bangsa dan Politik	0,00	146.867.177,00	759.362.672,00	906.229.849,00	146.867.177,00	759.362.672,00	906.229.849,00	0,00	0,00	0,00
		JUMLAH	**3.901.109,00**	**3.005.076.517,00**	**171.814.693.946,00**	**174.819.770.463,00**	**3.005.076.517,00**	**171.818.595.055,00**	**174.823.671.572,00**	**0,00**	**0,00**	**0,00**

Lampiran V.7.
Daftar Saldo Kas di BLUD per 31 Desember 2025

No.	Kode SKPD	SKPD	Nilai (Rp)
1	1.02.0.00.0.00.01.0002	LABORATORIUM KESEHATAN	502.737.283,00
2	1.02.0.00.0.00.01.0007	PUSKESMAS AJIBARANG I	54.835.283,00
3	1.02.0.00.0.00.01.0008	PUSKESMAS AJIBARANG II	103.476.425,00
4	1.02.0.00.0.00.01.0009	PUSKESMAS BANYUMAS	71.042.579,00
5	1.02.0.00.0.00.01.0010	PUSKESMAS BATURRADEN I	76.383.903,00
6	1.02.0.00.0.00.01.0011	PUSKESMAS BATURRADEN II	1.614.171,00
7	1.02.0.00.0.00.01.0012	PUSKESMAS CILONGOK I	551.392.875,00
8	1.02.0.00.0.00.01.0013	PUSKESMAS CILONGOK II	282.902.554,00
9	1.02.0.00.0.00.01.0014	PUSKESMAS GUMELAR	59.203.964,00
10	1.02.0.00.0.00.01.0015	PUSKESMAS JATILAWANG	90.104.127,00
11	1.02.0.00.0.00.01.0016	PUSKESMAS KALIBAGOR	97.528.525,00
12	1.02.0.00.0.00.01.0017	PUSKESMAS KARANGLEWAS	139.750.724,00
13	1.02.0.00.0.00.01.0018	PUSKESMAS KEBASEN	400.722.891,00
14	1.02.0.00.0.00.01.0019	PUSKESMAS KEDUNGBANTENG	291.111.424,00
15	1.02.0.00.0.00.01.0020	PUSKESMAS KEMBARAN I	167.606.551,00
16	1.02.0.00.0.00.01.0021	PUSKESMAS KEMBARAN II	57.154.366,00
17	1.02.0.00.0.00.01.0022	PUSKESMAS KEMRANJEN I	12.544.805,00
18	1.02.0.00.0.00.01.0023	PUSKESMAS KEMRANJEN II	82.185.996,00
19	1.02.0.00.0.00.01.0024	PUSKESMAS LUMBIR	12.635.955,00
20	1.02.0.00.0.00.01.0025	PUSKESMAS PATIKRAJA	302.727.689,00
21	1.02.0.00.0.00.01.0026	PUSKESMAS PEKUNCEN I	85.567.550,00
22	1.02.0.00.0.00.01.0027	PUSKESMAS PURWOJATI	10.832.110,00
23	1.02.0.00.0.00.01.0028	PUSKESMAS PURWOKERTO BARAT	76.388.075,00
24	1.02.0.00.0.00.01.0029	PUSKESMAS PURWOKERTO TIMUR I	5.610.227,00
25	1.02.0.00.0.00.01.0030	PUSKESMAS PURWOKERTO TIMUR II	40.418.082,00
26	1.02.0.00.0.00.01.0031	PUSKESMAS PURWOKERTO SELATAN	91.178.299,00
27	1.02.0.00.0.00.01.0032	PUSKESMAS PURWOKERTO UTARA I	102.603.588,00
28	1.02.0.00.0.00.01.0033	PUSKESMAS PURWOKERTO UTARA II	17.652.613,00
29	1.02.0.00.0.00.01.0034	PUSKESMAS RAWALO	308.171.878,00
30	1.02.0.00.0.00.01.0035	PUSKESMAS SOKARAJA I	163.123.212,00
31	1.02.0.00.0.00.01.0036	PUSKESMAS SOKARAJA II	15.282.175,00
32	1.02.0.00.0.00.01.0037	PUSKESMAS SOMAGEDE	26.920.677,00
33	1.02.0.00.0.00.01.0038	PUSKESMAS SUMBANG I	19.889.152,00
34	1.02.0.00.0.00.01.0039	PUSKESMAS SUMBANG II	187.617.148,00
35	1.02.0.00.0.00.01.0040	PUSKESMAS SUMPIUH I	579.717,00
36	1.02.0.00.0.00.01.0041	PUSKESMAS SUMPIUH II	73.425.784,00
37	1.02.0.00.0.00.01.0042	PUSKESMAS TAMBAK I	26.608.255,00
38	1.02.0.00.0.00.01.0043	PUSKESMAS TAMBAK II	93.569.893,00
39	1.02.0.00.0.00.01.0044	PUSKESMAS WANGON I	178.925.720,00
40	1.02.0.00.0.00.01.0045	PUSKESMAS WANGON II	9.536.308,00
41	1.02.0.00.0.00.01.0046	PUSKESMAS PEKUNCEN II	138.993.682,00
42	1.02.0.00.0.00.01.0047	RUMAH SAKIT KHUSUS MATA PURWOKERTO	709.846.261,00
43	1.02.0.00.0.00.01.0048	KLINIK UTAMA KESEHATAN PARU MASYARAKAT	34.277.151,00
44	1.02.0.00.0.00.02.0000	Rumah Sakit Umum Daerah Banyumas	11.217.576.356,77
45	1.02.0.00.0.00.03.0000	Rumah Sakit Umum Daerah Ajibarang	3.968.086.634,00
46	2.19.2.22.3.26.01.0002	LOKAWISATA BATURRADEN	493.357.663,00
		Jamilah	**21.453.700.300,77**

Lampiran V.8.A

Daftar Saldo Persediaan per 31 Desember 2025

No.	KodeSKPD	NamaSKPD	Bahan	Suku Cadang	Alat/Bahan Untuk Kegiatan Kantor	Obat-obatan	Persediaan untuk Dijual/Diserahkan	Natura dan Pakan	TOTAL
1	1.01.0.00.0.00.01.0000	Dinas Pendidikan	0,00	0,00	344.641.156,00	0,00	0,00	0,00	344.641.156,00
2	1.01.0.00.0.00.01.0002	SMPN 1 AJIBARANG	0,00	0,00	0,00	0,00	0,00	0,00	0,00
3	1.01.0.00.0.00.01.0003	SMPN 2 AJIBARANG	0,00	0,00	0,00	0,00	0,00	0,00	0,00
4	1.01.0.00.0.00.01.0004	SMPN 3 AJIBARANG	0,00	0,00	0,00	0,00	0,00	0,00	0,00
5	1.01.0.00.0.00.01.0005	SMPN 1 BANYUMAS	0,00	0,00	0,00	0,00	0,00	0,00	0,00
6	1.01.0.00.0.00.01.0006	SMPN 2 BANYUMAS	0,00	0,00	0,00	0,00	0,00	0,00	0,00
7	1.01.0.00.0.00.01.0007	SMPN 3 BANYUMAS	0,00	0,00	0,00	0,00	0,00	0,00	0,00
8	1.01.0.00.0.00.01.0008	SMPN 4 BANYUMAS	0,00	0,00	0,00	0,00	0,00	0,00	0,00
9	1.01.0.00.0.00.01.0009	SMPN 1 BATURRADEN	0,00	0,00	0,00	0,00	0,00	0,00	0,00
10	1.01.0.00.0.00.01.0010	SMPN 2 BATURRADEN	0,00	0,00	0,00	0,00	0,00	0,00	0,00
11	1.01.0.00.0.00.01.0011	SMPN 1 CILONGOK	0,00	0,00	0,00	0,00	0,00	0,00	0,00
12	1.01.0.00.0.00.01.0012	SMPN 2 CILONGOK	0,00	0,00	0,00	0,00	0,00	0,00	0,00
13	1.01.0.00.0.00.01.0013	SMPN 1 GUMELAR	0,00	0,00	0,00	0,00	0,00	0,00	0,00
14	1.01.0.00.0.00.01.0014	SMPN 2 GUMELAR	0,00	0,00	0,00	0,00	0,00	0,00	0,00
15	1.01.0.00.0.00.01.0015	SMPN 3 GUMELAR	0,00	0,00	0,00	0,00	0,00	0,00	0,00
16	1.01.0.00.0.00.01.0016	SMPN 1 JATILAWANG	0,00	0,00	0,00	0,00	0,00	0,00	0,00
17	1.01.0.00.0.00.01.0017	SMPN 2 JATILAWANG	0,00	0,00	0,00	0,00	0,00	0,00	0,00
18	1.01.0.00.0.00.01.0018	SMPN 1 KALIBAGOR	0,00	0,00	0,00	0,00	0,00	0,00	0,00
19	1.01.0.00.0.00.01.0019	SMPN 2 KALIBAGOR	0,00	0,00	0,00	0,00	0,00	0,00	0,00
20	1.01.0.00.0.00.01.0020	SMPN 3 KALIBAGOR	0,00	0,00	0,00	0,00	0,00	0,00	0,00
21	1.01.0.00.0.00.01.0021	SMPN 4 KALIBAGOR	0,00	0,00	0,00	0,00	0,00	0,00	0,00
22	1.01.0.00.0.00.01.0022	SMPN 1 KARANGLEWAS	0,00	0,00	0,00	0,00	0,00	0,00	0,00
23	1.01.0.00.0.00.01.0023	SMPN 2 KARANGLEWAS	0,00	0,00	0,00	0,00	0,00	0,00	0,00
24	1.01.0.00.0.00.01.0024	SMPN 3 KARANGLEWAS	0,00	0,00	0,00	0,00	0,00	0,00	0,00
25	1.01.0.00.0.00.01.0025	SMPN 1 KEBASEN	0,00	0,00	0,00	0,00	0,00	0,00	0,00
26	1.01.0.00.0.00.01.0026	SMPN 2 KEBASEN	0,00	0,00	0,00	0,00	0,00	0,00	0,00
27	1.01.0.00.0.00.01.0027	SMPN 3 KEBASEN	0,00	0,00	0,00	0,00	0,00	0,00	0,00
28	1.01.0.00.0.00.01.0028	SMPN 1 KEDUNGBANTENG	0,00	0,00	0,00	0,00	0,00	0,00	0,00
29	1.01.0.00.0.00.01.0029	SMPN 2 KEDUNGBANTENG	0,00	0,00	0,00	0,00	0,00	0,00	0,00
30	1.01.0.00.0.00.01.0030	SMPN 3 KEDUNGBANTENG	0,00	0,00	0,00	0,00	0,00	0,00	0,00
31	1.01.0.00.0.00.01.0031	SMPN 4 KEDUNGBANTENG	0,00	0,00	0,00	0,00	0,00	0,00	0,00
32	1.01.0.00.0.00.01.0032	SMPN 1 KEMBARAN	0,00	0,00	0,00	0,00	0,00	0,00	0,00
33	1.01.0.00.0.00.01.0033	SMPN 2 KEMBARAN	0,00	0,00	0,00	0,00	0,00	0,00	0,00
34	1.01.0.00.0.00.01.0034	SMPN 1 KEMRANJEN	0,00	0,00	0,00	0,00	0,00	0,00	0,00
35	1.01.0.00.0.00.01.0035	SMPN 2 KEMRANJEN	0,00	0,00	0,00	0,00	0,00	0,00	0,00
36	1.01.0.00.0.00.01.0036	SMPN 1 LUMBIR	0,00	0,00	0,00	0,00	0,00	0,00	0,00
37	1.01.0.00.0.00.01.0037	SMPN 2 LUMBIR	0,00	0,00	0,00	0,00	0,00	0,00	0,00
38	1.01.0.00.0.00.01.0038	SMPN 3 LUMBIR	0,00	0,00	0,00	0,00	0,00	0,00	0,00
39	1.01.0.00.0.00.01.0039	SMPN 1 PATIKRAJA	0,00	0,00	0,00	0,00	0,00	0,00	0,00
40	1.01.0.00.0.00.01.0040	SMPN 2 PATIKRAJA	0,00	0,00	0,00	0,00	0,00	0,00	0,00
41	1.01.0.00.0.00.01.0041	SMPN 1 PEKUNCEN	0,00	0,00	0,00	0,00	0,00	0,00	0,00
42	1.01.0.00.0.00.01.0042	SMPN 2 PEKUNCEN	0,00	0,00	0,00	0,00	0,00	0,00	0,00
43	1.01.0.00.0.00.01.0043	SMPN 3 PEKUNCEN	0,00	0,00	0,00	0,00	0,00	0,00	0,00
44	1.01.0.00.0.00.01.0044	SMPN 1 PURWOJATI	0,00	0,00	0,00	0,00	0,00	0,00	0,00

No.	KodeSKPD	NamaSKPD	Bahan	Suku Cadang	Alat/Bahan Untuk Kegiatan Kantor	Obat-obatan	Persediaan untuk Dijual/Diserahkan	Natura dan Pakan	TOTAL
45	1.01.0.00.0.00.01.0045	SMPN 2 PURWOJATI	0,00	0,00	0,00	0,00	0,00	0,00	0,00
46	1.01.0.00.0.00.01.0046	SMPN 1 PURWOKERTO	0,00	0,00	0,00	0,00	0,00	0,00	0,00
47	1.01.0.00.0.00.01.0047	SMPN 2 PURWOKERTO	0,00	0,00	0,00	0,00	0,00	0,00	0,00
48	1.01.0.00.0.00.01.0048	SMPN 3 PURWOKERTO	0,00	0,00	0,00	0,00	0,00	0,00	0,00
49	1.01.0.00.0.00.01.0049	SMPN 4 PURWOKERTO	0,00	0,00	0,00	0,00	0,00	0,00	0,00
50	1.01.0.00.0.00.01.0050	SMPN 5 PURWOKERTO	0,00	0,00	0,00	0,00	0,00	0,00	0,00
51	1.01.0.00.0.00.01.0051	SMPN 6 PURWOKERTO	0,00	0,00	0,00	0,00	0,00	0,00	0,00
52	1.01.0.00.0.00.01.0052	SMPN 7 PURWOKERTO	0,00	0,00	0,00	0,00	0,00	0,00	0,00
53	1.01.0.00.0.00.01.0053	SMPN 8 PURWOKERTO	0,00	0,00	0,00	0,00	0,00	0,00	0,00
54	1.01.0.00.0.00.01.0054	SMPN 9 PURWOKERTO	0,00	0,00	0,00	0,00	0,00	0,00	0,00
55	1.01.0.00.0.00.01.0055	SMPN 1 RAWALO	0,00	0,00	0,00	0,00	0,00	0,00	0,00
56	1.01.0.00.0.00.01.0056	SMPN 2 RAWALO	0,00	0,00	0,00	0,00	0,00	0,00	0,00
57	1.01.0.00.0.00.01.0057	SMPN 1 SOKARAJA	0,00	0,00	0,00	0,00	0,00	0,00	0,00
58	1.01.0.00.0.00.01.0058	SMPN 2 SOKARAJA	0,00	0,00	0,00	0,00	0,00	0,00	0,00
59	1.01.0.00.0.00.01.0059	SMPN 3 SOKARAJA	0,00	0,00	0,00	0,00	0,00	0,00	0,00
60	1.01.0.00.0.00.01.0060	SMPN 1 SOMAGEDE	0,00	0,00	0,00	0,00	0,00	0,00	0,00
61	1.01.0.00.0.00.01.0061	SMPN 2 SOMAGEDE	0,00	0,00	0,00	0,00	0,00	0,00	0,00
62	1.01.0.00.0.00.01.0062	SMPN 1 SUMBANG	0,00	0,00	0,00	0,00	0,00	0,00	0,00
63	1.01.0.00.0.00.01.0063	SMPN 2 SUMBANG	0,00	0,00	0,00	0,00	0,00	0,00	0,00
64	1.01.0.00.0.00.01.0064	SMPN 3 SUMBANG	0,00	0,00	0,00	0,00	0,00	0,00	0,00
65	1.01.0.00.0.00.01.0065	SMPN 4 SUMBANG	0,00	0,00	0,00	0,00	0,00	0,00	0,00
66	1.01.0.00.0.00.01.0066	SMPN 1 SUMPIUH	0,00	0,00	0,00	0,00	0,00	0,00	0,00
67	1.01.0.00.0.00.01.0067	SMPN 2 SUMPIUH	0,00	0,00	0,00	0,00	0,00	0,00	0,00
68	1.01.0.00.0.00.01.0068	SMPN 1 TAMBAK	0,00	0,00	0,00	0,00	0,00	0,00	0,00
69	1.01.0.00.0.00.01.0069	SMPN 2 TAMBAK	0,00	0,00	0,00	0,00	0,00	0,00	0,00
70	1.01.0.00.0.00.01.0070	SMPN 1 WANGON	0,00	0,00	0,00	0,00	0,00	0,00	0,00
71	1.01.0.00.0.00.01.0071	SMPN 2 WANGON	0,00	0,00	0,00	0,00	0,00	0,00	0,00
72	1.01.0.00.0.00.01.0072	SMPN 3 WANGON	0,00	0,00	0,00	0,00	0,00	0,00	0,00
73	1.01.0.00.0.00.01.0073	TK NEGERI PURWOJATI	0,00	0,00	0,00	0,00	0,00	0,00	0,00
74	1.01.0.00.0.00.01.0074	TK NEGERI PURWOKERTO SELATAN	0,00	0,00	0,00	0,00	0,00	0,00	0,00
75	1.01.0.00.0.00.01.0075	TK NEGERI PURWOKERTO TIMUR	0,00	0,00	0,00	0,00	0,00	0,00	0,00
76	1.01.0.00.0.00.01.0076	TK NEGERI PURWOKERTO BARAT	0,00	0,00	0,00	0,00	0,00	0,00	0,00
77	1.01.0.00.0.00.01.0077	TK NEGERI PURWOKERTO UTARA	0,00	0,00	0,00	0,00	0,00	0,00	0,00
78	1.01.0.00.0.00.01.0078	TK NEGERI TAMBAK	0,00	0,00	0,00	0,00	0,00	0,00	0,00
79	1.01.0.00.0.00.01.0079	SKB PURWOKERTO	0,00	0,00	0,00	0,00	0,00	0,00	0,00
80	1.01.0.00.0.00.01.0080	SKB AJIBARANG	0,00	0,00	0,00	0,00	0,00	0,00	0,00
81	1.01.0.00.0.00.01.0081	SKB KALIBAGOR	0,00	0,00	0,00	0,00	0,00	0,00	0,00
82	1.02.0.00.0.00.01.0000	Dinas Kesehatan	7.758.353.250,38	0,00	718.886.118,00	15.703.925.746,77	0,00	0,00	24.181.165.115,15
83	1.02.0.00.0.00.01.0002	LABORATORIUM KESEHATAN	418.853.431,00	0,00	32.318.734,00	0,00	0,00	0,00	451.172.165,00
84	1.02.0.00.0.00.01.0003	UNIT PERBEKALAN ALAT KESEHATAN DAN FARMASI	0,00	0,00	0,00	0,00	0,00	0,00	0,00
85	1.02.0.00.0.00.01.0007	PUSKESMAS AJIBARANG I	44.007.305,00	0,00	4.508.872,00	267.575.199,00	0,00	0,00	316.091.376,00
86	1.02.0.00.0.00.01.0008	PUSKESMAS AJIBARANG II	4.901.339,00	0,00	33.674.715,00	133.243.784,00	0,00	0,00	171.819.838,00
87	1.02.0.00.0.00.01.0009	PUSKESMAS BANYUMAS	8.410.077,00	0,00	74.599.900,00	262.691.347,00	0,00	0,00	345.701.324,00
88	1.02.0.00.0.00.01.0010	PUSKESMAS BATURRADEN I	3.303.627,00	0,00	14.505.283,00	192.966.638,00	0,00	0,00	210.775.548,00
89	1.02.0.00.0.00.01.0011	PUSKESMAS BATURRADEN II	34.394.240,00	0,00	14.738.854,00	173.513.630,00	0,00	0,00	222.646.724,00
90	1.02.0.00.0.00.01.0012	PUSKESMAS CILONGOK I	51.192.981,00	0,00	13.737.268,00	280.879.188,00	0,00	0,00	345.809.437,00
91	1.02.0.00.0.00.01.0013	PUSKESMAS CILONGOK II	12.174.329,00	0,00	40.058.716,00	257.334.263,00	0,00	0,00	309.567.308,00

No.	KodeSKPD	NamaSKPD	Bahan	Suku Cadang	Alat/Bahan Untuk Kegiatan Kantor	Obat-obatan	Persediaan untuk Dijual/Diserahkan	Natura dan Pakan	TOTAL
92	1.02.0.00.0.00.01.0014	PUSKESMAS GUMELAR	88.884.728,00	0,00	68.661.814,00	339.907.736,00	0,00	0,00	497.454.278,00
93	1.02.0.00.0.00.01.0015	PUSKESMAS JATILAWANG	178.951.788,00	0,00	3.663.300,00	420.538.193,00	0,00	0,00	603.153.281,00
94	1.02.0.00.0.00.01.0016	PUSKESMAS KALIBAGOR	23.413.956,00	0,00	13.275.880,00	233.892.121,00	0,00	0,00	270.581.957,00
95	1.02.0.00.0.00.01.0017	PUSKESMAS KARANGLEWAS	70.570.892,00	0,00	36.523.917,00	263.340.975,00	0,00	0,00	370.435.784,00
96	1.02.0.00.0.00.01.0018	PUSKESMAS KEBASEN	0,00	0,00	13.312.220,00	377.071.364,00	0,00	0,00	390.383.584,00
97	1.02.0.00.0.00.01.0019	PUSKESMAS KEDUNGBANTENG	53.924.627,00	0,00	48.091.612,00	184.780.808,00	0,00	0,00	286.797.047,00
98	1.02.0.00.0.00.01.0020	PUSKESMAS KEMBARAN I	7.465.469,00	0,00	22.708.716,00	206.911.627,00	0,00	0,00	237.085.812,00
99	1.02.0.00.0.00.01.0021	PUSKESMAS KEMBARAN II	986.383,00	0,00	19.900.218,00	178.419.756,00	0,00	0,00	199.306.357,00
100	1.02.0.00.0.00.01.0022	PUSKESMAS KEMRANJEN I	0,00	0,00	31.768.077,00	250.073.736,00	0,00	0,00	281.841.813,00
101	1.02.0.00.0.00.01.0023	PUSKESMAS KEMRANJEN II	0,00	0,00	14.800.744,00	167.133.713,00	0,00	0,00	181.934.457,00
102	1.02.0.00.0.00.01.0024	PUSKESMAS LUMBIR	29.499.357,00	0,00	1.536.500,00	280.313.716,00	0,00	0,00	311.349.573,00
103	1.02.0.00.0.00.01.0025	PUSKESMAS PATIKRAJA	13.445.623,00	0,00	13.408.590,00	295.840.863,00	0,00	0,00	322.695.076,00
104	1.02.0.00.0.00.01.0026	PUSKESMAS PEKUNCEN I	29.070.191,00	0,00	3.077.825,00	191.146.905,00	0,00	0,00	223.294.921,00
105	1.02.0.00.0.00.01.0027	PUSKESMAS PURWOJATI	35.963.808,00	0,00	19.325.590,00	257.666.672,00	0,00	0,00	312.956.070,00
106	1.02.0.00.0.00.01.0028	PUSKESMAS PURWOKERTO BARAT	10.310.498,00	0,00	15.794.895,00	117.206.902,00	0,00	0,00	143.312.295,00
107	1.02.0.00.0.00.01.0029	PUSKESMAS PURWOKERTO TIMUR I	1.551.132,00	0,00	8.470.302,00	166.239.590,00	0,00	0,00	176.261.024,00
108	1.02.0.00.0.00.01.0030	PUSKESMAS PURWOKERTO TIMUR II	8.201.145,00	0,00	31.164.750,00	288.958.982,00	0,00	0,00	328.324.877,00
109	1.02.0.00.0.00.01.0031	PUSKESMAS PURWOKERTO SELATAN	1.225.000,00	0,00	15.959.500,00	253.144.638,00	0,00	0,00	270.329.138,00
110	1.02.0.00.0.00.01.0032	PUSKESMAS PURWOKERTO UTARA I	6.672.263,00	0,00	2.257.500,00	225.294.991,00	0,00	0,00	234.224.754,00
111	1.02.0.00.0.00.01.0033	PUSKESMAS PURWOKERTO UTARA II	17.891.788,00	0,00	6.368.233,00	189.611.223,00	0,00	0,00	213.871.244,00
112	1.02.0.00.0.00.01.0034	PUSKESMAS RAWALO	27.881.585,00	0,00	26.448.751,00	180.356.523,00	0,00	0,00	234.686.859,00
113	1.02.0.00.0.00.01.0035	PUSKESMAS SOKARAJA I	6.158.213,00	0,00	8.897.775,00	207.994.561,00	0,00	0,00	223.050.549,00
114	1.02.0.00.0.00.01.0036	PUSKESMAS SOKARAJA II	31.379.799,00	0,00	35.555.515,00	219.198.285,00	0,00	0,00	286.133.599,00
115	1.02.0.00.0.00.01.0037	PUSKESMAS SOMAGEDE	32.579.817,00	0,00	20.739.475,00	233.084.902,00	0,00	0,00	286.404.194,00
116	1.02.0.00.0.00.01.0038	PUSKESMAS SUMBANG I	4.046.070,00	0,00	13.786.555,00	134.107.302,00	0,00	0,00	151.939.927,00
117	1.02.0.00.0.00.01.0039	PUSKESMAS SUMBANG II	13.949.458,00	0,00	15.601.801,00	130.345.053,00	0,00	0,00	159.896.312,00
118	1.02.0.00.0.00.01.0040	PUSKESMAS SUMPIUH I	13.937.087,00	0,00	41.167.901,00	352.407.320,00	0,00	0,00	407.512.308,00
119	1.02.0.00.0.00.01.0041	PUSKESMAS SUMPIUH II	0,00	0,00	3.422.250,00	266.298.847,00	0,00	0,00	269.721.097,00
120	1.02.0.00.0.00.01.0042	PUSKESMAS TAMBAK I	3.231.487,00	0,00	55.006.338,00	256.525.931,00	0,00	0,00	314.763.756,00
121	1.02.0.00.0.00.01.0043	PUSKESMAS TAMBAK II	119.000,00	0,00	1.070.000,00	161.112.769,00	0,00	0,00	162.301.769,00
122	1.02.0.00.0.00.01.0044	PUSKESMAS WANGON I	7.081.263,00	0,00	34.002.399,00	244.646.065,00	0,00	0,00	285.729.727,00
123	1.02.0.00.0.00.01.0045	PUSKESMAS WANGON II	0,00	0,00	1.106.760,00	42.995.625,00	0,00	0,00	44.102.385,00
124	1.02.0.00.0.00.01.0046	PUSKESMAS PEKUNCEN II	1.206.681,00	0,00	9.710.750,00	242.466.832,00	0,00	0,00	253.384.263,00
125	1.02.0.00.0.00.01.0047	RUMAH SAKIT KHUSUS MATA PURWOKERTO	319.975.903,00	0,00	43.370.008,00	252.050.192,00	0,00	0,00	615.396.103,00
126	1.02.0.00.0.00.01.0048	KLINIK UTAMA KESEHATAN PARU MASYARAKAT	14.080.246,00	0,00	164.024.887,00	600.638.603,00	0,00	0,00	778.743.736,00
127	1.02.0.00.0.00.01.0049	KLINIK PRATAMA IBU DAN ANAK KARTINI	0,00	0,00	0,00	0,00	0,00	0,00	0,00
128	1.02.0.00.0.00.02.0000	Rumah Sakit Umum Daerah Banyumas	633.942.131,50	326.738.017,00	815.567.820,00	9.543.040.887,75	0,00	291.199.580,24	11.610.488.436,49
129	1.02.0.00.0.00.03.0000	Rumah Sakit Umum Daerah Ajibarang	122.277.233,00	82.013.460,00	491.863.275,50	8.868.277.381,50	0,00	244.995.328,89	9.809.426.678,89
130	1.03.0.00.0.00.01.0000	Dinas Pekerjaan Umum	546.799.162,00	0,00	33.658.218,00	0,00	48.515.628.771,00	0,00	49.096.086.151,00
131	1.03.0.00.0.00.01.0002	Laboratorium Konstruksi dan Peralatan	0,00	0,00	0,00	0,00	0,00	0,00	0,00
132	1.03.0.00.0.00.01.0003	UPTD PEMELIHARAAN JALAN DAN IRIGASI WILAYAH PURWOKERTO	0,00	0,00	0,00	0,00	0,00	0,00	0,00
133	1.03.0.00.0.00.01.0004	UPTD PEMELIHARAAN JALAN DAN IRIGASI WILAYAH SOKARAJA	0,00	0,00	0,00	0,00	0,00	0,00	0,00
134	1.03.0.00.0.00.01.0005	UPTD PEMELIHARAAN JALAN DAN IRIGASI WILAYAH BANYUMAS	0,00	0,00	0,00	0,00	0,00	0,00	0,00
135	1.03.0.00.0.00.01.0006	UPTD PEMELIHARAAN JALAN DAN IRIGASI WILAYAH SUMPIUH	0,00	0,00	0,00	0,00	0,00	0,00	0,00
136	1.03.0.00.0.00.01.0007	UPTD PEMELIHARAAN JALAN DAN IRIGASI WILAYAH CILONGOK	0,00	0,00	0,00	0,00	0,00	0,00	0,00
137	1.03.0.00.0.00.01.0008	UPTD PEMELIHARAAN JALAN DAN IRIGASI WILAYAH AJIBARANG	0,00	0,00	0,00	0,00	0,00	0,00	0,00
138	1.03.0.00.0.00.01.0009	UPTD PEMELIHARAAN JALAN DAN IRIGASI WILAYAH JATILAWANG	0,00	0,00	0,00	0,00	0,00	0,00	0,00

No.	KodeSKPD	NamaSKPD	Bahan	Suku Cadang	Alat/Bahan Untuk Kegiatan Kantor	Obat-obatan	Persediaan untuk Dijual/Diserahkan	Natura dan Pakan	TOTAL
139	1.04.1.03.2.10.01.0000	Dinas Perumahan dan Kawasan Permukiman	1.688.178,00	0,00	19.430.640,00	0,00	0,00	0,00	21.118.818,00
140	1.04.1.03.2.10.01.0002	UPTD PENGELOLAAN AIR LIMBAH DOMESTIK (PALD)	0,00	0,00	0,00	0,00	0,00	0,00	0,00
141	1.05.0.00.0.00.01.0000	Badan Penanggulangan Bencana Daerah	48.582.500,00	0,00	7.411.893,00	0,00	316.718.555,00	80.000,00	372.792.948,00
142	1.05.0.00.0.00.02.0000	Satuan Polisi Pamong Praja	1.476.374,96	0,00	19.006.090,36	0,00	0,00	0,00	20.482.465,32
143	1.05.0.00.0.00.02.0002	UNIT PEMADAM KEBAKARAN	0,00	0,00	0,00	0,00	0,00	0,00	0,00
144	1.06.2.13.0.00.01.0000	Dinas Sosial Dan Pemberdayaan Masyarakat Dan Desa	406.500,00	0,00	3.805.950,00	0,00	0,00	0,00	4.212.450,00
145	2.07.2.17.3.32.01.0000	Dinas Tenaga Kerja, Koperasi Dan Usaha Kecil Dan Menengah	15.140.180,00	0,00	82.991.263,00	2.160.000,00	0,00	0,00	100.291.443,00
146	2.07.2.17.3.32.01.0002	BALAI LATIHAN KERJA	0,00	0,00	0,00	0,00	0,00	0,00	0,00
147	2.11.1.03.0.00.01.0000	Dinas Lingkungan Hidup	8.585.700,00	0,00	74.175.318,00	4.016.000,00	0,00	0,00	86.777.018,00
148	2.11.1.03.0.00.01.0002	UNIT PENGELOLA KEBERSIHAN DAN PERTAMANAN WILAYAH AJIBARANG	0,00	0,00	0,00	0,00	0,00	0,00	0,00
149	2.11.1.03.0.00.01.0003	UNIT PENGELOLA KEBERSIHAN DAN PERTAMANAN WILAYAH BANYUMAS	0,00	0,00	0,00	0,00	0,00	0,00	0,00
150	2.11.1.03.0.00.01.0004	UNIT PENGELOLA KEBERSIHAN DAN PERTAMANAN WILAYAH KEMBARAN	0,00	0,00	0,00	0,00	0,00	0,00	0,00
151	2.11.1.03.0.00.01.0005	UNIT PENGELOLA KEBERSIHAN DAN PERTAMANAN WILAYAH PURWOKERTO	0,00	0,00	0,00	0,00	0,00	0,00	0,00
152	2.11.1.03.0.00.01.0006	UNIT PENGELOLA KEBERSIHAN DAN PERTAMANAN WILAYAH SUMPIUH	0,00	0,00	0,00	0,00	0,00	0,00	0,00
153	2.11.1.03.0.00.01.0007	UNIT PENGELOLA KEBERSIHAN DAN PERTAMANAN WILAYAH WANGON	0,00	0,00	0,00	0,00	0,00	0,00	0,00
154	2.11.1.03.0.00.01.0008	UPT LABORATORIUM LINGKUNGAN HIDUP	0,00	0,00	0,00	0,00	0,00	0,00	0,00
155	2.11.1.03.0.00.01.0009	UPT TEMPAT PENGELOLAAN SAMPAH TERPADU	0,00	0,00	0,00	0,00	0,00	0,00	0,00
156	2.12.0.00.0.00.01.0000	Dinas Kependudukan Dan Pencatatan Sipil	6.385.044,00	0,00	2.550.737.122,00	492.000,00	0,00	0,00	2.557.614.166,00
157	2.14.2.08.0.00.01.0000	Dinas Pengendalian Penduduk dan KB, PP dan PA	40.000,00	0,00	1.590.000,00	0,00	1.010.480.826,00	0,00	1.012.110.826,00
158	2.14.2.08.0.00.01.0002	UPTD PERLINDUNGAN PEREMPUAN DAN ANAK	0,00	0,00	0,00	0,00	0,00	0,00	0,00
159	2.15.0.00.0.00.01.0000	Dinas Perhubungan	6.728.930,00	0,00	179.769.159,00	870.000,00	0,00	0,00	187.368.089,00
160	2.15.0.00.0.00.01.0002	UPTD PENGELOLA SARANA DAN PRASARANA PERHUBUNGAN	0,00	0,00	0,00	0,00	0,00	0,00	0,00
161	2.15.0.00.0.00.01.0003	UPTD PENGUJIAN KENDARAAN BERMOTOR	0,00	0,00	0,00	0,00	0,00	0,00	0,00
162	2.16.2.20.2.21.01.0000	Dinas Komunikasi dan Informatika	0,00	0,00	16.128.300,00	0,00	0,00	0,00	16.128.300,00
163	2.18.0.00.0.00.01.0000	Dinas Penanaman Modal dan Pelayanan Terpadu Satu Pintu	6.731.700,00	0,00	25.000.800,00	1.372.500,00	0,00	0,00	33.105.000,00
164	2.19.2.22.3.26.01.0000	Dinas Pemuda, Olah Raga, Kebudayaan dan Pariwisata	0,00	0,00	94.793.712,00	0,00	0,00	0,00	94.793.712,00
165	2.19.2.22.3.26.01.0002	LOKAWISATA BATURRADEN	22.910.911,00	0,00	15.974.462,00	1.473.997,00	0,00	0,00	40.359.370,00
166	2.19.2.22.3.26.01.0003	LOKAWISATA PURWOMAS	0,00	0,00	0,00	0,00	0,00	0,00	0,00
167	2.19.2.22.3.26.01.0004	UPTD PENGELOLA SARANA DAN PRASARANA OLAHRAGA (GOR SATRIA PURWOKERTO)	0,00	0,00	0,00	0,00	0,00	0,00	0,00
168	2.24.2.23.0.00.01.0000	Dinas Arsip dan Perpustakaan	2.481.000,00	0,00	11.252.500,00	0,00	0,00	0,00	13.733.500,00
169	3.25.3.27.0.00.01.0000	Dinas Perikanan dan Peternakan	1.106.000,00	0,00	28.287.275,00	0,00	0,00	44.945.250,00	74.338.525,00
170	3.25.3.27.0.00.01.0002	PUSAT KESEHATAN HEWAN	0,00	0,00	0,00	0,00	0,00	0,00	0,00
171	3.25.3.27.0.00.01.0003	UPTD PERBIBITAN TERNAK DAN HIJAUAN PAKAN TERNAK	0,00	0,00	0,00	0,00	0,00	0,00	0,00
172	3.25.3.27.0.00.01.0004	UPTD PENGEMBANGAN BUDIDAYA AIR TAWAR	0,00	0,00	0,00	0,00	0,00	0,00	0,00
173	3.25.3.27.0.00.01.0005	RUMAH POTONG HEWAN	0,00	0,00	0,00	0,00	0,00	0,00	0,00
174	3.27.2.09.0.00.01.0000	Dinas Pertanian Dan Ketahanan Pangan	68.894.299,00	0,00	20.864.000,00	21.000.000,00	0,00	0,00	110.758.299,00
175	3.27.2.09.0.00.01.0002	BALAI BENIH PERTANIAN	0,00	0,00	0,00	0,00	0,00	0,00	0,00
176	3.31.3.30.0.00.01.0000	Dinas Perindustrian dan Perdagangan	6.833.546,00	0,00	201.711.193,00	0,00	0,00	0,00	208.544.739,00
177	3.31.3.30.0.00.01.0002	UPTD PASAR WILAYAH BANYUMAS BARAT	0,00	0,00	0,00	0,00	0,00	0,00	0,00
178	3.31.3.30.0.00.01.0003	UPTD PASAR WILAYAH BANYUMAS TIMUR	0,00	0,00	0,00	0,00	0,00	0,00	0,00
179	3.31.3.30.0.00.01.0004	UPTD PASAR WILAYAH PURWOKERTO I	0,00	0,00	0,00	0,00	0,00	0,00	0,00
180	3.31.3.30.0.00.01.0005	UPTD PASAR WILAYAH PURWOKERTO II	0,00	0,00	0,00	0,00	0,00	0,00	0,00
181	4.01.0.00.0.00.01.0000	Sekretariat Daerah	11.556.511,00	0,00	29.121.097,00	0,00	0,00	0,00	40.677.608,00
182	4.02.0.00.0.00.01.0000	Sekretariat DPRD	6.967.500,00	0,00	51.088.469,00	0,00	0,00	0,00	58.055.969,00
183	5.01.5.05.0.00.01.0000	Badan Perencanaan Pembangunan dan Penelitian Daerah	1.219.150,00	0,00	5.437.006,00	0,00	0,00	0,00	6.656.156,00
184	5.02.0.00.0.00.01.0000	Badan Keuangan dan Aset Daerah	8.289.500,00	0,00	26.774.000,00	0,00	0,00	0,00	35.063.500,00
185	5.02.0.00.0.00.01.0002	BKAD - PPKD	0,00	0,00	0,00	0,00	0,00	0,00	0,00

No.	KodeSKPD	NamaSKPD	Bahan	Suku Cadang	Alat/Bahan Untuk Kegiatan Kantor	Obat-obatan	Persediaan untuk Dijual/Diserahkan	Natura dan Pakan	TOTAL
186	5.02.0.00.0.00.02.0000	Badan Pendapatan Daerah	312.500,00	0,00	170.403.000,00	0,00	0,00	0,00	170.715.500,00
187	5.03.5.04.0.00.01.0000	Badan Kepegawaian Pengembangan Sumber Daya Manusia	1.070.500,00	0,00	41.726.700,00	0,00	0,00	0,00	42.797.200,00
188	6.01.0.00.0.00.01.0000	Inspektorat Daerah	165.000,00	0,00	22.894.183,00	0,00	0,00	557.000,00	23.616.183,00
189	7.01.0.00.0.00.01.0000	Kecamatan Ajibarang	169.200,00	0,00	3.407.800,00	0,00	0,00	210.000,00	3.787.000,00
190	7.01.0.00.0.00.02.0000	Kecamatan Banyumas	0,00	0,00	135.000,00	0,00	0,00	0,00	135.000,00
191	7.01.0.00.0.00.03.0000	Kecamatan Baturraden	0,00	0,00	1.468.000,00	0,00	0,00	0,00	1.468.000,00
192	7.01.0.00.0.00.04.0000	Kecamatan Cilongok	132.500,00	0,00	284.500,00	0,00	0,00	0,00	417.000,00
193	7.01.0.00.0.00.05.0000	Kecamatan Gumelar	91.500,00	0,00	822.000,00	0,00	0,00	0,00	913.500,00
194	7.01.0.00.0.00.06.0000	Kecamatan Jatilawang	66.000,00	0,00	3.185.000,00	0,00	0,00	0,00	3.251.000,00
195	7.01.0.00.0.00.07.0000	Kecamatan Kalibagor	0,00	0,00	3.901.700,00	0,00	0,00	0,00	3.901.700,00
196	7.01.0.00.0.00.08.0000	Kecamatan Karanglewas	436.500,00	0,00	7.085.500,00	0,00	0,00	0,00	7.522.000,00
197	7.01.0.00.0.00.09.0000	Kecamatan Kebasen	86.000,00	0,00	1.085.500,00	0,00	0,00	0,00	1.171.500,00
198	7.01.0.00.0.00.10.0000	Kecamatan Kedungbanteng	0,00	0,00	1.853.500,00	0,00	0,00	0,00	1.853.500,00
199	7.01.0.00.0.00.11.0000	Kecamatan Kembaran	33.000,00	0,00	1.391.894,00	0,00	0,00	0,00	1.424.894,00
200	7.01.0.00.0.00.12.0000	Kecamatan Kemranjen	17.500,00	0,00	314.000,00	0,00	0,00	0,00	331.500,00
201	7.01.0.00.0.00.13.0000	Kecamatan Lumbir	95.000,00	0,00	1.827.500,00	0,00	0,00	0,00	1.922.500,00
202	7.01.0.00.0.00.14.0000	Kecamatan Patikraja	0,00	0,00	308.750,00	0,00	0,00	0,00	308.750,00
203	7.01.0.00.0.00.15.0000	Kecamatan Pekuncen	0,00	0,00	626.000,00	0,00	0,00	0,00	626.000,00
204	7.01.0.00.0.00.16.0000	Kecamatan Purwojati	144.000,00	0,00	311.500,00	0,00	0,00	0,00	455.500,00
205	7.01.0.00.0.00.17.0000	Kecamatan Purwokerto Barat	1.214.100,00	0,00	11.051.500,00	0,00	0,00	0,00	12.265.600,00
206	7.01.0.00.0.00.17.0002	KELURAHAN PASIRMUNCANG	0,00	0,00	0,00	0,00	0,00	0,00	0,00
207	7.01.0.00.0.00.17.0003	KELURAHAN PASIR KIDUL	0,00	0,00	0,00	0,00	0,00	0,00	0,00
208	7.01.0.00.0.00.17.0004	KELURAHAN REJASARI	0,00	0,00	0,00	0,00	0,00	0,00	0,00
209	7.01.0.00.0.00.17.0005	KELURAHAN KOBER	0,00	0,00	0,00	0,00	0,00	0,00	0,00
210	7.01.0.00.0.00.17.0006	KELURAHAN BANTARSOKA	0,00	0,00	0,00	0,00	0,00	0,00	0,00
211	7.01.0.00.0.00.17.0007	KELURAHAN KEDUNGWULUH	0,00	0,00	0,00	0,00	0,00	0,00	0,00
212	7.01.0.00.0.00.17.0008	KELURAHAN KARANGLEWAS LOR	0,00	0,00	0,00	0,00	0,00	0,00	0,00
213	7.01.0.00.0.00.18.0000	Kecamatan Purwokerto Selatan	2.468.233,00	0,00	20.542.250,00	0,00	0,00	0,00	23.010.483,00
214	7.01.0.00.0.00.18.0002	KELURAHAN TANJUNG	0,00	0,00	0,00	0,00	0,00	0,00	0,00
215	7.01.0.00.0.00.18.0003	KELURAHAN BERKOH	0,00	0,00	0,00	0,00	0,00	0,00	0,00
216	7.01.0.00.0.00.18.0004	KELURAHAN KARANGKLESEM	0,00	0,00	0,00	0,00	0,00	0,00	0,00
217	7.01.0.00.0.00.18.0005	KELURAHAN KARANGPUCUNG	0,00	0,00	0,00	0,00	0,00	0,00	0,00
218	7.01.0.00.0.00.18.0006	KELURAHAN PURWOKERTO KULON	0,00	0,00	0,00	0,00	0,00	0,00	0,00
219	7.01.0.00.0.00.18.0007	KELURAHAN PURWOKERTO KIDUL	0,00	0,00	0,00	0,00	0,00	0,00	0,00
220	7.01.0.00.0.00.18.0008	KELURAHAN TELUK	0,00	0,00	0,00	0,00	0,00	0,00	0,00
221	7.01.0.00.0.00.19.0000	Kecamatan Purwokerto Timur	3.525.500,00	0,00	24.913.571,00	0,00	0,00	0,00	28.439.071,00
222	7.01.0.00.0.00.19.0002	KELURAHAN PURWOKERTO WETAN	0,00	0,00	0,00	0,00	0,00	0,00	0,00
223	7.01.0.00.0.00.19.0003	KELURAHAN ARCAWINANGUN	0,00	0,00	0,00	0,00	0,00	0,00	0,00
224	7.01.0.00.0.00.19.0004	KELURAHAN KRANJI	0,00	0,00	0,00	0,00	0,00	0,00	0,00
225	7.01.0.00.0.00.19.0005	KELURAHAN MERSI	0,00	0,00	0,00	0,00	0,00	0,00	0,00
226	7.01.0.00.0.00.19.0006	KELURAHAN PURWOKERTO LOR	0,00	0,00	0,00	0,00	0,00	0,00	0,00
227	7.01.0.00.0.00.19.0007	KELURAHAN SOKANEGARA	0,00	0,00	0,00	0,00	0,00	0,00	0,00
228	7.01.0.00.0.00.20.0000	Kecamatan Purwokerto Utara	723.000,00	0,00	8.484.482,00	480.000,00	0,00	0,00	9.687.482,00
229	7.01.0.00.0.00.20.0002	KELURAHAN BOBOSAN	0,00	0,00	0,00	0,00	0,00	0,00	0,00
230	7.01.0.00.0.00.20.0003	KELURAHAN PURWANEGARA	0,00	0,00	0,00	0,00	0,00	0,00	0,00
231	7.01.0.00.0.00.20.0004	KELURAHAN PABUWARAN	0,00	0,00	0,00	0,00	0,00	0,00	0,00
232	7.01.0.00.0.00.20.0005	KELURAHAN KARANGWANGKAL	0,00	0,00	0,00	0,00	0,00	0,00	0,00

No.	KodeSKPD	NamaSKPD	Bahan	Suku Cadang	Alat/Bahan Untuk Kegiatan Kantor	Obat-obatan	Persediaan untuk Dijual/Diserahkan	Natura dan Pakan	TOTAL
233	7.01.0.00.0.00.20.0006	KELURAHAN SUMAMPIR	0,00	0,00	0,00	0,00	0,00	0,00	0,00
234	7.01.0.00.0.00.20.0007	KELURAHAN BANCARKEMBAR	0,00	0,00	0,00	0,00	0,00	0,00	0,00
235	7.01.0.00.0.00.20.0008	KELURAHAN GRENDENG	0,00	0,00	0,00	0,00	0,00	0,00	0,00
236	7.01.0.00.0.00.21.0000	Kecamatan Rawalo	408.000,00	0,00	2.157.000,00	0,00	0,00	0,00	2.565.000,00
237	7.01.0.00.0.00.22.0000	Kecamatan Sokaraja	1.234.000,00	0,00	5.604.500,00	0,00	0,00	0,00	6.838.500,00
238	7.01.0.00.0.00.23.0000	Kecamatan Somagede	0,00	0,00	3.455.500,00	0,00	0,00	0,00	3.455.500,00
239	7.01.0.00.0.00.24.0000	Kecamatan Sumbang	0,00	1.798.000,00	14.778.200,00	0,00	0,00	0,00	16.576.200,00
240	7.01.0.00.0.00.25.0000	Kecamatan Sumpiuh	0,00	0,00	2.274.357,00	0,00	0,00	0,00	2.274.357,00
241	7.01.0.00.0.00.25.0002	KELURAHAN KRADENAN	0,00	0,00	0,00	0,00	0,00	0,00	0,00
242	7.01.0.00.0.00.25.0003	KELURAHAN KEBOKURA	0,00	0,00	0,00	0,00	0,00	0,00	0,00
243	7.01.0.00.0.00.25.0004	KELURAHAN SUMPIUH	0,00	0,00	0,00	0,00	0,00	0,00	0,00
244	7.01.0.00.0.00.26.0000	Kecamatan Tambak	445.000,00	0,00	225.500,00	0,00	0,00	0,00	670.500,00
245	7.01.0.00.0.00.27.0000	Kecamatan Wangon	331.000,00	0,00	2.996.000,00	0,00	0,00	0,00	3.327.000,00
246	8.01.0.00.0.00.01.0000	Badan Kesatuan Bangsa dan Politik	1.890.000,00	0,00	54.286.796,00	40.000,00	0,00	0,00	56.216.796,00
		Jumlah	**10.933.345.919,84**	**410.549.477,00**	**7.375.892.209,86**	**44.127.075.883,02**	**49.842.828.152,00**	**581.987.159,13**	**113.271.678.800,85**

Lampiran V.9
Rekapitulasi Aset Tetap per 31 Desember 2025

No.	KodeSKPD	NamaSKPD	Tanah	Peralatan dan Mesin	Bangunan dan Gedung	Jalan, Jaringan, dan Irigasi	Aset Tetap Lainnya	Konstruksi Dalam Pengerjaan	Akumulasi Penyusutan	Jumlah
1	1.01.0.00.0.00.01.0000	Dinas Pendidikan	103.315.912.698,00	425.086.787.019,14	1.068.188.483.665,66	9.942.288.922,50	75.941.577.162,49	5.620.949.806,00	-789.158.405.718,14	898.937.593.555,65
2	1.01.0.00.0.00.01.0002	SMPN 1 AJIBARANG	0,00	10.990.000,00	0,00	0,00	0,00	0,00	0,00	10.990.000,00
3	1.01.0.00.0.00.01.0003	SMPN 2 AJIBARANG	0,00	0,00	0,00	0,00	0,00	0,00	0,00	0,00
4	1.01.0.00.0.00.01.0004	SMPN 3 AJIBARANG	0,00	0,00	0,00	0,00	0,00	0,00	0,00	0,00
5	1.01.0.00.0.00.01.0005	SMPN 1 BANYUMAS	0,00	0,00	0,00	0,00	0,00	0,00	0,00	0,00
6	1.01.0.00.0.00.01.0006	SMPN 2 BANYUMAS	0,00	1.500.000,00	0,00	0,00	0,00	0,00	0,00	1.500.000,00
7	1.01.0.00.0.00.01.0007	SMPN 3 BANYUMAS	0,00	2.375.000,00	0,00	0,00	0,00	0,00	0,00	2.375.000,00
8	1.01.0.00.0.00.01.0008	SMPN 4 BANYUMAS	0,00	0,00	0,00	0,00	0,00	0,00	0,00	0,00
9	1.01.0.00.0.00.01.0009	SMPN 1 BATURRADEN	0,00	0,00	0,00	0,00	0,00	0,00	0,00	0,00
10	1.01.0.00.0.00.01.0010	SMPN 2 BATURRADEN	0,00	0,00	0,00	0,00	0,00	0,00	0,00	0,00
11	1.01.0.00.0.00.01.0011	SMPN 1 CILONGOK	0,00	0,00	0,00	0,00	0,00	0,00	0,00	0,00
12	1.01.0.00.0.00.01.0012	SMPN 2 CILONGOK	0,00	0,00	0,00	0,00	0,00	0,00	0,00	0,00
13	1.01.0.00.0.00.01.0013	SMPN 1 GUMELAR	0,00	1.836.000,00	0,00	0,00	0,00	0,00	0,00	1.836.000,00
14	1.01.0.00.0.00.01.0014	SMPN 2 GUMELAR	0,00	0,00	0,00	0,00	0,00	0,00	0,00	0,00
15	1.01.0.00.0.00.01.0015	SMPN 3 GUMELAR	0,00	0,00	0,00	0,00	0,00	0,00	0,00	0,00
16	1.01.0.00.0.00.01.0016	SMPN 1 JATILAWANG	0,00	0,00	0,00	0,00	0,00	0,00	0,00	0,00
17	1.01.0.00.0.00.01.0017	SMPN 2 JATILAWANG	0,00	0,00	0,00	0,00	0,00	0,00	0,00	0,00
18	1.01.0.00.0.00.01.0018	SMPN 1 KALIBAGOR	0,00	3.850.000,00	0,00	0,00	0,00	0,00	0,00	3.850.000,00
19	1.01.0.00.0.00.01.0019	SMPN 2 KALIBAGOR	0,00	0,00	0,00	0,00	0,00	0,00	0,00	0,00
20	1.01.0.00.0.00.01.0020	SMPN 3 KALIBAGOR	0,00	0,00	0,00	0,00	0,00	0,00	0,00	0,00
21	1.01.0.00.0.00.01.0021	SMPN 4 KALIBAGOR	0,00	3.750.000,00	0,00	0,00	0,00	0,00	0,00	3.750.000,00
22	1.01.0.00.0.00.01.0022	SMPN 1 KARANGLEWAS	0,00	0,00	0,00	0,00	0,00	0,00	0,00	0,00
23	1.01.0.00.0.00.01.0023	SMPN 2 KARANGLEWAS	0,00	0,00	0,00	0,00	0,00	0,00	0,00	0,00
24	1.01.0.00.0.00.01.0024	SMPN 3 KARANGLEWAS	0,00	0,00	0,00	0,00	0,00	0,00	0,00	0,00
25	1.01.0.00.0.00.01.0025	SMPN 1 KEBASEN	0,00	0,00	0,00	0,00	0,00	0,00	0,00	0,00
26	1.01.0.00.0.00.01.0026	SMPN 2 KEBASEN	0,00	0,00	0,00	0,00	0,00	0,00	0,00	0,00
27	1.01.0.00.0.00.01.0027	SMPN 3 KEBASEN	0,00	0,00	0,00	0,00	0,00	0,00	0,00	0,00
28	1.01.0.00.0.00.01.0028	SMPN 1 KEDUNGBANTENG	0,00	0,00	0,00	0,00	0,00	0,00	0,00	0,00
29	1.01.0.00.0.00.01.0029	SMPN 2 KEDUNGBANTENG	0,00	0,00	0,00	0,00	0,00	0,00	0,00	0,00
30	1.01.0.00.0.00.01.0030	SMPN 3 KEDUNGBANTENG	0,00	0,00	0,00	0,00	0,00	0,00	0,00	0,00
31	1.01.0.00.0.00.01.0031	SMPN 4 KEDUNGBANTENG	0,00	0,00	0,00	0,00	0,00	0,00	0,00	0,00
32	1.01.0.00.0.00.01.0032	SMPN 1 KEMBARAN	0,00	0,00	0,00	0,00	0,00	0,00	0,00	0,00
33	1.01.0.00.0.00.01.0033	SMPN 2 KEMBARAN	0,00	0,00	0,00	0,00	0,00	0,00	0,00	0,00
34	1.01.0.00.0.00.01.0034	SMPN 1 KEMRANJEN	0,00	16.650.000,00	0,00	0,00	0,00	0,00	0,00	16.650.000,00
35	1.01.0.00.0.00.01.0035	SMPN 2 KEMRANJEN	0,00	11.310.000,00	0,00	0,00	0,00	0,00	0,00	11.310.000,00
36	1.01.0.00.0.00.01.0036	SMPN 1 LUMBIR	0,00	0,00	0,00	0,00	0,00	0,00	0,00	0,00
37	1.01.0.00.0.00.01.0037	SMPN 2 LUMBIR	0,00	0,00	0,00	0,00	0,00	0,00	0,00	0,00
38	1.01.0.00.0.00.01.0038	SMPN 3 LUMBIR	0,00	0,00	0,00	0,00	0,00	0,00	0,00	0,00
39	1.01.0.00.0.00.01.0039	SMPN 1 PATIKRAJA	0,00	0,00	0,00	0,00	0,00	0,00	0,00	0,00
40	1.01.0.00.0.00.01.0040	SMPN 2 PATIKRAJA	0,00	3.750.000,00	0,00	0,00	0,00	0,00	0,00	3.750.000,00
41	1.01.0.00.0.00.01.0041	SMPN 1 PEKUNCEN	0,00	0,00	0,00	0,00	0,00	0,00	0,00	0,00
42	1.01.0.00.0.00.01.0042	SMPN 2 PEKUNCEN	0,00	0,00	0,00	0,00	0,00	0,00	0,00	0,00
43	1.01.0.00.0.00.01.0043	SMPN 3 PEKUNCEN	0,00	0,00	0,00	0,00	0,00	0,00	0,00	0,00
44	1.01.0.00.0.00.01.0044	SMPN 1 PURWOJATI	0,00	0,00	0,00	0,00	0,00	0,00	0,00	0,00
45	1.01.0.00.0.00.01.0045	SMPN 2 PURWOJATI	0,00	0,00	0,00	0,00	0,00	0,00	0,00	0,00
46	1.01.0.00.0.00.01.0046	SMPN 1 PURWOKERTO	0,00	0,00	0,00	0,00	0,00	0,00	0,00	0,00
47	1.01.0.00.0.00.01.0047	SMPN 2 PURWOKERTO	0,00	0,00	0,00	0,00	0,00	0,00	0,00	0,00
48	1.01.0.00.0.00.01.0048	SMPN 3 PURWOKERTO	0,00	0,00	0,00	0,00	0,00	0,00	0,00	0,00
49	1.01.0.00.0.00.01.0049	SMPN 4 PURWOKERTO	0,00	0,00	0,00	0,00	0,00	0,00	0,00	0,00
50	1.01.0.00.0.00.01.0050	SMPN 5 PURWOKERTO	0,00	0,00	0,00	0,00	0,00	0,00	0,00	0,00
51	1.01.0.00.0.00.01.0051	SMPN 6 PURWOKERTO	0,00	0,00	0,00	0,00	0,00	0,00	0,00	0,00
52	1.01.0.00.0.00.01.0052	SMPN 7 PURWOKERTO	0,00	1.800.000,00	0,00	0,00	0,00	0,00	0,00	1.800.000,00
53	1.01.0.00.0.00.01.0053	SMPN 8 PURWOKERTO	0,00	0,00	0,00	0,00	0,00	0,00	0,00	0,00
54	1.01.0.00.0.00.01.0054	SMPN 9 PURWOKERTO	0,00	0,00	0,00	0,00	0,00	0,00	0,00	0,00
55	1.01.0.00.0.00.01.0055	SMPN 1 RAWALO	0,00	0,00	0,00	0,00	0,00	0,00	0,00	0,00
56	1.01.0.00.0.00.01.0056	SMPN 2 RAWALO	0,00	0,00	0,00	0,00	0,00	0,00	0,00	0,00
57	1.01.0.00.0.00.01.0057	SMPN 1 SOKARAJA	0,00	0,00	0,00	0,00	0,00	0,00	0,00	0,00
58	1.01.0.00.0.00.01.0058	SMPN 2 SOKARAJA	0,00	0,00	0,00	0,00	0,00	0,00	0,00	0,00
59	1.01.0.00.0.00.01.0059	SMPN 3 SOKARAJA	0,00	0,00	0,00	0,00	0,00	0,00	0,00	0,00

No.	KodeSKPD	NamaSKPD	Tanah	Peralatan dan Mesin	Bangunan dan Gedung	Jalan, Jaringan, dan Irigasi	Aset Tetap Lainnya	Konstruksi Dalam Pengerjaan	Akumulasi Penyusutan	Jumlah
60	1.01.0.00.0.00.01.0060	SMPN 1 SOMAGEDE	0,00	0,00	0,00	0,00	0,00	0,00	0,00	0,00
61	1.01.0.00.0.00.01.0061	SMPN 2 SOMAGEDE	0,00	0,00	0,00	0,00	0,00	0,00	0,00	0,00
62	1.01.0.00.0.00.01.0062	SMPN 1 SUMBANG	0,00	0,00	0,00	0,00	0,00	0,00	0,00	0,00
63	1.01.0.00.0.00.01.0063	SMPN 2 SUMBANG	0,00	0,00	0,00	0,00	0,00	0,00	0,00	0,00
64	1.01.0.00.0.00.01.0064	SMPN 3 SUMBANG	0,00	0,00	0,00	0,00	0,00	0,00	0,00	0,00
65	1.01.0.00.0.00.01.0065	SMPN 4 SUMBANG	0,00	10.623.810,00	0,00	0,00	0,00	0,00	0,00	10.623.810,00
66	1.01.0.00.0.00.01.0066	SMPN 1 SUMPIUH	0,00	0,00	0,00	0,00	0,00	0,00	0,00	0,00
67	1.01.0.00.0.00.01.0067	SMPN 2 SUMPIUH	0,00	1.748.000,00	0,00	0,00	0,00	0,00	0,00	1.748.000,00
68	1.01.0.00.0.00.01.0068	SMPN 1 TAMBAK	0,00	0,00	0,00	0,00	0,00	0,00	0,00	0,00
69	1.01.0.00.0.00.01.0069	SMPN 2 TAMBAK	0,00	0,00	0,00	0,00	0,00	0,00	0,00	0,00
70	1.01.0.00.0.00.01.0070	SMPN 1 WANGON	0,00	0,00	0,00	0,00	0,00	0,00	0,00	0,00
71	1.01.0.00.0.00.01.0071	SMPN 2 WANGON	0,00	0,00	0,00	0,00	0,00	0,00	0,00	0,00
72	1.01.0.00.0.00.01.0072	SMPN 3 WANGON	0,00	3.534.000,00	0,00	0,00	0,00	0,00	0,00	3.534.000,00
73	1.01.0.00.0.00.01.0073	TK NEGERI PURWOJATI	0,00	2.493.000,00	0,00	0,00	0,00	0,00	0,00	2.493.000,00
74	1.01.0.00.0.00.01.0074	TK NEGERI PURWOKERTO SELATAN	0,00	0,00	0,00	0,00	0,00	0,00	0,00	0,00
75	1.01.0.00.0.00.01.0075	TK NEGERI PURWOKERTO TIMUR	0,00	2.442.000,00	0,00	0,00	0,00	0,00	0,00	2.442.000,00
76	1.01.0.00.0.00.01.0076	TK NEGERI PURWOKERTO BARAT	0,00	1.900.000,00	0,00	0,00	0,00	0,00	0,00	1.900.000,00
77	1.01.0.00.0.00.01.0077	TK NEGERI PURWOKERTO UTARA	0,00	13.750.000,00	0,00	0,00	0,00	0,00	0,00	13.750.000,00
78	1.01.0.00.0.00.01.0078	TK NEGERI TAMBAK	0,00	4.002.000,00	0,00	0,00	0,00	0,00	0,00	4.002.000,00
79	1.01.0.00.0.00.01.0079	SKB PURWOKERTO	0,00	0,00	0,00	0,00	0,00	0,00	0,00	0,00
80	1.01.0.00.0.00.01.0080	SKB AJIBARANG	0,00	0,00	0,00	0,00	0,00	0,00	0,00	0,00
81	1.01.0.00.0.00.01.0081	SKB KALIBAGOR	0,00	0,00	0,00	0,00	0,00	0,00	0,00	0,00
82	1.02.0.00.0.00.01.0000	Dinas Kesehatan	10.851.389.947,00	18.233.295.857,00	9.998.625.652,00	1.867.290.961,00	3.490.000,00	557.504.650,00	-18.059.456.517,00	23.452.140.550,00
83	1.02.0.00.0.00.01.0002	LABORATORIUM KESEHATAN	1.495.260.000,00	7.826.603.955,00	6.929.323.900,00	389.000.000,00	0,00	0,00	-7.168.813.379,00	9.471.374.476,00
84	1.02.0.00.0.00.01.0003	UNIT PERBEKALAN ALAT KESEHATAN DAN FARMASI	0,00	0,00	0,00	0,00	0,00	0,00	0,00	0,00
85	1.02.0.00.0.00.01.0007	PUSKESMAS AJIBARANG I	1.324.720.000,00	4.367.081.662,60	4.453.545.000,00	196.560.000,00	960.000,00	0,00	-4.590.201.619,60	5.752.665.043,00
86	1.02.0.00.0.00.01.0008	PUSKESMAS AJIBARANG II	291.280.000,00	3.278.510.733,00	4.003.530.250,00	194.727.500,00	0,00	0,00	-3.697.257.049,00	4.070.791.434,00
87	1.02.0.00.0.00.01.0009	PUSKESMAS BANYUMAS	109.746.450,00	4.108.114.281,00	7.338.538.000,00	194.700.000,00	0,00	0,00	-5.327.163.808,00	6.423.934.923,00
88	1.02.0.00.0.00.01.0010	PUSKESMAS BATURRADEN I	1.404.405.527,00	2.540.476.121,00	6.052.610.300,00	293.664.000,00	0,00	0,00	-3.584.717.715,00	6.706.438.233,00
89	1.02.0.00.0.00.01.0011	PUSKESMAS BATURRADEN II	0,00	3.333.542.401,10	6.754.886.790,00	287.500.000,00	0,00	0,00	-4.160.269.635,10	6.215.659.556,00
90	1.02.0.00.0.00.01.0012	PUSKESMAS CILONGOK I	628.604.831,00	6.364.395.691,00	4.570.987.015,00	212.850.000,00	0,00	0,00	-6.781.835.845,00	4.995.001.692,00
91	1.02.0.00.0.00.01.0013	PUSKESMAS CILONGOK II	219.331.200,00	3.852.881.252,00	872.673.490,00	339.814.700,00	0,00	0,00	-3.853.149.201,00	1.431.551.441,00
92	1.02.0.00.0.00.01.0014	PUSKESMAS GUMELAR	168.600.000,00	5.901.778.981,00	3.765.460.726,00	233.288.000,00	0,00	0,00	-5.324.710.087,00	4.744.417.620,00
93	1.02.0.00.0.00.01.0015	PUSKESMAS JATILAWANG	18.130.000,00	5.897.598.211,00	6.437.572.600,00	587.996.200,00	0,00	0,00	-6.307.809.607,00	6.633.487.404,00
94	1.02.0.00.0.00.01.0016	PUSKESMAS KALIBAGOR	0,00	3.250.544.513,00	2.352.593.000,00	189.272.000,00	0,00	0,00	-3.237.926.115,00	2.554.483.398,00
95	1.02.0.00.0.00.01.0017	PUSKESMAS KARANGLEWAS	125.000.000,00	4.071.034.856,00	1.637.043.326,00	214.145.000,00	0,00	0,00	-3.510.512.303,00	2.536.710.879,00
96	1.02.0.00.0.00.01.0018	PUSKESMAS KEBASEN	494.645.000,00	4.789.025.219,00	3.948.148.000,00	450.000.000,00	0,00	0,00	-5.082.414.285,00	4.599.403.934,00
97	1.02.0.00.0.00.01.0019	PUSKESMAS KEDUNGBANTENG	1.058.638.000,00	4.743.683.876,00	6.517.740.124,00	287.500.000,00	0,00	0,00	-4.570.354.695,00	8.037.207.305,00
98	1.02.0.00.0.00.01.0020	PUSKESMAS KEMBARAN I	0,00	2.903.930.032,00	8.714.060.825,00	378.138.000,00	275.000,00	0,00	-4.044.418.281,00	7.951.985.576,00
99	1.02.0.00.0.00.01.0021	PUSKESMAS KEMBARAN II	0,00	2.978.113.739,00	3.636.327.200,00	243.395.000,00	0,00	0,00	-2.812.136.501,00	4.045.699.438,00
100	1.02.0.00.0.00.01.0022	PUSKESMAS KEMRANJEN I	42.160.000,00	3.782.351.209,00	5.203.740.350,00	450.000.000,00	2.252.300,00	0,00	-4.467.501.642,00	5.013.002.217,00
101	1.02.0.00.0.00.01.0023	PUSKESMAS KEMRANJEN II	0,00	3.095.852.446,00	1.697.165.900,00	300.597.347,00	0,00	0,00	-2.720.077.331,00	2.373.538.362,00
102	1.02.0.00.0.00.01.0024	PUSKESMAS LUMBIR	0,00	5.147.629.829,00	5.172.899.970,00	667.755.000,00	557.000,00	0,00	-6.098.939.937,00	4.889.901.862,00
103	1.02.0.00.0.00.01.0025	PUSKESMAS PATIKRAJA	1.920.660.000,00	3.985.200.582,00	5.581.351.150,00	197.026.000,00	0,00	0,00	-4.476.711.317,00	7.207.526.415,00
104	1.02.0.00.0.00.01.0026	PUSKESMAS PEKUNCEN I	0,00	5.034.754.007,00	7.240.728.430,00	779.370.100,00	0,00	0,00	-4.786.591.399,00	8.268.261.138,00
105	1.02.0.00.0.00.01.0027	PUSKESMAS PURWOJATI	280.495.300,00	3.556.625.902,00	3.932.837.000,00	450.000.000,00	0,00	0,00	-3.983.384.579,00	4.236.573.623,00
106	1.02.0.00.0.00.01.0028	PUSKESMAS PURWOKERTO BARAT	0,00	3.180.860.395,00	7.385.627.300,00	313.630.500,00	0,00	0,00	-3.763.002.815,00	7.117.115.380,00
107	1.02.0.00.0.00.01.0029	PUSKESMAS PURWOKERTO TIMUR I	0,00	3.244.855.322,00	5.556.808.200,00	10.000.000,00	300.000,00	0,00	-2.659.224.421,00	6.152.739.101,00
108	1.02.0.00.0.00.01.0030	PUSKESMAS PURWOKERTO TIMUR II	2.639.043.000,00	2.891.336.510,00	1.993.977.189,00	587.000.000,00	0,00	0,00	-2.852.355.827,00	5.259.000.872,00
109	1.02.0.00.0.00.01.0031	PUSKESMAS PURWOKERTO SELATAN	0,00	4.124.389.361,00	5.242.630.143,00	258.242.349,00	0,00	0,00	-4.103.684.373,00	5.521.577.480,00
110	1.02.0.00.0.00.01.0032	PUSKESMAS PURWOKERTO UTARA I	0,00	2.324.627.597,00	2.968.272.000,00	192.425.000,00	0,00	0,00	-2.585.063.951,00	2.900.260.646,00
111	1.02.0.00.0.00.01.0033	PUSKESMAS PURWOKERTO UTARA II	0,00	1.837.032.718,00	3.322.809.000,00	332.000.000,00	0,00	0,00	-2.018.707.936,00	3.473.133.782,00
112	1.02.0.00.0.00.01.0034	PUSKESMAS RAWALO	526.965.000,00	5.530.386.854,00	4.083.447.000,00	0,00	0,00	0,00	-5.148.151.243,00	4.992.647.611,00
113	1.02.0.00.0.00.01.0035	PUSKESMAS SOKARAJA I	0,00	3.963.292.136,80	5.327.477.225,00	300.067.000,00	0,00	0,00	-4.271.346.025,80	5.319.490.336,00
114	1.02.0.00.0.00.01.0036	PUSKESMAS SOKARAJA II	0,00	2.767.461.607,00	4.894.552.600,00	264.426.200,00	0,00	0,00	-3.565.442.886,00	4.360.997.521,00
115	1.02.0.00.0.00.01.0037	PUSKESMAS SOMAGEDE	0,00	3.531.448.115,00	1.420.172.385,00	192.500.000,00	0,00	0,00	-3.126.665.298,00	2.017.455.202,00
116	1.02.0.00.0.00.01.0038	PUSKESMAS SUMBANG I	2.200.000,00	2.839.926.186,00	2.077.842.000,00	185.185.000,00	0,00	0,00	-2.983.051.505,00	2.122.101.681,00
117	1.02.0.00.0.00.01.0039	PUSKESMAS SUMBANG II	80.000.000,00	3.916.952.656,00	3.034.716.500,00	348.050.000,00	0,00	0,00	-4.543.521.664,00	2.836.197.492,00
118	1.02.0.00.0.00.01.0040	PUSKESMAS SUMPIUH I	425.304.000,00	4.632.705.862,00	7.562.330.000,00	404.991.000,00	0,00	0,00	-5.243.638.073,00	7.781.692.789,00
119	1.02.0.00.0.00.01.0041	PUSKESMAS SUMPIUH II	33.042.841,00	2.673.747.144,00	5.980.984.076,00	202.000.000,00	0,00	0,00	-3.010.238.182,00	5.879.535.879,00
120	1.02.0.00.0.00.01.0042	PUSKESMAS TAMBAK I	0,00	3.378.927.389,00	2.099.326.994,00	246.500.000,00	0,00	0,00	-3.309.469.561,00	2.415.284.822,00
121	1.02.0.00.0.00.01.0043	PUSKESMAS TAMBAK II	0,00	1.978.539.335,00	7.567.687.422,00	390.832.000,00	144.000,00	0,00	-2.055.261.865,00	7.881.940.892,00

No.	KodeSKPD	NamaSKPD	Tanah	Peralatan dan Mesin	Bangunan dan Gedung	Jalan, Jaringan, dan Irigasi	Aset Tetap Lainnya	Konstruksi Dalam Pengerjaan	Akumulasi Penyusutan	Jumlah
122	1.02.0.00.0.00.01.0044	PUSKESMAS WANGON I	155.000.000,00	5.046.544.864,00	2.535.029.000,00	197.325.000,00	0,00	0,00	-5.101.187.233,00	2.832.711.631,00
123	1.02.0.00.0.00.01.0045	PUSKESMAS WANGON II	37.500.000,00	2.737.891.802,20	3.626.489.422,00	309.245.100,00	0,00	0,00	-3.046.671.691,20	3.664.454.633,00
124	1.02.0.00.0.00.01.0046	PUSKESMAS PEKUNCEN II	960.000.000,00	2.985.635.255,00	6.095.390.494,00	213.004.000,00	0,00	0,00	-2.945.802.656,00	7.308.227.093,00
125	1.02.0.00.0.00.01.0047	RUMAH SAKIT KHUSUS MATA PURWOKERTO	117.599.327,00	35.591.481.683,00	13.050.736.539,00	458.055.000,00	1.317.000,00	0,00	-17.737.711.788,00	31.481.477.761,00
126	1.02.0.00.0.00.01.0048	KLINIK UTAMA KESEHATAN PARU MASYARAKAT	3.876.000,00	9.684.026.036,00	4.287.449.100,00	469.428.000,00	268.000,00	0,00	-10.878.284.507,00	3.566.762.629,00
127	1.02.0.00.0.00.01.0049	KLINIK PRATAMA IBU DAN ANAK KARTINI	928.000.000,00	3.428.932.196,00	2.812.932.500,00	524.664.000,00	0,00	0,00	-4.803.912.683,00	2.890.616.013,00
128	1.02.0.00.0.00.02.0000	Rumah Sakit Umum Daerah Banyumas	10.421.221.302,00	343.093.413.078,65	190.577.602.950,00	17.872.288.258,00	154.235.725,00	0,00	-326.811.178.559,47	235.307.582.754,18
129	1.02.0.00.0.00.03.0000	Rumah Sakit Umum Daerah Ajibarang	16.419.262.964,00	155.551.724.371,72	102.133.936.821,00	3.871.549.303,00	26.380.000,00	0,00	-132.199.747.301,16	145.803.106.158,56
130	1.03.0.00.0.00.01.0000	Dinas Pekerjaan Umum	2.066.148.213.755,00	31.382.768.008,00	130.289.012.703,00	2.747.459.749.304,00	15.240.947.675,00	22.893.029.985,00	-2.089.984.951.030,63	2.923.428.770.399,37
131	1.03.0.00.0.00.01.0002	Laboratorium Konstruksi dan Peralatan	0,00	0,00	0,00	0,00	0,00	0,00	0,00	0,00
132	1.03.0.00.0.00.01.0003	UPTD PEMELIHARAAN JALAN DAN IRIGASI WILAYAH PURWO	0,00	0,00	0,00	0,00	0,00	0,00	0,00	0,00
133	1.03.0.00.0.00.01.0004	UPTD PEMELIHARAAN JALAN DAN IRIGASI WILAYAH SOKARA	0,00	0,00	0,00	0,00	0,00	0,00	0,00	0,00
134	1.03.0.00.0.00.01.0005	UPTD PEMELIHARAAN JALAN DAN IRIGASI WILAYAH BANYUM	0,00	0,00	0,00	0,00	0,00	0,00	0,00	0,00
135	1.03.0.00.0.00.01.0006	UPTD PEMELIHARAAN JALAN DAN IRIGASI WILAYAH SUMPIU	0,00	0,00	0,00	0,00	0,00	0,00	0,00	0,00
136	1.03.0.00.0.00.01.0007	UPTD PEMELIHARAAN JALAN DAN IRIGASI WILAYAH CILONG	0,00	0,00	0,00	0,00	0,00	0,00	0,00	0,00
137	1.03.0.00.0.00.01.0008	UPTD PEMELIHARAAN JALAN DAN IRIGASI WILAYAH AJIBARA	0,00	0,00	0,00	0,00	0,00	0,00	0,00	0,00
138	1.03.0.00.0.00.01.0009	UPTD PEMELIHARAAN JALAN DAN IRIGASI WILAYAH JATILAW	0,00	0,00	0,00	0,00	0,00	0,00	0,00	0,00
139	1.04.1.03.2.10.01.0000	Dinas Perumahan dan Kawasan Permukiman	472.245.897.205,87	8.115.056.060,00	23.510.747.696,00	413.367.010.040,00	685.498.100,00	0,00	-293.443.067.487,00	624.481.141.614,87
140	1.04.1.03.2.10.01.0002	UPTD PENGELOLAAN AIR LIMBAH DOMESTIK (PALD)	0,00	0,00	0,00	0,00	0,00	0,00	0,00	0,00
141	1.05.0.00.0.00.01.0000	Badan Penanggulangan Bencana Daerah	40.076.200,00	7.506.178.353,00	3.107.149.750,00	8.545.789.600,00	0,00	0,00	-13.371.886.205,00	5.827.307.698,00
142	1.05.0.00.0.00.02.0000	Satuan Polisi Pamong Praja	607.644.594,00	17.182.306.082,00	3.637.718.186,00	510.000,00	0,00	0,00	-16.287.327.877,00	5.140.850.985,00
143	1.05.0.00.0.00.02.0002	UNIT PEMADAM KEBAKARAN	0,00	9.457.200,00	0,00	0,00	0,00	0,00	0,00	9.457.200,00
144	1.06.2.13.0.00.01.0000	Dinas Sosial Dan Pemberdayaan Masyarakat Dan Desa	9.911.089.000,00	7.313.521.948,00	1.432.152.937,00	0,00	0,00	0,00	-7.383.072.255,00	11.273.691.630,00
145	2.07.2.17.3.32.01.0000	Dinas Tenaga Kerja, Koperasi Dan Usaha Kecil Dan Menengah	2.227.099.381,00	9.630.803.967,00	16.931.146.326,00	184.717.500,00	0,00	0,00	-13.092.457.199,00	15.881.309.975,00
146	2.07.2.17.3.32.01.0002	BALAI LATIHAN KERJA	0,00	11.572.860,00	0,00	0,00	0,00	0,00	0,00	11.572.860,00
147	2.11.1.03.0.00.01.0000	Dinas Lingkungan Hidup	20.550.801.780,00	59.863.252.650,00	148.869.449.414,81	15.407.524.724,00	1.946.021.500,00	0,00	-76.630.236.517,00	170.006.813.551,81
148	2.11.1.03.0.00.01.0002	UNIT PENGELOLA KEBERSIHAN DAN PERTAMANAN WILAYAH	0,00	6.000.000,00	0,00	0,00	0,00	0,00	0,00	6.000.000,00
149	2.11.1.03.0.00.01.0003	UNIT PENGELOLA KEBERSIHAN DAN PERTAMANAN WILAYA	0,00	18.250.000,00	0,00	0,00	0,00	0,00	0,00	18.250.000,00
150	2.11.1.03.0.00.01.0004	UNIT PENGELOLA KEBERSIHAN DAN PERTAMANAN WILAYA	0,00	1.635.000,00	0,00	0,00	0,00	0,00	0,00	1.635.000,00
151	2.11.1.03.0.00.01.0005	UNIT PENGELOLA KEBERSIHAN DAN PERTAMANAN WILAYA	0,00	0,00	0,00	0,00	0,00	0,00	0,00	0,00
152	2.11.1.03.0.00.01.0006	UNIT PENGELOLA KEBERSIHAN DAN PERTAMANAN WILAYA	0,00	12.164.000,00	0,00	0,00	0,00	0,00	0,00	12.164.000,00
153	2.11.1.03.0.00.01.0007	UNIT PENGELOLA KEBERSIHAN DAN PERTAMANAN WILAYA	0,00	0,00	0,00	0,00	0,00	0,00	0,00	0,00
154	2.11.1.03.0.00.01.0008	UPT LABORATORIUM LINGKUNGAN HIDUP	0,00	48.487.800,00	0,00	0,00	0,00	0,00	0,00	48.487.800,00
155	2.11.1.03.0.00.01.0009	UPT TEMPAT PENGELOLAAN SAMPAH TERPADU	0,00	11.580.000,00	146.171.000,00	0,00	0,00	0,00	0,00	157.751.000,00
156	2.12.0.00.0.00.01.0000	Dinas Kependudukan Dan Pencatatan Sipil	0,00	9.865.369.677,00	2.000.099.484,00	20.593.500,00	592.000,00	0,00	-9.407.958.630,00	2.478.696.031,00
157	2.14.2.08.0.00.01.0000	Dinas Pengendalian Penduduk dan KB, PP dan PA	854.329.000,00	11.362.360.825,00	7.838.089.422,00	25.153.000,00	4.280.000,00	0,00	-11.569.848.110,00	8.514.364.137,00
158	2.14.2.08.0.00.01.0002	UPTD PERLINDUNGAN PEREMPUAN DAN ANAK	0,00	0,00	0,00	0,00	0,00	0,00	0,00	0,00
159	2.15.0.00.0.00.01.0000	Dinas Perhubungan	48.346.771.827,00	55.025.438.137,00	34.466.462.152,00	34.571.686.625,00	310.203.400,00	73.458.000,00	-59.032.649.119,00	113.761.371.022,00
160	2.15.0.00.0.00.01.0002	UPTD PENGELOLA SARANA DAN PRASARANA PERHUBUNGA	0,00	21.632.499,00	0,00	0,00	0,00	0,00	0,00	21.632.499,00
161	2.15.0.00.0.00.01.0003	UPTD PENGUJIAN KENDARAAN BERMOTOR	0,00	61.991.750,00	299.300.000,00	0,00	0,00	0,00	0,00	361.291.750,00
162	2.16.2.20.2.21.01.0000	Dinas Komunikasi dan Informatika	545.493.327,00	18.976.104.114,00	4.530.247.954,18	3.063.715.578,00	0,00	0,00	-20.155.218.143,00	6.960.342.830,18
163	2.18.0.00.0.00.01.0000	Dinas Penanaman Modal dan Pelayanan Terpadu Satu Pintu	0,00	7.664.658.907,00	12.085.151.761,00	164.987.076,00	929.750,00	0,00	-10.383.212.224,00	9.532.515.270,00
164	2.19.2.22.3.26.01.0000	Dinas Pemuda, Olah Raga, Kebudayaan dan Pariwisata	108.882.325.717,00	15.702.240.446,00	100.516.521.241,00	6.010.764.408,00	2.648.547.450,00	0,00	-56.307.910.915,00	177.452.488.347,00
165	2.19.2.22.3.26.01.0002	LOKAWISATA BATURRADEN	7.281.050.000,00	5.931.907.039,00	172.030.375.833,00	485.329.657,00	251.873.000,00	0,00	-37.589.469.770,00	148.391.065.759,00
166	2.19.2.22.3.26.01.0003	LOKAWISATA PURWOMAS	0,00	184.248.900,00	0,00	1.498.500,00	0,00	0,00	0,00	185.747.400,00
167	2.19.2.22.3.26.01.0004	UPTD PENGELOLA SARANA DAN PRASARANA OLAHRAGA (GO	0,00	133.101.031,00	0,00	0,00	0,00	0,00	0,00	133.101.031,00
168	2.24.2.23.0.00.01.0000	Dinas Arsip dan Perpustakaan	3.933.650.000,00	6.843.018.599,00	7.522.766.230,00	85.422.000,00	335.489.308,00	0,00	-8.673.023.434,00	10.047.322.703,00
169	3.25.3.27.0.00.01.0000	Dinas Perikanan dan Peternakan	12.614.677.876,00	6.633.638.145,00	16.511.852.126,00	6.405.059.647,00	604.499.454,00	89.500.000,00	-16.128.816.931,00	26.730.410.317,00
170	3.25.3.27.0.00.01.0002	PUSAT KESEHATAN HEWAN	0,00	0,00	0,00	0,00	0,00	0,00	0,00	0,00
171	3.25.3.27.0.00.01.0003	UPTD PERBIBITAN TERNAK DAN HIJAUAN PAKAN TERNAK	0,00	0,00	0,00	0,00	0,00	0,00	0,00	0,00
172	3.25.3.27.0.00.01.0004	UPTD PENGEMBANGAN BUDIDAYA AIR TAWAR	0,00	0,00	0,00	0,00	0,00	0,00	0,00	0,00
173	3.25.3.27.0.00.01.0005	RUMAH POTONG HEWAN	0,00	0,00	0,00	0,00	0,00	0,00	0,00	0,00
174	3.27.2.09.0.00.01.0000	Dinas Pertanian Dan Ketahanan Pangan	74.641.131.635,00	9.551.473.763,00	16.327.450.668,00	6.908.571.425,00	281.849.650,00	0,00	-20.668.568.002,00	87.041.909.139,00
175	3.27.2.09.0.00.01.0002	BALAI BENIH PERTANIAN	0,00	0,00	0,00	0,00	0,00	0,00	0,00	0,00
176	3.31.3.30.0.00.01.0000	Dinas Perindustrian dan Perdagangan	124.332.900.234,00	15.287.943.392,00	210.608.905.527,00	475.605.161,00	71.986.794,00	745.197.400,00	-58.138.788.513,00	293.383.749.995,00
177	3.31.3.30.0.00.01.0002	UPTD PASAR WILAYAH BANYUMAS BARAT	0,00	33.050.000,00	0,00	0,00	0,00	0,00	0,00	33.050.000,00
178	3.31.3.30.0.00.01.0003	UPTD PASAR WILAYAH BANYUMAS TIMUR	0,00	41.032.900,00	0,00	0,00	0,00	0,00	0,00	41.032.900,00
179	3.31.3.30.0.00.01.0004	UPTD PASAR WILAYAH PURWOKERTO I	0,00	85.775.000,00	0,00	0,00	0,00	0,00	0,00	85.775.000,00
180	3.31.3.30.0.00.01.0005	UPTD PASAR WILAYAH PURWOKERTO II	0,00	26.534.999,00	0,00	0,00	0,00	0,00	0,00	26.534.999,00
181	4.01.0.00.0.00.01.0000	Sekretariat Daerah	9.822.537.000,00	31.623.920.918,00	12.705.661.438,00	327.213.000,00	390.308.500,00	0,00	-31.016.371.240,00	23.853.269.616,00
182	4.02.0.00.0.00.01.0000	Sekretariat DPRD	0,00	9.833.455.652,00	48.933.000,00	97.408.800,00	183.618.900,00	0,00	-5.467.898.347,00	4.695.518.005,00
183	5.01.5.05.0.00.01.0000	Badan Perencanaan Pembangunan dan Penelitian Daerah	0,00	5.895.098.011,00	2.744.140.399,00	0,00	1.365.193.000,00	0,00	-5.304.246.190,00	4.700.185.220,00

No.	KodeSKPD	NamaSKPD	Tanah	Peralatan dan Mesin	Bangunan dan Gedung	Jalan, Jaringan, dan Irigasi	Aset Tetap Lainnya	Konstruksi Dalam Pengerjaan	Akumulasi Penyusutan	Jumlah
184	5.02.0.00.0.00.01.0000	Badan Keuangan dan Aset Daerah	10.629.940.930,00	14.501.591.109,00	12.851.547.219,00	109.690.076,00	76.847.500,00	0,00	-14.475.489.478,00	23.694.127.356,00
185	5.02.0.00.0.00.01.0002	BKAD - PPKD	97.479.532.500,00	14.620.640.164,00	22.917.925.432,00	21.807.061.070,00	2.870.700,00	0,00	-44.626.723.902,00	112.201.305.964,00
186	5.02.0.00.0.00.02.0000	Badan Pendapatan Daerah	0,00	26.010.169.234,00	0,00	12.978.725,00	67.320.000,00	0,00	-21.014.587.132,00	5.075.880.827,00
187	5.03.5.04.0.00.01.0000	Badan Kepegawaian Pengembangan Sumber Daya Manusia	2.663.928.571,00	8.008.778.961,00	4.302.641.247,00	1.250.000,00	57.253.800,00	0,00	-8.819.835.700,00	6.214.016.879,00
188	6.01.0.00.0.00.01.0000	Inspektorat Daerah	754.487.500,00	6.864.382.574,00	6.805.317.011,00	307.001.800,00	50.948.550,00	0,00	-6.243.146.446,00	8.538.990.989,00
189	7.01.0.00.0.00.01.0000	Kecamatan Ajibarang	734.000.000,00	1.982.927.875,00	4.331.642.550,00	3.440.000,00	0,00	0,00	-2.821.441.427,00	4.230.568.998,00
190	7.01.0.00.0.00.02.0000	Kecamatan Banyumas	17.920.667.000,00	1.844.068.782,00	2.455.808.009,00	12.116.300,00	6.525.000,00	0,00	-3.225.600.174,00	19.013.584.917,00
191	7.01.0.00.0.00.03.0000	Kecamatan Baturraden	180.000.000,00	1.583.861.040,00	2.308.940.000,00	85.729.500,00	0,00	0,00	-1.880.367.539,00	2.278.163.001,00
192	7.01.0.00.0.00.04.0000	Kecamatan Cilongok	38.480.000,00	1.727.486.673,00	4.869.608.823,00	12.000.000,00	0,00	0,00	-2.210.364.397,00	4.437.211.099,00
193	7.01.0.00.0.00.05.0000	Kecamatan Gumelar	160.000.000,00	1.647.653.972,00	1.859.180.471,00	5.000.000,00	400.000,00	0,00	-1.773.774.341,00	1.898.460.102,00
194	7.01.0.00.0.00.06.0000	Kecamatan Jatilawang	9.571.000,00	1.484.163.431,00	2.503.745.200,00	107.365.200,00	700.000,00	0,00	-1.920.667.931,00	2.184.876.900,00
195	7.01.0.00.0.00.07.0000	Kecamatan Kalibagor	52.320.000,00	1.533.657.782,00	4.100.788.479,00	5.000.000,00	575.000,00	0,00	-1.953.578.103,00	3.738.763.158,00
196	7.01.0.00.0.00.08.0000	Kecamatan Karanglewas	210.000.000,00	1.588.632.427,00	2.100.406.900,00	5.492.600,00	545.000,00	0,00	-1.571.818.868,00	2.333.258.059,00
197	7.01.0.00.0.00.09.0000	Kecamatan Kebasen	198.049.200,00	1.602.203.376,00	3.792.856.000,00	0,00	2.870.000,00	0,00	-1.938.552.816,00	3.657.425.760,00
198	7.01.0.00.0.00.10.0000	Kecamatan Kedungbanteng	60.000.000,00	1.381.188.789,00	908.539.751,00	14.989.159,00	560.000,00	0,00	-1.524.048.149,00	841.229.550,00
199	7.01.0.00.0.00.11.0000	Kecamatan Kembaran	50.000.000,00	2.332.154.286,00	4.943.452.600,00	9.950.000,00	700.000,00	0,00	-2.749.778.959,00	4.586.477.927,00
200	7.01.0.00.0.00.12.0000	Kecamatan Kemranjen	97.500.000,00	1.473.943.535,00	2.620.180.000,00	0,00	0,00	0,00	-1.627.880.986,00	2.563.742.549,00
201	7.01.0.00.0.00.13.0000	Kecamatan Lumbir	374.600.000,00	1.434.422.128,00	3.158.264.000,00	49.500.000,00	380.000,00	0,00	-1.636.098.293,00	3.381.067.835,00
202	7.01.0.00.0.00.14.0000	Kecamatan Patikraja	458.571.000,00	1.605.990.089,00	2.388.862.655,00	9.340.000,00	0,00	0,00	-1.817.653.079,00	2.645.110.665,00
203	7.01.0.00.0.00.15.0000	Kecamatan Pekuncen	1.639.606.400,00	1.862.629.371,00	5.129.543.395,00	111.927.200,00	9.080.000,00	0,00	-2.661.584.974,00	6.091.201.392,00
204	7.01.0.00.0.00.16.0000	Kecamatan Purwojati	105.000.000,00	1.256.277.337,00	1.324.322.888,00	7.726.000,00	200.000,00	0,00	-1.818.501.068,00	875.025.157,00
205	7.01.0.00.0.00.17.0000	Kecamatan Purwokerto Barat	58.088.562.148,00	6.946.238.128,00	14.720.888.210,00	11.090.509.020,00	6.175.000,00	0,00	-19.458.953.278,00	71.393.419.228,00
206	7.01.0.00.0.00.17.0002	KELURAHAN PASIRMUNCANG	0,00	40.917.500,00	0,00	188.484.000,00	0,00	0,00	0,00	229.401.500,00
207	7.01.0.00.0.00.17.0003	KELURAHAN PASIR KIDUL	0,00	0,00	0,00	189.530.000,00	0,00	0,00	0,00	189.530.000,00
208	7.01.0.00.0.00.17.0004	KELURAHAN REJASARI	0,00	26.200.000,00	0,00	229.650.000,00	0,00	0,00	0,00	255.850.000,00
209	7.01.0.00.0.00.17.0005	KELURAHAN KOBER	0,00	28.040.000,00	56.427.000,00	162.639.000,00	0,00	0,00	0,00	247.106.000,00
210	7.01.0.00.0.00.17.0006	KELURAHAN BANTARSOKA	0,00	16.693.750,00	109.820.000,00	79.337.000,00	0,00	0,00	0,00	205.850.750,00
211	7.01.0.00.0.00.17.0007	KELURAHAN KEDUNGWULUH	0,00	39.800.035,00	129.700.000,00	59.800.000,00	0,00	0,00	0,00	229.300.035,00
212	7.01.0.00.0.00.17.0008	KELURAHAN KARANGLEWAS LOR	0,00	14.875.000,00	0,00	189.757.000,00	0,00	0,00	0,00	204.632.000,00
213	7.01.0.00.0.00.18.0000	Kecamatan Purwokerto Selatan	82.648.367.455,00	6.685.592.644,00	12.416.210.457,00	10.875.170.914,00	42.446.000,00	0,00	-19.502.920.356,00	93.164.867.114,00
214	7.01.0.00.0.00.18.0002	KELURAHAN TANJUNG	0,00	18.000.000,00	0,00	198.652.397,00	0,00	0,00	0,00	216.652.397,00
215	7.01.0.00.0.00.18.0003	KELURAHAN BERKOH	0,00	10.950.000,00	0,00	199.058.521,00	0,00	0,00	0,00	210.008.521,00
216	7.01.0.00.0.00.18.0004	KELURAHAN KARANGKLESEM	0,00	33.050.000,00	0,00	198.263.260,00	0,00	0,00	0,00	231.313.260,00
217	7.01.0.00.0.00.18.0005	KELURAHAN KARANGPUCUNG	0,00	46.380.280,00	0,00	152.390.000,00	0,00	0,00	0,00	198.770.280,00
218	7.01.0.00.0.00.18.0006	KELURAHAN PURWOKERTO KULON	0,00	23.500.000,00	0,00	198.238.358,00	0,00	0,00	0,00	221.738.358,00
219	7.01.0.00.0.00.18.0007	KELURAHAN PURWOKERTO KIDUL	0,00	0,00	0,00	198.822.731,00	0,00	0,00	0,00	198.822.731,00
220	7.01.0.00.0.00.18.0008	KELURAHAN TELUK	0,00	0,00	41.466.000,00	156.484.500,00	0,00	0,00	0,00	197.950.500,00
221	7.01.0.00.0.00.19.0000	Kecamatan Purwokerto Timur	150.304.054.091,00	7.205.998.280,00	19.094.483.204,00	6.230.486.427,00	-19.622.294,00	0,00	-18.062.379.151,00	164.753.020.557,00
222	7.01.0.00.0.00.19.0002	KELURAHAN PURWOKERTO WETAN	0,00	61.827.000,00	0,00	77.405.617,00	0,00	0,00	0,00	139.232.617,00
223	7.01.0.00.0.00.19.0003	KELURAHAN ARCAWINANGUN	0,00	2.834.999,00	27.698.491,00	106.594.530,00	38.189.294,00	0,00	0,00	175.317.314,00
224	7.01.0.00.0.00.19.0004	KELURAHAN KRANJI	0,00	11.950.000,00	0,00	181.887.852,00	0,00	0,00	0,00	193.837.852,00
225	7.01.0.00.0.00.19.0005	KELURAHAN MERSI	0,00	0,00	69.500.000,00	108.888.000,00	0,00	0,00	0,00	178.388.000,00
226	7.01.0.00.0.00.19.0006	KELURAHAN PURWOKERTO LOR	0,00	5.372.400,00	0,00	191.910.000,00	0,00	0,00	0,00	197.282.400,00
227	7.01.0.00.0.00.19.0007	KELURAHAN SOKANEGARA	0,00	0,00	0,00	175.527.738,00	0,00	0,00	0,00	175.527.738,00
228	7.01.0.00.0.00.20.0000	Kecamatan Purwokerto Utara	247.662.580.115,00	6.434.165.790,00	17.545.388.012,00	15.253.263.963,00	10.864.000,00	0,00	-23.748.336.597,00	263.157.925.283,00
229	7.01.0.00.0.00.20.0002	KELURAHAN BOBOSAN	0,00	0,00	24.900.000,00	174.700.000,00	0,00	0,00	0,00	199.600.000,00
230	7.01.0.00.0.00.20.0003	KELURAHAN PURWANEGARA	0,00	0,00	0,00	196.154.000,00	0,00	0,00	0,00	196.154.000,00
231	7.01.0.00.0.00.20.0004	KELURAHAN PABUWARAN	0,00	0,00	0,00	0,00	0,00	0,00	0,00	0,00
232	7.01.0.00.0.00.20.0005	KELURAHAN KARANGWANGKAL	0,00	27.386.699,00	0,00	188.311.612,00	0,00	0,00	0,00	215.698.311,00
233	7.01.0.00.0.00.20.0006	KELURAHAN SUMAMPIR	0,00	0,00	0,00	190.096.175,00	0,00	0,00	0,00	190.096.175,00
234	7.01.0.00.0.00.20.0007	KELURAHAN BANCARKEMBAR	0,00	56.172.298,00	0,00	0,00	0,00	0,00	0,00	56.172.298,00
235	7.01.0.00.0.00.20.0008	KELURAHAN GRENDENG	0,00	6.900.000,00	0,00	198.132.000,00	0,00	0,00	0,00	205.032.000,00
236	7.01.0.00.0.00.21.0000	Kecamatan Rawalo	840.000.000,00	1.222.101.974,00	1.353.676.310,00	7.850.000,00	0,00	0,00	-1.272.029.540,00	2.151.598.744,00
237	7.01.0.00.0.00.22.0000	Kecamatan Sokaraja	792.000.000,00	1.560.850.865,00	3.102.921.515,00	24.474.250,00	865.000,00	0,00	-2.063.407.012,00	3.417.704.618,00
238	7.01.0.00.0.00.23.0000	Kecamatan Somagede	1.348.810.050,00	1.478.961.129,00	216.330.000,00	5.000.000,00	0,00	0,00	-1.213.580.240,00	1.835.520.939,00
239	7.01.0.00.0.00.24.0000	Kecamatan Sumbang	30.425.000,00	1.949.573.960,00	6.271.199.400,00	23.693.750,00	19.980.000,00	0,00	-2.744.045.984,00	5.550.826.126,00
240	7.01.0.00.0.00.25.0000	Kecamatan Sumpiuh	22.823.736.104,00	3.388.935.069,00	7.224.642.393,00	5.742.299.667,00	3.965.000,00	339.790.000,00	-10.009.726.132,00	29.513.642.101,00
241	7.01.0.00.0.00.25.0002	KELURAHAN KRADENAN	0,00	0,00	0,00	241.650.000,00	0,00	0,00	0,00	241.650.000,00
242	7.01.0.00.0.00.25.0003	KELURAHAN KEBOKURA	0,00	4.999.999,00	99.539.000,00	93.678.000,00	0,00	0,00	0,00	198.216.999,00
243	7.01.0.00.0.00.25.0004	KELURAHAN SUMPIUH	0,00	3.496.500,00	0,00	234.547.000,00	0,00	0,00	0,00	238.043.500,00
244	7.01.0.00.0.00.26.0000	Kecamatan Tambak	463.138.488,00	1.626.022.801,00	5.269.324.400,00	2.957.000,00	673.000,00	0,00	-2.232.416.824,00	5.129.698.865,00
245	7.01.0.00.0.00.27.0000	Kecamatan Wangon	1.000.000.000,00	1.572.919.436,00	3.160.782.291,00	38.735.865,00	0,00	0,00	-1.964.477.210,00	3.807.960.382,00

No.	KodeSKPD	NamaSKPD	Tanah	Peralatan dan Mesin	Bangunan dan Gedung	Jalan, Jaringan, dan Irigasi	Aset Tetap Lainnya	Konstruksi Dalam Pengerjaan	Akumulasi Penyusutan	Jumlah
246	8.01.0.00.0.00.01.0000	Badan Kesatuan Bangsa dan Politik	91.480.000,00	3.054.925.942,00	3.487.869.489,00	0,00	0,00	0,00	-3.530.899.086,00	3.103.376.345,00
		Jumlah	**3.819.393.089.470,87**	**1.641.013.738.704,21**	**2.698.894.943.573,65**	**3.367.831.183.762,50**	**100.834.905.218,49**	**30.319.429.841,00**	**-4.560.719.723.921,10**	**7.097.567.566.649,62**

Lampiran V.10

Rekapitulasi Saldo Akumulasi Penyusutan Aset Tetap per 31 Desember 2025

No.	KodeSKPD	NamaSKPD	Akumulasi Penyusutan Peralatan dan Mesin	Akumulasi Penyusutan Bangunan dan Gedung	Akumulasi Penyusutan Jalan, Jaringan, dan Irigasi	Akumulasi Penyusutan Aset Tetap Lainnya	Jumlah
1	1.01.0.00.0.00.01.0000	Dinas Pendidikan	-332.993.157.431,14	-439.681.415.761,00	-6.210.435.512,00	-10.273.397.014,00	-789.158.405.718,14
2	1.01.0.00.0.00.01.0002	SMPN 1 AJIBARANG	0,00	0,00	0,00	0,00	0,00
3	1.01.0.00.0.00.01.0003	SMPN 2 AJIBARANG	0,00	0,00	0,00	0,00	0,00
4	1.01.0.00.0.00.01.0004	SMPN 3 AJIBARANG	0,00	0,00	0,00	0,00	0,00
5	1.01.0.00.0.00.01.0005	SMPN 1 BANYUMAS	0,00	0,00	0,00	0,00	0,00
6	1.01.0.00.0.00.01.0006	SMPN 2 BANYUMAS	0,00	0,00	0,00	0,00	0,00
7	1.01.0.00.0.00.01.0007	SMPN 3 BANYUMAS	0,00	0,00	0,00	0,00	0,00
8	1.01.0.00.0.00.01.0008	SMPN 4 BANYUMAS	0,00	0,00	0,00	0,00	0,00
9	1.01.0.00.0.00.01.0009	SMPN 1 BATURRADEN	0,00	0,00	0,00	0,00	0,00
10	1.01.0.00.0.00.01.0010	SMPN 2 BATURRADEN	0,00	0,00	0,00	0,00	0,00
11	1.01.0.00.0.00.01.0011	SMPN 1 CILONGOK	0,00	0,00	0,00	0,00	0,00
12	1.01.0.00.0.00.01.0012	SMPN 2 CILONGOK	0,00	0,00	0,00	0,00	0,00
13	1.01.0.00.0.00.01.0013	SMPN 1 GUMELAR	0,00	0,00	0,00	0,00	0,00
14	1.01.0.00.0.00.01.0014	SMPN 2 GUMELAR	0,00	0,00	0,00	0,00	0,00
15	1.01.0.00.0.00.01.0015	SMPN 3 GUMELAR	0,00	0,00	0,00	0,00	0,00
16	1.01.0.00.0.00.01.0016	SMPN 1 JATILAWANG	0,00	0,00	0,00	0,00	0,00
17	1.01.0.00.0.00.01.0017	SMPN 2 JATILAWANG	0,00	0,00	0,00	0,00	0,00
18	1.01.0.00.0.00.01.0018	SMPN 1 KALIBAGOR	0,00	0,00	0,00	0,00	0,00
19	1.01.0.00.0.00.01.0019	SMPN 2 KALIBAGOR	0,00	0,00	0,00	0,00	0,00
20	1.01.0.00.0.00.01.0020	SMPN 3 KALIBAGOR	0,00	0,00	0,00	0,00	0,00
21	1.01.0.00.0.00.01.0021	SMPN 4 KALIBAGOR	0,00	0,00	0,00	0,00	0,00
22	1.01.0.00.0.00.01.0022	SMPN 1 KARANGLEWAS	0,00	0,00	0,00	0,00	0,00
23	1.01.0.00.0.00.01.0023	SMPN 2 KARANGLEWAS	0,00	0,00	0,00	0,00	0,00
24	1.01.0.00.0.00.01.0024	SMPN 3 KARANGLEWAS	0,00	0,00	0,00	0,00	0,00
25	1.01.0.00.0.00.01.0025	SMPN 1 KEBASEN	0,00	0,00	0,00	0,00	0,00
26	1.01.0.00.0.00.01.0026	SMPN 2 KEBASEN	0,00	0,00	0,00	0,00	0,00
27	1.01.0.00.0.00.01.0027	SMPN 3 KEBASEN	0,00	0,00	0,00	0,00	0,00
28	1.01.0.00.0.00.01.0028	SMPN 1 KEDUNGBANTENG	0,00	0,00	0,00	0,00	0,00
29	1.01.0.00.0.00.01.0029	SMPN 2 KEDUNGBANTENG	0,00	0,00	0,00	0,00	0,00
30	1.01.0.00.0.00.01.0030	SMPN 3 KEDUNGBANTENG	0,00	0,00	0,00	0,00	0,00
31	1.01.0.00.0.00.01.0031	SMPN 4 KEDUNGBANTENG	0,00	0,00	0,00	0,00	0,00
32	1.01.0.00.0.00.01.0032	SMPN 1 KEMBARAN	0,00	0,00	0,00	0,00	0,00
33	1.01.0.00.0.00.01.0033	SMPN 2 KEMBARAN	0,00	0,00	0,00	0,00	0,00
34	1.01.0.00.0.00.01.0034	SMPN 1 KEMRANJEN	0,00	0,00	0,00	0,00	0,00
35	1.01.0.00.0.00.01.0035	SMPN 2 KEMRANJEN	0,00	0,00	0,00	0,00	0,00
36	1.01.0.00.0.00.01.0036	SMPN 1 LUMBIR	0,00	0,00	0,00	0,00	0,00
37	1.01.0.00.0.00.01.0037	SMPN 2 LUMBIR	0,00	0,00	0,00	0,00	0,00
38	1.01.0.00.0.00.01.0038	SMPN 3 LUMBIR	0,00	0,00	0,00	0,00	0,00
39	1.01.0.00.0.00.01.0039	SMPN 1 PATIKRAJA	0,00	0,00	0,00	0,00	0,00
40	1.01.0.00.0.00.01.0040	SMPN 2 PATIKRAJA	0,00	0,00	0,00	0,00	0,00
41	1.01.0.00.0.00.01.0041	SMPN 1 PEKUNCEN	0,00	0,00	0,00	0,00	0,00
42	1.01.0.00.0.00.01.0042	SMPN 2 PEKUNCEN	0,00	0,00	0,00	0,00	0,00
43	1.01.0.00.0.00.01.0043	SMPN 3 PEKUNCEN	0,00	0,00	0,00	0,00	0,00
44	1.01.0.00.0.00.01.0044	SMPN 1 PURWOJATI	0,00	0,00	0,00	0,00	0,00
45	1.01.0.00.0.00.01.0045	SMPN 2 PURWOJATI	0,00	0,00	0,00	0,00	0,00
46	1.01.0.00.0.00.01.0046	SMPN 1 PURWOKERTO	0,00	0,00	0,00	0,00	0,00
47	1.01.0.00.0.00.01.0047	SMPN 2 PURWOKERTO	0,00	0,00	0,00	0,00	0,00
48	1.01.0.00.0.00.01.0048	SMPN 3 PURWOKERTO	0,00	0,00	0,00	0,00	0,00

No.	KodeSKPD	NamaSKPD	Akumulasi Penyusutan Peralatan dan Mesin	Akumulasi Penyusutan Bangunan dan Gedung	Akumulasi Penyusutan Jalan, Jaringan, dan Irigasi	Akumulasi Penyusutan Aset Tetap Lainnya	Jumlah
49	1.01.0.00.0.00.01.0049	SMPN 4 PURWOKERTO	0,00	0,00	0,00	0,00	0,00
50	1.01.0.00.0.00.01.0050	SMPN 5 PURWOKERTO	0,00	0,00	0,00	0,00	0,00
51	1.01.0.00.0.00.01.0051	SMPN 6 PURWOKERTO	0,00	0,00	0,00	0,00	0,00
52	1.01.0.00.0.00.01.0052	SMPN 7 PURWOKERTO	0,00	0,00	0,00	0,00	0,00
53	1.01.0.00.0.00.01.0053	SMPN 8 PURWOKERTO	0,00	0,00	0,00	0,00	0,00
54	1.01.0.00.0.00.01.0054	SMPN 9 PURWOKERTO	0,00	0,00	0,00	0,00	0,00
55	1.01.0.00.0.00.01.0055	SMPN 1 RAWALO	0,00	0,00	0,00	0,00	0,00
56	1.01.0.00.0.00.01.0056	SMPN 2 RAWALO	0,00	0,00	0,00	0,00	0,00
57	1.01.0.00.0.00.01.0057	SMPN 1 SOKARAJA	0,00	0,00	0,00	0,00	0,00
58	1.01.0.00.0.00.01.0058	SMPN 2 SOKARAJA	0,00	0,00	0,00	0,00	0,00
59	1.01.0.00.0.00.01.0059	SMPN 3 SOKARAJA	0,00	0,00	0,00	0,00	0,00
60	1.01.0.00.0.00.01.0060	SMPN 1 SOMAGEDE	0,00	0,00	0,00	0,00	0,00
61	1.01.0.00.0.00.01.0061	SMPN 2 SOMAGEDE	0,00	0,00	0,00	0,00	0,00
62	1.01.0.00.0.00.01.0062	SMPN 1 SUMBANG	0,00	0,00	0,00	0,00	0,00
63	1.01.0.00.0.00.01.0063	SMPN 2 SUMBANG	0,00	0,00	0,00	0,00	0,00
64	1.01.0.00.0.00.01.0064	SMPN 3 SUMBANG	0,00	0,00	0,00	0,00	0,00
65	1.01.0.00.0.00.01.0065	SMPN 4 SUMBANG	0,00	0,00	0,00	0,00	0,00
66	1.01.0.00.0.00.01.0066	SMPN 1 SUMPIUH	0,00	0,00	0,00	0,00	0,00
67	1.01.0.00.0.00.01.0067	SMPN 2 SUMPIUH	0,00	0,00	0,00	0,00	0,00
68	1.01.0.00.0.00.01.0068	SMPN 1 TAMBAK	0,00	0,00	0,00	0,00	0,00
69	1.01.0.00.0.00.01.0069	SMPN 2 TAMBAK	0,00	0,00	0,00	0,00	0,00
70	1.01.0.00.0.00.01.0070	SMPN 1 WANGON	0,00	0,00	0,00	0,00	0,00
71	1.01.0.00.0.00.01.0071	SMPN 2 WANGON	0,00	0,00	0,00	0,00	0,00
72	1.01.0.00.0.00.01.0072	SMPN 3 WANGON	0,00	0,00	0,00	0,00	0,00
73	1.01.0.00.0.00.01.0073	TK NEGERI PURWOJATI	0,00	0,00	0,00	0,00	0,00
74	1.01.0.00.0.00.01.0074	TK NEGERI PURWOKERTO SELATAN	0,00	0,00	0,00	0,00	0,00
75	1.01.0.00.0.00.01.0075	TK NEGERI PURWOKERTO TIMUR	0,00	0,00	0,00	0,00	0,00
76	1.01.0.00.0.00.01.0076	TK NEGERI PURWOKERTO BARAT	0,00	0,00	0,00	0,00	0,00
77	1.01.0.00.0.00.01.0077	TK NEGERI PURWOKERTO UTARA	0,00	0,00	0,00	0,00	0,00
78	1.01.0.00.0.00.01.0078	TK NEGERI TAMBAK	0,00	0,00	0,00	0,00	0,00
79	1.01.0.00.0.00.01.0079	SKB PURWOKERTO	0,00	0,00	0,00	0,00	0,00
80	1.01.0.00.0.00.01.0080	SKB AJIBARANG	0,00	0,00	0,00	0,00	0,00
81	1.01.0.00.0.00.01.0081	SKB KALIBAGOR	0,00	0,00	0,00	0,00	0,00
82	1.02.0.00.0.00.01.0000	Dinas Kesehatan	-14.789.913.006,00	-2.604.728.225,00	-664.815.286,00	0,00	-18.059.456.517,00
83	1.02.0.00.0.00.01.0002	LABORATORIUM KESEHATAN	-5.871.419.912,00	-1.036.207.753,00	-261.185.714,00	0,00	-7.168.813.379,00
84	1.02.0.00.0.00.01.0003	UNIT PERBEKALAN ALAT KESEHATAN DAN FARMAS	0,00	0,00	0,00	0,00	0,00
85	1.02.0.00.0.00.01.0007	PUSKESMAS AJIBARANG I	-3.712.432.482,60	-818.771.137,00	-58.968.000,00	-30.000,00	-4.590.201.619,60
86	1.02.0.00.0.00.01.0008	PUSKESMAS AJIBARANG II	-2.752.266.720,00	-774.603.770,00	-170.386.559,00	0,00	-3.697.257.049,00
87	1.02.0.00.0.00.01.0009	PUSKESMAS BANYUMAS	-3.565.602.093,00	-1.598.848.144,00	-162.713.571,00	0,00	-5.327.163.808,00
88	1.02.0.00.0.00.01.0010	PUSKESMAS BATURRADEN I	-2.116.477.592,00	-1.203.942.523,00	-264.297.600,00	0,00	-3.584.717.715,00
89	1.02.0.00.0.00.01.0011	PUSKESMAS BATURRADEN II	-2.416.829.141,10	-1.542.190.494,00	-201.250.000,00	0,00	-4.160.269.635,10
90	1.02.0.00.0.00.01.0012	PUSKESMAS CILONGOK I	-5.430.174.366,00	-1.297.377.562,00	-54.283.917,00	0,00	-6.781.835.845,00
91	1.02.0.00.0.00.01.0013	PUSKESMAS CILONGOK II	-3.236.750.684,00	-325.150.737,00	-291.247.780,00	0,00	-3.853.149.201,00
92	1.02.0.00.0.00.01.0014	PUSKESMAS GUMELAR	-4.459.407.581,00	-805.036.831,00	-60.265.675,00	0,00	-5.324.710.087,00
93	1.02.0.00.0.00.01.0015	PUSKESMAS JATILAWANG	-4.897.183.590,00	-1.084.414.098,00	-326.211.919,00	0,00	-6.307.809.607,00
94	1.02.0.00.0.00.01.0016	PUSKESMAS KALIBAGOR	-2.570.176.760,00	-576.085.748,00	-91.663.607,00	0,00	-3.237.926.115,00
95	1.02.0.00.0.00.01.0017	PUSKESMAS KARANGLEWAS	-3.023.134.384,00	-430.442.549,00	-56.935.370,00	0,00	-3.510.512.303,00
96	1.02.0.00.0.00.01.0018	PUSKESMAS KEBASEN	-3.998.587.158,00	-869.541.420,00	-214.285.707,00	0,00	-5.082.414.285,00
97	1.02.0.00.0.00.01.0019	PUSKESMAS KEDUNGBANTENG	-3.436.643.103,00	-932.461.592,00	-201.250.000,00	0,00	-4.570.354.695,00
98	1.02.0.00.0.00.01.0020	PUSKESMAS KEMBARAN I	-2.364.840.917,00	-1.393.057.214,00	-286.520.150,00	0,00	-4.044.418.281,00
99	1.02.0.00.0.00.01.0021	PUSKESMAS KEMBARAN II	-2.092.789.990,00	-654.634.352,00	-64.712.159,00	0,00	-2.812.136.501,00

No.	KodeSKPD	NamaSKPD	Akumulasi Penyusutan Peralatan dan Mesin	Akumulasi Penyusutan Bangunan dan Gedung	Akumulasi Penyusutan Jalan, Jaringan, dan Irigasi	Akumulasi Penyusutan Aset Tetap Lainnya	Jumlah
100	1.02.0.00.0.00.01.0022	PUSKESMAS KEMRANJEN I	-3.177.775.728,00	-1.059.299.330,00	-228.214.284,00	-2.212.300,00	-4.467.501.642,00
101	1.02.0.00.0.00.01.0023	PUSKESMAS KEMRANJEN II	-2.091.449.915,00	-423.775.655,00	-204.851.761,00	0,00	-2.720.077.331,00
102	1.02.0.00.0.00.01.0024	PUSKESMAS LUMBIR	-3.992.715.977,00	-1.576.114.837,00	-530.109.123,00	0,00	-6.098.939.937,00
103	1.02.0.00.0.00.01.0025	PUSKESMAS PATIKRAJA	-3.334.514.011,00	-1.076.521.976,00	-65.675.330,00	0,00	-4.476.711.317,00
104	1.02.0.00.0.00.01.0026	PUSKESMAS PEKUNCEN I	-4.392.400.189,00	-217.221.852,00	-176.969.358,00	0,00	-4.786.591.399,00
105	1.02.0.00.0.00.01.0027	PUSKESMAS PURWOJATI	-2.895.957.275,00	-859.213.020,00	-228.214.284,00	0,00	-3.983.384.579,00
106	1.02.0.00.0.00.01.0028	PUSKESMAS PURWOKERTO BARAT	-2.529.542.618,00	-953.185.952,00	-280.274.245,00	0,00	-3.763.002.815,00
107	1.02.0.00.0.00.01.0029	PUSKESMAS PURWOKERTO TIMUR I	-2.385.684.011,00	-270.490.410,00	-2.750.000,00	-300.000,00	-2.659.224.421,00
108	1.02.0.00.0.00.01.0030	PUSKESMAS PURWOKERTO TIMUR II	-2.274.751.763,00	-431.223.122,00	-146.380.942,00	0,00	-2.852.355.827,00
109	1.02.0.00.0.00.01.0031	PUSKESMAS PURWOKERTO SELATAN	-3.116.263.992,00	-729.178.032,00	-258.242.349,00	0,00	-4.103.684.373,00
110	1.02.0.00.0.00.01.0032	PUSKESMAS PURWOKERTO UTARA I	-1.831.440.128,00	-656.036.860,00	-97.586.963,00	0,00	-2.585.063.951,00
111	1.02.0.00.0.00.01.0033	PUSKESMAS PURWOKERTO UTARA II	-1.536.982.723,00	-258.810.929,00	-222.914.284,00	0,00	-2.018.707.936,00
112	1.02.0.00.0.00.01.0034	PUSKESMAS RAWALO	-4.251.128.981,00	-897.022.262,00	0,00	0,00	-5.148.151.243,00
113	1.02.0.00.0.00.01.0035	PUSKESMAS SOKARAJA I	-3.277.370.071,80	-723.915.654,00	-270.060.300,00	0,00	-4.271.346.025,80
114	1.02.0.00.0.00.01.0036	PUSKESMAS SOKARAJA II	-2.196.316.646,00	-1.140.572.196,00	-228.554.044,00	0,00	-3.565.442.886,00
115	1.02.0.00.0.00.01.0037	PUSKESMAS SOMAGEDE	-2.674.692.941,00	-360.305.697,00	-91.666.660,00	0,00	-3.126.665.298,00
116	1.02.0.00.0.00.01.0038	PUSKESMAS SUMBANG I	-2.321.810.259,00	-506.449.104,00	-154.792.142,00	0,00	-2.983.051.505,00
117	1.02.0.00.0.00.01.0039	PUSKESMAS SUMBANG II	-3.548.957.244,00	-817.548.170,00	-177.016.250,00	0,00	-4.543.521.664,00
118	1.02.0.00.0.00.01.0040	PUSKESMAS SUMPIUH I	-3.875.609.953,00	-1.200.251.921,00	-167.776.199,00	0,00	-5.243.638.073,00
119	1.02.0.00.0.00.01.0041	PUSKESMAS SUMPIUH II	-1.954.033.505,00	-854.204.677,00	-202.000.000,00	0,00	-3.010.238.182,00
120	1.02.0.00.0.00.01.0042	PUSKESMAS TAMBAK I	-2.652.216.135,00	-528.134.387,00	-129.119.039,00	0,00	-3.309.469.561,00
121	1.02.0.00.0.00.01.0043	PUSKESMAS TAMBAK II	-1.695.880.610,00	-341.389.007,00	-17.992.248,00	0,00	-2.055.261.865,00
122	1.02.0.00.0.00.01.0044	PUSKESMAS WANGON I	-4.305.786.107,00	-673.057.086,00	-122.344.040,00	0,00	-5.101.187.233,00
123	1.02.0.00.0.00.01.0045	PUSKESMAS WANGON II	-1.966.129.195,20	-802.221.906,00	-278.320.590,00	0,00	-3.046.671.691,20
124	1.02.0.00.0.00.01.0046	PUSKESMAS PEKUNCEN II	-2.006.868.527,00	-882.302.120,00	-56.632.009,00	0,00	-2.945.802.656,00
125	1.02.0.00.0.00.01.0047	RUMAH SAKIT KHUSUS MATA PURWOKERTO	-15.732.833.082,00	-1.591.282.065,00	-412.279.641,00	-1.317.000,00	-17.737.711.788,00
126	1.02.0.00.0.00.01.0048	KLINIK UTAMA KESEHATAN PARU MASYARAKAT	-9.182.169.177,00	-1.226.687.330,00	-469.428.000,00	0,00	-10.878.284.507,00
127	1.02.0.00.0.00.01.0049	KLINIK PRATAMA IBU DAN ANAK KARTINI	-3.210.334.333,00	-1.068.914.350,00	-524.664.000,00	0,00	-4.803.912.683,00
128	1.02.0.00.0.00.02.0000	Rumah Sakit Umum Daerah Banyumas	-282.237.974.371,65	-38.232.983.006,82	-6.319.621.184,00	-20.599.997,00	-326.811.178.559,47
129	1.02.0.00.0.00.03.0000	Rumah Sakit Umum Daerah Ajibarang	-112.820.185.715,32	-17.625.006.565,84	-1.732.571.685,00	-21.983.335,00	-132.199.747.301,16
130	1.03.0.00.0.00.01.0000	Dinas Pekerjaan Umum	-23.708.312.712,00	-7.401.314.411,00	-2.058.177.448.656,63	-697.875.251,00	-2.089.984.951.030,63
131	1.03.0.00.0.00.01.0002	Laboratorium Konstruksi dan Peralatan	0,00	0,00	0,00	0,00	0,00
132	1.03.0.00.0.00.01.0003	UPTD PEMELIHARAAN JALAN DAN IRIGASI WILAYAH	0,00	0,00	0,00	0,00	0,00
133	1.03.0.00.0.00.01.0004	UPTD PEMELIHARAAN JALAN DAN IRIGASI WILAYAH	0,00	0,00	0,00	0,00	0,00
134	1.03.0.00.0.00.01.0005	UPTD PEMELIHARAAN JALAN DAN IRIGASI WILAYAH	0,00	0,00	0,00	0,00	0,00
135	1.03.0.00.0.00.01.0006	UPTD PEMELIHARAAN JALAN DAN IRIGASI WILAYAH	0,00	0,00	0,00	0,00	0,00
136	1.03.0.00.0.00.01.0007	UPTD PEMELIHARAAN JALAN DAN IRIGASI WILAYAH	0,00	0,00	0,00	0,00	0,00
137	1.03.0.00.0.00.01.0008	UPTD PEMELIHARAAN JALAN DAN IRIGASI WILAYAH	0,00	0,00	0,00	0,00	0,00
138	1.03.0.00.0.00.01.0009	UPTD PEMELIHARAAN JALAN DAN IRIGASI WILAYAH	0,00	0,00	0,00	0,00	0,00
139	1.04.1.03.2.10.01.0000	Dinas Perumahan dan Kawasan Permukiman	-6.472.379.764,00	-5.429.557.789,00	-281.541.129.934,00	0,00	-293.443.067.487,00
140	1.04.1.03.2.10.01.0002	UPTD PENGELOLAAN AIR LIMBAH DOMESTIK (PALD)	0,00	0,00	0,00	0,00	0,00
141	1.05.0.00.0.00.01.0000	Badan Penanggulangan Bencana Daerah	-6.984.305.506,00	-670.949.745,00	-5.716.630.954,00	0,00	-13.371.886.205,00
142	1.05.0.00.0.00.02.0000	Satuan Polisi Pamong Praja	-15.545.745.533,00	-741.236.278,00	-346.066,00	0,00	-16.287.327.877,00
143	1.05.0.00.0.00.02.0002	UNIT PEMADAM KEBAKARAN	0,00	0,00	0,00	0,00	0,00
144	1.06.2.13.0.00.01.0000	Dinas Sosial Dan Pemberdayaan Masyarakat Dan Desa	-6.280.674.121,00	-1.102.398.134,00	0,00	0,00	-7.383.072.255,00
145	2.07.2.17.3.32.01.0000	Dinas Tenaga Kerja, Koperasi Dan Usaha Kecil Dan Menengah	-8.377.688.742,00	-4.616.681.123,00	-98.087.334,00	0,00	-13.092.457.199,00
146	2.07.2.17.3.32.01.0002	BALAI LATIHAN KERJA	0,00	0,00	0,00	0,00	0,00
147	2.11.1.03.0.00.01.0000	Dinas Lingkungan Hidup	-39.926.900.640,00	-26.375.815.588,00	-10.275.020.289,00	-52.500.000,00	-76.630.236.517,00
148	2.11.1.03.0.00.01.0002	UNIT PENGELOLA KEBERSIHAN DAN PERTAMANAN V	0,00	0,00	0,00	0,00	0,00
149	2.11.1.03.0.00.01.0003	UNIT PENGELOLA KEBERSIHAN DAN PERTAMANAN	0,00	0,00	0,00	0,00	0,00
150	2.11.1.03.0.00.01.0004	UNIT PENGELOLA KEBERSIHAN DAN PERTAMANAN V	0,00	0,00	0,00	0,00	0,00

No.	KodeSKPD	NamaSKPD	Akumulasi Penyusutan Peralatan dan Mesin	Akumulasi Penyusutan Bangunan dan Gedung	Akumulasi Penyusutan Jalan, Jaringan, dan Irigasi	Akumulasi Penyusutan Aset Tetap Lainnya	Jumlah
151	2.11.1.03.0.00.01.0005	UNIT PENGELOLA KEBERSIHAN DAN PERTAMANAN	0,00	0,00	0,00	0,00	0,00
152	2.11.1.03.0.00.01.0006	UNIT PENGELOLA KEBERSIHAN DAN PERTAMANAN	0,00	0,00	0,00	0,00	0,00
153	2.11.1.03.0.00.01.0007	UNIT PENGELOLA KEBERSIHAN DAN PERTAMANAN	0,00	0,00	0,00	0,00	0,00
154	2.11.1.03.0.00.01.0008	UPT LABORATORIUM LINGKUNGAN HIDUP	0,00	0,00	0,00	0,00	0,00
155	2.11.1.03.0.00.01.0009	UPT TEMPAT PENGELOLAAN SAMPAH TERPADU	0,00	0,00	0,00	0,00	0,00
156	2.12.0.00.0.00.01.0000	Dinas Kependudukan Dan Pencatatan Sipil	-8.768.166.398,00	-630.166.581,00	-9.625.651,00	0,00	-9.407.958.630,00
157	2.14.2.08.0.00.01.0000	Dinas Pengendalian Penduduk dan KB, PP dan PA	-9.864.375.839,00	-1.693.227.101,00	-9.745.170,00	-2.500.000,00	-11.569.848.110,00
158	2.14.2.08.0.00.01.0002	UPTD PERLINDUNGAN PEREMPUAN DAN ANAK	0,00	0,00	0,00	0,00	0,00
159	2.15.0.00.0.00.01.0000	Dinas Perhubungan	-46.970.367.886,00	-5.603.953.766,00	-6.375.832.067,00	-82.495.400,00	-59.032.649.119,00
160	2.15.0.00.0.00.01.0002	UPTD PENGELOLA SARANA DAN PRASARANA PERHU	0,00	0,00	0,00	0,00	0,00
161	2.15.0.00.0.00.01.0003	UPTD PENGUJIAN KENDARAAN BERMOTOR	0,00	0,00	0,00	0,00	0,00
162	2.16.2.20.2.21.01.0000	Dinas Komunikasi dan Informatika	-17.758.256.283,00	-1.195.916.206,00	-1.201.045.654,00	0,00	-20.155.218.143,00
163	2.18.0.00.0.00.01.0000	Dinas Penanaman Modal dan Pelayanan Terpadu Satu Pintu	-6.488.151.173,00	-3.823.711.006,00	-71.350.045,00	0,00	-10.383.212.224,00
164	2.19.2.22.3.26.01.0000	Dinas Pemuda, Olah Raga, Kebudayaan dan Pariwisata	-10.999.278.894,00	-38.624.264.636,00	-4.545.966.435,00	-2.138.400.950,00	-56.307.910.915,00
165	2.19.2.22.3.26.01.0002	LOKAWISATA BATURRADEN	-2.882.335.923,00	-34.462.896.670,00	-145.243.177,00	-98.994.000,00	-37.589.469.770,00
166	2.19.2.22.3.26.01.0003	LOKAWISATA PURWOMAS	0,00	0,00	0,00	0,00	0,00
167	2.19.2.22.3.26.01.0004	UPTD PENGELOLA SARANA DAN PRASARANA OLAHR	0,00	0,00	0,00	0,00	0,00
168	2.24.2.23.0.00.01.0000	Dinas Arsip dan Perpustakaan	-6.275.173.272,00	-2.362.387.162,00	-35.463.000,00	0,00	-8.673.023.434,00
169	3.25.3.27.0.00.01.0000	Dinas Perikanan dan Peternakan	-5.941.754.869,00	-5.067.939.804,00	-5.118.997.258,00	-125.000,00	-16.128.816.931,00
170	3.25.3.27.0.00.01.0002	PUSAT KESEHATAN HEWAN	0,00	0,00	0,00	0,00	0,00
171	3.25.3.27.0.00.01.0003	UPTD PERBIBITAN TERNAK DAN HIJAUAN PAKAN TE	0,00	0,00	0,00	0,00	0,00
172	3.25.3.27.0.00.01.0004	UPTD PENGEMBANGAN BUDIDAYA AIR TAWAR	0,00	0,00	0,00	0,00	0,00
173	3.25.3.27.0.00.01.0005	RUMAH POTONG HEWAN	0,00	0,00	0,00	0,00	0,00
174	3.27.2.09.0.00.01.0000	Dinas Pertanian Dan Ketahanan Pangan	-8.845.753.834,00	-5.375.913.149,00	-6.446.901.019,00	0,00	-20.668.568.002,00
175	3.27.2.09.0.00.01.0002	BALAI BENIH PERTANIAN	0,00	0,00	0,00	0,00	0,00
176	3.31.3.30.0.00.01.0000	Dinas Perindustrian dan Perdagangan	-13.868.611.291,00	-43.948.151.321,00	-322.025.901,00	0,00	-58.138.788.513,00
177	3.31.3.30.0.00.01.0002	UPTD PASAR WILAYAH BANYUMAS BARAT	0,00	0,00	0,00	0,00	0,00
178	3.31.3.30.0.00.01.0003	UPTD PASAR WILAYAH BANYUMAS TIMUR	0,00	0,00	0,00	0,00	0,00
179	3.31.3.30.0.00.01.0004	UPTD PASAR WILAYAH PURWOKERTO I	0,00	0,00	0,00	0,00	0,00
180	3.31.3.30.0.00.01.0005	UPTD PASAR WILAYAH PURWOKERTO II	0,00	0,00	0,00	0,00	0,00
181	4.01.0.00.0.00.01.0000	Sekretariat Daerah	-23.705.945.339,00	-6.928.960.654,00	-148.991.747,00	-232.473.500,00	-31.016.371.240,00
182	4.02.0.00.0.00.01.0000	Sekretariat DPRD	-5.422.816.021,00	-1.631.100,00	-43.451.226,00	0,00	-5.467.898.347,00
183	5.01.5.05.0.00.01.0000	Badan Perencanaan Pembangunan dan Penelitian Daerah	-4.201.718.797,00	-1.097.977.393,00	0,00	-4.550.000,00	-5.304.246.190,00
184	5.02.0.00.0.00.01.0000	Badan Keuangan dan Aset Daerah	-8.590.790.686,00	-5.807.427.136,00	-76.851.656,00	-420.000,00	-14.475.489.478,00
185	5.02.0.00.0.00.01.0002	BKAD - PPKD	-14.269.874.636,00	-19.224.357.415,00	-11.129.910.151,00	-2.581.700,00	-44.626.723.902,00
186	5.02.0.00.0.00.02.0000	Badan Pendapatan Daerah	-21.013.775.962,00	0,00	-811.170,00	0,00	-21.014.587.132,00
187	5.03.5.04.0.00.01.0000	Badan Kepegawaian Pengembangan Sumber Daya Manusia	-7.223.770.432,00	-1.594.815.268,00	-1.250.000,00	0,00	-8.819.835.700,00
188	6.01.0.00.0.00.01.0000	Inspektorat Daerah	-4.535.660.501,00	-1.650.345.189,00	-57.140.756,00	0,00	-6.243.146.446,00
189	7.01.0.00.0.00.01.0000	Kecamatan Ajibarang	-1.608.736.238,00	-1.210.985.197,00	-1.719.992,00	0,00	-2.821.441.427,00
190	7.01.0.00.0.00.02.0000	Kecamatan Banyumas	-1.442.999.456,00	-1.771.701.457,00	-5.819.261,00	-5.080.000,00	-3.225.600.174,00
191	7.01.0.00.0.00.03.0000	Kecamatan Baturraden	-1.209.148.624,00	-608.447.121,00	-62.771.794,00	0,00	-1.880.367.539,00
192	7.01.0.00.0.00.04.0000	Kecamatan Cilongok	-1.322.734.379,00	-878.130.026,00	-9.499.992,00	0,00	-2.210.364.397,00
193	7.01.0.00.0.00.05.0000	Kecamatan Gumelar	-1.288.162.973,00	-483.461.368,00	-1.750.000,00	-400.000,00	-1.773.774.341,00
194	7.01.0.00.0.00.06.0000	Kecamatan Jatilawang	-1.167.876.762,00	-699.403.347,00	-52.687.822,00	-700.000,00	-1.920.667.931,00
195	7.01.0.00.0.00.07.0000	Kecamatan Kalibagor	-1.216.230.351,00	-734.832.760,00	-2.499.992,00	-15.000,00	-1.953.578.103,00
196	7.01.0.00.0.00.08.0000	Kecamatan Karanglewas	-1.239.027.255,00	-329.169.709,00	-3.371.904,00	-250.000,00	-1.571.818.868,00
197	7.01.0.00.0.00.09.0000	Kecamatan Kebasen	-1.224.062.618,00	-714.120.198,00	0,00	-370.000,00	-1.938.552.816,00
198	7.01.0.00.0.00.10.0000	Kecamatan Kedungbanteng	-1.048.758.778,00	-466.780.911,00	-8.048.460,00	-460.000,00	-1.524.048.149,00
199	7.01.0.00.0.00.11.0000	Kecamatan Kembaran	-1.931.963.941,00	-814.304.416,00	-3.260.602,00	-250.000,00	-2.749.778.959,00
200	7.01.0.00.0.00.12.0000	Kecamatan Kemranjen	-1.150.612.835,00	-477.268.151,00	0,00	0,00	-1.627.880.986,00
201	7.01.0.00.0.00.13.0000	Kecamatan Lumbir	-1.100.995.101,00	-506.467.497,00	-28.285.695,00	-350.000,00	-1.636.098.293,00

No.	KodeSKPD	NamaSKPD	Akumulasi Penyusutan Peralatan dan Mesin	Akumulasi Penyusutan Bangunan dan Gedung	Akumulasi Penyusutan Jalan, Jaringan, dan Irigasi	Akumulasi Penyusutan Aset Tetap Lainnya	Jumlah
202	7.01.0.00.0.00.14.0000	Kecamatan Patikraja	-1.255.930.027,00	-557.311.884,00	-4.411.168,00	0,00	-1.817.653.079,00
203	7.01.0.00.0.00.15.0000	Kecamatan Pekuncen	-1.521.417.153,00	-1.088.028.751,00	-51.864.070,00	-275.000,00	-2.661.584.974,00
204	7.01.0.00.0.00.16.0000	Kecamatan Purwojati	-920.162.793,00	-895.010.057,00	-3.328.218,00	0,00	-1.818.501.068,00
205	7.01.0.00.0.00.17.0000	Kecamatan Purwokerto Barat	-6.021.774.827,00	-5.218.250.696,00	-8.216.732.755,00	-2.195.000,00	-19.458.953.278,00
206	7.01.0.00.0.00.17.0002	KELURAHAN PASIRMUNCANG	0,00	0,00	0,00	0,00	0,00
207	7.01.0.00.0.00.17.0003	KELURAHAN PASIR KIDUL	0,00	0,00	0,00	0,00	0,00
208	7.01.0.00.0.00.17.0004	KELURAHAN REJASARI	0,00	0,00	0,00	0,00	0,00
209	7.01.0.00.0.00.17.0005	KELURAHAN KOBER	0,00	0,00	0,00	0,00	0,00
210	7.01.0.00.0.00.17.0006	KELURAHAN BANTARSOKA	0,00	0,00	0,00	0,00	0,00
211	7.01.0.00.0.00.17.0007	KELURAHAN KEDUNGWULUH	0,00	0,00	0,00	0,00	0,00
212	7.01.0.00.0.00.17.0008	KELURAHAN KARANGLEWAS LOR	0,00	0,00	0,00	0,00	0,00
213	7.01.0.00.0.00.18.0000	Kecamatan Purwokerto Selatan	-6.033.013.204,00	-5.164.491.160,00	-8.272.125.992,00	-33.290.000,00	-19.502.920.356,00
214	7.01.0.00.0.00.18.0002	KELURAHAN TANJUNG	0,00	0,00	0,00	0,00	0,00
215	7.01.0.00.0.00.18.0003	KELURAHAN BERKOH	0,00	0,00	0,00	0,00	0,00
216	7.01.0.00.0.00.18.0004	KELURAHAN KARANGKLESEM	0,00	0,00	0,00	0,00	0,00
217	7.01.0.00.0.00.18.0005	KELURAHAN KARANGPUCUNG	0,00	0,00	0,00	0,00	0,00
218	7.01.0.00.0.00.18.0006	KELURAHAN PURWOKERTO KULON	0,00	0,00	0,00	0,00	0,00
219	7.01.0.00.0.00.18.0007	KELURAHAN PURWOKERTO KIDUL	0,00	0,00	0,00	0,00	0,00
220	7.01.0.00.0.00.18.0008	KELURAHAN TELUK	0,00	0,00	0,00	0,00	0,00
221	7.01.0.00.0.00.19.0000	Kecamatan Purwokerto Timur	-6.502.223.883,00	-7.396.100.321,00	-4.145.823.947,00	-18.231.000,00	-18.062.379.151,00
222	7.01.0.00.0.00.19.0002	KELURAHAN PURWOKERTO WETAN	0,00	0,00	0,00	0,00	0,00
223	7.01.0.00.0.00.19.0003	KELURAHAN ARCAWINANGUN	0,00	0,00	0,00	0,00	0,00
224	7.01.0.00.0.00.19.0004	KELURAHAN KRANJI	0,00	0,00	0,00	0,00	0,00
225	7.01.0.00.0.00.19.0005	KELURAHAN MERSI	0,00	0,00	0,00	0,00	0,00
226	7.01.0.00.0.00.19.0006	KELURAHAN PURWOKERTO LOR	0,00	0,00	0,00	0,00	0,00
227	7.01.0.00.0.00.19.0007	KELURAHAN SOKANEGARA	0,00	0,00	0,00	0,00	0,00
228	7.01.0.00.0.00.20.0000	Kecamatan Purwokerto Utara	-5.612.602.047,00	-6.314.695.569,00	-11.810.464.981,00	-10.574.000,00	-23.748.336.597,00
229	7.01.0.00.0.00.20.0002	KELURAHAN BOBOSAN	0,00	0,00	0,00	0,00	0,00
230	7.01.0.00.0.00.20.0003	KELURAHAN PURWANEGARA	0,00	0,00	0,00	0,00	0,00
231	7.01.0.00.0.00.20.0004	KELURAHAN PABUWARAN	0,00	0,00	0,00	0,00	0,00
232	7.01.0.00.0.00.20.0005	KELURAHAN KARANGWANGKAL	0,00	0,00	0,00	0,00	0,00
233	7.01.0.00.0.00.20.0006	KELURAHAN SUMAMPIR	0,00	0,00	0,00	0,00	0,00
234	7.01.0.00.0.00.20.0007	KELURAHAN BANCARKEMBAR	0,00	0,00	0,00	0,00	0,00
235	7.01.0.00.0.00.20.0008	KELURAHAN GRENDENG	0,00	0,00	0,00	0,00	0,00
236	7.01.0.00.0.00.21.0000	Kecamatan Rawalo	-900.208.121,00	-367.014.289,00	-4.807.130,00	0,00	-1.272.029.540,00
237	7.01.0.00.0.00.22.0000	Kecamatan Sokaraja	-1.255.781.812,00	-796.421.792,00	-11.013.408,00	-190.000,00	-2.063.407.012,00
238	7.01.0.00.0.00.23.0000	Kecamatan Somagede	-1.146.082.248,00	-64.998.000,00	-2.499.992,00	0,00	-1.213.580.240,00
239	7.01.0.00.0.00.24.0000	Kecamatan Sumbang	-1.517.972.909,00	-1.195.430.894,00	-10.662.181,00	-19.980.000,00	-2.744.045.984,00
240	7.01.0.00.0.00.25.0000	Kecamatan Sumpiuh	-2.836.349.856,00	-2.873.594.045,00	-4.296.632.231,00	-3.150.000,00	-10.009.726.132,00
241	7.01.0.00.0.00.25.0002	KELURAHAN KRADENAN	0,00	0,00	0,00	0,00	0,00
242	7.01.0.00.0.00.25.0003	KELURAHAN KEBOKURA	0,00	0,00	0,00	0,00	0,00
243	7.01.0.00.0.00.25.0004	KELURAHAN SUMPIUH	0,00	0,00	0,00	0,00	0,00
244	7.01.0.00.0.00.26.0000	Kecamatan Tambak	-1.308.460.277,00	-921.127.202,00	-2.174.345,00	-655.000,00	-2.232.416.824,00
245	7.01.0.00.0.00.27.0000	Kecamatan Wangon	-1.238.876.930,00	-708.023.772,00	-17.576.508,00	0,00	-1.964.477.210,00
246	8.01.0.00.0.00.01.0000	Badan Kesatuan Bangsa dan Politik	-2.734.603.854,00	-796.295.232,00	0,00	0,00	-3.530.899.086,00
		Jumlah	**-1.289.876.916.400,81**	**-805.096.089.836,66**	**-2.452.017.547.236,63**	**-13.729.170.447,00**	**-4.560.719.723.921,10**

Lampiran V.11

Rekapitulasi Saldo Aset Lainnya dan Akumulasi Penyusutan Aset Lainnya per 31 Desember 2025

No.	KodeSKPD	NamaSKPD	Kemitraan dengan Pihak Ketiga	Aset Lain-lain	Akumulasi aset Lainya	Akumulasi Penyusutan Aset Lainnya	Tuntutan Ganti Kerugian Daerah	Aset Tidak Berwujud	Jumlah
1	1.01.0.00.0.00.01.0000	Dinas Pendidikan	0,00	81.685.720.403,81	-77.427.403.231,31	-642.560.905,00	0,00	645.764.530,00	4.261.520.797,50
2	1.01.0.00.0.00.01.0002	SMPN 1 AJIBARANG	0,00	0,00	0,00	0,00	0,00	0,00	0,00
3	1.01.0.00.0.00.01.0003	SMPN 2 AJIBARANG	0,00	0,00	0,00	0,00	0,00	0,00	0,00
4	1.01.0.00.0.00.01.0004	SMPN 3 AJIBARANG	0,00	0,00	0,00	0,00	0,00	0,00	0,00
5	1.01.0.00.0.00.01.0005	SMPN 1 BANYUMAS	0,00	0,00	0,00	0,00	0,00	0,00	0,00
6	1.01.0.00.0.00.01.0006	SMPN 2 BANYUMAS	0,00	0,00	0,00	0,00	0,00	0,00	0,00
7	1.01.0.00.0.00.01.0007	SMPN 3 BANYUMAS	0,00	0,00	0,00	0,00	0,00	0,00	0,00
8	1.01.0.00.0.00.01.0008	SMPN 4 BANYUMAS	0,00	0,00	0,00	0,00	0,00	0,00	0,00
9	1.01.0.00.0.00.01.0009	SMPN 1 BATURRADEN	0,00	0,00	0,00	0,00	0,00	0,00	0,00
10	1.01.0.00.0.00.01.0010	SMPN 2 BATURRADEN	0,00	0,00	0,00	0,00	0,00	0,00	0,00
11	1.01.0.00.0.00.01.0011	SMPN 1 CILONGOK	0,00	0,00	0,00	0,00	0,00	0,00	0,00
12	1.01.0.00.0.00.01.0012	SMPN 2 CILONGOK	0,00	0,00	0,00	0,00	0,00	0,00	0,00
13	1.01.0.00.0.00.01.0013	SMPN 1 GUMELAR	0,00	0,00	0,00	0,00	0,00	0,00	0,00
14	1.01.0.00.0.00.01.0014	SMPN 2 GUMELAR	0,00	0,00	0,00	0,00	0,00	0,00	0,00
15	1.01.0.00.0.00.01.0015	SMPN 3 GUMELAR	0,00	0,00	0,00	0,00	0,00	0,00	0,00
16	1.01.0.00.0.00.01.0016	SMPN 1 JATILAWANG	0,00	0,00	0,00	0,00	0,00	0,00	0,00
17	1.01.0.00.0.00.01.0017	SMPN 2 JATILAWANG	0,00	0,00	0,00	0,00	0,00	0,00	0,00
18	1.01.0.00.0.00.01.0018	SMPN 1 KALIBAGOR	0,00	0,00	0,00	0,00	0,00	0,00	0,00
19	1.01.0.00.0.00.01.0019	SMPN 2 KALIBAGOR	0,00	0,00	0,00	0,00	0,00	0,00	0,00
20	1.01.0.00.0.00.01.0020	SMPN 3 KALIBAGOR	0,00	0,00	0,00	0,00	0,00	0,00	0,00
21	1.01.0.00.0.00.01.0021	SMPN 4 KALIBAGOR	0,00	0,00	0,00	0,00	0,00	0,00	0,00
22	1.01.0.00.0.00.01.0022	SMPN 1 KARANGLEWAS	0,00	0,00	0,00	0,00	0,00	0,00	0,00
23	1.01.0.00.0.00.01.0023	SMPN 2 KARANGLEWAS	0,00	0,00	0,00	0,00	0,00	0,00	0,00
24	1.01.0.00.0.00.01.0024	SMPN 3 KARANGLEWAS	0,00	0,00	0,00	0,00	0,00	0,00	0,00
25	1.01.0.00.0.00.01.0025	SMPN 1 KEBASEN	0,00	0,00	0,00	0,00	0,00	0,00	0,00
26	1.01.0.00.0.00.01.0026	SMPN 2 KEBASEN	0,00	0,00	0,00	0,00	0,00	0,00	0,00
27	1.01.0.00.0.00.01.0027	SMPN 3 KEBASEN	0,00	0,00	0,00	0,00	0,00	0,00	0,00
28	1.01.0.00.0.00.01.0028	SMPN 1 KEDUNGBANTENG	0,00	0,00	0,00	0,00	0,00	0,00	0,00
29	1.01.0.00.0.00.01.0029	SMPN 2 KEDUNGBANTENG	0,00	0,00	0,00	0,00	0,00	0,00	0,00
30	1.01.0.00.0.00.01.0030	SMPN 3 KEDUNGBANTENG	0,00	0,00	0,00	0,00	0,00	0,00	0,00
31	1.01.0.00.0.00.01.0031	SMPN 4 KEDUNGBANTENG	0,00	0,00	0,00	0,00	0,00	0,00	0,00
32	1.01.0.00.0.00.01.0032	SMPN 1 KEMBARAN	0,00	0,00	0,00	0,00	0,00	0,00	0,00
33	1.01.0.00.0.00.01.0033	SMPN 2 KEMBARAN	0,00	0,00	0,00	0,00	0,00	0,00	0,00
34	1.01.0.00.0.00.01.0034	SMPN 1 KEMRANJEN	0,00	0,00	0,00	0,00	0,00	0,00	0,00
35	1.01.0.00.0.00.01.0035	SMPN 2 KEMRANJEN	0,00	0,00	0,00	0,00	0,00	0,00	0,00
36	1.01.0.00.0.00.01.0036	SMPN 1 LUMBIR	0,00	0,00	0,00	0,00	0,00	0,00	0,00
37	1.01.0.00.0.00.01.0037	SMPN 2 LUMBIR	0,00	0,00	0,00	0,00	0,00	0,00	0,00
38	1.01.0.00.0.00.01.0038	SMPN 3 LUMBIR	0,00	0,00	0,00	0,00	0,00	0,00	0,00
39	1.01.0.00.0.00.01.0039	SMPN 1 PATIKRAJA	0,00	0,00	0,00	0,00	0,00	0,00	0,00
40	1.01.0.00.0.00.01.0040	SMPN 2 PATIKRAJA	0,00	0,00	0,00	0,00	0,00	0,00	0,00
41	1.01.0.00.0.00.01.0041	SMPN 1 PEKUNCEN	0,00	0,00	0,00	0,00	0,00	0,00	0,00
42	1.01.0.00.0.00.01.0042	SMPN 2 PEKUNCEN	0,00	0,00	0,00	0,00	0,00	0,00	0,00
43	1.01.0.00.0.00.01.0043	SMPN 3 PEKUNCEN	0,00	0,00	0,00	0,00	0,00	0,00	0,00
44	1.01.0.00.0.00.01.0044	SMPN 1 PURWOJATI	0,00	0,00	0,00	0,00	0,00	0,00	0,00
45	1.01.0.00.0.00.01.0045	SMPN 2 PURWOJATI	0,00	0,00	0,00	0,00	0,00	0,00	0,00
46	1.01.0.00.0.00.01.0046	SMPN 1 PURWOKERTO	0,00	0,00	0,00	0,00	0,00	0,00	0,00
47	1.01.0.00.0.00.01.0047	SMPN 2 PURWOKERTO	0,00	0,00	0,00	0,00	0,00	0,00	0,00
48	1.01.0.00.0.00.01.0048	SMPN 3 PURWOKERTO	0,00	0,00	0,00	0,00	0,00	0,00	0,00
49	1.01.0.00.0.00.01.0049	SMPN 4 PURWOKERTO	0,00	0,00	0,00	0,00	0,00	0,00	0,00
50	1.01.0.00.0.00.01.0050	SMPN 5 PURWOKERTO	0,00	0,00	0,00	0,00	0,00	0,00	0,00
51	1.01.0.00.0.00.01.0051	SMPN 6 PURWOKERTO	0,00	0,00	0,00	0,00	0,00	0,00	0,00
52	1.01.0.00.0.00.01.0052	SMPN 7 PURWOKERTO	0,00	0,00	0,00	0,00	0,00	0,00	0,00
53	1.01.0.00.0.00.01.0053	SMPN 8 PURWOKERTO	0,00	0,00	0,00	0,00	0,00	0,00	0,00
54	1.01.0.00.0.00.01.0054	SMPN 9 PURWOKERTO	0,00	0,00	0,00	0,00	0,00	0,00	0,00
55	1.01.0.00.0.00.01.0055	SMPN 1 RAWALO	0,00	0,00	0,00	0,00	0,00	0,00	0,00
56	1.01.0.00.0.00.01.0056	SMPN 2 RAWALO	0,00	0,00	0,00	0,00	0,00	0,00	0,00
57	1.01.0.00.0.00.01.0057	SMPN 1 SOKARAJA	0,00	0,00	0,00	0,00	0,00	0,00	0,00
58	1.01.0.00.0.00.01.0058	SMPN 2 SOKARAJA	0,00	0,00	0,00	0,00	0,00	0,00	0,00
59	1.01.0.00.0.00.01.0059	SMPN 3 SOKARAJA	0,00	0,00	0,00	0,00	0,00	0,00	0,00
60	1.01.0.00.0.00.01.0060	SMPN 1 SOMAGEDE	0,00	0,00	0,00	0,00	0,00	0,00	0,00
61	1.01.0.00.0.00.01.0061	SMPN 2 SOMAGEDE	0,00	0,00	0,00	0,00	0,00	0,00	0,00
62	1.01.0.00.0.00.01.0062	SMPN 1 SUMBANG	0,00	0,00	0,00	0,00	0,00	0,00	0,00
63	1.01.0.00.0.00.01.0063	SMPN 2 SUMBANG	0,00	0,00	0,00	0,00	0,00	0,00	0,00
64	1.01.0.00.0.00.01.0064	SMPN 3 SUMBANG	0,00	0,00	0,00	0,00	0,00	0,00	0,00
65	1.01.0.00.0.00.01.0065	SMPN 4 SUMBANG	0,00	0,00	0,00	0,00	0,00	0,00	0,00
66	1.01.0.00.0.00.01.0066	SMPN 1 SUMPIUH	0,00	0,00	0,00	0,00	0,00	0,00	0,00
67	1.01.0.00.0.00.01.0067	SMPN 2 SUMPIUH	0,00	0,00	0,00	0,00	0,00	0,00	0,00
68	1.01.0.00.0.00.01.0068	SMPN 1 TAMBAK	0,00	0,00	0,00	0,00	0,00	0,00	0,00
69	1.01.0.00.0.00.01.0069	SMPN 2 TAMBAK	0,00	0,00	0,00	0,00	0,00	0,00	0,00
70	1.01.0.00.0.00.01.0070	SMPN 1 WANGON	0,00	0,00	0,00	0,00	0,00	0,00	0,00
71	1.01.0.00.0.00.01.0071	SMPN 2 WANGON	0,00	0,00	0,00	0,00	0,00	0,00	0,00
72	1.01.0.00.0.00.01.0072	SMPN 3 WANGON	0,00	0,00	0,00	0,00	0,00	0,00	0,00
73	1.01.0.00.0.00.01.0073	TK NEGERI PURWOJATI	0,00	0,00	0,00	0,00	0,00	0,00	0,00
74	1.01.0.00.0.00.01.0074	TK NEGERI PURWOKERTO SELATAN	0,00	0,00	0,00	0,00	0,00	0,00	0,00
75	1.01.0.00.0.00.01.0075	TK NEGERI PURWOKERTO TIMUR	0,00	0,00	0,00	0,00	0,00	0,00	0,00
76	1.01.0.00.0.00.01.0076	TK NEGERI PURWOKERTO BARAT	0,00	0,00	0,00	0,00	0,00	0,00	0,00
77	1.01.0.00.0.00.01.0077	TK NEGERI PURWOKERTO UTARA	0,00	0,00	0,00	0,00	0,00	0,00	0,00
78	1.01.0.00.0.00.01.0078	TK NEGERI TAMBAK	0,00	0,00	0,00	0,00	0,00	0,00	0,00
79	1.01.0.00.0.00.01.0079	SKB PURWOKERTO	0,00	0,00	0,00	0,00	0,00	0,00	0,00
80	1.01.0.00.0.00.01.0080	SKB AJIBARANG	0,00	0,00	0,00	0,00	0,00	0,00	0,00
81	1.01.0.00.0.00.01.0081	SKB KALIBAGOR	0,00	0,00	0,00	0,00	0,00	0,00	0,00
82	1.02.0.00.0.00.01.0000	Dinas Kesehatan	0,00	2.047.136.510,00	-2.044.493.310,00	-64.600.000,00	0,00	64.600.000,00	2.643.200,00
83	1.02.0.00.0.00.01.0002	LABORATORIUM KESEHATAN	0,00	1.024.125.967,00	-1.024.125.967,00	0,00	0,00	0,00	0,00
84	1.02.0.00.0.00.01.0003	UNIT PERBEKALAN ALAT KESEHATAN DAN FARMASI	0,00	0,00	0,00	0,00	0,00	0,00	0,00
85	1.02.0.00.0.00.01.0007	PUSKESMAS AJIBARANG I	0,00	105.899.015,00	-102.725.044,00	0,00	0,00	0,00	3.173.971,00
86	1.02.0.00.0.00.01.0008	PUSKESMAS AJIBARANG II	0,00	329.740.625,00	-329.740.625,00	0,00	0,00	0,00	0,00
87	1.02.0.00.0.00.01.0009	PUSKESMAS BANYUMAS	0,00	52.059.896,00	-51.869.896,00	-17.000.000,00	0,00	17.000.000,00	190.000,00

No.	KodeSKPD	NamaSKPD	Kemitraan dengan Pihak Ketiga	Aset Lain-lain	Akumulasi aset Lainya	Akumulasi Penyusutan Aset Lainnya	Tuntutan Ganti Kerugian Daerah	Aset Tidak Berwujud	Jumlah
88	1.02.0.00.0.00.01.0010	PUSKESMAS BATURRADEN I	0,00	220.641.572,00	-220.282.234,00	0,00	0,00	0,00	359.338,00
89	1.02.0.00.0.00.01.0011	PUSKESMAS BATURRADEN II	0,00	209.746.800,00	-208.216.800,00	0,00	0,00	0,00	1.530.000,00
90	1.02.0.00.0.00.01.0012	PUSKESMAS CILONGOK I	0,00	97.175.000,00	-97.175.000,00	0,00	0,00	0,00	0,00
91	1.02.0.00.0.00.01.0013	PUSKESMAS CILONGOK II	0,00	162.143.750,00	-160.567.557,00	0,00	0,00	0,00	1.576.193,00
92	1.02.0.00.0.00.01.0014	PUSKESMAS GUMELAR	0,00	220.220.635,00	-220.070.135,00	-4.900.000,00	0,00	4.900.000,00	150.500,00
93	1.02.0.00.0.00.01.0015	PUSKESMAS JATILAWANG	0,00	418.032.494,00	-418.032.494,00	0,00	0,00	0,00	0,00
94	1.02.0.00.0.00.01.0016	PUSKESMAS KALIBAGOR	0,00	455.823.728,00	-455.823.728,00	0,00	0,00	0,00	0,00
95	1.02.0.00.0.00.01.0017	PUSKESMAS KARANGLEWAS	0,00	111.015.010,00	-110.085.010,00	0,00	0,00	0,00	930.000,00
96	1.02.0.00.0.00.01.0018	PUSKESMAS KEBASEN	0,00	230.338.272,00	-157.738.272,00	-9.075.000,00	0,00	9.075.000,00	72.600.000,00
97	1.02.0.00.0.00.01.0019	PUSKESMAS KEDUNGBANTENG	0,00	245.044.998,00	-245.044.998,00	0,00	0,00	0,00	0,00
98	1.02.0.00.0.00.01.0020	PUSKESMAS KEMBARAN I	0,00	255.358.009,00	-255.143.009,00	0,00	0,00	0,00	215.000,00
99	1.02.0.00.0.00.01.0021	PUSKESMAS KEMBARAN II	0,00	41.140.000,00	-41.140.000,00	0,00	0,00	0,00	0,00
100	1.02.0.00.0.00.01.0022	PUSKESMAS KEMRANJEN I	0,00	905.000,00	-905.000,00	0,00	0,00	0,00	0,00
101	1.02.0.00.0.00.01.0023	PUSKESMAS KEMRANJEN II	0,00	441.366.825,00	-441.366.825,00	0,00	0,00	0,00	0,00
102	1.02.0.00.0.00.01.0024	PUSKESMAS LUMBIR	0,00	237.406.500,00	-237.226.500,00	0,00	0,00	0,00	180.000,00
103	1.02.0.00.0.00.01.0025	PUSKESMAS PATIKRAJA	0,00	343.986.000,00	-343.316.000,00	0,00	0,00	0,00	670.000,00
104	1.02.0.00.0.00.01.0026	PUSKESMAS PEKUNCEN I	0,00	35.312.000,00	-35.312.000,00	0,00	0,00	0,00	0,00
105	1.02.0.00.0.00.01.0027	PUSKESMAS PURWOJATI	0,00	57.216.350,00	-57.216.350,00	0,00	0,00	0,00	0,00
106	1.02.0.00.0.00.01.0028	PUSKESMAS PURWOKERTO BARAT	0,00	214.675.900,00	-214.675.900,00	-15.430.000,00	0,00	15.430.000,00	0,00
107	1.02.0.00.0.00.01.0029	PUSKESMAS PURWOKERTO TIMUR I	0,00	253.461.500,00	-253.461.500,00	0,00	0,00	0,00	0,00
108	1.02.0.00.0.00.01.0030	PUSKESMAS PURWOKERTO TIMUR II	0,00	58.056.000,00	-58.056.000,00	0,00	0,00	0,00	0,00
109	1.02.0.00.0.00.01.0031	PUSKESMAS PURWOKERTO SELATAN	0,00	164.203.928,00	-162.835.883,00	0,00	0,00	0,00	1.368.045,00
110	1.02.0.00.0.00.01.0032	PUSKESMAS PURWOKERTO UTARA I	0,00	369.133.507,00	-369.133.507,00	0,00	0,00	0,00	0,00
111	1.02.0.00.0.00.01.0033	PUSKESMAS PURWOKERTO UTARA II	0,00	40.073.603,00	-38.158.340,00	0,00	0,00	0,00	1.915.263,00
112	1.02.0.00.0.00.01.0034	PUSKESMAS RAWALO	0,00	135.603.792,00	-132.893.578,00	-9.850.000,00	0,00	9.850.000,00	2.710.214,00
113	1.02.0.00.0.00.01.0035	PUSKESMAS SOKARAJA I	0,00	432.136.629,00	-424.076.617,00	0,00	0,00	0,00	8.060.012,00
114	1.02.0.00.0.00.01.0036	PUSKESMAS SOKARAJA II	0,00	156.142.652,00	-154.430.624,00	0,00	0,00	0,00	1.712.028,00
115	1.02.0.00.0.00.01.0037	PUSKESMAS SOMAGEDE	0,00	211.167.715,00	-209.375.139,00	0,00	0,00	0,00	1.792.576,00
116	1.02.0.00.0.00.01.0038	PUSKESMAS SUMBANG I	0,00	31.406.900,00	-30.340.228,00	0,00	0,00	0,00	1.066.672,00
117	1.02.0.00.0.00.01.0039	PUSKESMAS SUMBANG II	0,00	55.480.000,00	-55.480.000,00	0,00	0,00	0,00	0,00
118	1.02.0.00.0.00.01.0040	PUSKESMAS SUMPIUH I	0,00	126.544.950,00	-124.544.950,00	0,00	0,00	0,00	2.000.000,00
119	1.02.0.00.0.00.01.0041	PUSKESMAS SUMPIUH II	0,00	104.288.324,00	-104.288.324,00	0,00	0,00	0,00	0,00
120	1.02.0.00.0.00.01.0042	PUSKESMAS TAMBAK I	0,00	146.568.200,00	-146.568.200,00	0,00	0,00	0,00	0,00
121	1.02.0.00.0.00.01.0043	PUSKESMAS TAMBAK II	0,00	22.410.500,00	-22.330.500,00	0,00	0,00	0,00	80.000,00
122	1.02.0.00.0.00.01.0044	PUSKESMAS WANGON I	0,00	0,00	0,00	0,00	0,00	0,00	0,00
123	1.02.0.00.0.00.01.0045	PUSKESMAS WANGON II	0,00	15.577.500,00	-14.577.500,00	0,00	0,00	0,00	1.000.000,00
124	1.02.0.00.0.00.01.0046	PUSKESMAS PEKUNCEN II	0,00	3.502.795,00	-3.502.795,00	0,00	0,00	0,00	0,00
125	1.02.0.00.0.00.01.0047	RUMAH SAKIT KHUSUS MATA PURWOKERTO	0,00	262.198.396,00	-262.198.396,00	0,00	0,00	0,00	0,00
126	1.02.0.00.0.00.01.0048	KLINIK UTAMA KESEHATAN PARU MASYARAKAT	0,00	0,00	0,00	-26.500.000,00	0,00	26.500.000,00	0,00
127	1.02.0.00.0.00.01.0049	KLINIK PRATAMA IBU DAN ANAK KARTINI	0,00	7.529.500,00	-7.529.500,00	-8.690.000,00	0,00	8.690.000,00	0,00
128	1.02.0.00.0.00.02.0000	Rumah Sakit Umum Daerah Banyumas	0,00	2.278.197.522,35	-1.839.596.305,35	-442.982.000,00	0,00	613.151.000,00	608.770.217,00
129	1.02.0.00.0.00.03.0000	Rumah Sakit Umum Daerah Ajibarang	0,00	3.528.166.406,64	-3.452.305.948,64	-1.618.350.000,00	0,00	3.163.850.000,00	1.621.360.458,00
130	1.03.0.00.0.00.01.0000	Dinas Pekerjaan Umum	0,00	6.453.727.666,00	-2.597.696.400,00	-140.110.000,00	0,00	189.616.000,00	3.905.537.266,00
131	1.03.0.00.0.00.01.0002	Laboratorium Konstruksi dan Peralatan	0,00	0,00	0,00	0,00	0,00	0,00	0,00
132	1.03.0.00.0.00.01.0003	UPTD PEMELIHARAAN JALAN DAN IRIGASI WILAYAH PURWOKER	0,00	0,00	0,00	0,00	0,00	0,00	0,00
133	1.03.0.00.0.00.01.0004	UPTD PEMELIHARAAN JALAN DAN IRIGASI WILAYAH SOKARAJA	0,00	0,00	0,00	0,00	0,00	0,00	0,00
134	1.03.0.00.0.00.01.0005	UPTD PEMELIHARAAN JALAN DAN IRIGASI WILAYAH BANYUMAS	0,00	0,00	0,00	0,00	0,00	0,00	0,00
135	1.03.0.00.0.00.01.0006	UPTD PEMELIHARAAN JALAN DAN IRIGASI WILAYAH SUMPIUH	0,00	0,00	0,00	0,00	0,00	0,00	0,00
136	1.03.0.00.0.00.01.0007	UPTD PEMELIHARAAN JALAN DAN IRIGASI WILAYAH CILONGOK	0,00	0,00	0,00	0,00	0,00	0,00	0,00
137	1.03.0.00.0.00.01.0008	UPTD PEMELIHARAAN JALAN DAN IRIGASI WILAYAH AJIBARANG	0,00	0,00	0,00	0,00	0,00	0,00	0,00
138	1.03.0.00.0.00.01.0009	UPTD PEMELIHARAAN JALAN DAN IRIGASI WILAYAH JATILAWAN	0,00	0,00	0,00	0,00	0,00	0,00	0,00
139	1.04.1.03.2.10.01.0000	Dinas Perumahan dan Kawasan Permukiman	0,00	1.600.120.000,00	-449.884.500,00	0,00	0,00	0,00	1.150.235.500,00
140	1.04.1.03.2.10.01.0002	UPTD PENGELOLAAN AIR LIMBAH DOMESTIK (PALD)	0,00	0,00	0,00	0,00	0,00	0,00	0,00
141	1.05.0.00.0.00.01.0000	Badan Penanggulangan Bencana Daerah	0,00	2.923.277.975,00	-2.226.051.370,00	0,00	0,00	0,00	697.226.605,00
142	1.05.0.00.0.00.02.0000	Satuan Polisi Pamong Praja	0,00	1.856.644.231,00	-1.820.414.231,00	-16.300.000,00	0,00	16.300.000,00	36.230.000,00
143	1.05.0.00.0.00.02.0002	UNIT PEMADAM KEBAKARAN	0,00	0,00	0,00	0,00	0,00	0,00	0,00
144	1.06.2.13.0.00.01.0000	Dinas Sosial Dan Pemberdayaan Masyarakat Dan Desa	0,00	145.305.150,00	-145.305.150,00	0,00	0,00	0,00	0,00
145	2.07.2.17.3.32.01.0000	Dinas Tenaga Kerja, Koperasi Dan Usaha Kecil Dan Menengah	0,00	265.983.571,00	-155.301.215,00	0,00	0,00	0,00	110.682.356,00
146	2.07.2.17.3.32.01.0002	BALAI LATIHAN KERJA	0,00	0,00	0,00	0,00	0,00	0,00	0,00
147	2.11.1.03.0.00.01.0000	Dinas Lingkungan Hidup	0,00	3.634.089.027,00	-3.532.803.243,00	-12.600.000,00	0,00	12.600.000,00	101.285.784,00
148	2.11.1.03.0.00.01.0002	UNIT PENGELOLA KEBERSIHAN DAN PERTAMANAN WILAYAH AJI	0,00	0,00	0,00	0,00	0,00	0,00	0,00
149	2.11.1.03.0.00.01.0003	UNIT PENGELOLA KEBERSIHAN DAN PERTAMANAN WILAYAH BA	0,00	0,00	0,00	0,00	0,00	0,00	0,00
150	2.11.1.03.0.00.01.0004	UNIT PENGELOLA KEBERSIHAN DAN PERTAMANAN WILAYAH KE	0,00	0,00	0,00	0,00	0,00	0,00	0,00
151	2.11.1.03.0.00.01.0005	UNIT PENGELOLA KEBERSIHAN DAN PERTAMANAN WILAYAH PU	0,00	0,00	0,00	0,00	0,00	0,00	0,00
152	2.11.1.03.0.00.01.0006	UNIT PENGELOLA KEBERSIHAN DAN PERTAMANAN WILAYAH SU	0,00	0,00	0,00	0,00	0,00	0,00	0,00
153	2.11.1.03.0.00.01.0007	UNIT PENGELOLA KEBERSIHAN DAN PERTAMANAN WILAYAH W	0,00	0,00	0,00	0,00	0,00	0,00	0,00
154	2.11.1.03.0.00.01.0008	UPT LABORATORIUM LINGKUNGAN HIDUP	0,00	0,00	0,00	0,00	0,00	0,00	0,00
155	2.11.1.03.0.00.01.0009	UPT TEMPAT PENGELOLAAN SAMPAH TERPADU	0,00	0,00	0,00	0,00	0,00	0,00	0,00
156	2.12.0.00.0.00.01.0000	Dinas Kependudukan Dan Pencatatan Sipil	0,00	1.013.671.343,00	-996.687.947,00	-9.790.000,00	0,00	19.635.000,00	26.828.396,00
157	2.14.2.08.0.00.01.0000	Dinas Pengendalian Penduduk dan KB, PP dan PA	0,00	1.352.818.494,10	-1.352.818.494,10	0,00	0,00	0,00	0,00
158	2.14.2.08.0.00.01.0002	UPTD PERLINDUNGAN PEREMPUAN DAN ANAK	0,00	0,00	0,00	0,00	0,00	0,00	0,00
159	2.15.0.00.0.00.01.0000	Dinas Perhubungan	0,00	44.735.496.440,00	-21.540.791.410,00	-136.032.500,00	0,00	136.032.500,00	23.194.705.030,00
160	2.15.0.00.0.00.01.0002	UPTD PENGELOLA SARANA DAN PRASARANA PERHUBUNGAN	0,00	0,00	0,00	0,00	0,00	0,00	0,00
161	2.15.0.00.0.00.01.0003	UPTD PENGUJIAN KENDARAAN BERMOTOR	0,00	0,00	0,00	0,00	0,00	0,00	0,00
162	2.16.2.20.2.21.01.0000	Dinas Komunikasi dan Informatika	0,00	964.844.767,00	-964.844.767,00	0,00	0,00	0,00	0,00
163	2.18.0.00.0.00.01.0000	Dinas Penanaman Modal dan Pelayanan Terpadu Satu Pintu	0,00	728.522.025,00	-701.832.025,00	0,00	0,00	0,00	26.690.000,00
164	2.19.2.22.3.26.01.0000	Dinas Pemuda, Olah Raga, Kebudayaan dan Pariwisata	0,00	6.147.441.903,00	-5.650.457.203,00	-61.300.000,00	0,00	61.300.000,00	496.984.700,00
165	2.19.2.22.3.26.01.0002	LOKAWISATA BATURRADEN	0,00	0,00	0,00	0,00	0,00	0,00	0,00
166	2.19.2.22.3.26.01.0003	LOKAWISATA PURWOMAS	0,00	0,00	0,00	0,00	0,00	0,00	0,00
167	2.19.2.22.3.26.01.0004	UPTD PENGELOLA SARANA DAN PRASARANA OLAHRAGA (GOR SA	0,00	0,00	0,00	0,00	0,00	0,00	0,00
168	2.24.2.23.0.00.01.0000	Dinas Arsip dan Perpustakaan	0,00	96.686.100,00	-96.686.100,00	-69.131.785,00	0,00	83.869.241,00	14.737.456,00
169	3.25.3.27.0.00.01.0000	Dinas Perikanan dan Peternakan	0,00	1.534.815.047,00	-1.203.288.861,00	0,00	0,00	0,00	331.526.186,00
170	3.25.3.27.0.00.01.0002	PUSAT KESEHATAN HEWAN	0,00	0,00	0,00	0,00	0,00	0,00	0,00
171	3.25.3.27.0.00.01.0003	UPTD PERBIBITAN TERNAK DAN HIJAUAN PAKAN TERNAK	0,00	0,00	0,00	0,00	0,00	0,00	0,00
172	3.25.3.27.0.00.01.0004	UPTD PENGEMBANGAN BUDIDAYA AIR TAWAR	0,00	0,00	0,00	0,00	0,00	0,00	0,00
173	3.25.3.27.0.00.01.0005	RUMAH POTONG HEWAN	0,00	0,00	0,00	0,00	0,00	0,00	0,00
174	3.27.2.09.0.00.01.0000	Dinas Pertanian Dan Ketahanan Pangan	0,00	2.466.461.741,00	-1.979.528.838,00	-38.567.100,00	19.700.000,00	38.567.100,00	506.632.903,00
175	3.27.2.09.0.00.01.0002	BALAI BENIH PERTANIAN	0,00	0,00	0,00	0,00	0,00	0,00	0,00
176	3.31.3.30.0.00.01.0000	Dinas Perindustrian dan Perdagangan	169.796.386,00	3.965.419.433,00	-3.366.688.943,00	0,00	0,00	0,00	768.526.876,00
177	3.31.3.30.0.00.01.0002	UPTD PASAR WILAYAH BANYUMAS BARAT	0,00	0,00	0,00	0,00	0,00	0,00	0,00
178	3.31.3.30.0.00.01.0003	UPTD PASAR WILAYAH BANYUMAS TIMUR	0,00	0,00	0,00	0,00	0,00	0,00	0,00

No.	KodeSKPD	NamaSKPD	Kemitraan dengan Pihak Ketiga	Aset Lain-lain	Akumulasi aset Lainya	Akumulasi Penyusutan Aset Lainnya	Tuntutan Ganti Kerugian Daerah	Aset Tidak Berwujud	Jumlah
179	3.31.3.30.0.00.01.0004	UPTD PASAR WILAYAH PURWOKERTO I	0,00	0,00	0,00	0,00	0,00	0,00	0,00
180	3.31.3.30.0.00.01.0005	UPTD PASAR WILAYAH PURWOKERTO II	0,00	0,00	0,00	0,00	0,00	0,00	0,00
181	4.01.0.00.0.00.01.0000	Sekretariat Daerah	0,00	4.648.876.989,00	-4.645.293.989,00	-124.370.000,00	2.700.000,00	124.370.000,00	6.283.000,00
182	4.02.0.00.0.00.01.0000	Sekretariat DPRD	0,00	560.454.483,00	-560.454.483,00	0,00	736.150.000,00	0,00	736.150.000,00
183	5.01.5.05.0.00.01.0000	Badan Perencanaan Pembangunan dan Penelitian Daerah	0,00	375.329.160,00	-375.020.160,00	0,00	0,00	0,00	309.000,00
184	5.02.0.00.0.00.01.0000	Badan Keuangan dan Aset Daerah	0,00	1.253.719.950,00	-1.253.293.950,00	-146.911.000,00	0,00	146.911.000,00	426.000,00
185	5.02.0.00.0.00.01.0002	BKAD - PPKD	0,00	1.407.426.650,00	-1.281.603.400,00	0,00	0,00	0,00	125.823.250,00
186	5.02.0.00.0.00.02.0000	Badan Pendapatan Daerah	0,00	1.557.923.553,00	-1.557.158.967,00	-308.180.819,00	0,00	405.860.819,00	98.444.586,00
187	5.03.5.04.0.00.01.0000	Badan Kepegawaian Pengembangan Sumber Daya Manusia	0,00	774.951.162,00	-735.801.162,00	-258.200.000,00	0,00	258.200.000,00	39.150.000,00
188	6.01.0.00.0.00.01.0000	Inspektorat Daerah	0,00	92.840.000,00	-92.840.000,00	0,00	0,00	0,00	0,00
189	7.01.0.00.0.00.01.0000	Kecamatan Ajibarang	0,00	69.787.000,00	-66.936.992,00	0,00	0,00	0,00	2.850.008,00
190	7.01.0.00.0.00.02.0000	Kecamatan Banyumas	0,00	397.873.436,00	-396.898.436,00	0,00	0,00	0,00	975.000,00
191	7.01.0.00.0.00.03.0000	Kecamatan Baturraden	0,00	88.481.800,00	-88.481.800,00	0,00	0,00	0,00	0,00
192	7.01.0.00.0.00.04.0000	Kecamatan Cilongok	0,00	89.851.000,00	-89.525.000,00	0,00	0,00	0,00	326.000,00
193	7.01.0.00.0.00.05.0000	Kecamatan Gumelar	0,00	18.200.000,00	-18.200.000,00	0,00	0,00	0,00	0,00
194	7.01.0.00.0.00.06.0000	Kecamatan Jatilawang	0,00	84.401.800,00	-84.401.800,00	0,00	0,00	0,00	0,00
195	7.01.0.00.0.00.07.0000	Kecamatan Kalibagor	0,00	83.288.000,00	-83.288.000,00	0,00	0,00	0,00	0,00
196	7.01.0.00.0.00.08.0000	Kecamatan Karanglewas	0,00	176.516.785,00	-175.616.775,00	0,00	0,00	0,00	900.010,00
197	7.01.0.00.0.00.09.0000	Kecamatan Kebasen	0,00	44.232.500,00	-41.732.492,00	0,00	0,00	0,00	2.500.008,00
198	7.01.0.00.0.00.10.0000	Kecamatan Kedungbanteng	0,00	110.551.992,00	-110.551.992,00	0,00	0,00	0,00	0,00
199	7.01.0.00.0.00.11.0000	Kecamatan Kembaran	0,00	50.714.000,00	-50.714.000,00	0,00	0,00	0,00	0,00
200	7.01.0.00.0.00.12.0000	Kecamatan Kemranjen	0,00	187.861.000,00	-183.454.342,00	-12.430.000,00	0,00	12.430.000,00	4.406.658,00
201	7.01.0.00.0.00.13.0000	Kecamatan Lumbir	0,00	301.999.795,00	-299.499.787,00	0,00	0,00	0,00	2.500.008,00
202	7.01.0.00.0.00.14.0000	Kecamatan Patikraja	0,00	127.884.000,00	-127.074.000,00	0,00	0,00	0,00	810.000,00
203	7.01.0.00.0.00.15.0000	Kecamatan Pekuncen	0,00	347.763.165,00	-347.763.165,00	0,00	0,00	0,00	0,00
204	7.01.0.00.0.00.16.0000	Kecamatan Purwojati	0,00	50.028.200,00	-50.028.200,00	0,00	0,00	0,00	0,00
205	7.01.0.00.0.00.17.0000	Kecamatan Purwokerto Barat	0,00	707.094.556,00	-700.558.841,00	0,00	0,00	0,00	6.535.715,00
206	7.01.0.00.0.00.17.0002	KELURAHAN PASIRMUNCANG	0,00	0,00	0,00	0,00	0,00	0,00	0,00
207	7.01.0.00.0.00.17.0003	KELURAHAN PASIR KIDUL	0,00	0,00	0,00	0,00	0,00	0,00	0,00
208	7.01.0.00.0.00.17.0004	KELURAHAN REJASARI	0,00	0,00	0,00	0,00	0,00	0,00	0,00
209	7.01.0.00.0.00.17.0005	KELURAHAN KOBER	0,00	0,00	0,00	0,00	0,00	0,00	0,00
210	7.01.0.00.0.00.17.0006	KELURAHAN BANTARSOKA	0,00	0,00	0,00	0,00	0,00	0,00	0,00
211	7.01.0.00.0.00.17.0007	KELURAHAN KEDUNGWULUH	0,00	0,00	0,00	0,00	0,00	0,00	0,00
212	7.01.0.00.0.00.17.0008	KELURAHAN KARANGLEWAS LOR	0,00	0,00	0,00	0,00	0,00	0,00	0,00
213	7.01.0.00.0.00.18.0000	Kecamatan Purwokerto Selatan	0,00	596.361.439,00	-596.266.439,00	-7.100.000,00	0,00	7.100.000,00	95.000,00
214	7.01.0.00.0.00.18.0002	KELURAHAN TANJUNG	0,00	0,00	0,00	0,00	0,00	0,00	0,00
215	7.01.0.00.0.00.18.0003	KELURAHAN BERKOH	0,00	0,00	0,00	0,00	0,00	0,00	0,00
216	7.01.0.00.0.00.18.0004	KELURAHAN KARANGKLESEM	0,00	0,00	0,00	0,00	0,00	0,00	0,00
217	7.01.0.00.0.00.18.0005	KELURAHAN KARANGPUCUNG	0,00	0,00	0,00	0,00	0,00	0,00	0,00
218	7.01.0.00.0.00.18.0006	KELURAHAN PURWOKERTO KULON	0,00	0,00	0,00	0,00	0,00	0,00	0,00
219	7.01.0.00.0.00.18.0007	KELURAHAN PURWOKERTO KIDUL	0,00	0,00	0,00	0,00	0,00	0,00	0,00
220	7.01.0.00.0.00.18.0008	KELURAHAN TELUK	0,00	0,00	0,00	0,00	0,00	0,00	0,00
221	7.01.0.00.0.00.19.0000	Kecamatan Purwokerto Timur	0,00	538.601.311,00	-538.601.310,00	0,00	0,00	0,00	1,00
222	7.01.0.00.0.00.19.0002	KELURAHAN PURWOKERTO WETAN	0,00	0,00	0,00	0,00	0,00	0,00	0,00
223	7.01.0.00.0.00.19.0003	KELURAHAN ARCAWINANGUN	0,00	0,00	0,00	0,00	0,00	0,00	0,00
224	7.01.0.00.0.00.19.0004	KELURAHAN KRANJI	0,00	0,00	0,00	0,00	0,00	0,00	0,00
225	7.01.0.00.0.00.19.0005	KELURAHAN MERSI	0,00	0,00	0,00	0,00	0,00	0,00	0,00
226	7.01.0.00.0.00.19.0006	KELURAHAN PURWOKERTO LOR	0,00	0,00	0,00	0,00	0,00	0,00	0,00
227	7.01.0.00.0.00.19.0007	KELURAHAN SOKANEGARA	0,00	0,00	0,00	0,00	0,00	0,00	0,00
228	7.01.0.00.0.00.20.0000	Kecamatan Purwokerto Utara	0,00	1.247.390.943,00	-1.242.433.224,00	0,00	0,00	0,00	4.957.719,00
229	7.01.0.00.0.00.20.0002	KELURAHAN BOBOSAN	0,00	0,00	0,00	0,00	0,00	0,00	0,00
230	7.01.0.00.0.00.20.0003	KELURAHAN PURWANEGARA	0,00	0,00	0,00	0,00	0,00	0,00	0,00
231	7.01.0.00.0.00.20.0004	KELURAHAN PABUWARAN	0,00	0,00	0,00	0,00	0,00	0,00	0,00
232	7.01.0.00.0.00.20.0005	KELURAHAN KARANGWANGKAL	0,00	0,00	0,00	0,00	0,00	0,00	0,00
233	7.01.0.00.0.00.20.0006	KELURAHAN SUMAMPIR	0,00	0,00	0,00	0,00	0,00	0,00	0,00
234	7.01.0.00.0.00.20.0007	KELURAHAN BANCARKEMBAR	0,00	0,00	0,00	0,00	0,00	0,00	0,00
235	7.01.0.00.0.00.20.0008	KELURAHAN GRENDENG	0,00	0,00	0,00	0,00	0,00	0,00	0,00
236	7.01.0.00.0.00.21.0000	Kecamatan Rawalo	0,00	42.067.000,00	-42.067.000,00	0,00	0,00	0,00	0,00
237	7.01.0.00.0.00.22.0000	Kecamatan Sokaraja	0,00	132.774.250,00	-128.974.242,00	0,00	0,00	0,00	3.800.008,00
238	7.01.0.00.0.00.23.0000	Kecamatan Somagede	0,00	227.709.250,00	-227.709.250,00	0,00	0,00	0,00	0,00
239	7.01.0.00.0.00.24.0000	Kecamatan Sumbang	0,00	216.523.500,00	-210.683.734,00	0,00	0,00	0,00	5.839.766,00
240	7.01.0.00.0.00.25.0000	Kecamatan Sumpiuh	0,00	515.031.444,00	-512.601.444,00	-12.540.000,00	0,00	12.540.000,00	2.430.000,00
241	7.01.0.00.0.00.25.0002	KELURAHAN KRADENAN	0,00	0,00	0,00	0,00	0,00	0,00	0,00
242	7.01.0.00.0.00.25.0003	KELURAHAN KEBOKURA	0,00	0,00	0,00	0,00	0,00	0,00	0,00
243	7.01.0.00.0.00.25.0004	KELURAHAN SUMPIUH	0,00	0,00	0,00	0,00	0,00	0,00	0,00
244	7.01.0.00.0.00.26.0000	Kecamatan Tambak	0,00	188.814.650,00	-183.637.228,00	-12.900.000,00	0,00	12.900.000,00	5.177.422,00
245	7.01.0.00.0.00.27.0000	Kecamatan Wangon	0,00	295.262.885,00	-295.262.885,00	0,00	0,00	0,00	0,00
246	8.01.0.00.0.00.01.0000	Badan Kesatuan Bangsa dan Politik	0,00	62.997.500,00	-53.635.250,00	-17.500.000,00	0,00	17.500.000,00	9.362.250,00
		Jumlah	**169.796.386,00**	**195.200.991.640,90**	**-158.994.524.156,40**	**-4.243.901.109,00**	**758.550.000,00**	**6.134.542.190,00**	**39.025.454.951,50**

Lampiran V.12
Rekapitulasi Aset Tidak berwujud Tahun 2025

No.	KodeSKPD	NamaSKPD	Software	Kajian	Jumlah
1	1.01.0.00.0.00.01.0000	Dinas Pendidikan	645.764.530,00	0,00	645.764.530,00
2	1.01.0.00.0.00.01.0002	SMPN 1 AJIBARANG	0,00	0,00	0,00
3	1.01.0.00.0.00.01.0003	SMPN 2 AJIBARANG	0,00	0,00	0,00
4	1.01.0.00.0.00.01.0004	SMPN 3 AJIBARANG	0,00	0,00	0,00
5	1.01.0.00.0.00.01.0005	SMPN 1 BANYUMAS	0,00	0,00	0,00
6	1.01.0.00.0.00.01.0006	SMPN 2 BANYUMAS	0,00	0,00	0,00
7	1.01.0.00.0.00.01.0007	SMPN 3 BANYUMAS	0,00	0,00	0,00
8	1.01.0.00.0.00.01.0008	SMPN 4 BANYUMAS	0,00	0,00	0,00
9	1.01.0.00.0.00.01.0009	SMPN 1 BATURRADEN	0,00	0,00	0,00
10	1.01.0.00.0.00.01.0010	SMPN 2 BATURRADEN	0,00	0,00	0,00
11	1.01.0.00.0.00.01.0011	SMPN 1 CILONGOK	0,00	0,00	0,00
12	1.01.0.00.0.00.01.0012	SMPN 2 CILONGOK	0,00	0,00	0,00
13	1.01.0.00.0.00.01.0013	SMPN 1 GUMELAR	0,00	0,00	0,00
14	1.01.0.00.0.00.01.0014	SMPN 2 GUMELAR	0,00	0,00	0,00
15	1.01.0.00.0.00.01.0015	SMPN 3 GUMELAR	0,00	0,00	0,00
16	1.01.0.00.0.00.01.0016	SMPN 1 JATILAWANG	0,00	0,00	0,00
17	1.01.0.00.0.00.01.0017	SMPN 2 JATILAWANG	0,00	0,00	0,00
18	1.01.0.00.0.00.01.0018	SMPN 1 KALIBAGOR	0,00	0,00	0,00
19	1.01.0.00.0.00.01.0019	SMPN 2 KALIBAGOR	0,00	0,00	0,00
20	1.01.0.00.0.00.01.0020	SMPN 3 KALIBAGOR	0,00	0,00	0,00
21	1.01.0.00.0.00.01.0021	SMPN 4 KALIBAGOR	0,00	0,00	0,00
22	1.01.0.00.0.00.01.0022	SMPN 1 KARANGLEWAS	0,00	0,00	0,00
23	1.01.0.00.0.00.01.0023	SMPN 2 KARANGLEWAS	0,00	0,00	0,00
24	1.01.0.00.0.00.01.0024	SMPN 3 KARANGLEWAS	0,00	0,00	0,00
25	1.01.0.00.0.00.01.0025	SMPN 1 KEBASEN	0,00	0,00	0,00
26	1.01.0.00.0.00.01.0026	SMPN 2 KEBASEN	0,00	0,00	0,00
27	1.01.0.00.0.00.01.0027	SMPN 3 KEBASEN	0,00	0,00	0,00
28	1.01.0.00.0.00.01.0028	SMPN 1 KEDUNGBANTENG	0,00	0,00	0,00
29	1.01.0.00.0.00.01.0029	SMPN 2 KEDUNGBANTENG	0,00	0,00	0,00
30	1.01.0.00.0.00.01.0030	SMPN 3 KEDUNGBANTENG	0,00	0,00	0,00
31	1.01.0.00.0.00.01.0031	SMPN 4 KEDUNGBANTENG	0,00	0,00	0,00
32	1.01.0.00.0.00.01.0032	SMPN 1 KEMBARAN	0,00	0,00	0,00
33	1.01.0.00.0.00.01.0033	SMPN 2 KEMBARAN	0,00	0,00	0,00
34	1.01.0.00.0.00.01.0034	SMPN 1 KEMRANJEN	0,00	0,00	0,00
35	1.01.0.00.0.00.01.0035	SMPN 2 KEMRANJEN	0,00	0,00	0,00
36	1.01.0.00.0.00.01.0036	SMPN 1 LUMBIR	0,00	0,00	0,00
37	1.01.0.00.0.00.01.0037	SMPN 2 LUMBIR	0,00	0,00	0,00
38	1.01.0.00.0.00.01.0038	SMPN 3 LUMBIR	0,00	0,00	0,00
39	1.01.0.00.0.00.01.0039	SMPN 1 PATIKRAJA	0,00	0,00	0,00
40	1.01.0.00.0.00.01.0040	SMPN 2 PATIKRAJA	0,00	0,00	0,00
41	1.01.0.00.0.00.01.0041	SMPN 1 PEKUNCEN	0,00	0,00	0,00
42	1.01.0.00.0.00.01.0042	SMPN 2 PEKUNCEN	0,00	0,00	0,00
43	1.01.0.00.0.00.01.0043	SMPN 3 PEKUNCEN	0,00	0,00	0,00
44	1.01.0.00.0.00.01.0044	SMPN 1 PURWOJATI	0,00	0,00	0,00
45	1.01.0.00.0.00.01.0045	SMPN 2 PURWOJATI	0,00	0,00	0,00
46	1.01.0.00.0.00.01.0046	SMPN 1 PURWOKERTO	0,00	0,00	0,00
47	1.01.0.00.0.00.01.0047	SMPN 2 PURWOKERTO	0,00	0,00	0,00
48	1.01.0.00.0.00.01.0048	SMPN 3 PURWOKERTO	0,00	0,00	0,00
49	1.01.0.00.0.00.01.0049	SMPN 4 PURWOKERTO	0,00	0,00	0,00
50	1.01.0.00.0.00.01.0050	SMPN 5 PURWOKERTO	0,00	0,00	0,00
51	1.01.0.00.0.00.01.0051	SMPN 6 PURWOKERTO	0,00	0,00	0,00
52	1.01.0.00.0.00.01.0052	SMPN 7 PURWOKERTO	0,00	0,00	0,00
53	1.01.0.00.0.00.01.0053	SMPN 8 PURWOKERTO	0,00	0,00	0,00
54	1.01.0.00.0.00.01.0054	SMPN 9 PURWOKERTO	0,00	0,00	0,00
55	1.01.0.00.0.00.01.0055	SMPN 1 RAWALO	0,00	0,00	0,00
56	1.01.0.00.0.00.01.0056	SMPN 2 RAWALO	0,00	0,00	0,00
57	1.01.0.00.0.00.01.0057	SMPN 1 SOKARAJA	0,00	0,00	0,00
58	1.01.0.00.0.00.01.0058	SMPN 2 SOKARAJA	0,00	0,00	0,00
59	1.01.0.00.0.00.01.0059	SMPN 3 SOKARAJA	0,00	0,00	0,00
60	1.01.0.00.0.00.01.0060	SMPN 1 SOMAGEDE	0,00	0,00	0,00
61	1.01.0.00.0.00.01.0061	SMPN 2 SOMAGEDE	0,00	0,00	0,00
62	1.01.0.00.0.00.01.0062	SMPN 1 SUMBANG	0,00	0,00	0,00
63	1.01.0.00.0.00.01.0063	SMPN 2 SUMBANG	0,00	0,00	0,00
64	1.01.0.00.0.00.01.0064	SMPN 3 SUMBANG	0,00	0,00	0,00
65	1.01.0.00.0.00.01.0065	SMPN 4 SUMBANG	0,00	0,00	0,00
66	1.01.0.00.0.00.01.0066	SMPN 1 SUMPIUH	0,00	0,00	0,00
67	1.01.0.00.0.00.01.0067	SMPN 2 SUMPIUH	0,00	0,00	0,00
68	1.01.0.00.0.00.01.0068	SMPN 1 TAMBAK	0,00	0,00	0,00
69	1.01.0.00.0.00.01.0069	SMPN 2 TAMBAK	0,00	0,00	0,00

No.	KodeSKPD	NamaSKPD	Software	Kajian	Jumlah
70	1.01.0.00.0.00.01.0070	SMPN 1 WANGON	0,00	0,00	0,00
71	1.01.0.00.0.00.01.0071	SMPN 2 WANGON	0,00	0,00	0,00
72	1.01.0.00.0.00.01.0072	SMPN 3 WANGON	0,00	0,00	0,00
73	1.01.0.00.0.00.01.0073	TK NEGERI PURWOJATI	0,00	0,00	0,00
74	1.01.0.00.0.00.01.0074	TK NEGERI PURWOKERTO SELATAN	0,00	0,00	0,00
75	1.01.0.00.0.00.01.0075	TK NEGERI PURWOKERTO TIMUR	0,00	0,00	0,00
76	1.01.0.00.0.00.01.0076	TK NEGERI PURWOKERTO BARAT	0,00	0,00	0,00
77	1.01.0.00.0.00.01.0077	TK NEGERI PURWOKERTO UTARA	0,00	0,00	0,00
78	1.01.0.00.0.00.01.0078	TK NEGERI TAMBAK	0,00	0,00	0,00
79	1.01.0.00.0.00.01.0079	SKB PURWOKERTO	0,00	0,00	0,00
80	1.01.0.00.0.00.01.0080	SKB AJIBARANG	0,00	0,00	0,00
81	1.01.0.00.0.00.01.0081	SKB KALIBAGOR	0,00	0,00	0,00
82	1.02.0.00.0.00.01.0000	Dinas Kesehatan	64.600.000,00	0,00	64.600.000,00
83	1.02.0.00.0.00.01.0002	LABORATORIUM KESEHATAN	0,00	0,00	0,00
84	1.02.0.00.0.00.01.0003	UNIT PERBEKALAN ALAT KESEHATAN DAN FARMASI	0,00	0,00	0,00
85	1.02.0.00.0.00.01.0007	PUSKESMAS AJIBARANG I	0,00	0,00	0,00
86	1.02.0.00.0.00.01.0008	PUSKESMAS AJIBARANG II	0,00	0,00	0,00
87	1.02.0.00.0.00.01.0009	PUSKESMAS BANYUMAS	17.000.000,00	0,00	17.000.000,00
88	1.02.0.00.0.00.01.0010	PUSKESMAS BATURRADEN I	0,00	0,00	0,00
89	1.02.0.00.0.00.01.0011	PUSKESMAS BATURRADEN II	0,00	0,00	0,00
90	1.02.0.00.0.00.01.0012	PUSKESMAS CILONGOK I	0,00	0,00	0,00
91	1.02.0.00.0.00.01.0013	PUSKESMAS CILONGOK II	0,00	0,00	0,00
92	1.02.0.00.0.00.01.0014	PUSKESMAS GUMELAR	4.900.000,00	0,00	4.900.000,00
93	1.02.0.00.0.00.01.0015	PUSKESMAS JATILAWANG	0,00	0,00	0,00
94	1.02.0.00.0.00.01.0016	PUSKESMAS KALIBAGOR	0,00	0,00	0,00
95	1.02.0.00.0.00.01.0017	PUSKESMAS KARANGLEWAS	0,00	0,00	0,00
96	1.02.0.00.0.00.01.0018	PUSKESMAS KEBASEN	9.075.000,00	0,00	9.075.000,00
97	1.02.0.00.0.00.01.0019	PUSKESMAS KEDUNGBANTENG	0,00	0,00	0,00
98	1.02.0.00.0.00.01.0020	PUSKESMAS KEMBARAN I	0,00	0,00	0,00
99	1.02.0.00.0.00.01.0021	PUSKESMAS KEMBARAN II	0,00	0,00	0,00
100	1.02.0.00.0.00.01.0022	PUSKESMAS KEMRANJEN I	0,00	0,00	0,00
101	1.02.0.00.0.00.01.0023	PUSKESMAS KEMRANJEN II	0,00	0,00	0,00
102	1.02.0.00.0.00.01.0024	PUSKESMAS LUMBIR	0,00	0,00	0,00
103	1.02.0.00.0.00.01.0025	PUSKESMAS PATIKRAJA	0,00	0,00	0,00
104	1.02.0.00.0.00.01.0026	PUSKESMAS PEKUNCEN I	0,00	0,00	0,00
105	1.02.0.00.0.00.01.0027	PUSKESMAS PURWOJATI	0,00	0,00	0,00
106	1.02.0.00.0.00.01.0028	PUSKESMAS PURWOKERTO BARAT	15.430.000,00	0,00	15.430.000,00
107	1.02.0.00.0.00.01.0029	PUSKESMAS PURWOKERTO TIMUR I	0,00	0,00	0,00
108	1.02.0.00.0.00.01.0030	PUSKESMAS PURWOKERTO TIMUR II	0,00	0,00	0,00
109	1.02.0.00.0.00.01.0031	PUSKESMAS PURWOKERTO SELATAN	0,00	0,00	0,00
110	1.02.0.00.0.00.01.0032	PUSKESMAS PURWOKERTO UTARA I	0,00	0,00	0,00
111	1.02.0.00.0.00.01.0033	PUSKESMAS PURWOKERTO UTARA II	0,00	0,00	0,00
112	1.02.0.00.0.00.01.0034	PUSKESMAS RAWALO	9.850.000,00	0,00	9.850.000,00
113	1.02.0.00.0.00.01.0035	PUSKESMAS SOKARAJA I	0,00	0,00	0,00
114	1.02.0.00.0.00.01.0036	PUSKESMAS SOKARAJA II	0,00	0,00	0,00
115	1.02.0.00.0.00.01.0037	PUSKESMAS SOMAGEDE	0,00	0,00	0,00
116	1.02.0.00.0.00.01.0038	PUSKESMAS SUMBANG I	0,00	0,00	0,00
117	1.02.0.00.0.00.01.0039	PUSKESMAS SUMBANG II	0,00	0,00	0,00
118	1.02.0.00.0.00.01.0040	PUSKESMAS SUMPIUH I	0,00	0,00	0,00
119	1.02.0.00.0.00.01.0041	PUSKESMAS SUMPIUH II	0,00	0,00	0,00
120	1.02.0.00.0.00.01.0042	PUSKESMAS TAMBAK I	0,00	0,00	0,00
121	1.02.0.00.0.00.01.0043	PUSKESMAS TAMBAK II	0,00	0,00	0,00
122	1.02.0.00.0.00.01.0044	PUSKESMAS WANGON I	0,00	0,00	0,00
123	1.02.0.00.0.00.01.0045	PUSKESMAS WANGON II	0,00	0,00	0,00
124	1.02.0.00.0.00.01.0046	PUSKESMAS PEKUNCEN II	0,00	0,00	0,00
125	1.02.0.00.0.00.01.0047	RUMAH SAKIT KHUSUS MATA PURWOKERTO	0,00	0,00	0,00
126	1.02.0.00.0.00.01.0048	KLINIK UTAMA KESEHATAN PARU MASYARAKAT	26.500.000,00	0,00	26.500.000,00
127	1.02.0.00.0.00.01.0049	KLINIK PRATAMA IBU DAN ANAK KARTINI	8.690.000,00	0,00	8.690.000,00
128	1.02.0.00.0.00.02.0000	Rumah Sakit Umum Daerah Banyumas	613.151.000,00	0,00	613.151.000,00
129	1.02.0.00.0.00.03.0000	Rumah Sakit Umum Daerah Ajibarang	3.163.850.000,00	0,00	3.163.850.000,00
130	1.03.0.00.0.00.01.0000	Dinas Pekerjaan Umum	90.604.000,00	99.012.000,00	189.616.000,00
131	1.03.0.00.0.00.01.0002	Laboratorium Konstruksi dan Peralatan	0,00	0,00	0,00
132	1.03.0.00.0.00.01.0003	UPTD PEMELIHARAAN JALAN DAN IRIGASI WILAYAH PURWOKI	0,00	0,00	0,00
133	1.03.0.00.0.00.01.0004	UPTD PEMELIHARAAN JALAN DAN IRIGASI WILAYAH SOKARAJ	0,00	0,00	0,00
134	1.03.0.00.0.00.01.0005	UPTD PEMELIHARAAN JALAN DAN IRIGASI WILAYAH BANYUM	0,00	0,00	0,00
135	1.03.0.00.0.00.01.0006	UPTD PEMELIHARAAN JALAN DAN IRIGASI WILAYAH SUMPIUH	0,00	0,00	0,00
136	1.03.0.00.0.00.01.0007	UPTD PEMELIHARAAN JALAN DAN IRIGASI WILAYAH CILONGO	0,00	0,00	0,00
137	1.03.0.00.0.00.01.0008	UPTD PEMELIHARAAN JALAN DAN IRIGASI WILAYAH AJIBARAN	0,00	0,00	0,00
138	1.03.0.00.0.00.01.0009	UPTD PEMELIHARAAN JALAN DAN IRIGASI WILAYAH JATILAWA	0,00	0,00	0,00
139	1.04.1.03.2.10.01.0000	Dinas Perumahan dan Kawasan Permukiman	0,00	0,00	0,00
140	1.04.1.03.2.10.01.0002	UPTD PENGELOLAAN AIR LIMBAH DOMESTIK (PALD)	0,00	0,00	0,00
141	1.05.0.00.0.00.01.0000	Badan Penanggulangan Bencana Daerah	0,00	0,00	0,00
142	1.05.0.00.0.00.02.0000	Satuan Polisi Pamong Praja	16.300.000,00	0,00	16.300.000,00

No.	KodeSKPD	NamaSKPD	Software	Kajian	Jumlah
143	1.05.0.00.0.00.02.0002	UNIT PEMADAM KEBAKARAN	0,00	0,00	0,00
144	1.06.2.13.0.00.01.0000	Dinas Sosial Dan Pemberdayaan Masyarakat Dan Desa	0,00	0,00	0,00
145	2.07.2.17.3.32.01.0000	Dinas Tenaga Kerja, Koperasi Dan Usaha Kecil Dan Menengah	0,00	0,00	0,00
146	2.07.2.17.3.32.01.0002	BALAI LATIHAN KERJA	0,00	0,00	0,00
147	2.11.1.03.0.00.01.0000	Dinas Lingkungan Hidup	12.600.000,00	0,00	12.600.000,00
148	2.11.1.03.0.00.01.0002	UNIT PENGELOLA KEBERSIHAN DAN PERTAMANAN WILAYAH	0,00	0,00	0,00
149	2.11.1.03.0.00.01.0003	UNIT PENGELOLA KEBERSIHAN DAN PERTAMANAN WILAYAH	0,00	0,00	0,00
150	2.11.1.03.0.00.01.0004	UNIT PENGELOLA KEBERSIHAN DAN PERTAMANAN WILAYAH	0,00	0,00	0,00
151	2.11.1.03.0.00.01.0005	UNIT PENGELOLA KEBERSIHAN DAN PERTAMANAN WILAYAH	0,00	0,00	0,00
152	2.11.1.03.0.00.01.0006	UNIT PENGELOLA KEBERSIHAN DAN PERTAMANAN WILAYAH	0,00	0,00	0,00
153	2.11.1.03.0.00.01.0007	UNIT PENGELOLA KEBERSIHAN DAN PERTAMANAN WILAYAH	0,00	0,00	0,00
154	2.11.1.03.0.00.01.0008	UPT LABORATORIUM LINGKUNGAN HIDUP	0,00	0,00	0,00
155	2.11.1.03.0.00.01.0009	UPT TEMPAT PENGELOLAAN SAMPAH TERPADU	0,00	0,00	0,00
156	2.12.0.00.0.00.01.0000	Dinas Kependudukan Dan Pencatatan Sipil	19.635.000,00	0,00	19.635.000,00
157	2.14.2.08.0.00.01.0000	Dinas Pengendalian Penduduk dan KB, PP dan PA	0,00	0,00	0,00
158	2.14.2.08.0.00.01.0002	UPTD PERLINDUNGAN PEREMPUAN DAN ANAK	0,00	0,00	0,00
159	2.15.0.00.0.00.01.0000	Dinas Perhubungan	136.032.500,00	0,00	136.032.500,00
160	2.15.0.00.0.00.01.0002	UPTD PENGELOLA SARANA DAN PRASARANA PERHUBUNGAN	0,00	0,00	0,00
161	2.15.0.00.0.00.01.0003	UPTD PENGUJIAN KENDARAAN BERMOTOR	0,00	0,00	0,00
162	2.16.2.20.2.21.01.0000	Dinas Komunikasi dan Informatika	0,00	0,00	0,00
163	2.18.0.00.0.00.01.0000	Dinas Penanaman Modal dan Pelayanan Terpadu Satu Pintu	0,00	0,00	0,00
164	2.19.2.22.3.26.01.0000	Dinas Pemuda, Olah Raga, Kebudayaan dan Pariwisata	61.300.000,00	0,00	61.300.000,00
165	2.19.2.22.3.26.01.0002	LOKAWISATA BATURRADEN	0,00	0,00	0,00
166	2.19.2.22.3.26.01.0003	LOKAWISATA PURWOMAS	0,00	0,00	0,00
167	2.19.2.22.3.26.01.0004	UPTD PENGELOLA SARANA DAN PRASARANA OLAHRAGA (GOR	0,00	0,00	0,00
168	2.24.2.23.0.00.01.0000	Dinas Arsip dan Perpustakaan	83.869.241,00	0,00	83.869.241,00
169	3.25.3.27.0.00.01.0000	Dinas Perikanan dan Peternakan	0,00	0,00	0,00
170	3.25.3.27.0.00.01.0002	PUSAT KESEHATAN HEWAN	0,00	0,00	0,00
171	3.25.3.27.0.00.01.0003	UPTD PERBIBITAN TERNAK DAN HIJAUAN PAKAN TERNAK	0,00	0,00	0,00
172	3.25.3.27.0.00.01.0004	UPTD PENGEMBANGAN BUDIDAYA AIR TAWAR	0,00	0,00	0,00
173	3.25.3.27.0.00.01.0005	RUMAH POTONG HEWAN	0,00	0,00	0,00
174	3.27.2.09.0.00.01.0000	Dinas Pertanian Dan Ketahanan Pangan	38.567.100,00	0,00	38.567.100,00
175	3.27.2.09.0.00.01.0002	BALAI BENIH PERTANIAN	0,00	0,00	0,00
176	3.31.3.30.0.00.01.0000	Dinas Perindustrian dan Perdagangan	0,00	0,00	0,00
177	3.31.3.30.0.00.01.0002	UPTD PASAR WILAYAH BANYUMAS BARAT	0,00	0,00	0,00
178	3.31.3.30.0.00.01.0003	UPTD PASAR WILAYAH BANYUMAS TIMUR	0,00	0,00	0,00
179	3.31.3.30.0.00.01.0004	UPTD PASAR WILAYAH PURWOKERTO I	0,00	0,00	0,00
180	3.31.3.30.0.00.01.0005	UPTD PASAR WILAYAH PURWOKERTO II	0,00	0,00	0,00
181	4.01.0.00.0.00.01.0000	Sekretariat Daerah	124.370.000,00	0,00	124.370.000,00
182	4.02.0.00.0.00.01.0000	Sekretariat DPRD	0,00	0,00	0,00
183	5.01.5.05.0.00.01.0000	Badan Perencanaan Pembangunan dan Penelitian Daerah	0,00	0,00	0,00
184	5.02.0.00.0.00.01.0000	Badan Keuangan dan Aset Daerah	146.911.000,00	0,00	146.911.000,00
185	5.02.0.00.0.00.01.0002	BKAD - PPKD	0,00	0,00	0,00
186	5.02.0.00.0.00.02.0000	Badan Pendapatan Daerah	405.860.819,00	0,00	405.860.819,00
187	5.03.5.04.0.00.01.0000	Badan Kepegawaian Pengembangan Sumber Daya Manusia	258.200.000,00	0,00	258.200.000,00
188	6.01.0.00.0.00.01.0000	Inspektorat Daerah	0,00	0,00	0,00
189	7.01.0.00.0.00.01.0000	Kecamatan Ajibarang	0,00	0,00	0,00
190	7.01.0.00.0.00.02.0000	Kecamatan Banyumas	0,00	0,00	0,00
191	7.01.0.00.0.00.03.0000	Kecamatan Baturraden	0,00	0,00	0,00
192	7.01.0.00.0.00.04.0000	Kecamatan Cilongok	0,00	0,00	0,00
193	7.01.0.00.0.00.05.0000	Kecamatan Gumelar	0,00	0,00	0,00
194	7.01.0.00.0.00.06.0000	Kecamatan Jatilawang	0,00	0,00	0,00
195	7.01.0.00.0.00.07.0000	Kecamatan Kalibagor	0,00	0,00	0,00
196	7.01.0.00.0.00.08.0000	Kecamatan Karanglewas	0,00	0,00	0,00
197	7.01.0.00.0.00.09.0000	Kecamatan Kebasen	0,00	0,00	0,00
198	7.01.0.00.0.00.10.0000	Kecamatan Kedungbanteng	0,00	0,00	0,00
199	7.01.0.00.0.00.11.0000	Kecamatan Kembaran	0,00	0,00	0,00
200	7.01.0.00.0.00.12.0000	Kecamatan Kemranjen	12.430.000,00	0,00	12.430.000,00
201	7.01.0.00.0.00.13.0000	Kecamatan Lumbir	0,00	0,00	0,00
202	7.01.0.00.0.00.14.0000	Kecamatan Patikraja	0,00	0,00	0,00
203	7.01.0.00.0.00.15.0000	Kecamatan Pekuncen	0,00	0,00	0,00
204	7.01.0.00.0.00.16.0000	Kecamatan Purwojati	0,00	0,00	0,00
205	7.01.0.00.0.00.17.0000	Kecamatan Purwokerto Barat	0,00	0,00	0,00
206	7.01.0.00.0.00.17.0002	KELURAHAN PASIRMUNCANG	0,00	0,00	0,00
207	7.01.0.00.0.00.17.0003	KELURAHAN PASIR KIDUL	0,00	0,00	0,00
208	7.01.0.00.0.00.17.0004	KELURAHAN REJASARI	0,00	0,00	0,00
209	7.01.0.00.0.00.17.0005	KELURAHAN KOBER	0,00	0,00	0,00
210	7.01.0.00.0.00.17.0006	KELURAHAN BANTARSOKA	0,00	0,00	0,00
211	7.01.0.00.0.00.17.0007	KELURAHAN KEDUNGWULUH	0,00	0,00	0,00
212	7.01.0.00.0.00.17.0008	KELURAHAN KARANGLEWAS LOR	0,00	0,00	0,00
213	7.01.0.00.0.00.18.0000	Kecamatan Purwokerto Selatan	7.100.000,00	0,00	7.100.000,00
214	7.01.0.00.0.00.18.0002	KELURAHAN TANJUNG	0,00	0,00	0,00
215	7.01.0.00.0.00.18.0003	KELURAHAN BERKOH	0,00	0,00	0,00

No.	KodeSKPD	NamaSKPD	Software	Kajian	Jumlah
216	7.01.0.00.0.00.18.0004	KELURAHAN KARANGKLESEM	0,00	0,00	0,00
217	7.01.0.00.0.00.18.0005	KELURAHAN KARANGPUCUNG	0,00	0,00	0,00
218	7.01.0.00.0.00.18.0006	KELURAHAN PURWOKERTO KULON	0,00	0,00	0,00
219	7.01.0.00.0.00.18.0007	KELURAHAN PURWOKERTO KIDUL	0,00	0,00	0,00
220	7.01.0.00.0.00.18.0008	KELURAHAN TELUK	0,00	0,00	0,00
221	7.01.0.00.0.00.19.0000	Kecamatan Purwokerto Timur	0,00	0,00	0,00
222	7.01.0.00.0.00.19.0002	KELURAHAN PURWOKERTO WETAN	0,00	0,00	0,00
223	7.01.0.00.0.00.19.0003	KELURAHAN ARCAWINANGUN	0,00	0,00	0,00
224	7.01.0.00.0.00.19.0004	KELURAHAN KRANJI	0,00	0,00	0,00
225	7.01.0.00.0.00.19.0005	KELURAHAN MERSI	0,00	0,00	0,00
226	7.01.0.00.0.00.19.0006	KELURAHAN PURWOKERTO LOR	0,00	0,00	0,00
227	7.01.0.00.0.00.19.0007	KELURAHAN SOKANEGARA	0,00	0,00	0,00
228	7.01.0.00.0.00.20.0000	Kecamatan Purwokerto Utara	0,00	0,00	0,00
229	7.01.0.00.0.00.20.0002	KELURAHAN BOBOSAN	0,00	0,00	0,00
230	7.01.0.00.0.00.20.0003	KELURAHAN PURWANEGARA	0,00	0,00	0,00
231	7.01.0.00.0.00.20.0004	KELURAHAN PABUWARAN	0,00	0,00	0,00
232	7.01.0.00.0.00.20.0005	KELURAHAN KARANGWANGKAL	0,00	0,00	0,00
233	7.01.0.00.0.00.20.0006	KELURAHAN SUMAMPIR	0,00	0,00	0,00
234	7.01.0.00.0.00.20.0007	KELURAHAN BANCARKEMBAR	0,00	0,00	0,00
235	7.01.0.00.0.00.20.0008	KELURAHAN GRENDENG	0,00	0,00	0,00
236	7.01.0.00.0.00.21.0000	Kecamatan Rawalo	0,00	0,00	0,00
237	7.01.0.00.0.00.22.0000	Kecamatan Sokaraja	0,00	0,00	0,00
238	7.01.0.00.0.00.23.0000	Kecamatan Somagede	0,00	0,00	0,00
239	7.01.0.00.0.00.24.0000	Kecamatan Sumbang	0,00	0,00	0,00
240	7.01.0.00.0.00.25.0000	Kecamatan Sumpiuh	12.540.000,00	0,00	12.540.000,00
241	7.01.0.00.0.00.25.0002	KELURAHAN KRADENAN	0,00	0,00	0,00
242	7.01.0.00.0.00.25.0003	KELURAHAN KEBOKURA	0,00	0,00	0,00
243	7.01.0.00.0.00.25.0004	KELURAHAN SUMPIUH	0,00	0,00	0,00
244	7.01.0.00.0.00.26.0000	Kecamatan Tambak	12.900.000,00	0,00	12.900.000,00
245	7.01.0.00.0.00.27.0000	Kecamatan Wangon	0,00	0,00	0,00
246	8.01.0.00.0.00.01.0000	Badan Kesatuan Bangsa dan Politik	17.500.000,00	0,00	17.500.000,00
		Jumlah	**6.035.530.190,00**	**99.012.000,00**	**6.134.542.190,00**

Lampiran V.13

Rekapitulasi Beban Penyusutan dan Amortisasi Tahun 2025

No.	KodeSKPD	NamaSKPD	Beban Penyusutan Peralatan dan Mesin	Beban Penyusutan Gedung dan Bangunan	Beban Penyusutan Jalan, Jaringan dan Irigasi	Beban Penyusutan Aset Tetap Lainnya	Beban Penyusutan Aset Lainnya-Kemitraan dengan Pihak Ketiga	Beban Amortisasi Aset Lainnya-Aset Tidak Berwujud	Beban Penyusutan Properti Investasi	Jumlah
1	1.01.0.00.0.00.01.0000	Dinas Pendidikan	32.254.923.143,00	30.279.191.397,00	631.165.523,00	322.234.331,00	0,00	0,00	0,00	63.487.514.394,00
2	1.01.0.00.0.00.01.0002	SMPN 1 AJIBARANG	0,00	0,00	0,00	0,00	0,00	0,00	0,00	0,00
3	1.01.0.00.0.00.01.0003	SMPN 2 AJIBARANG	0,00	0,00	0,00	0,00	0,00	0,00	0,00	0,00
4	1.01.0.00.0.00.01.0004	SMPN 3 AJIBARANG	0,00	0,00	0,00	0,00	0,00	0,00	0,00	0,00
5	1.01.0.00.0.00.01.0005	SMPN 1 BANYUMAS	0,00	0,00	0,00	0,00	0,00	0,00	0,00	0,00
6	1.01.0.00.0.00.01.0006	SMPN 2 BANYUMAS	0,00	0,00	0,00	0,00	0,00	0,00	0,00	0,00
7	1.01.0.00.0.00.01.0007	SMPN 3 BANYUMAS	0,00	0,00	0,00	0,00	0,00	0,00	0,00	0,00
8	1.01.0.00.0.00.01.0008	SMPN 4 BANYUMAS	0,00	0,00	0,00	0,00	0,00	0,00	0,00	0,00
9	1.01.0.00.0.00.01.0009	SMPN 1 BATURRADEN	0,00	0,00	0,00	0,00	0,00	0,00	0,00	0,00
10	1.01.0.00.0.00.01.0010	SMPN 2 BATURRADEN	0,00	0,00	0,00	0,00	0,00	0,00	0,00	0,00
11	1.01.0.00.0.00.01.0011	SMPN 1 CILONGOK	0,00	0,00	0,00	0,00	0,00	0,00	0,00	0,00
12	1.01.0.00.0.00.01.0012	SMPN 2 CILONGOK	0,00	0,00	0,00	0,00	0,00	0,00	0,00	0,00
13	1.01.0.00.0.00.01.0013	SMPN 1 GUMELAR	0,00	0,00	0,00	0,00	0,00	0,00	0,00	0,00
14	1.01.0.00.0.00.01.0014	SMPN 2 GUMELAR	0,00	0,00	0,00	0,00	0,00	0,00	0,00	0,00
15	1.01.0.00.0.00.01.0015	SMPN 3 GUMELAR	0,00	0,00	0,00	0,00	0,00	0,00	0,00	0,00
16	1.01.0.00.0.00.01.0016	SMPN 1 JATILAWANG	0,00	0,00	0,00	0,00	0,00	0,00	0,00	0,00
17	1.01.0.00.0.00.01.0017	SMPN 2 JATILAWANG	0,00	0,00	0,00	0,00	0,00	0,00	0,00	0,00
18	1.01.0.00.0.00.01.0018	SMPN 1 KALIBAGOR	0,00	0,00	0,00	0,00	0,00	0,00	0,00	0,00
19	1.01.0.00.0.00.01.0019	SMPN 2 KALIBAGOR	0,00	0,00	0,00	0,00	0,00	0,00	0,00	0,00
20	1.01.0.00.0.00.01.0020	SMPN 3 KALIBAGOR	0,00	0,00	0,00	0,00	0,00	0,00	0,00	0,00
21	1.01.0.00.0.00.01.0021	SMPN 4 KALIBAGOR	0,00	0,00	0,00	0,00	0,00	0,00	0,00	0,00
22	1.01.0.00.0.00.01.0022	SMPN 1 KARANGLEWAS	0,00	0,00	0,00	0,00	0,00	0,00	0,00	0,00
23	1.01.0.00.0.00.01.0023	SMPN 2 KARANGLEWAS	0,00	0,00	0,00	0,00	0,00	0,00	0,00	0,00
24	1.01.0.00.0.00.01.0024	SMPN 3 KARANGLEWAS	0,00	0,00	0,00	0,00	0,00	0,00	0,00	0,00
25	1.01.0.00.0.00.01.0025	SMPN 1 KEBASEN	0,00	0,00	0,00	0,00	0,00	0,00	0,00	0,00
26	1.01.0.00.0.00.01.0026	SMPN 2 KEBASEN	0,00	0,00	0,00	0,00	0,00	0,00	0,00	0,00
27	1.01.0.00.0.00.01.0027	SMPN 3 KEBASEN	0,00	0,00	0,00	0,00	0,00	0,00	0,00	0,00
28	1.01.0.00.0.00.01.0028	SMPN 1 KEDUNGBANTENG	0,00	0,00	0,00	0,00	0,00	0,00	0,00	0,00
29	1.01.0.00.0.00.01.0029	SMPN 2 KEDUNGBANTENG	0,00	0,00	0,00	0,00	0,00	0,00	0,00	0,00
30	1.01.0.00.0.00.01.0030	SMPN 3 KEDUNGBANTENG	0,00	0,00	0,00	0,00	0,00	0,00	0,00	0,00
31	1.01.0.00.0.00.01.0031	SMPN 4 KEDUNGBANTENG	0,00	0,00	0,00	0,00	0,00	0,00	0,00	0,00
32	1.01.0.00.0.00.01.0032	SMPN 1 KEMBARAN	0,00	0,00	0,00	0,00	0,00	0,00	0,00	0,00
33	1.01.0.00.0.00.01.0033	SMPN 2 KEMBARAN	0,00	0,00	0,00	0,00	0,00	0,00	0,00	0,00
34	1.01.0.00.0.00.01.0034	SMPN 1 KEMRANJEN	0,00	0,00	0,00	0,00	0,00	0,00	0,00	0,00
35	1.01.0.00.0.00.01.0035	SMPN 2 KEMRANJEN	0,00	0,00	0,00	0,00	0,00	0,00	0,00	0,00
36	1.01.0.00.0.00.01.0036	SMPN 1 LUMBIR	0,00	0,00	0,00	0,00	0,00	0,00	0,00	0,00
37	1.01.0.00.0.00.01.0037	SMPN 2 LUMBIR	0,00	0,00	0,00	0,00	0,00	0,00	0,00	0,00
38	1.01.0.00.0.00.01.0038	SMPN 3 LUMBIR	0,00	0,00	0,00	0,00	0,00	0,00	0,00	0,00
39	1.01.0.00.0.00.01.0039	SMPN 1 PATIKRAJA	0,00	0,00	0,00	0,00	0,00	0,00	0,00	0,00
40	1.01.0.00.0.00.01.0040	SMPN 2 PATIKRAJA	0,00	0,00	0,00	0,00	0,00	0,00	0,00	0,00
41	1.01.0.00.0.00.01.0041	SMPN 1 PEKUNCEN	0,00	0,00	0,00	0,00	0,00	0,00	0,00	0,00
42	1.01.0.00.0.00.01.0042	SMPN 2 PEKUNCEN	0,00	0,00	0,00	0,00	0,00	0,00	0,00	0,00
43	1.01.0.00.0.00.01.0043	SMPN 3 PEKUNCEN	0,00	0,00	0,00	0,00	0,00	0,00	0,00	0,00
44	1.01.0.00.0.00.01.0044	SMPN 1 PURWOJATI	0,00	0,00	0,00	0,00	0,00	0,00	0,00	0,00
45	1.01.0.00.0.00.01.0045	SMPN 2 PURWOJATI	0,00	0,00	0,00	0,00	0,00	0,00	0,00	0,00
46	1.01.0.00.0.00.01.0046	SMPN 1 PURWOKERTO	0,00	0,00	0,00	0,00	0,00	0,00	0,00	0,00
47	1.01.0.00.0.00.01.0047	SMPN 2 PURWOKERTO	0,00	0,00	0,00	0,00	0,00	0,00	0,00	0,00
48	1.01.0.00.0.00.01.0048	SMPN 3 PURWOKERTO	0,00	0,00	0,00	0,00	0,00	0,00	0,00	0,00
49	1.01.0.00.0.00.01.0049	SMPN 4 PURWOKERTO	0,00	0,00	0,00	0,00	0,00	0,00	0,00	0,00
50	1.01.0.00.0.00.01.0050	SMPN 5 PURWOKERTO	0,00	0,00	0,00	0,00	0,00	0,00	0,00	0,00
51	1.01.0.00.0.00.01.0051	SMPN 6 PURWOKERTO	0,00	0,00	0,00	0,00	0,00	0,00	0,00	0,00
52	1.01.0.00.0.00.01.0052	SMPN 7 PURWOKERTO	0,00	0,00	0,00	0,00	0,00	0,00	0,00	0,00

No.	KodeSKPD	NamaSKPD	Beban Penyusutan Peralatan dan Mesin	Beban Penyusutan Gedung dan Bangunan	Beban Penyusutan Jalan, Jaringan dan Irigasi	Beban Penyusutan Aset Tetap Lainnya	Beban Penyusutan Aset Lainnya-Kemitraan dengan Pihak Ketiga	Beban Amortisasi Aset Lainnya-Aset Tidak Berwujud	Beban Penyusutan Properti Investasi	Jumlah
53	1.01.0.00.0.00.01.0053	SMPN 8 PURWOKERTO	0,00	0,00	0,00	0,00	0,00	0,00	0,00	0,00
54	1.01.0.00.0.00.01.0054	SMPN 9 PURWOKERTO	0,00	0,00	0,00	0,00	0,00	0,00	0,00	0,00
55	1.01.0.00.0.00.01.0055	SMPN 1 RAWALO	0,00	0,00	0,00	0,00	0,00	0,00	0,00	0,00
56	1.01.0.00.0.00.01.0056	SMPN 2 RAWALO	0,00	0,00	0,00	0,00	0,00	0,00	0,00	0,00
57	1.01.0.00.0.00.01.0057	SMPN 1 SOKARAJA	0,00	0,00	0,00	0,00	0,00	0,00	0,00	0,00
58	1.01.0.00.0.00.01.0058	SMPN 2 SOKARAJA	0,00	0,00	0,00	0,00	0,00	0,00	0,00	0,00
59	1.01.0.00.0.00.01.0059	SMPN 3 SOKARAJA	0,00	0,00	0,00	0,00	0,00	0,00	0,00	0,00
60	1.01.0.00.0.00.01.0060	SMPN 1 SOMAGEDE	0,00	0,00	0,00	0,00	0,00	0,00	0,00	0,00
61	1.01.0.00.0.00.01.0061	SMPN 2 SOMAGEDE	0,00	0,00	0,00	0,00	0,00	0,00	0,00	0,00
62	1.01.0.00.0.00.01.0062	SMPN 1 SUMBANG	0,00	0,00	0,00	0,00	0,00	0,00	0,00	0,00
63	1.01.0.00.0.00.01.0063	SMPN 2 SUMBANG	0,00	0,00	0,00	0,00	0,00	0,00	0,00	0,00
64	1.01.0.00.0.00.01.0064	SMPN 3 SUMBANG	0,00	0,00	0,00	0,00	0,00	0,00	0,00	0,00
65	1.01.0.00.0.00.01.0065	SMPN 4 SUMBANG	0,00	0,00	0,00	0,00	0,00	0,00	0,00	0,00
66	1.01.0.00.0.00.01.0066	SMPN 1 SUMPIUH	0,00	0,00	0,00	0,00	0,00	0,00	0,00	0,00
67	1.01.0.00.0.00.01.0067	SMPN 2 SUMPIUH	0,00	0,00	0,00	0,00	0,00	0,00	0,00	0,00
68	1.01.0.00.0.00.01.0068	SMPN 1 TAMBAK	0,00	0,00	0,00	0,00	0,00	0,00	0,00	0,00
69	1.01.0.00.0.00.01.0069	SMPN 2 TAMBAK	0,00	0,00	0,00	0,00	0,00	0,00	0,00	0,00
70	1.01.0.00.0.00.01.0070	SMPN 1 WANGON	0,00	0,00	0,00	0,00	0,00	0,00	0,00	0,00
71	1.01.0.00.0.00.01.0071	SMPN 2 WANGON	0,00	0,00	0,00	0,00	0,00	0,00	0,00	0,00
72	1.01.0.00.0.00.01.0072	SMPN 3 WANGON	0,00	0,00	0,00	0,00	0,00	0,00	0,00	0,00
73	1.01.0.00.0.00.01.0073	TK NEGERI PURWOJATI	0,00	0,00	0,00	0,00	0,00	0,00	0,00	0,00
74	1.01.0.00.0.00.01.0074	TK NEGERI PURWOKERTO SELATAN	0,00	0,00	0,00	0,00	0,00	0,00	0,00	0,00
75	1.01.0.00.0.00.01.0075	TK NEGERI PURWOKERTO TIMUR	0,00	0,00	0,00	0,00	0,00	0,00	0,00	0,00
76	1.01.0.00.0.00.01.0076	TK NEGERI PURWOKERTO BARAT	0,00	0,00	0,00	0,00	0,00	0,00	0,00	0,00
77	1.01.0.00.0.00.01.0077	TK NEGERI PURWOKERTO UTARA	0,00	0,00	0,00	0,00	0,00	0,00	0,00	0,00
78	1.01.0.00.0.00.01.0078	TK NEGERI TAMBAK	0,00	0,00	0,00	0,00	0,00	0,00	0,00	0,00
79	1.01.0.00.0.00.01.0079	SKB PURWOKERTO	0,00	0,00	0,00	0,00	0,00	0,00	0,00	0,00
80	1.01.0.00.0.00.01.0080	SKB AJIBARANG	0,00	0,00	0,00	0,00	0,00	0,00	0,00	0,00
81	1.01.0.00.0.00.01.0081	SKB KALIBAGOR	0,00	0,00	0,00	0,00	0,00	0,00	0,00	0,00
82	1.02.0.00.0.00.01.0000	Dinas Kesehatan	1.738.239.730,00	398.843.099,00	9.889.458,00	0,00	0,00	0,00	0,00	2.146.972.287,00
83	1.02.0.00.0.00.01.0002	LABORATORIUM KESEHATAN	693.692.144,00	135.126.478,00	0,00	0,00	0,00	0,00	0,00	828.818.622,00
84	1.02.0.00.0.00.01.0003	UNIT PERBEKALAN ALAT KESEHATAN DAN FARMASI	0,00	0,00	0,00	0,00	0,00	0,00	0,00	0,00
85	1.02.0.00.0.00.01.0007	PUSKESMAS AJIBARANG I	253.758.018,00	97.883.164,00	9.828.000,00	0,00	0,00	0,00	0,00	361.469.182,00
86	1.02.0.00.0.00.01.0008	PUSKESMAS AJIBARANG II	207.166.068,00	80.501.638,00	24.340.938,00	0,00	0,00	0,00	0,00	312.008.644,00
87	1.02.0.00.0.00.01.0009	PUSKESMAS BANYUMAS	259.420.363,00	169.314.054,00	0,00	0,00	0,00	0,00	0,00	428.734.417,00
88	1.02.0.00.0.00.01.0010	PUSKESMAS BATURRADEN I	178.757.025,00	109.565.156,00	58.732.800,00	0,00	0,00	0,00	0,00	347.054.981,00
89	1.02.0.00.0.00.01.0011	PUSKESMAS BATURRADEN II	252.955.688,00	147.260.424,00	57.500.000,00	0,00	0,00	0,00	0,00	457.716.112,00
90	1.02.0.00.0.00.01.0012	PUSKESMAS CILONGOK I	463.573.316,00	92.455.366,00	10.571.072,00	0,00	0,00	0,00	0,00	566.599.754,00
91	1.02.0.00.0.00.01.0013	PUSKESMAS CILONGOK II	300.694.121,00	17.852.154,00	64.461.282,00	0,00	0,00	0,00	0,00	383.007.557,00
92	1.02.0.00.0.00.01.0014	PUSKESMAS GUMELAR	448.981.305,00	76.077.886,00	10.954.020,00	0,00	0,00	0,00	0,00	536.013.211,00
93	1.02.0.00.0.00.01.0015	PUSKESMAS JATILAWANG	457.416.242,00	168.508.190,00	9.618.868,00	0,00	0,00	0,00	0,00	635.543.300,00
94	1.02.0.00.0.00.01.0016	PUSKESMAS KALIBAGOR	300.102.383,00	47.918.890,00	9.305.138,00	0,00	0,00	0,00	0,00	357.326.411,00
95	1.02.0.00.0.00.01.0017	PUSKESMAS KARANGLEWAS	329.498.449,00	36.634.702,00	10.480.640,00	0,00	0,00	0,00	0,00	376.613.791,00
96	1.02.0.00.0.00.01.0018	PUSKESMAS KEBASEN	373.264.217,00	81.162.960,00	21.428.572,00	0,00	0,00	0,00	0,00	475.855.749,00
97	1.02.0.00.0.00.01.0019	PUSKESMAS KEDUNGBANTENG	417.583.124,00	129.210.676,00	57.500.000,00	0,00	0,00	0,00	0,00	604.293.800,00
98	1.02.0.00.0.00.01.0020	PUSKESMAS KEMBARAN I	176.999.488,00	67.266.102,00	63.100.142,00	0,00	0,00	0,00	0,00	307.365.732,00
99	1.02.0.00.0.00.01.0021	PUSKESMAS KEMBARAN II	235.410.249,00	73.859.016,00	11.912.188,00	0,00	0,00	0,00	0,00	321.181.453,00
100	1.02.0.00.0.00.01.0022	PUSKESMAS KEMRANJEN I	258.014.777,00	99.884.192,00	0,00	0,00	0,00	0,00	0,00	357.898.969,00
101	1.02.0.00.0.00.01.0023	PUSKESMAS KEMRANJEN II	285.302.118,00	35.381.230,00	57.827.434,00	0,00	0,00	0,00	0,00	378.510.782,00
102	1.02.0.00.0.00.01.0024	PUSKESMAS LUMBIR	347.005.026,00	110.999.708,00	92.994.576,00	0,00	0,00	0,00	0,00	550.999.310,00
103	1.02.0.00.0.00.01.0025	PUSKESMAS PATIKRAJA	336.127.539,00	123.014.382,00	9.382.190,00	0,00	0,00	0,00	0,00	468.524.111,00
104	1.02.0.00.0.00.01.0026	PUSKESMAS PEKUNCEN I	311.299.931,00	144.814.568,00	32.829.560,00	0,00	0,00	0,00	0,00	488.944.059,00
105	1.02.0.00.0.00.01.0027	PUSKESMAS PURWOJATI	234.930.854,00	81.243.080,00	0,00	0,00	0,00	0,00	0,00	316.173.934,00
106	1.02.0.00.0.00.01.0028	PUSKESMAS PURWOKERTO BARAT	259.593.599,00	103.737.822,00	2.637.138,00	0,00	0,00	0,00	0,00	365.968.559,00
107	1.02.0.00.0.00.01.0029	PUSKESMAS PURWOKERTO TIMUR I	276.297.771,00	108.196.164,00	250.000,00	0,00	0,00	0,00	0,00	384.743.935,00
108	1.02.0.00.0.00.01.0030	PUSKESMAS PURWOKERTO TIMUR II	297.569.932,00	36.445.256,00	23.095.236,00	0,00	0,00	0,00	0,00	357.110.424,00

No.	KodeSKPD	NamaSKPD	Beban Penyusutan Peralatan dan Mesin	Beban Penyusutan Gedung dan Bangunan	Beban Penyusutan Jalan, Jaringan dan Irigasi	Beban Penyusutan Aset Tetap Lainnya	Beban Penyusutan Aset Lainnya-Kemitraan dengan Pihak Ketiga	Beban Amortisasi Aset Lainnya-Aset Tidak Berwujud	Beban Penyusutan Properti Investasi	Jumlah
109	1.02.0.00.0.00.01.0031	PUSKESMAS PURWOKERTO SELATAN	368.722.556,00	23.980.540,00	0,00	0,00	0,00	0,00	0,00	392.703.096,00
110	1.02.0.00.0.00.01.0032	PUSKESMAS PURWOKERTO UTARA I	157.419.271,00	59.365.440,00	0,00	0,00	0,00	0,00	0,00	216.784.711,00
111	1.02.0.00.0.00.01.0033	PUSKESMAS PURWOKERTO UTARA II	130.187.720,00	66.724.244,00	0,00	0,00	0,00	0,00	0,00	196.911.964,00
112	1.02.0.00.0.00.01.0034	PUSKESMAS RAWALO	457.794.335,00	103.869.378,00	0,00	0,00	0,00	0,00	0,00	561.663.713,00
113	1.02.0.00.0.00.01.0035	PUSKESMAS SOKARAJA I	293.256.358,00	107.499.576,00	60.013.400,00	0,00	0,00	0,00	0,00	460.769.334,00
114	1.02.0.00.0.00.01.0036	PUSKESMAS SOKARAJA II	215.747.350,00	118.724.064,00	50.316.978,00	0,00	0,00	0,00	0,00	384.788.392,00
115	1.02.0.00.0.00.01.0037	PUSKESMAS SOMAGEDE	331.254.912,00	29.852.006,00	9.166.666,00	0,00	0,00	0,00	0,00	370.273.584,00
116	1.02.0.00.0.00.01.0038	PUSKESMAS SUMBANG I	212.930.827,00	54.957.692,00	0,00	0,00	0,00	0,00	0,00	267.888.519,00
117	1.02.0.00.0.00.01.0039	PUSKESMAS SUMBANG II	238.797.607,00	64.488.264,00	0,00	0,00	0,00	0,00	0,00	303.285.871,00
118	1.02.0.00.0.00.01.0040	PUSKESMAS SUMPIUH I	264.631.533,00	140.609.852,00	19.560.814,00	0,00	0,00	0,00	0,00	424.802.199,00
119	1.02.0.00.0.00.01.0041	PUSKESMAS SUMPIUH II	237.333.548,00	123.347.458,00	0,00	0,00	0,00	0,00	0,00	360.681.006,00
120	1.02.0.00.0.00.01.0042	PUSKESMAS TAMBAK I	227.771.683,00	43.090.604,00	11.738.094,00	0,00	0,00	0,00	0,00	282.600.381,00
121	1.02.0.00.0.00.01.0043	PUSKESMAS TAMBAK II	120.983.451,00	15.876.760,00	11.367.082,00	0,00	0,00	0,00	0,00	148.227.293,00
122	1.02.0.00.0.00.01.0044	PUSKESMAS WANGON I	290.093.500,00	51.610.622,00	9.396.428,00	0,00	0,00	0,00	0,00	351.100.550,00
123	1.02.0.00.0.00.01.0045	PUSKESMAS WANGON II	268.709.718,00	69.718.394,00	61.849.020,00	0,00	0,00	0,00	0,00	400.277.132,00
124	1.02.0.00.0.00.01.0046	PUSKESMAS PEKUNCEN II	403.902.794,00	121.134.930,00	10.424.798,00	0,00	0,00	0,00	0,00	535.462.522,00
125	1.02.0.00.0.00.01.0047	RUMAH SAKIT KHUSUS MATA PURWOKERTO	4.303.474.715,00	286.223.403,00	91.475.358,00	0,00	0,00	0,00	0,00	4.681.173.476,00
126	1.02.0.00.0.00.01.0048	KLINIK UTAMA KESEHATAN PARU MASYARAKAT	240.794.276,00	90.649.238,00	0,00	0,00	0,00	0,00	0,00	331.443.514,00
127	1.02.0.00.0.00.01.0049	KLINIK PRATAMA IBU DAN ANAK KARTINI	91.040.970,00	56.258.650,00	0,00	0,00	0,00	0,00	0,00	147.299.620,00
128	1.02.0.00.0.00.02.0000	Rumah Sakit Umum Daerah Banyumas	29.290.574.861,00	3.249.460.402,84	614.204.347,00	13.733.332,00	0,00	31.748.000,00	0,00	33.199.720.942,84
129	1.02.0.00.0.00.03.0000	Rumah Sakit Umum Daerah Ajibarang	15.877.180.602,80	2.445.025.876,84	128.294.184,00	8.793.336,00	0,00	0,00	0,00	18.459.293.999,64
130	1.03.0.00.0.00.01.0000	Dinas Pekerjaan Umum	2.554.775.161,00	2.453.453.612,00	77.031.988.540,00	0,00	0,00	0,00	0,00	82.040.217.313,00
131	1.03.0.00.0.00.01.0002	Laboratorium Konstruksi dan Peralatan	0,00	0,00	0,00	0,00	0,00	0,00	0,00	0,00
132	1.03.0.00.0.00.01.0003	UPTD PEMELIHARAAN JALAN DAN IRIGASI WILAYAH PURWOKERTO	0,00	0,00	0,00	0,00	0,00	0,00	0,00	0,00
133	1.03.0.00.0.00.01.0004	UPTD PEMELIHARAAN JALAN DAN IRIGASI WILAYAH SOKARAJA	0,00	0,00	0,00	0,00	0,00	0,00	0,00	0,00
134	1.03.0.00.0.00.01.0005	UPTD PEMELIHARAAN JALAN DAN IRIGASI WILAYAH BANYUMAS	0,00	0,00	0,00	0,00	0,00	0,00	0,00	0,00
135	1.03.0.00.0.00.01.0006	UPTD PEMELIHARAAN JALAN DAN IRIGASI WILAYAH SUMPIUH	0,00	0,00	0,00	0,00	0,00	0,00	0,00	0,00
136	1.03.0.00.0.00.01.0007	UPTD PEMELIHARAAN JALAN DAN IRIGASI WILAYAH CILONGOK	0,00	0,00	0,00	0,00	0,00	0,00	0,00	0,00
137	1.03.0.00.0.00.01.0008	UPTD PEMELIHARAAN JALAN DAN IRIGASI WILAYAH AJIBARANG	0,00	0,00	0,00	0,00	0,00	0,00	0,00	0,00
138	1.03.0.00.0.00.01.0009	UPTD PEMELIHARAAN JALAN DAN IRIGASI WILAYAH JATILAWANG	0,00	0,00	0,00	0,00	0,00	0,00	0,00	0,00
139	1.04.1.03.2.10.01.0000	Dinas Perumahan dan Kawasan Permukiman	535.259.690,00	710.915.434,00	18.228.587.830,00	0,00	0,00	0,00	0,00	19.474.762.954,00
140	1.04.1.03.2.10.01.0002	UPTD PENGELOLAAN AIR LIMBAH DOMESTIK (PALD)	0,00	0,00	0,00	0,00	0,00	0,00	0,00	0,00
141	1.05.0.00.0.00.01.0000	Badan Penanggulangan Bencana Daerah	370.167.593,00	70.745.794,00	621.593.720,00	0,00	0,00	0,00	0,00	1.062.507.107,00
142	1.05.0.00.0.00.02.0000	Satuan Polisi Pamong Praja	495.397.817,00	86.024.220,00	18.214,00	0,00	0,00	0,00	0,00	581.440.251,00
143	1.05.0.00.0.00.02.0002	UNIT PEMADAM KEBAKARAN	0,00	0,00	0,00	0,00	0,00	0,00	0,00	0,00
144	1.06.2.13.0.00.01.0000	Dinas Sosial Dan Pemberdayaan Masyarakat Dan Desa	471.724.221,00	67.245.679,00	0,00	0,00	0,00	0,00	0,00	538.969.900,00
145	2.07.2.17.3.32.01.0000	Dinas Tenaga Kerja, Koperasi Dan Usaha Kecil Dan Menengah	465.081.196,00	377.531.298,00	10.459.244,00	0,00	0,00	0,00	0,00	853.071.738,00
146	2.07.2.17.3.32.01.0002	BALAI LATIHAN KERJA	0,00	0,00	0,00	0,00	0,00	0,00	0,00	0,00
147	2.11.1.03.0.00.01.0000	Dinas Lingkungan Hidup	7.823.447.498,00	8.051.667.952,00	259.870.401,00	0,00	0,00	0,00	0,00	16.134.985.851,00
148	2.11.1.03.0.00.01.0002	UNIT PENGELOLA KEBERSIHAN DAN PERTAMANAN WILAYAH AJIBARANG	0,00	0,00	0,00	0,00	0,00	0,00	0,00	0,00
149	2.11.1.03.0.00.01.0003	UNIT PENGELOLA KEBERSIHAN DAN PERTAMANAN WILAYAH BANYUMA	0,00	0,00	0,00	0,00	0,00	0,00	0,00	0,00
150	2.11.1.03.0.00.01.0004	UNIT PENGELOLA KEBERSIHAN DAN PERTAMANAN WILAYAH KEMBARA	0,00	0,00	0,00	0,00	0,00	0,00	0,00	0,00
151	2.11.1.03.0.00.01.0005	UNIT PENGELOLA KEBERSIHAN DAN PERTAMANAN WILAYAH PURWOKE	0,00	0,00	0,00	0,00	0,00	0,00	0,00	0,00
152	2.11.1.03.0.00.01.0006	UNIT PENGELOLA KEBERSIHAN DAN PERTAMANAN WILAYAH SUMPIUH	0,00	0,00	0,00	0,00	0,00	0,00	0,00	0,00
153	2.11.1.03.0.00.01.0007	UNIT PENGELOLA KEBERSIHAN DAN PERTAMANAN WILAYAH WANGON	0,00	0,00	0,00	0,00	0,00	0,00	0,00	0,00
154	2.11.1.03.0.00.01.0008	UPT LABORATORIUM LINGKUNGAN HIDUP	0,00	0,00	0,00	0,00	0,00	0,00	0,00	0,00
155	2.11.1.03.0.00.01.0009	UPT TEMPAT PENGELOLAAN SAMPAH TERPADU	0,00	0,00	0,00	0,00	0,00	0,00	0,00	0,00
156	2.12.0.00.0.00.01.0000	Dinas Kependudukan Dan Pencatatan Sipil	541.030.078,00	44.890.254,00	1.180.290,00	0,00	0,00	0,00	0,00	587.100.622,00
157	2.14.2.08.0.00.01.0000	Dinas Pengendalian Penduduk dan KB, PP dan PA	767.937.582,00	168.422.324,00	708.678,00	0,00	0,00	0,00	0,00	937.068.584,00
158	2.14.2.08.0.00.01.0002	UPTD PERLINDUNGAN PEREMPUAN DAN ANAK	0,00	0,00	0,00	0,00	0,00	0,00	0,00	0,00
159	2.15.0.00.0.00.01.0000	Dinas Perhubungan	3.187.302.464,00	1.711.956.564,00	842.348.026,00	0,00	0,00	0,00	0,00	5.741.607.054,00
160	2.15.0.00.0.00.01.0002	UPTD PENGELOLA SARANA DAN PRASARANA PERHUBUNGAN	0,00	0,00	0,00	0,00	0,00	0,00	0,00	0,00
161	2.15.0.00.0.00.01.0003	UPTD PENGUJIAN KENDARAAN BERMOTOR	0,00	0,00	0,00	0,00	0,00	0,00	0,00	0,00
162	2.16.2.20.2.21.01.0000	Dinas Komunikasi dan Informatika	898.348.469,00	67.426.224,00	155.032.688,00	0,00	0,00	0,00	0,00	1.120.807.381,00
163	2.18.0.00.0.00.01.0000	Dinas Penanaman Modal dan Pelayanan Terpadu Satu Pintu	556.334.321,00	491.572.172,00	7.263.998,00	0,00	0,00	0,00	0,00	1.055.170.491,00
164	2.19.2.22.3.26.01.0000	Dinas Pemuda, Olah Raga, Kebudayaan dan Pariwisata	924.334.599,50	2.115.808.701,00	53.561.938,00	61.258.548,00	0,00	0,00	0,00	3.154.963.786,50

No.	KodeSKPD	NamaSKPD	Beban Penyusutan Peralatan dan Mesin	Beban Penyusutan Gedung dan Bangunan	Beban Penyusutan Jalan, Jaringan dan Irigasi	Beban Penyusutan Aset Tetap Lainnya	Beban Penyusutan Aset Lainnya-Kemitraan dengan Pihak Ketiga	Beban Amortisasi Aset Lainnya-Aset Tidak Berwujud	Beban Penyusutan Properti Investasi	Jumlah
165	2.19.2.22.3.26.01.0002	LOKAWISATA BATURRADEN	973.807.473,00	8.419.669.882,00	156.759.236,00	0,00	0,00	0,00	0,00	9.550.236.591,00
166	2.19.2.22.3.26.01.0003	LOKAWISATA PURWOMAS	0,00	0,00	0,00	0,00	0,00	0,00	0,00	0,00
167	2.19.2.22.3.26.01.0004	UPTD PENGELOLA SARANA DAN PRASARANA OLAHRAGA (GOR SATRIA P	0,00	0,00	0,00	0,00	0,00	0,00	0,00	0,00
168	2.24.2.23.0.00.01.0000	Dinas Arsip dan Perpustakaan	155.607.002,00	292.622.970,00	3.046.000,00	0,00	0,00	0,00	0,00	451.275.972,00
169	3.25.3.27.0.00.01.0000	Dinas Perikanan dan Peternakan	225.245.830,00	647.160.800,00	164.013.748,00	0,00	0,00	0,00	0,00	1.036.420.378,00
170	3.25.3.27.0.00.01.0002	PUSAT KESEHATAN HEWAN	0,00	0,00	0,00	0,00	0,00	0,00	0,00	0,00
171	3.25.3.27.0.00.01.0003	UPTD PERBIBITAN TERNAK DAN HIJAUAN PAKAN TERNAK	0,00	0,00	0,00	0,00	0,00	0,00	0,00	0,00
172	3.25.3.27.0.00.01.0004	UPTD PENGEMBANGAN BUDIDAYA AIR TAWAR	0,00	0,00	0,00	0,00	0,00	0,00	0,00	0,00
173	3.25.3.27.0.00.01.0005	RUMAH POTONG HEWAN	0,00	0,00	0,00	0,00	0,00	0,00	0,00	0,00
174	3.27.2.09.0.00.01.0000	Dinas Pertanian Dan Ketahanan Pangan	394.449.816,00	472.130.662,00	40.203.912,00	0,00	0,00	0,00	0,00	906.784.390,00
175	3.27.2.09.0.00.01.0002	BALAI BENIH PERTANIAN	0,00	0,00	0,00	0,00	0,00	0,00	0,00	0,00
176	3.31.3.30.0.00.01.0000	Dinas Perindustrian dan Perdagangan	783.706.686,00	4.449.542.610,00	9.044.579,00	0,00	0,00	0,00	0,00	5.242.293.875,00
177	3.31.3.30.0.00.01.0002	UPTD PASAR WILAYAH BANYUMAS BARAT	0,00	0,00	0,00	0,00	0,00	0,00	0,00	0,00
178	3.31.3.30.0.00.01.0003	UPTD PASAR WILAYAH BANYUMAS TIMUR	0,00	0,00	0,00	0,00	0,00	0,00	0,00	0,00
179	3.31.3.30.0.00.01.0004	UPTD PASAR WILAYAH PURWOKERTO I	0,00	0,00	0,00	0,00	0,00	0,00	0,00	0,00
180	3.31.3.30.0.00.01.0005	UPTD PASAR WILAYAH PURWOKERTO II	0,00	0,00	0,00	0,00	0,00	0,00	0,00	0,00
181	4.01.0.00.0.00.01.0000	Sekretariat Daerah	2.518.779.647,00	328.892.392,00	3.747.922,00	0,00	0,00	0,00	0,00	2.851.419.961,00
182	4.02.0.00.0.00.01.0000	Sekretariat DPRD	1.084.394.378,00	86.560.064,00	4.543.814,00	0,00	0,00	0,00	0,00	1.175.498.256,00
183	5.01.5.05.0.00.01.0000	Badan Perencanaan Pembangunan dan Penelitian Daerah	536.310.858,00	94.203.334,00	0,00	0,00	0,00	0,00	0,00	630.514.192,00
184	5.02.0.00.0.00.01.0000	Badan Keuangan dan Aset Daerah	2.658.656.990,00	242.485.558,00	1.121.472,00	0,00	0,00	0,00	0,00	2.902.264.020,00
185	5.02.0.00.0.00.01.0002	BKAD - PPKD	592.177.681,00	226.328.190,00	285.061.080,00	0,00	0,00	0,00	1.800.000,00	1.105.366.951,00
186	5.02.0.00.0.00.02.0000	Badan Pendapatan Daerah	1.188.337.657,00	0,00	324.468,00	0,00	0,00	0,00	0,00	1.188.662.125,00
187	5.03.5.04.0.00.01.0000	Badan Kepegawaian Pengembangan Sumber Daya Manusia	352.604.765,00	130.458.348,00	1.491.672,00	0,00	0,00	0,00	0,00	484.554.785,00
188	6.01.0.00.0.00.01.0000	Inspektorat Daerah	718.703.632,00	168.215.380,00	8.430.000,00	0,00	0,00	0,00	0,00	895.349.012,00
189	7.01.0.00.0.00.01.0000	Kecamatan Ajibarang	93.947.604,00	111.891.866,00	301.428,00	0,00	0,00	0,00	0,00	206.140.898,00
190	7.01.0.00.0.00.02.0000	Kecamatan Banyumas	104.690.340,00	101.658.963,00	477.836,00	0,00	0,00	0,00	0,00	206.827.139,00
191	7.01.0.00.0.00.03.0000	Kecamatan Baturraden	94.214.400,00	46.416.274,00	1.796.474,00	0,00	0,00	0,00	0,00	142.427.148,00
192	7.01.0.00.0.00.04.0000	Kecamatan Cilongok	102.957.091,00	108.403.147,00	178.572,00	0,00	0,00	0,00	0,00	211.538.810,00
193	7.01.0.00.0.00.05.0000	Kecamatan Gumelar	82.022.477,00	37.198.546,00	125.000,00	0,00	0,00	0,00	0,00	119.346.023,00
194	7.01.0.00.0.00.06.0000	Kecamatan Jatilawang	75.416.048,00	82.922.536,00	20.166.646,00	0,00	0,00	0,00	0,00	178.505.230,00
195	7.01.0.00.0.00.07.0000	Kecamatan Kalibagor	74.350.148,00	83.191.166,00	178.572,00	0,00	0,00	0,00	0,00	157.719.886,00
196	7.01.0.00.0.00.08.0000	Kecamatan Karanglewas	100.666.132,00	42.305.522,00	145.850,00	0,00	0,00	0,00	0,00	143.117.504,00
197	7.01.0.00.0.00.09.0000	Kecamatan Kebasen	105.474.503,00	79.365.946,00	178.572,00	0,00	0,00	0,00	0,00	185.019.021,00
198	7.01.0.00.0.00.10.0000	Kecamatan Kedungbanteng	60.253.570,00	34.299.018,00	535.326,00	0,00	0,00	0,00	0,00	95.087.914,00
199	7.01.0.00.0.00.11.0000	Kecamatan Kembaran	158.482.367,00	100.559.796,00	257.284,00	0,00	0,00	0,00	0,00	259.299.447,00
200	7.01.0.00.0.00.12.0000	Kecamatan Kemranjen	66.727.612,00	64.473.922,00	314.760,00	0,00	0,00	0,00	0,00	131.516.294,00
201	7.01.0.00.0.00.13.0000	Kecamatan Lumbir	65.022.063,00	67.601.444,00	1.839.286,00	0,00	0,00	0,00	0,00	134.462.793,00
202	7.01.0.00.0.00.14.0000	Kecamatan Patikraja	69.606.470,00	50.085.166,00	382.058,00	0,00	0,00	0,00	0,00	120.073.694,00
203	7.01.0.00.0.00.15.0000	Kecamatan Pekuncen	73.777.747,00	103.749.540,00	9.124.064,00	0,00	0,00	0,00	0,00	186.651.351,00
204	7.01.0.00.0.00.16.0000	Kecamatan Purwojati	70.229.416,00	12.376.942,00	277.486,00	0,00	0,00	0,00	0,00	82.883.844,00
205	7.01.0.00.0.00.17.0000	Kecamatan Purwokerto Barat	423.102.873,00	377.799.486,00	713.625.868,00	0,00	0,00	0,00	0,00	1.514.528.227,00
206	7.01.0.00.0.00.17.0002	KELURAHAN PASIRMUNCANG	0,00	0,00	0,00	0,00	0,00	0,00	0,00	0,00
207	7.01.0.00.0.00.17.0003	KELURAHAN PASIR KIDUL	0,00	0,00	0,00	0,00	0,00	0,00	0,00	0,00
208	7.01.0.00.0.00.17.0004	KELURAHAN REJASARI	0,00	0,00	0,00	0,00	0,00	0,00	0,00	0,00
209	7.01.0.00.0.00.17.0005	KELURAHAN KOBER	0,00	0,00	0,00	0,00	0,00	0,00	0,00	0,00
210	7.01.0.00.0.00.17.0006	KELURAHAN BANTARSOKA	0,00	0,00	0,00	0,00	0,00	0,00	0,00	0,00
211	7.01.0.00.0.00.17.0007	KELURAHAN KEDUNGWULUH	0,00	0,00	0,00	0,00	0,00	0,00	0,00	0,00
212	7.01.0.00.0.00.17.0008	KELURAHAN KARANGLEWAS LOR	0,00	0,00	0,00	0,00	0,00	0,00	0,00	0,00
213	7.01.0.00.0.00.18.0000	Kecamatan Purwokerto Selatan	273.616.212,00	361.048.428,00	558.700.369,00	5.000.000,00	0,00	0,00	573.640,00	1.198.938.649,00
214	7.01.0.00.0.00.18.0002	KELURAHAN TANJUNG	0,00	0,00	0,00	0,00	0,00	0,00	0,00	0,00
215	7.01.0.00.0.00.18.0003	KELURAHAN BERKOH	0,00	0,00	0,00	0,00	0,00	0,00	0,00	0,00
216	7.01.0.00.0.00.18.0004	KELURAHAN KARANGKLESEM	0,00	0,00	0,00	0,00	0,00	0,00	0,00	0,00
217	7.01.0.00.0.00.18.0005	KELURAHAN KARANGPUCUNG	0,00	0,00	0,00	0,00	0,00	0,00	0,00	0,00
218	7.01.0.00.0.00.18.0006	KELURAHAN PURWOKERTO KULON	0,00	0,00	0,00	0,00	0,00	0,00	0,00	0,00
219	7.01.0.00.0.00.18.0007	KELURAHAN PURWOKERTO KIDUL	0,00	0,00	0,00	0,00	0,00	0,00	0,00	0,00
220	7.01.0.00.0.00.18.0008	KELURAHAN TELUK	0,00	0,00	0,00	0,00	0,00	0,00	0,00	0,00

No.	KodeSKPD	NamaSKPD	Beban Penyusutan Peralatan dan Mesin	Beban Penyusutan Gedung dan Bangunan	Beban Penyusutan Jalan, Jaringan dan Irigasi	Beban Penyusutan Aset Tetap Lainnya	Beban Penyusutan Aset Lainnya-Kemitraan dengan Pihak Ketiga	Beban Amortisasi Aset Lainnya-Aset Tidak Berwujud	Beban Penyusutan Properti Investasi	Jumlah
221	7.01.0.00.0.00.19.0000	Kecamatan Purwokerto Timur	351.279.663,00	536.395.662,00	432.745.710,00	0,00	0,00	0,00	0,00	1.320.421.035,00
222	7.01.0.00.0.00.19.0002	KELURAHAN PURWOKERTO WETAN	0,00	0,00	0,00	0,00	0,00	0,00	0,00	0,00
223	7.01.0.00.0.00.19.0003	KELURAHAN ARCAWINANGUN	0,00	0,00	0,00	0,00	0,00	0,00	0,00	0,00
224	7.01.0.00.0.00.19.0004	KELURAHAN KRANJI	0,00	0,00	0,00	0,00	0,00	0,00	0,00	0,00
225	7.01.0.00.0.00.19.0005	KELURAHAN MERSI	0,00	0,00	0,00	0,00	0,00	0,00	0,00	0,00
226	7.01.0.00.0.00.19.0006	KELURAHAN PURWOKERTO LOR	0,00	0,00	0,00	0,00	0,00	0,00	0,00	0,00
227	7.01.0.00.0.00.19.0007	KELURAHAN SOKANEGARA	0,00	0,00	0,00	0,00	0,00	0,00	0,00	0,00
228	7.01.0.00.0.00.20.0000	Kecamatan Purwokerto Utara	303.220.663,00	439.848.914,00	775.306.438,00	0,00	0,00	0,00	0,00	1.518.376.015,00
229	7.01.0.00.0.00.20.0002	KELURAHAN BOBOSAN	0,00	0,00	0,00	0,00	0,00	0,00	0,00	0,00
230	7.01.0.00.0.00.20.0003	KELURAHAN PURWANEGARA	0,00	0,00	0,00	0,00	0,00	0,00	0,00	0,00
231	7.01.0.00.0.00.20.0004	KELURAHAN PABUWARAN	0,00	0,00	0,00	0,00	0,00	0,00	0,00	0,00
232	7.01.0.00.0.00.20.0005	KELURAHAN KARANGWANGKAL	0,00	0,00	0,00	0,00	0,00	0,00	0,00	0,00
233	7.01.0.00.0.00.20.0006	KELURAHAN SUMAMPIR	0,00	0,00	0,00	0,00	0,00	0,00	0,00	0,00
234	7.01.0.00.0.00.20.0007	KELURAHAN BANCARKEMBAR	0,00	0,00	0,00	0,00	0,00	0,00	0,00	0,00
235	7.01.0.00.0.00.20.0008	KELURAHAN GRENDENG	0,00	0,00	0,00	0,00	0,00	0,00	0,00	0,00
236	7.01.0.00.0.00.21.0000	Kecamatan Rawalo	104.290.628,00	24.215.050,00	314.286,00	0,00	0,00	0,00	0,00	128.819.964,00
237	7.01.0.00.0.00.22.0000	Kecamatan Sokaraja	87.742.558,00	68.751.660,00	1.452.284,00	0,00	0,00	0,00	0,00	157.946.502,00
238	7.01.0.00.0.00.23.0000	Kecamatan Somagede	64.481.160,00	2.196.000,00	178.572,00	0,00	0,00	0,00	0,00	66.855.732,00
239	7.01.0.00.0.00.24.0000	Kecamatan Sumbang	113.942.292,00	127.786.500,00	1.416.832,00	0,00	0,00	0,00	0,00	243.145.624,00
240	7.01.0.00.0.00.25.0000	Kecamatan Sumpiuh	171.448.857,00	216.589.444,00	407.649.579,00	0,00	0,00	0,00	0,00	795.687.880,00
241	7.01.0.00.0.00.25.0002	KELURAHAN KRADENAN	0,00	0,00	0,00	0,00	0,00	0,00	0,00	0,00
242	7.01.0.00.0.00.25.0003	KELURAHAN KEBOKURA	0,00	0,00	0,00	0,00	0,00	0,00	0,00	0,00
243	7.01.0.00.0.00.25.0004	KELURAHAN SUMPIUH	0,00	0,00	0,00	0,00	0,00	0,00	0,00	0,00
244	7.01.0.00.0.00.26.0000	Kecamatan Tambak	86.284.959,00	121.000.658,00	436.744,00	0,00	0,00	0,00	0,00	207.722.361,00
245	7.01.0.00.0.00.27.0000	Kecamatan Wangon	74.963.647,00	61.883.232,00	1.869.904,00	0,00	0,00	0,00	0,00	138.716.783,00
246	8.01.0.00.0.00.01.0000	Badan Kesatuan Bangsa dan Politik	186.593.518,00	70.165.612,00	346.750,00	0,00	0,00	0,00	0,00	257.105.880,00
		Jumlah	**131.383.907.330,30**	**75.884.926.006,68**	**103.178.335.964,00**	**411.019.547,00**	**0,00**	**31.748.000,00**	**2.373.640,00**	**310.892.310.487,98**

Lampiran V.14

Rekapitulasi Saldo Pendapatan Diterima di Muka per 31 Desember 2025

No.	KodeSKPD	NamaSKPD	Pendapatan Diterima Dimuka	Jumlah
1	1.01.0.00.0.00.01.0000	Dinas Pendidikan	36.835.000,00	36.835.000,00
2	1.01.0.00.0.00.01.0002	SMPN 1 AJIBARANG	0,00	0,00
3	1.01.0.00.0.00.01.0003	SMPN 2 AJIBARANG	0,00	0,00
4	1.01.0.00.0.00.01.0004	SMPN 3 AJIBARANG	0,00	0,00
5	1.01.0.00.0.00.01.0005	SMPN 1 BANYUMAS	0,00	0,00
6	1.01.0.00.0.00.01.0006	SMPN 2 BANYUMAS	0,00	0,00
7	1.01.0.00.0.00.01.0007	SMPN 3 BANYUMAS	0,00	0,00
8	1.01.0.00.0.00.01.0008	SMPN 4 BANYUMAS	0,00	0,00
9	1.01.0.00.0.00.01.0009	SMPN 1 BATURRADEN	0,00	0,00
10	1.01.0.00.0.00.01.0010	SMPN 2 BATURRADEN	0,00	0,00
11	1.01.0.00.0.00.01.0011	SMPN 1 CILONGOK	0,00	0,00
12	1.01.0.00.0.00.01.0012	SMPN 2 CILONGOK	0,00	0,00
13	1.01.0.00.0.00.01.0013	SMPN 1 GUMELAR	0,00	0,00
14	1.01.0.00.0.00.01.0014	SMPN 2 GUMELAR	0,00	0,00
15	1.01.0.00.0.00.01.0015	SMPN 3 GUMELAR	0,00	0,00
16	1.01.0.00.0.00.01.0016	SMPN 1 JATILAWANG	0,00	0,00
17	1.01.0.00.0.00.01.0017	SMPN 2 JATILAWANG	0,00	0,00
18	1.01.0.00.0.00.01.0018	SMPN 1 KALIBAGOR	0,00	0,00
19	1.01.0.00.0.00.01.0019	SMPN 2 KALIBAGOR	0,00	0,00
20	1.01.0.00.0.00.01.0020	SMPN 3 KALIBAGOR	0,00	0,00
21	1.01.0.00.0.00.01.0021	SMPN 4 KALIBAGOR	0,00	0,00
22	1.01.0.00.0.00.01.0022	SMPN 1 KARANGLEWAS	0,00	0,00
23	1.01.0.00.0.00.01.0023	SMPN 2 KARANGLEWAS	0,00	0,00
24	1.01.0.00.0.00.01.0024	SMPN 3 KARANGLEWAS	0,00	0,00
25	1.01.0.00.0.00.01.0025	SMPN 1 KEBASEN	0,00	0,00
26	1.01.0.00.0.00.01.0026	SMPN 2 KEBASEN	0,00	0,00
27	1.01.0.00.0.00.01.0027	SMPN 3 KEBASEN	0,00	0,00
28	1.01.0.00.0.00.01.0028	SMPN 1 KEDUNGBANTENG	0,00	0,00
29	1.01.0.00.0.00.01.0029	SMPN 2 KEDUNGBANTENG	0,00	0,00
30	1.01.0.00.0.00.01.0030	SMPN 3 KEDUNGBANTENG	0,00	0,00
31	1.01.0.00.0.00.01.0031	SMPN 4 KEDUNGBANTENG	0,00	0,00
32	1.01.0.00.0.00.01.0032	SMPN 1 KEMBARAN	0,00	0,00
33	1.01.0.00.0.00.01.0033	SMPN 2 KEMBARAN	0,00	0,00
34	1.01.0.00.0.00.01.0034	SMPN 1 KEMRANJEN	0,00	0,00
35	1.01.0.00.0.00.01.0035	SMPN 2 KEMRANJEN	0,00	0,00
36	1.01.0.00.0.00.01.0036	SMPN 1 LUMBIR	0,00	0,00
37	1.01.0.00.0.00.01.0037	SMPN 2 LUMBIR	0,00	0,00
38	1.01.0.00.0.00.01.0038	SMPN 3 LUMBIR	0,00	0,00
39	1.01.0.00.0.00.01.0039	SMPN 1 PATIKRAJA	0,00	0,00
40	1.01.0.00.0.00.01.0040	SMPN 2 PATIKRAJA	0,00	0,00
41	1.01.0.00.0.00.01.0041	SMPN 1 PEKUNCEN	0,00	0,00
42	1.01.0.00.0.00.01.0042	SMPN 2 PEKUNCEN	0,00	0,00
43	1.01.0.00.0.00.01.0043	SMPN 3 PEKUNCEN	0,00	0,00
44	1.01.0.00.0.00.01.0044	SMPN 1 PURWOJATI	0,00	0,00
45	1.01.0.00.0.00.01.0045	SMPN 2 PURWOJATI	0,00	0,00
46	1.01.0.00.0.00.01.0046	SMPN 1 PURWOKERTO	0,00	0,00
47	1.01.0.00.0.00.01.0047	SMPN 2 PURWOKERTO	0,00	0,00
48	1.01.0.00.0.00.01.0048	SMPN 3 PURWOKERTO	0,00	0,00
49	1.01.0.00.0.00.01.0049	SMPN 4 PURWOKERTO	0,00	0,00
50	1.01.0.00.0.00.01.0050	SMPN 5 PURWOKERTO	0,00	0,00
51	1.01.0.00.0.00.01.0051	SMPN 6 PURWOKERTO	0,00	0,00
52	1.01.0.00.0.00.01.0052	SMPN 7 PURWOKERTO	0,00	0,00
53	1.01.0.00.0.00.01.0053	SMPN 8 PURWOKERTO	0,00	0,00
54	1.01.0.00.0.00.01.0054	SMPN 9 PURWOKERTO	0,00	0,00
55	1.01.0.00.0.00.01.0055	SMPN 1 RAWALO	0,00	0,00
56	1.01.0.00.0.00.01.0056	SMPN 2 RAWALO	0,00	0,00
57	1.01.0.00.0.00.01.0057	SMPN 1 SOKARAJA	0,00	0,00
58	1.01.0.00.0.00.01.0058	SMPN 2 SOKARAJA	0,00	0,00
59	1.01.0.00.0.00.01.0059	SMPN 3 SOKARAJA	0,00	0,00
60	1.01.0.00.0.00.01.0060	SMPN 1 SOMAGEDE	0,00	0,00
61	1.01.0.00.0.00.01.0061	SMPN 2 SOMAGEDE	0,00	0,00
62	1.01.0.00.0.00.01.0062	SMPN 1 SUMBANG	0,00	0,00
63	1.01.0.00.0.00.01.0063	SMPN 2 SUMBANG	0,00	0,00
64	1.01.0.00.0.00.01.0064	SMPN 3 SUMBANG	0,00	0,00

No.	KodeSKPD	NamaSKPD	Pendapatan Diterima Dimuka	Jumlah
65	1.01.0.00.0.00.01.0065	SMPN 4 SUMBANG	0,00	0,00
66	1.01.0.00.0.00.01.0066	SMPN 1 SUMPIUH	0,00	0,00
67	1.01.0.00.0.00.01.0067	SMPN 2 SUMPIUH	0,00	0,00
68	1.01.0.00.0.00.01.0068	SMPN 1 TAMBAK	0,00	0,00
69	1.01.0.00.0.00.01.0069	SMPN 2 TAMBAK	0,00	0,00
70	1.01.0.00.0.00.01.0070	SMPN 1 WANGON	0,00	0,00
71	1.01.0.00.0.00.01.0071	SMPN 2 WANGON	0,00	0,00
72	1.01.0.00.0.00.01.0072	SMPN 3 WANGON	0,00	0,00
73	1.01.0.00.0.00.01.0073	TK NEGERI PURWOJATI	0,00	0,00
74	1.01.0.00.0.00.01.0074	TK NEGERI PURWOKERTO SELATAN	0,00	0,00
75	1.01.0.00.0.00.01.0075	TK NEGERI PURWOKERTO TIMUR	0,00	0,00
76	1.01.0.00.0.00.01.0076	TK NEGERI PURWOKERTO BARAT	0,00	0,00
77	1.01.0.00.0.00.01.0077	TK NEGERI PURWOKERTO UTARA	0,00	0,00
78	1.01.0.00.0.00.01.0078	TK NEGERI TAMBAK	0,00	0,00
79	1.01.0.00.0.00.01.0079	SKB PURWOKERTO	0,00	0,00
80	1.01.0.00.0.00.01.0080	SKB AJIBARANG	0,00	0,00
81	1.01.0.00.0.00.01.0081	SKB KALIBAGOR	0,00	0,00
82	1.02.0.00.0.00.01.0000	Dinas Kesehatan	0,00	0,00
83	1.02.0.00.0.00.01.0002	LABORATORIUM KESEHATAN	0,00	0,00
84	1.02.0.00.0.00.01.0003	UNIT PERBEKALAN ALAT KESEHATAN DAN FARMASI	0,00	0,00
85	1.02.0.00.0.00.01.0007	PUSKESMAS AJIBARANG I	0,00	0,00
86	1.02.0.00.0.00.01.0008	PUSKESMAS AJIBARANG II	0,00	0,00
87	1.02.0.00.0.00.01.0009	PUSKESMAS BANYUMAS	0,00	0,00
88	1.02.0.00.0.00.01.0010	PUSKESMAS BATURRADEN I	0,00	0,00
89	1.02.0.00.0.00.01.0011	PUSKESMAS BATURRADEN II	0,00	0,00
90	1.02.0.00.0.00.01.0012	PUSKESMAS CILONGOK I	0,00	0,00
91	1.02.0.00.0.00.01.0013	PUSKESMAS CILONGOK II	0,00	0,00
92	1.02.0.00.0.00.01.0014	PUSKESMAS GUMELAR	0,00	0,00
93	1.02.0.00.0.00.01.0015	PUSKESMAS JATILAWANG	0,00	0,00
94	1.02.0.00.0.00.01.0016	PUSKESMAS KALIBAGOR	0,00	0,00
95	1.02.0.00.0.00.01.0017	PUSKESMAS KARANGLEWAS	0,00	0,00
96	1.02.0.00.0.00.01.0018	PUSKESMAS KEBASEN	0,00	0,00
97	1.02.0.00.0.00.01.0019	PUSKESMAS KEDUNGBANTENG	0,00	0,00
98	1.02.0.00.0.00.01.0020	PUSKESMAS KEMBARAN I	0,00	0,00
99	1.02.0.00.0.00.01.0021	PUSKESMAS KEMBARAN II	0,00	0,00
100	1.02.0.00.0.00.01.0022	PUSKESMAS KEMRANJEN I	0,00	0,00
101	1.02.0.00.0.00.01.0023	PUSKESMAS KEMRANJEN II	0,00	0,00
102	1.02.0.00.0.00.01.0024	PUSKESMAS LUMBIR	0,00	0,00
103	1.02.0.00.0.00.01.0025	PUSKESMAS PATIKRAJA	0,00	0,00
104	1.02.0.00.0.00.01.0026	PUSKESMAS PEKUNCEN I	0,00	0,00
105	1.02.0.00.0.00.01.0027	PUSKESMAS PURWOJATI	0,00	0,00
106	1.02.0.00.0.00.01.0028	PUSKESMAS PURWOKERTO BARAT	0,00	0,00
107	1.02.0.00.0.00.01.0029	PUSKESMAS PURWOKERTO TIMUR I	0,00	0,00
108	1.02.0.00.0.00.01.0030	PUSKESMAS PURWOKERTO TIMUR II	0,00	0,00
109	1.02.0.00.0.00.01.0031	PUSKESMAS PURWOKERTO SELATAN	0,00	0,00
110	1.02.0.00.0.00.01.0032	PUSKESMAS PURWOKERTO UTARA I	0,00	0,00
111	1.02.0.00.0.00.01.0033	PUSKESMAS PURWOKERTO UTARA II	0,00	0,00
112	1.02.0.00.0.00.01.0034	PUSKESMAS RAWALO	0,00	0,00
113	1.02.0.00.0.00.01.0035	PUSKESMAS SOKARAJA I	0,00	0,00
114	1.02.0.00.0.00.01.0036	PUSKESMAS SOKARAJA II	0,00	0,00
115	1.02.0.00.0.00.01.0037	PUSKESMAS SOMAGEDE	0,00	0,00
116	1.02.0.00.0.00.01.0038	PUSKESMAS SUMBANG I	0,00	0,00
117	1.02.0.00.0.00.01.0039	PUSKESMAS SUMBANG II	0,00	0,00
118	1.02.0.00.0.00.01.0040	PUSKESMAS SUMPIUH I	0,00	0,00
119	1.02.0.00.0.00.01.0041	PUSKESMAS SUMPIUH II	0,00	0,00
120	1.02.0.00.0.00.01.0042	PUSKESMAS TAMBAK I	0,00	0,00
121	1.02.0.00.0.00.01.0043	PUSKESMAS TAMBAK II	0,00	0,00
122	1.02.0.00.0.00.01.0044	PUSKESMAS WANGON I	0,00	0,00
123	1.02.0.00.0.00.01.0045	PUSKESMAS WANGON II	0,00	0,00
124	1.02.0.00.0.00.01.0046	PUSKESMAS PEKUNCEN II	0,00	0,00
125	1.02.0.00.0.00.01.0047	RUMAH SAKIT KHUSUS MATA PURWOKERTO	0,00	0,00
126	1.02.0.00.0.00.01.0048	KLINIK UTAMA KESEHATAN PARU MASYARAKAT	0,00	0,00
127	1.02.0.00.0.00.01.0049	KLINIK PRATAMA IBU DAN ANAK KARTINI	0,00	0,00
128	1.02.0.00.0.00.02.0000	Rumah Sakit Umum Daerah Banyumas	29.383.333,33	29.383.333,33
129	1.02.0.00.0.00.03.0000	Rumah Sakit Umum Daerah Ajibarang	12.500.000,00	12.500.000,00
130	1.03.0.00.0.00.01.0000	Dinas Pekerjaan Umum	0,00	0,00
131	1.03.0.00.0.00.01.0002	Laboratorium Konstruksi dan Peralatan	0,00	0,00

No.	KodeSKPD	NamaSKPD	Pendapatan Diterima Dimuka	Jumlah
132	1.03.0.00.0.00.01.0003	UPTD PEMELIHARAAN JALAN DAN IRIGASI WILAYAH PURWOKERTO	0,00	0,00
133	1.03.0.00.0.00.01.0004	UPTD PEMELIHARAAN JALAN DAN IRIGASI WILAYAH SOKARAJA	0,00	0,00
134	1.03.0.00.0.00.01.0005	UPTD PEMELIHARAAN JALAN DAN IRIGASI WILAYAH BANYUMAS	0,00	0,00
135	1.03.0.00.0.00.01.0006	UPTD PEMELIHARAAN JALAN DAN IRIGASI WILAYAH SUMPIUH	0,00	0,00
136	1.03.0.00.0.00.01.0007	UPTD PEMELIHARAAN JALAN DAN IRIGASI WILAYAH CILONGOK	0,00	0,00
137	1.03.0.00.0.00.01.0008	UPTD PEMELIHARAAN JALAN DAN IRIGASI WILAYAH AJIBARANG	0,00	0,00
138	1.03.0.00.0.00.01.0009	UPTD PEMELIHARAAN JALAN DAN IRIGASI WILAYAH JATILAWANG	0,00	0,00
139	1.04.1.03.2.10.01.0000	Dinas Perumahan dan Kawasan Permukiman	0,00	0,00
140	1.04.1.03.2.10.01.0002	UPTD PENGELOLAAN AIR LIMBAH DOMESTIK (PALD)	0,00	0,00
141	1.05.0.00.0.00.01.0000	Badan Penanggulangan Bencana Daerah	0,00	0,00
142	1.05.0.00.0.00.02.0000	Satuan Polisi Pamong Praja	0,00	0,00
143	1.05.0.00.0.00.02.0002	UNIT PEMADAM KEBAKARAN	0,00	0,00
144	1.06.2.13.0.00.01.0000	Dinas Sosial Dan Pemberdayaan Masyarakat Dan Desa	0,00	0,00
145	2.07.2.17.3.32.01.0000	Dinas Tenaga Kerja, Koperasi Dan Usaha Kecil Dan Menengah	0,00	0,00
146	2.07.2.17.3.32.01.0002	BALAI LATIHAN KERJA	0,00	0,00
147	2.11.1.03.0.00.01.0000	Dinas Lingkungan Hidup	90.291.666,00	90.291.666,00
148	2.11.1.03.0.00.01.0002	UNIT PENGELOLA KEBERSIHAN DAN PERTAMANAN WILAYAH AJIBARANG	0,00	0,00
149	2.11.1.03.0.00.01.0003	UNIT PENGELOLA KEBERSIHAN DAN PERTAMANAN WILAYAH BANYUMAS	0,00	0,00
150	2.11.1.03.0.00.01.0004	UNIT PENGELOLA KEBERSIHAN DAN PERTAMANAN WILAYAH KEMBARAN	0,00	0,00
151	2.11.1.03.0.00.01.0005	UNIT PENGELOLA KEBERSIHAN DAN PERTAMANAN WILAYAH PURWOKER	0,00	0,00
152	2.11.1.03.0.00.01.0006	UNIT PENGELOLA KEBERSIHAN DAN PERTAMANAN WILAYAH SUMPIUH	0,00	0,00
153	2.11.1.03.0.00.01.0007	UNIT PENGELOLA KEBERSIHAN DAN PERTAMANAN WILAYAH WANGON	0,00	0,00
154	2.11.1.03.0.00.01.0008	UPT LABORATORIUM LINGKUNGAN HIDUP	0,00	0,00
155	2.11.1.03.0.00.01.0009	UPT TEMPAT PENGELOLAAN SAMPAH TERPADU	0,00	0,00
156	2.12.0.00.0.00.01.0000	Dinas Kependudukan Dan Pencatatan Sipil	0,00	0,00
157	2.14.2.08.0.00.01.0000	Dinas Pengendalian Penduduk dan KB, PP dan PA	0,00	0,00
158	2.14.2.08.0.00.01.0002	UPTD PERLINDUNGAN PEREMPUAN DAN ANAK	0,00	0,00
159	2.15.0.00.0.00.01.0000	Dinas Perhubungan	0,00	0,00
160	2.15.0.00.0.00.01.0002	UPTD PENGELOLA SARANA DAN PRASARANA PERHUBUNGAN	0,00	0,00
161	2.15.0.00.0.00.01.0003	UPTD PENGUJIAN KENDARAAN BERMOTOR	0,00	0,00
162	2.16.2.20.2.21.01.0000	Dinas Komunikasi dan Informatika	0,00	0,00
163	2.18.0.00.0.00.01.0000	Dinas Penanaman Modal dan Pelayanan Terpadu Satu Pintu	505.496.189,00	505.496.189,00
164	2.19.2.22.3.26.01.0000	Dinas Pemuda, Olah Raga, Kebudayaan dan Pariwisata	0,00	0,00
165	2.19.2.22.3.26.01.0002	LOKAWISATA BATURRADEN	138.386.666,67	138.386.666,67
166	2.19.2.22.3.26.01.0003	LOKAWISATA PURWOMAS	0,00	0,00
167	2.19.2.22.3.26.01.0004	UPTD PENGELOLA SARANA DAN PRASARANA OLAHRAGA (GOR SATRIA PU	0,00	0,00
168	2.24.2.23.0.00.01.0000	Dinas Arsip dan Perpustakaan	0,00	0,00
169	3.25.3.27.0.00.01.0000	Dinas Perikanan dan Peternakan	278.921.106,00	278.921.106,00
170	3.25.3.27.0.00.01.0002	PUSAT KESEHATAN HEWAN	0,00	0,00
171	3.25.3.27.0.00.01.0003	UPTD PERBIBITAN TERNAK DAN HIJAUAN PAKAN TERNAK	0,00	0,00
172	3.25.3.27.0.00.01.0004	UPTD PENGEMBANGAN BUDIDAYA AIR TAWAR	0,00	0,00
173	3.25.3.27.0.00.01.0005	RUMAH POTONG HEWAN	0,00	0,00
174	3.27.2.09.0.00.01.0000	Dinas Pertanian Dan Ketahanan Pangan	0,00	0,00
175	3.27.2.09.0.00.01.0002	BALAI BENIH PERTANIAN	0,00	0,00
176	3.31.3.30.0.00.01.0000	Dinas Perindustrian dan Perdagangan	0,00	0,00
177	3.31.3.30.0.00.01.0002	UPTD PASAR WILAYAH BANYUMAS BARAT	0,00	0,00
178	3.31.3.30.0.00.01.0003	UPTD PASAR WILAYAH BANYUMAS TIMUR	0,00	0,00
179	3.31.3.30.0.00.01.0004	UPTD PASAR WILAYAH PURWOKERTO I	0,00	0,00
180	3.31.3.30.0.00.01.0005	UPTD PASAR WILAYAH PURWOKERTO II	0,00	0,00
181	4.01.0.00.0.00.01.0000	Sekretariat Daerah	3.750.000,00	3.750.000,00
182	4.02.0.00.0.00.01.0000	Sekretariat DPRD	0,00	0,00
183	5.01.5.05.0.00.01.0000	Badan Perencanaan Pembangunan dan Penelitian Daerah	0,00	0,00
184	5.02.0.00.0.00.01.0000	Badan Keuangan dan Aset Daerah	196.314.210,00	196.314.210,00
185	5.02.0.00.0.00.01.0002	BKAD - PPKD	0,00	0,00
186	5.02.0.00.0.00.02.0000	Badan Pendapatan Daerah	1.256.339.868,00	1.256.339.868,00
187	5.03.5.04.0.00.01.0000	Badan Kepegawaian Pengembangan Sumber Daya Manusia	0,00	0,00
188	6.01.0.00.0.00.01.0000	Inspektorat Daerah	0,00	0,00
189	7.01.0.00.0.00.01.0000	Kecamatan Ajibarang	0,00	0,00
190	7.01.0.00.0.00.02.0000	Kecamatan Banyumas	0,00	0,00
191	7.01.0.00.0.00.03.0000	Kecamatan Baturraden	0,00	0,00
192	7.01.0.00.0.00.04.0000	Kecamatan Cilongok	0,00	0,00
193	7.01.0.00.0.00.05.0000	Kecamatan Gumelar	0,00	0,00
194	7.01.0.00.0.00.06.0000	Kecamatan Jatilawang	0,00	0,00
195	7.01.0.00.0.00.07.0000	Kecamatan Kalibagor	0,00	0,00
196	7.01.0.00.0.00.08.0000	Kecamatan Karanglewas	0,00	0,00
197	7.01.0.00.0.00.09.0000	Kecamatan Kebasen	0,00	0,00
198	7.01.0.00.0.00.10.0000	Kecamatan Kedungbanteng	0,00	0,00

No.	KodeSKPD	NamaSKPD	Pendapatan Diterima Dimuka	Jumlah
199	7.01.0.00.0.00.11.0000	Kecamatan Kembaran	0,00	0,00
200	7.01.0.00.0.00.12.0000	Kecamatan Kemranjen	0,00	0,00
201	7.01.0.00.0.00.13.0000	Kecamatan Lumbir	0,00	0,00
202	7.01.0.00.0.00.14.0000	Kecamatan Patikraja	0,00	0,00
203	7.01.0.00.0.00.15.0000	Kecamatan Pekuncen	0,00	0,00
204	7.01.0.00.0.00.16.0000	Kecamatan Purwojati	0,00	0,00
205	7.01.0.00.0.00.17.0000	Kecamatan Purwokerto Barat	0,00	0,00
206	7.01.0.00.0.00.17.0002	KELURAHAN PASIRMUNCANG	0,00	0,00
207	7.01.0.00.0.00.17.0003	KELURAHAN PASIR KIDUL	0,00	0,00
208	7.01.0.00.0.00.17.0004	KELURAHAN REJASARI	0,00	0,00
209	7.01.0.00.0.00.17.0005	KELURAHAN KOBER	0,00	0,00
210	7.01.0.00.0.00.17.0006	KELURAHAN BANTARSOKA	0,00	0,00
211	7.01.0.00.0.00.17.0007	KELURAHAN KEDUNGWULUH	0,00	0,00
212	7.01.0.00.0.00.17.0008	KELURAHAN KARANGLEWAS LOR	0,00	0,00
213	7.01.0.00.0.00.18.0000	Kecamatan Purwokerto Selatan	178.367.667,00	178.367.667,00
214	7.01.0.00.0.00.18.0002	KELURAHAN TANJUNG	0,00	0,00
215	7.01.0.00.0.00.18.0003	KELURAHAN BERKOH	0,00	0,00
216	7.01.0.00.0.00.18.0004	KELURAHAN KARANGKLESEM	0,00	0,00
217	7.01.0.00.0.00.18.0005	KELURAHAN KARANGPUCUNG	0,00	0,00
218	7.01.0.00.0.00.18.0006	KELURAHAN PURWOKERTO KULON	0,00	0,00
219	7.01.0.00.0.00.18.0007	KELURAHAN PURWOKERTO KIDUL	0,00	0,00
220	7.01.0.00.0.00.18.0008	KELURAHAN TELUK	0,00	0,00
221	7.01.0.00.0.00.19.0000	Kecamatan Purwokerto Timur	0,00	0,00
222	7.01.0.00.0.00.19.0002	KELURAHAN PURWOKERTO WETAN	0,00	0,00
223	7.01.0.00.0.00.19.0003	KELURAHAN ARCAWINANGUN	0,00	0,00
224	7.01.0.00.0.00.19.0004	KELURAHAN KRANJI	0,00	0,00
225	7.01.0.00.0.00.19.0005	KELURAHAN MERSI	0,00	0,00
226	7.01.0.00.0.00.19.0006	KELURAHAN PURWOKERTO LOR	0,00	0,00
227	7.01.0.00.0.00.19.0007	KELURAHAN SOKANEGARA	0,00	0,00
228	7.01.0.00.0.00.20.0000	Kecamatan Purwokerto Utara	0,00	0,00
229	7.01.0.00.0.00.20.0002	KELURAHAN BOBOSAN	0,00	0,00
230	7.01.0.00.0.00.20.0003	KELURAHAN PURWANEGARA	0,00	0,00
231	7.01.0.00.0.00.20.0004	KELURAHAN PABUWARAN	0,00	0,00
232	7.01.0.00.0.00.20.0005	KELURAHAN KARANGWANGKAL	0,00	0,00
233	7.01.0.00.0.00.20.0006	KELURAHAN SUMAMPIR	0,00	0,00
234	7.01.0.00.0.00.20.0007	KELURAHAN BANCARKEMBAR	0,00	0,00
235	7.01.0.00.0.00.20.0008	KELURAHAN GRENDENG	0,00	0,00
236	7.01.0.00.0.00.21.0000	Kecamatan Rawalo	0,00	0,00
237	7.01.0.00.0.00.22.0000	Kecamatan Sokaraja	0,00	0,00
238	7.01.0.00.0.00.23.0000	Kecamatan Somagede	0,00	0,00
239	7.01.0.00.0.00.24.0000	Kecamatan Sumbang	0,00	0,00
240	7.01.0.00.0.00.25.0000	Kecamatan Sumpiuh	0,00	0,00
241	7.01.0.00.0.00.25.0002	KELURAHAN KRADENAN	0,00	0,00
242	7.01.0.00.0.00.25.0003	KELURAHAN KEBOKURA	0,00	0,00
243	7.01.0.00.0.00.25.0004	KELURAHAN SUMPIUH	0,00	0,00
244	7.01.0.00.0.00.26.0000	Kecamatan Tambak	0,00	0,00
245	7.01.0.00.0.00.27.0000	Kecamatan Wangon	0,00	0,00
246	8.01.0.00.0.00.01.0000	Badan Kesatuan Bangsa dan Politik	0,00	0,00
		Jumlah	**2.726.585.706,00**	**2.726.585.706,00**

Lampiran V.15

Rekapitulasi Utang Beban dan Utang Beban Pegawai per 31 Desember 2025

No.	KodeSKPD	NamaSKPD	Utang Belanja Pegawai	Utang Belanja Barang dan Jasa	Utang Belanja Modal Gedung dan Bangunan	Jumlah
1	1.01.0.00.0.00.01.0000	Dinas Pendidikan	58.292.824.200,00	298.810.443,00	0,00	58.591.634.643,00
2	1.01.0.00.0.00.01.0002	SMPN 1 AJIBARANG	0,00	0,00	0,00	0,00
3	1.01.0.00.0.00.01.0003	SMPN 2 AJIBARANG	0,00	0,00	0,00	0,00
4	1.01.0.00.0.00.01.0004	SMPN 3 AJIBARANG	0,00	0,00	0,00	0,00
5	1.01.0.00.0.00.01.0005	SMPN 1 BANYUMAS	0,00	0,00	0,00	0,00
6	1.01.0.00.0.00.01.0006	SMPN 2 BANYUMAS	0,00	0,00	0,00	0,00
7	1.01.0.00.0.00.01.0007	SMPN 3 BANYUMAS	0,00	0,00	0,00	0,00
8	1.01.0.00.0.00.01.0008	SMPN 4 BANYUMAS	0,00	0,00	0,00	0,00
9	1.01.0.00.0.00.01.0009	SMPN 1 BATURRADEN	0,00	0,00	0,00	0,00
10	1.01.0.00.0.00.01.0010	SMPN 2 BATURRADEN	0,00	0,00	0,00	0,00
11	1.01.0.00.0.00.01.0011	SMPN 1 CILONGOK	0,00	0,00	0,00	0,00
12	1.01.0.00.0.00.01.0012	SMPN 2 CILONGOK	0,00	0,00	0,00	0,00
13	1.01.0.00.0.00.01.0013	SMPN 1 GUMELAR	0,00	0,00	0,00	0,00
14	1.01.0.00.0.00.01.0014	SMPN 2 GUMELAR	0,00	0,00	0,00	0,00
15	1.01.0.00.0.00.01.0015	SMPN 3 GUMELAR	0,00	0,00	0,00	0,00
16	1.01.0.00.0.00.01.0016	SMPN 1 JATILAWANG	0,00	0,00	0,00	0,00
17	1.01.0.00.0.00.01.0017	SMPN 2 JATILAWANG	0,00	0,00	0,00	0,00
18	1.01.0.00.0.00.01.0018	SMPN 1 KALIBAGOR	0,00	0,00	0,00	0,00
19	1.01.0.00.0.00.01.0019	SMPN 2 KALIBAGOR	0,00	0,00	0,00	0,00
20	1.01.0.00.0.00.01.0020	SMPN 3 KALIBAGOR	0,00	0,00	0,00	0,00
21	1.01.0.00.0.00.01.0021	SMPN 4 KALIBAGOR	0,00	0,00	0,00	0,00
22	1.01.0.00.0.00.01.0022	SMPN 1 KARANGLEWAS	0,00	0,00	0,00	0,00
23	1.01.0.00.0.00.01.0023	SMPN 2 KARANGLEWAS	0,00	0,00	0,00	0,00
24	1.01.0.00.0.00.01.0024	SMPN 3 KARANGLEWAS	0,00	0,00	0,00	0,00
25	1.01.0.00.0.00.01.0025	SMPN 1 KEBASEN	0,00	0,00	0,00	0,00
26	1.01.0.00.0.00.01.0026	SMPN 2 KEBASEN	0,00	0,00	0,00	0,00
27	1.01.0.00.0.00.01.0027	SMPN 3 KEBASEN	0,00	0,00	0,00	0,00
28	1.01.0.00.0.00.01.0028	SMPN 1 KEDUNGBANTENG	0,00	0,00	0,00	0,00
29	1.01.0.00.0.00.01.0029	SMPN 2 KEDUNGBANTENG	0,00	0,00	0,00	0,00
30	1.01.0.00.0.00.01.0030	SMPN 3 KEDUNGBANTENG	0,00	0,00	0,00	0,00
31	1.01.0.00.0.00.01.0031	SMPN 4 KEDUNGBANTENG	0,00	0,00	0,00	0,00
32	1.01.0.00.0.00.01.0032	SMPN 1 KEMBARAN	0,00	0,00	0,00	0,00
33	1.01.0.00.0.00.01.0033	SMPN 2 KEMBARAN	0,00	0,00	0,00	0,00
34	1.01.0.00.0.00.01.0034	SMPN 1 KEMRANJEN	0,00	0,00	0,00	0,00
35	1.01.0.00.0.00.01.0035	SMPN 2 KEMRANJEN	0,00	0,00	0,00	0,00
36	1.01.0.00.0.00.01.0036	SMPN 1 LUMBIR	0,00	0,00	0,00	0,00
37	1.01.0.00.0.00.01.0037	SMPN 2 LUMBIR	0,00	0,00	0,00	0,00
38	1.01.0.00.0.00.01.0038	SMPN 3 LUMBIR	0,00	0,00	0,00	0,00
39	1.01.0.00.0.00.01.0039	SMPN 1 PATIKRAJA	0,00	0,00	0,00	0,00
40	1.01.0.00.0.00.01.0040	SMPN 2 PATIKRAJA	0,00	0,00	0,00	0,00
41	1.01.0.00.0.00.01.0041	SMPN 1 PEKUNCEN	0,00	0,00	0,00	0,00
42	1.01.0.00.0.00.01.0042	SMPN 2 PEKUNCEN	0,00	0,00	0,00	0,00
43	1.01.0.00.0.00.01.0043	SMPN 3 PEKUNCEN	0,00	0,00	0,00	0,00
44	1.01.0.00.0.00.01.0044	SMPN 1 PURWOJATI	0,00	0,00	0,00	0,00
45	1.01.0.00.0.00.01.0045	SMPN 2 PURWOJATI	0,00	0,00	0,00	0,00
46	1.01.0.00.0.00.01.0046	SMPN 1 PURWOKERTO	0,00	0,00	0,00	0,00
47	1.01.0.00.0.00.01.0047	SMPN 2 PURWOKERTO	0,00	0,00	0,00	0,00
48	1.01.0.00.0.00.01.0048	SMPN 3 PURWOKERTO	0,00	0,00	0,00	0,00
49	1.01.0.00.0.00.01.0049	SMPN 4 PURWOKERTO	0,00	0,00	0,00	0,00
50	1.01.0.00.0.00.01.0050	SMPN 5 PURWOKERTO	0,00	0,00	0,00	0,00
51	1.01.0.00.0.00.01.0051	SMPN 6 PURWOKERTO	0,00	0,00	0,00	0,00
52	1.01.0.00.0.00.01.0052	SMPN 7 PURWOKERTO	0,00	0,00	0,00	0,00
53	1.01.0.00.0.00.01.0053	SMPN 8 PURWOKERTO	0,00	0,00	0,00	0,00
54	1.01.0.00.0.00.01.0054	SMPN 9 PURWOKERTO	0,00	0,00	0,00	0,00
55	1.01.0.00.0.00.01.0055	SMPN 1 RAWALO	0,00	0,00	0,00	0,00
56	1.01.0.00.0.00.01.0056	SMPN 2 RAWALO	0,00	0,00	0,00	0,00
57	1.01.0.00.0.00.01.0057	SMPN 1 SOKARAJA	0,00	0,00	0,00	0,00
58	1.01.0.00.0.00.01.0058	SMPN 2 SOKARAJA	0,00	0,00	0,00	0,00
59	1.01.0.00.0.00.01.0059	SMPN 3 SOKARAJA	0,00	0,00	0,00	0,00
60	1.01.0.00.0.00.01.0060	SMPN 1 SOMAGEDE	0,00	0,00	0,00	0,00
61	1.01.0.00.0.00.01.0061	SMPN 2 SOMAGEDE	0,00	0,00	0,00	0,00
62	1.01.0.00.0.00.01.0062	SMPN 1 SUMBANG	0,00	0,00	0,00	0,00
63	1.01.0.00.0.00.01.0063	SMPN 2 SUMBANG	0,00	0,00	0,00	0,00
64	1.01.0.00.0.00.01.0064	SMPN 3 SUMBANG	0,00	0,00	0,00	0,00
65	1.01.0.00.0.00.01.0065	SMPN 4 SUMBANG	0,00	0,00	0,00	0,00
66	1.01.0.00.0.00.01.0066	SMPN 1 SUMPIUH	0,00	0,00	0,00	0,00
67	1.01.0.00.0.00.01.0067	SMPN 2 SUMPIUH	0,00	0,00	0,00	0,00
68	1.01.0.00.0.00.01.0068	SMPN 1 TAMBAK	0,00	0,00	0,00	0,00
69	1.01.0.00.0.00.01.0069	SMPN 2 TAMBAK	0,00	0,00	0,00	0,00
70	1.01.0.00.0.00.01.0070	SMPN 1 WANGON	0,00	0,00	0,00	0,00
71	1.01.0.00.0.00.01.0071	SMPN 2 WANGON	0,00	0,00	0,00	0,00
72	1.01.0.00.0.00.01.0072	SMPN 3 WANGON	0,00	0,00	0,00	0,00
73	1.01.0.00.0.00.01.0073	TK NEGERI PURWOJATI	0,00	0,00	0,00	0,00
74	1.01.0.00.0.00.01.0074	TK NEGERI PURWOKERTO SELATAN	0,00	0,00	0,00	0,00
75	1.01.0.00.0.00.01.0075	TK NEGERI PURWOKERTO TIMUR	0,00	0,00	0,00	0,00
76	1.01.0.00.0.00.01.0076	TK NEGERI PURWOKERTO BARAT	0,00	0,00	0,00	0,00
77	1.01.0.00.0.00.01.0077	TK NEGERI PURWOKERTO UTARA	0,00	0,00	0,00	0,00
78	1.01.0.00.0.00.01.0078	TK NEGERI TAMBAK	0,00	0,00	0,00	0,00
79	1.01.0.00.0.00.01.0079	SKB PURWOKERTO	0,00	0,00	0,00	0,00
80	1.01.0.00.0.00.01.0080	SKB AJIBARANG	0,00	0,00	0,00	0,00
81	1.01.0.00.0.00.01.0081	SKB KALIBAGOR	0,00	0,00	0,00	0,00
82	1.02.0.00.0.00.01.0000	Dinas Kesehatan	0,00	19.735.750,00	0,00	19.735.750,00
83	1.02.0.00.0.00.01.0002	LABORATORIUM KESEHATAN	45.702.829,00	20.979.874,00	0,00	66.682.703,00

No.	KodeSKPD	NamaSKPD	Utang Belanja Pegawai	Utang Belanja Barang dan Jasa	Utang Belanja Modal Gedung dan Bangunan	Jumlah
84	1.02.0.00.0.00.01.0003	UNIT PERBEKALAN ALAT KESEHATAN DAN FARMASI	0,00	0,00	0,00	0,00
85	1.02.0.00.0.00.01.0007	PUSKESMAS AJIBARANG I	181.872.109,00	26.649.889,00	0,00	208.521.998,00
86	1.02.0.00.0.00.01.0008	PUSKESMAS AJIBARANG II	163.889.559,00	40.422.082,00	0,00	204.311.641,00
87	1.02.0.00.0.00.01.0009	PUSKESMAS BANYUMAS	114.281.321,00	16.469.450,00	0,00	130.750.771,00
88	1.02.0.00.0.00.01.0010	PUSKESMAS BATURRADEN I	126.845.515,00	16.451.718,00	0,00	143.297.233,00
89	1.02.0.00.0.00.01.0011	PUSKESMAS BATURRADEN II	115.318.358,00	14.661.970,00	0,00	129.980.328,00
90	1.02.0.00.0.00.01.0012	PUSKESMAS CILONGOK I	274.560.611,00	60.230.994,00	0,00	334.791.605,00
91	1.02.0.00.0.00.01.0013	PUSKESMAS CILONGOK II	193.588.475,00	24.845.810,00	0,00	218.434.285,00
92	1.02.0.00.0.00.01.0014	PUSKESMAS GUMELAR	209.127.877,00	35.720.433,00	0,00	244.848.310,00
93	1.02.0.00.0.00.01.0015	PUSKESMAS JATILAWANG	221.644.749,00	55.202.146,00	0,00	276.846.895,00
94	1.02.0.00.0.00.01.0016	PUSKESMAS KALIBAGOR	157.988.397,00	27.541.594,00	0,00	185.529.991,00
95	1.02.0.00.0.00.01.0017	PUSKESMAS KARANGLEWAS	174.035.385,00	16.022.697,00	0,00	190.058.082,00
96	1.02.0.00.0.00.01.0018	PUSKESMAS KEBASEN	254.694.848,00	56.704.342,00	0,00	311.399.190,00
97	1.02.0.00.0.00.01.0019	PUSKESMAS KEDUNGBANTENG	0,00	10.499.068,00	0,00	10.499.068,00
98	1.02.0.00.0.00.01.0020	PUSKESMAS KEMBARAN I	241.774.470,00	22.434.087,00	0,00	264.208.557,00
99	1.02.0.00.0.00.01.0021	PUSKESMAS KEMBARAN II	103.647.829,00	13.479.874,00	0,00	117.127.703,00
100	1.02.0.00.0.00.01.0022	PUSKESMAS KEMRANJEN I	124.623.529,00	16.762.952,00	0,00	141.386.481,00
101	1.02.0.00.0.00.01.0023	PUSKESMAS KEMRANJEN II	180.691.501,00	18.943.598,00	0,00	199.635.099,00
102	1.02.0.00.0.00.01.0024	PUSKESMAS LUMBIR	149.176.826,00	43.148.784,00	0,00	192.325.610,00
103	1.02.0.00.0.00.01.0025	PUSKESMAS PATIKRAJA	149.668.172,00	28.334.545,00	0,00	178.002.717,00
104	1.02.0.00.0.00.01.0026	PUSKESMAS PEKUNCEN I	150.389.626,00	57.405.586,00	0,00	207.795.212,00
105	1.02.0.00.0.00.01.0027	PUSKESMAS PURWOJATI	147.383.436,00	24.187.873,00	0,00	171.571.309,00
106	1.02.0.00.0.00.01.0028	PUSKESMAS PURWOKERTO BARAT	148.978.613,00	13.135.351,00	0,00	162.113.964,00
107	1.02.0.00.0.00.01.0029	PUSKESMAS PURWOKERTO TIMUR I	105.109.264,00	16.940.683,00	0,00	122.049.947,00
108	1.02.0.00.0.00.01.0030	PUSKESMAS PURWOKERTO TIMUR II	106.111.589,00	29.535.011,00	0,00	135.646.600,00
109	1.02.0.00.0.00.01.0031	PUSKESMAS PURWOKERTO SELATAN	148.523.397,00	19.516.787,00	0,00	168.040.184,00
110	1.02.0.00.0.00.01.0032	PUSKESMAS PURWOKERTO UTARA I	157.907.385,00	13.937.740,00	0,00	171.845.125,00
111	1.02.0.00.0.00.01.0033	PUSKESMAS PURWOKERTO UTARA II	87.721.455,00	10.119.106,00	0,00	97.840.561,00
112	1.02.0.00.0.00.01.0034	PUSKESMAS RAWALO	210.978.268,00	41.476.196,00	0,00	252.454.464,00
113	1.02.0.00.0.00.01.0035	PUSKESMAS SOKARAJA I	315.761.325,00	54.145.582,00	0,00	369.906.907,00
114	1.02.0.00.0.00.01.0036	PUSKESMAS SOKARAJA II	106.072.221,00	21.802.716,00	0,00	127.874.937,00
115	1.02.0.00.0.00.01.0037	PUSKESMAS SOMAGEDE	26.074.584,00	10.365.880,00	0,00	36.440.464,00
116	1.02.0.00.0.00.01.0038	PUSKESMAS SUMBANG I	115.634.484,00	25.078.086,00	0,00	140.712.570,00
117	1.02.0.00.0.00.01.0039	PUSKESMAS SUMBANG II	174.771.061,00	23.826.732,00	0,00	198.597.793,00
118	1.02.0.00.0.00.01.0040	PUSKESMAS SUMPIUH I	135.784.678,00	24.202.719,00	0,00	159.987.397,00
119	1.02.0.00.0.00.01.0041	PUSKESMAS SUMPIUH II	122.632.275,00	15.292.319,00	0,00	137.924.594,00
120	1.02.0.00.0.00.01.0042	PUSKESMAS TAMBAK I	52.243.037,00	6.547.905,00	0,00	58.790.942,00
121	1.02.0.00.0.00.01.0043	PUSKESMAS TAMBAK II	114.860.845,00	16.469.565,00	0,00	131.330.410,00
122	1.02.0.00.0.00.01.0044	PUSKESMAS WANGON I	132.626.148,00	18.164.878,00	0,00	150.791.026,00
123	1.02.0.00.0.00.01.0045	PUSKESMAS WANGON II	0,00	2.035.530,00	0,00	2.035.530,00
124	1.02.0.00.0.00.01.0046	PUSKESMAS PEKUNCEN II	199.347.385,00	23.592.716,00	0,00	222.940.101,00
125	1.02.0.00.0.00.01.0047	RUMAH SAKIT KHUSUS MATA PURWOKERTO	396.303.948,00	285.513.339,00	0,00	681.817.287,00
126	1.02.0.00.0.00.01.0048	KLINIK UTAMA KESEHATAN PARU MASYARAKAT	0,00	7.464.904,00	0,00	7.464.904,00
127	1.02.0.00.0.00.01.0049	KLINIK PRATAMA IBU DAN ANAK KARTINI	0,00	0,00	0,00	0,00
128	1.02.0.00.0.00.02.0000	Rumah Sakit Umum Daerah Banyumas	12.863.634.978,00	11.308.844.025,00	0,00	24.172.479.003,00
129	1.02.0.00.0.00.03.0000	Rumah Sakit Umum Daerah Ajibarang	10.987.192.227,00	4.840.820.712,00	0,00	15.828.012.939,00
130	1.03.0.00.0.00.01.0000	Dinas Pekerjaan Umum	0,00	125.271.708,00	0,00	125.271.708,00
131	1.03.0.00.0.00.01.0002	Laboratorium Konstruksi dan Peralatan	0,00	0,00	0,00	0,00
132	1.03.0.00.0.00.01.0003	UPTD PEMELIHARAAN JALAN DAN IRIGASI WILAYAH PURW	0,00	0,00	0,00	0,00
133	1.03.0.00.0.00.01.0004	UPTD PEMELIHARAAN JALAN DAN IRIGASI WILAYAH SOKA	0,00	0,00	0,00	0,00
134	1.03.0.00.0.00.01.0005	UPTD PEMELIHARAAN JALAN DAN IRIGASI WILAYAH BANY	0,00	0,00	0,00	0,00
135	1.03.0.00.0.00.01.0006	UPTD PEMELIHARAAN JALAN DAN IRIGASI WILAYAH SUMP	0,00	0,00	0,00	0,00
136	1.03.0.00.0.00.01.0007	UPTD PEMELIHARAAN JALAN DAN IRIGASI WILAYAH CILON	0,00	0,00	0,00	0,00
137	1.03.0.00.0.00.01.0008	UPTD PEMELIHARAAN JALAN DAN IRIGASI WILAYAH AJIBA	0,00	0,00	0,00	0,00
138	1.03.0.00.0.00.01.0009	UPTD PEMELIHARAAN JALAN DAN IRIGASI WILAYAH JATIL	0,00	0,00	0,00	0,00
139	1.04.1.03.2.10.01.0000	Dinas Perumahan dan Kawasan Permukiman	9.957.512,00	11.555.480,00	0,00	21.512.992,00
140	1.04.1.03.2.10.01.0002	UPTD PENGELOLAAN AIR LIMBAH DOMESTIK (PALD)	0,00	0,00	0,00	0,00
141	1.05.0.00.0.00.01.0000	Badan Penanggulangan Bencana Daerah	191.216,00	9.599.792,00	0,00	9.791.008,00
142	1.05.0.00.0.00.02.0000	Satuan Polisi Pamong Praja	0,00	12.093.916,00	0,00	12.093.916,00
143	1.05.0.00.0.00.02.0002	UNIT PEMADAM KEBAKARAN	0,00	0,00	0,00	0,00
144	1.06.2.13.0.00.01.0000	Dinas Sosial Dan Pemberdayaan Masyarakat Dan Desa	0,00	14.143.059,00	0,00	14.143.059,00
145	2.07.2.17.3.32.01.0000	Dinas Tenaga Kerja, Koperasi Dan Usaha Kecil Dan Menengah	0,00	19.286.237,00	0,00	19.286.237,00
146	2.07.2.17.3.32.01.0002	BALAI LATIHAN KERJA	0,00	0,00	0,00	0,00
147	2.11.1.03.0.00.01.0000	Dinas Lingkungan Hidup	100.920.829,00	86.518.338,00	0,00	187.439.167,00
148	2.11.1.03.0.00.01.0002	UNIT PENGELOLA KEBERSIHAN DAN PERTAMANAN WILAY	0,00	0,00	0,00	0,00
149	2.11.1.03.0.00.01.0003	UNIT PENGELOLA KEBERSIHAN DAN PERTAMANAN WILAY	0,00	0,00	0,00	0,00
150	2.11.1.03.0.00.01.0004	UNIT PENGELOLA KEBERSIHAN DAN PERTAMANAN WILAY	0,00	0,00	0,00	0,00
151	2.11.1.03.0.00.01.0005	UNIT PENGELOLA KEBERSIHAN DAN PERTAMANAN WILAY	0,00	0,00	0,00	0,00
152	2.11.1.03.0.00.01.0006	UNIT PENGELOLA KEBERSIHAN DAN PERTAMANAN WILAY	0,00	0,00	0,00	0,00
153	2.11.1.03.0.00.01.0007	UNIT PENGELOLA KEBERSIHAN DAN PERTAMANAN WILAY	0,00	0,00	0,00	0,00
154	2.11.1.03.0.00.01.0008	UPT LABORATORIUM LINGKUNGAN HIDUP	0,00	0,00	0,00	0,00
155	2.11.1.03.0.00.01.0009	UPT TEMPAT PENGELOLAAN SAMPAH TERPADU	0,00	0,00	0,00	0,00
156	2.12.0.00.0.00.01.0000	Dinas Kependudukan Dan Pencatatan Sipil	348.852,00	31.200.817,00	0,00	31.549.669,00
157	2.14.2.08.0.00.01.0000	Dinas Pengendalian Penduduk dan KB, PP dan PA	1.165.344,00	7.850.936,00	0,00	9.016.280,00
158	2.14.2.08.0.00.01.0002	UPTD PERLINDUNGAN PEREMPUAN DAN ANAK	0,00	0,00	0,00	0,00
159	2.15.0.00.0.00.01.0000	Dinas Perhubungan	4.734.848,00	1.675.201.655,00	0,00	1.679.936.503,00
160	2.15.0.00.0.00.01.0002	UPTD PENGELOLA SARANA DAN PRASARANA PERHUBUNG	0,00	0,00	0,00	0,00
161	2.15.0.00.0.00.01.0003	UPTD PENGUJIAN KENDARAAN BERMOTOR	0,00	0,00	0,00	0,00
162	2.16.2.20.2.21.01.0000	Dinas Komunikasi dan Informatika	0,00	17.951.717,00	0,00	17.951.717,00
163	2.18.0.00.0.00.01.0000	Dinas Penanaman Modal dan Pelayanan Terpadu Satu Pintu	0,00	29.127.869,00	0,00	29.127.869,00
164	2.19.2.22.3.26.01.0000	Dinas Pemuda, Olah Raga, Kebudayaan dan Pariwisata	0,00	55.158.093,00	0,00	55.158.093,00
165	2.19.2.22.3.26.01.0002	LOKAWISATA BATURRADEN	0,00	119.590.514,00	0,00	119.590.514,00
166	2.19.2.22.3.26.01.0003	LOKAWISATA PURWOMAS	0,00	0,00	0,00	0,00
167	2.19.2.22.3.26.01.0004	UPTD PENGELOLA SARANA DAN PRASARANA OLAHRAGA (	0,00	0,00	0,00	0,00
168	2.24.2.23.0.00.01.0000	Dinas Arsip dan Perpustakaan	0,00	18.169.852,00	0,00	18.169.852,00
169	3.25.3.27.0.00.01.0000	Dinas Perikanan dan Peternakan	404.632,00	9.848.035,00	0,00	10.252.667,00
170	3.25.3.27.0.00.01.0002	PUSAT KESEHATAN HEWAN	0,00	0,00	0,00	0,00

No.	KodeSKPD	NamaSKPD	Utang Belanja Pegawai	Utang Belanja Barang dan Jasa	Utang Belanja Modal Gedung dan Bangunan	Jumlah
171	3.25.3.27.0.00.01.0003	UPTD PERBIBITAN TERNAK DAN HIJAUAN PAKAN TERNAK	0,00	0,00	0,00	0,00
172	3.25.3.27.0.00.01.0004	UPTD PENGEMBANGAN BUDIDAYA AIR TAWAR	0,00	0,00	0,00	0,00
173	3.25.3.27.0.00.01.0005	RUMAH POTONG HEWAN	0,00	0,00	0,00	0,00
174	3.27.2.09.0.00.01.0000	Dinas Pertanian Dan Ketahanan Pangan	0,00	9.237.731,00	0,00	9.237.731,00
175	3.27.2.09.0.00.01.0002	BALAI BENIH PERTANIAN	0,00	0,00	0,00	0,00
176	3.31.3.30.0.00.01.0000	Dinas Perindustrian dan Perdagangan	0,00	79.264.407,00	0,00	79.264.407,00
177	3.31.3.30.0.00.01.0002	UPTD PASAR WILAYAH BANYUMAS BARAT	0,00	0,00	0,00	0,00
178	3.31.3.30.0.00.01.0003	UPTD PASAR WILAYAH BANYUMAS TIMUR	0,00	0,00	0,00	0,00
179	3.31.3.30.0.00.01.0004	UPTD PASAR WILAYAH PURWOKERTO I	0,00	0,00	0,00	0,00
180	3.31.3.30.0.00.01.0005	UPTD PASAR WILAYAH PURWOKERTO II	0,00	0,00	0,00	0,00
181	4.01.0.00.0.00.01.0000	Sekretariat Daerah	11.875.250,00	86.224.908,00	0,00	98.100.158,00
182	4.02.0.00.0.00.01.0000	Sekretariat DPRD	0,00	33.586.889,00	0,00	33.586.889,00
183	5.01.5.05.0.00.01.0000	Badan Perencanaan Pembangunan dan Penelitian Daerah	0,00	14.406.954,00	0,00	14.406.954,00
184	5.02.0.00.0.00.01.0000	Badan Keuangan dan Aset Daerah	0,00	3.717.140,00	0,00	3.717.140,00
185	5.02.0.00.0.00.01.0002	BKAD - PPKD	0,00	0,00	0,00	0,00
186	5.02.0.00.0.00.02.0000	Badan Pendapatan Daerah	0,00	0,00	0,00	0,00
187	5.03.5.04.0.00.01.0000	Badan Kepegawaian Pengembangan Sumber Daya Manusia	954.700,00	22.853.903,00	0,00	23.808.603,00
188	6.01.0.00.0.00.01.0000	Inspektorat Daerah	89.802,00	13.462.138,00	0,00	13.551.940,00
189	7.01.0.00.0.00.01.0000	Kecamatan Ajibarang	0,00	1.319.156,00	0,00	1.319.156,00
190	7.01.0.00.0.00.02.0000	Kecamatan Banyumas	0,00	4.315.352,00	0,00	4.315.352,00
191	7.01.0.00.0.00.03.0000	Kecamatan Baturraden	0,00	3.600.908,00	0,00	3.600.908,00
192	7.01.0.00.0.00.04.0000	Kecamatan Cilongok	0,00	908.552,00	0,00	908.552,00
193	7.01.0.00.0.00.05.0000	Kecamatan Gumelar	0,00	3.577.912,00	0,00	3.577.912,00
194	7.01.0.00.0.00.06.0000	Kecamatan Jatilawang	0,00	3.121.434,00	0,00	3.121.434,00
195	7.01.0.00.0.00.07.0000	Kecamatan Kalibagor	10.191.168,00	795.160,00	0,00	10.986.328,00
196	7.01.0.00.0.00.08.0000	Kecamatan Karanglewas	0,00	2.059.798,00	0,00	2.059.798,00
197	7.01.0.00.0.00.09.0000	Kecamatan Kebasen	0,00	5.605.914,00	0,00	5.605.914,00
198	7.01.0.00.0.00.10.0000	Kecamatan Kedungbanteng	0,00	3.545.233,00	0,00	3.545.233,00
199	7.01.0.00.0.00.11.0000	Kecamatan Kembaran	0,00	5.135.278,00	0,00	5.135.278,00
200	7.01.0.00.0.00.12.0000	Kecamatan Kemranjen	0,00	4.032.891,00	0,00	4.032.891,00
201	7.01.0.00.0.00.13.0000	Kecamatan Lumbir	0,00	0,00	0,00	0,00
202	7.01.0.00.0.00.14.0000	Kecamatan Patikraja	0,00	792.160,00	0,00	792.160,00
203	7.01.0.00.0.00.15.0000	Kecamatan Pekuncen	185.000,00	4.951.215,00	0,00	5.136.215,00
204	7.01.0.00.0.00.16.0000	Kecamatan Purwojati	0,00	2.606.380,00	0,00	2.606.380,00
205	7.01.0.00.0.00.17.0000	Kecamatan Purwokerto Barat	714.480,00	13.886.458,00	0,00	14.600.938,00
206	7.01.0.00.0.00.17.0002	KELURAHAN PASIRMUNCANG	0,00	0,00	0,00	0,00
207	7.01.0.00.0.00.17.0003	KELURAHAN PASIR KIDUL	0,00	0,00	0,00	0,00
208	7.01.0.00.0.00.17.0004	KELURAHAN REJASARI	0,00	0,00	0,00	0,00
209	7.01.0.00.0.00.17.0005	KELURAHAN KOBER	0,00	0,00	0,00	0,00
210	7.01.0.00.0.00.17.0006	KELURAHAN BANTARSOKA	0,00	0,00	0,00	0,00
211	7.01.0.00.0.00.17.0007	KELURAHAN KEDUNGWULUH	0,00	0,00	0,00	0,00
212	7.01.0.00.0.00.17.0008	KELURAHAN KARANGLEWAS LOR	0,00	0,00	0,00	0,00
213	7.01.0.00.0.00.18.0000	Kecamatan Purwokerto Selatan	0,00	14.737.509,00	0,00	14.737.509,00
214	7.01.0.00.0.00.18.0002	KELURAHAN TANJUNG	0,00	0,00	0,00	0,00
215	7.01.0.00.0.00.18.0003	KELURAHAN BERKOH	0,00	0,00	0,00	0,00
216	7.01.0.00.0.00.18.0004	KELURAHAN KARANGKLESEM	0,00	0,00	0,00	0,00
217	7.01.0.00.0.00.18.0005	KELURAHAN KARANGPUCUNG	0,00	0,00	0,00	0,00
218	7.01.0.00.0.00.18.0006	KELURAHAN PURWOKERTO KULON	0,00	0,00	0,00	0,00
219	7.01.0.00.0.00.18.0007	KELURAHAN PURWOKERTO KIDUL	0,00	0,00	0,00	0,00
220	7.01.0.00.0.00.18.0008	KELURAHAN TELUK	0,00	0,00	0,00	0,00
221	7.01.0.00.0.00.19.0000	Kecamatan Purwokerto Timur	170.356,00	13.309.518,00	0,00	13.479.874,00
222	7.01.0.00.0.00.19.0002	KELURAHAN PURWOKERTO WETAN	0,00	0,00	0,00	0,00
223	7.01.0.00.0.00.19.0003	KELURAHAN ARCAWINANGUN	0,00	0,00	0,00	0,00
224	7.01.0.00.0.00.19.0004	KELURAHAN KRANJI	0,00	0,00	0,00	0,00
225	7.01.0.00.0.00.19.0005	KELURAHAN MERSI	0,00	0,00	0,00	0,00
226	7.01.0.00.0.00.19.0006	KELURAHAN PURWOKERTO LOR	0,00	0,00	0,00	0,00
227	7.01.0.00.0.00.19.0007	KELURAHAN SOKANEGARA	0,00	0,00	0,00	0,00
228	7.01.0.00.0.00.20.0000	Kecamatan Purwokerto Utara	0,00	12.460.492,00	0,00	12.460.492,00
229	7.01.0.00.0.00.20.0002	KELURAHAN BOBOSAN	0,00	0,00	0,00	0,00
230	7.01.0.00.0.00.20.0003	KELURAHAN PURWANEGARA	0,00	0,00	0,00	0,00
231	7.01.0.00.0.00.20.0004	KELURAHAN PABUWARAN	0,00	0,00	0,00	0,00
232	7.01.0.00.0.00.20.0005	KELURAHAN KARANGWANGKAL	0,00	0,00	0,00	0,00
233	7.01.0.00.0.00.20.0006	KELURAHAN SUMAMPIR	0,00	0,00	0,00	0,00
234	7.01.0.00.0.00.20.0007	KELURAHAN BANCARKEMBAR	0,00	0,00	0,00	0,00
235	7.01.0.00.0.00.20.0008	KELURAHAN GRENDENG	0,00	0,00	0,00	0,00
236	7.01.0.00.0.00.21.0000	Kecamatan Rawalo	0,00	0,00	0,00	0,00
237	7.01.0.00.0.00.22.0000	Kecamatan Sokaraja	0,00	5.700.300,00	0,00	5.700.300,00
238	7.01.0.00.0.00.23.0000	Kecamatan Somagede	0,00	1.124.496,00	0,00	1.124.496,00
239	7.01.0.00.0.00.24.0000	Kecamatan Sumbang	0,00	6.028.381,00	0,00	6.028.381,00
240	7.01.0.00.0.00.25.0000	Kecamatan Sumpiuh	0,00	7.889.716,00	0,00	7.889.716,00
241	7.01.0.00.0.00.25.0002	KELURAHAN KRADENAN	0,00	0,00	0,00	0,00
242	7.01.0.00.0.00.25.0003	KELURAHAN KEBOKURA	0,00	0,00	0,00	0,00
243	7.01.0.00.0.00.25.0004	KELURAHAN SUMPIUH	0,00	0,00	0,00	0,00
244	7.01.0.00.0.00.26.0000	Kecamatan Tambak	0,00	4.605.564,00	0,00	4.605.564,00
245	7.01.0.00.0.00.27.0000	Kecamatan Wangon	0,00	3.806.034,00	0,00	3.806.034,00
246	8.01.0.00.0.00.01.0000	Badan Kesatuan Bangsa dan Politik	0,00	8.467.371,00	0,00	8.467.371,00
		Jumlah	**88.623.902.778,00**	**20.438.179.311,00**	**0,00**	**109.062.082.089,00**