



# **RENCANA STRATEGIS TRANSISI**

## **DINAS KESEHATAN KABUPATEN BANYUMAS TAHUN 2024-2026**

DINAS KESEHATAN KABUPATEN BANYUMAS  
Jl. RA.Wiryaatmaja No. 4 Puwokerto Kode Pos 53131  
Telp. (0281) 632971, Fax (0281) 631502

# DAFTAR ISI

## **BAB I PENDAHULUAN**

1.1 Latar Belakang.....	3
1.2 Landasan Hukum.....	5
1.3 Maksud dan Tujuan.....	7
1.4 Sistematika Penulisan.....	7

## **BAB II GAMBARAN PELAYANAN DINAS KESEHATAN**

2.1 Tugas, Fungsi, Struktur Organisasi, dan Uraian Tugas	9
2.1.1 Tugas.....	9
2.1.2 Fungsi.....	9
2.1.3 Struktur Organisasi Dinas Kesehatan.....	10
2.1.4 Uraian Tugas .....	13
2.2 Sumber Daya Dinas Kesehatan.....	45
2.2.1 Sumber Daya Manusia .....	45
2.2.2 Sarana dan Prasarana.....	49
2.2.2 Anggaran.....	49
2.3 Kinerja Pelayanan Dinas Kesehatan.....	50
2.4 Tantangan.....	59
2.5 Peluang Pengembangan Pelayanan Dinas Kesehatan.....	59

## **BAB III PERMASALAHAN DAN ISU-ISU STRATEGIS**

3.1 Identifikasi Permasalahan Berdasarkan Tugas dan Fungsi Pelayanan Dinas Kesehatan.....	63
3.2 Telaahan Renstra Kementrian Kesehatan, Dinas Kesehatan Provinsi Jawa Tengah.....	63
3.2.1 Telaahan Renstra Kementrian Kesehatan.....	63
3.2.2 Telaahan Renstra Dinas Kesehatan Provinsi.....	65
3.3 Telaahan Rencana Tata Ruang Wilayah dan Kajian Lingkungan Hidup Strategis.....	66
3.3.1 Telaahan Rencana Tata Ruang Wilayah.....	66
3.3.2 Telaahan Kajian Lingkungan Hidup Strategis (KLHS).....	67
3.4 Penentuan Isu-Isu Strategis.....	67

<b>BAB IV</b>	<b>TUJUAN DAN SASARAN</b>	
4.1	Tujuan dan Sasaran Jangka Menengah Dinas Kesehatan.	68
4.1.1	Tujuan.....	68
4.1.2	Sasaran.....	68
<b>BAB V</b>	<b>STRATEGI DAN ARAH KEBIJAKAN</b>	
5.1	Strategi.....	70
5.2	Arah Kebijakan.....	70
<b>BAB VI</b>	<b>RENCANA PROGRAM DAN KEGIATAN SERTA</b>	
	<b>PENDANAAN.....</b>	<b>72</b>
<b>BAB VII</b>	<b>KINERJA PENYELENGGARAAN BIDANG URUSAN.....</b>	<b>226</b>
<b>BAB VIII</b>	<b>PENUTUP.....</b>	<b>228</b>

# **BAB I**

## **PENDAHULUAN**

### **1.1. Latar Belakang**

Pembangunan Kesehatan bertujuan untuk meningkatkan kesadaran, kemauan, dan kemampuan hidup sehat bagi setiap orang agar terwujud derajat Kesehatan masyarakat yang setinggi-tingginya, sebagai investasi bagi pembangunan sumber daya manusia yang produktif secara sosial dan ekonomi. Pembangunan Kesehatan mempunyai peran sentral sebagai pondasi dalam peningkatan kualitas SDM, khususnya terkait aspek pembangunan sumber daya manusia sebagai modal manusia. Keberhasilan pembangunan Kesehatan sangat ditentukan oleh kesinambungan antar sektor dan program yang telah dilaksanakan pada periode sebelumnya. Pembangunan Kesehatan diselenggarakan dengan berdasarkan pada perikemanusiaan, pemberdayaan dan kemandirian, adil dan merata serta pengutamaan dan manfaat dengan perhatian khusus pada penduduk rentan antara lain ibu, bayi, anak dan lanjut usia dan keluarga miskin.

Menindaklanjuti instruksi Kementrian Dalam Negeri Nomor 52 Tahun 2022 tentang Penyusunan Dokumen Perencanaan Pembangunan Bagi Daerah Dengan Masa Jabatan Kepala Daerah Berakhir Pada Tahun 2023 dan Daerah Otonom Baru. Bupati/Wali kota yang masa jabatannya berakhir tahun 2023, untuk menyusun Dokumen Perencanaan Pembangunan Menengah Daerah Tahun 2024-2026 yang selanjutnya disebut sebagai Rencana Pembangunan Daerah Kabupaten/Kota Tahun 2024-2026, serta memerintahkan seluruh Kepala Perangkat Daerah untuk menyusun Rencana Strategis (Renstra) Perangkat Daerah Kabupaten/Kota Tahun 2024-2026

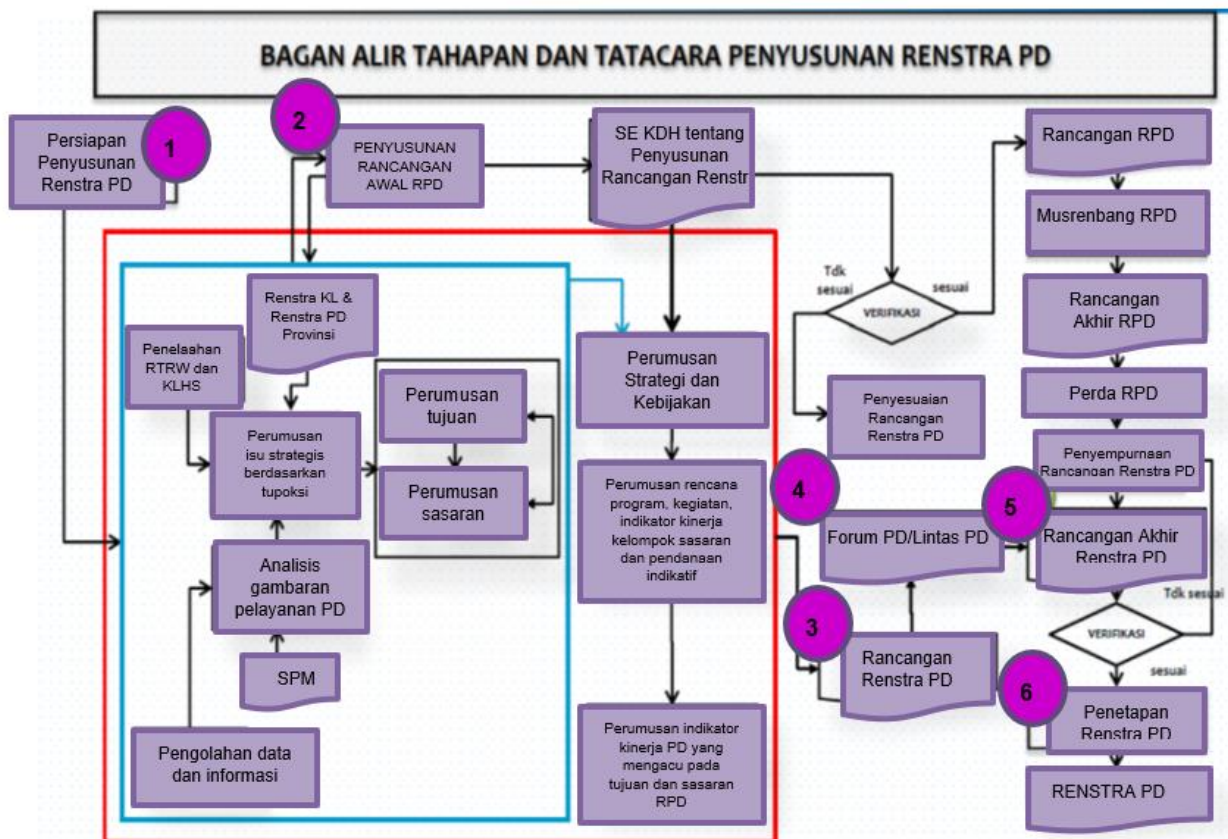
Penyusunan Renstra Dinas Kesehatan Kabupaten Banyumas berpedoman pada Rencana Pembangunan Daerah (RPD) Kabupaten Banyumas Tahun 2024 – 2026, dan memperhatikan Renstra Kementerian Kesehatan serta Renstra Dinas Kesehatan Provinsi Jawa Tengah.

Rencana Strategis Dinas Kesehatan merupakan dokumen perencanaan yang berorientasi pada pencapaian target jangka menengah selama kurun waktu tiga tahun (2024-2026) sehubungan dengan tugas pokok dan fungsi Dinas Kesehatan dengan memperhatikan perkembangan isu-isu strategis dan memperhatikan keterkaitan antara tujuan, sasaran, strategi, arah kebijakan, program, kegiatan dan sub kegiatan serta keselarasan dengan dokumen RPD Kabupaten Banyumas Tahun 2024-2026, Renstra Kemenkes dan Renstra Dinas Kesehatan Provinsi Jawa Tengah. Penyusunan Renstra Dinas Kesehatan Kabupaten Banyumas Tahun 2024-2026 berpedoman pada Instruksi Menteri Dalam Negeri Nomor 52 Tahun 2022 Tentang Penyusunan Dokumen Perencanaan Pembangunan Daerah Bagi Daerah Dengan Masa Jabatan Kepala Daerah Berakhir Pada Tahun 2023 Dan Daerah Otonom Baru.

Penyusunan Renstra Dinas Kesehatan Kabupaten Banyumas Tahun 2024 - 2026 dilakukan mulai dari persiapan dan penetapan Renstra, dimulai dengan penyusunan rancangan awal RPD meliputi :

1. Penetapan tugas pokok dan fungsi
2. Penetapan tujuan dan sasaran OPD
3. Penetapan nomenklatur program, kegiatan dan sub Kegiatan
4. Penetapan indikator dan target kinerja

**Gambar 1.1**  
**Alur dan Tata Cara Penyusunan Renstra Perangkat Daerah**



## 1.2. Landasan Hukum

- Undang-undang Nomor 25 Tahun 2004 tentang Sistem Perencanaan Pembangunan Nasional;
- Undang-undang Nomor 17 Tahun 2007 tentang Rencana Pembangunan Jangka Panjang Nasional Tahun 2005-2025;
- Undang-undang Nomor 23 Tahun 2014 tentang Pemerintahan Daerah sebagaimana telah diubah beberapa kali terakhir dengan Undang-undang Nomor 9 Tahun 2015 tentang Perubahan Kedua Atas Undang-undang Nomor 23 Tahun 2014 tentang Pemerintahan Daerah;
- Peraturan Pemerintah Nomor 12 Tahun 2019 tentang Pedoman Pengelolaan Keuangan Daerah;
- Peraturan Presiden Nomor 18 Tahun 2020 tentang Rencana Pembangunan Jangka Menengah Nasional Tahun 2020-2024;
- Peraturan Menteri Dalam Negeri Nomor 86 Tahun 2017 tentang Tata Cara Perencanaan, Pengendalian dan Evaluasi Pembangunan

Daerah, Tata cara Evaluasi Rancangan Peraturan Daerah Tentang Rencana Pembangunan Jangka Panjang Daerah dan Rencana Pembangunan Jangka Menengah, serta Tata Cara Perubahan Rencana Pembangunan Jangka Menengah Daerah, dan Rencana Kerja Pemerintah Daerah;

- g) Peraturan Menteri Dalam Negeri Nomor 90 Tahun 2019 tentang Klasifikasi, Kodefikasi dan Nomenklatur Perencanaan Pembangunan dan Keuangan Daerah;
- h) Peraturan Menteri Dalam Negeri Republik Indonesia Nomor 79 Tahun 2018 tentang Badan Layanan Umum Daerah;
- i) Peraturan Menteri Kesehatan Nomor 21 Tahun 2020 tentang Rencana Strategis Kementerian Kesehatan Tahun 2020 – 2024
- j) Keputusan Menteri Dalam Negeri Nomor 050-3708 Tahun 2020 tentang Pemutahiran Hasil Verifikasi dan Validasi Pemutahiran Klasifikasi, Kodefikasi dan Nomenklatur Perencanaan Pembangunan dan Keuangan Daerah;
- k) Peraturan Daerah Kabupaten Banyumas Nomor 7 Tahun 2009 tentang Rencana Pembangunan Jangka Panjang (RPJP) Daerah Kabupaten Banyumas Tahun 2005–2025;
- l) Peraturan Daerah Kabupaten Banyumas Nomor 10 Tahun 2011 tentang Rencana Tata Ruang Wilayah Kabupaten Banyumas Tahun 2011-2031;
- m) Peraturan Daerah Kabupaten Banyumas Nomor 7 Tahun 2019 tentang Perubahan atas Peraturan Daerah Kabupaten Banyumas Nomor 16 Tahun 2016 tentang Pembentukan dan Susunan Perangkat Daerah Kabupaten Banyumas;
- n) Peraturan Bupati Banyumas Nomor 102 Tahun 2021 tentang Organisasi dan Tata Kerja Dinas Kesehatan Kabupaten Banyumas.
- o) Peraturan Daerah Kabupaten Banyumas Nomor ... Tahun 2023 tentang Rencana Pembangunan Daerah (RPD) Kabupaten Banyumas Tahun 2024-2026

### **1.3. Maksud dan Tujuan**

#### **1.3.1 Maksud**

Maksud penyusunan Rencana Strategis Dinas Kesehatan Kabupaten Banyumas Tahun 2024-2026 adalah untuk memberikan arah, pedoman dan penjelasan program pembangunan kesehatan untuk kurun waktu tahun 2024-2026.

#### **1.3.2 Tujuan**

Tujuan dari penyusunan Renstra Dinas Kesehatan Kabupaten Banyumas Tahun 2024-2026 adalah sebagai berikut :

1. Merumuskan tujuan, sasaran, strategi, arah kebijakan, program kegiatan dan sub kegiatan perencanaan pembangunan daerah selama kurun waktu Tahun 2024-2026 dalam menjalankan tugas dan fungsi Dinas Kesehatan;
2. Menyediakan tolok ukur kinerja pelaksanaan program, kegiatan dan sub kegiatan urusan pemerintahan bidang Kesehatan kurun waktu Tahun 2024-2026 dalam menjalankan tugas dan fungsi Dinas Kesehatan;
3. Sebagai pedoman dalam menyusun Rencana Kerja (Renja) Dinas Kesehatan yang merupakan dokumen Rencana tahunan.
4. Sebagai pedoman dalam pelaksanaan, pengendalian, pengawasan dan evaluasi pembangunan Kesehatan.

### **1.4. Sistematika Penulisan**

Sistematika penulisan Rencana Strategis Dinas Kesehatan Kabupaten Banyumas Tahun 2024-2026 adalah sebagai berikut :

#### **Bab I Pendahuluan**

Bab ini berisi tentang latar belakang, landasan hukum, maksud dan tujuan, sistematika penulisan Rencana Strategis Dinas Kesehatan Kabupaten Banyumas Tahun 2024-2026.

#### **Bab II Gambar Pelayanan Perangkat Daerah**

Bab ini berisi tentang tugas dan fungsi, struktur organisasi,



uraian tugas, sumber daya, kinerja pelayanan, kelompok sasaran layanan Dinas Kesehatan Kabupaten Banyumas.

**Bab III      Permasalahan dan Isu-Isu Strategis Perangkat Daerah**

Bab ini berisi tentang identifikasi permasalahan berdasarkan tugas dan fungsi pelayanan Dinas Kesehatan, telaahan Renstra Kementerian Kesehatan, telaahan Renstra Dinas Kesehatan Provinsi Jawa Tengah, dan penentuan isu-isu strategis.

**Bab IV      Tujuan dan Sasaran**

Bab ini berisi tentang tujuan dan sasaran jangka menengah Dinas Kesehatan Kabupaten Banyumas Tahun 2024-2026 serta cascading kinerja dengan masing-masing indikatornya.

**Bab V       Strategi dan Arah Kebijakan**

Bab ini berisi tentang strategi dan arah kebijakan pembangunan jangka menengah Dinas Kesehatan Kabupaten Banyumas Tahun 2024-2026.

**Bab VI      Rencana Program dan Kegiatan serta Kerangka Pendanaan**

Bab ini berisi tentang rencana program, kegiatan, sub kegiatan beserta kinerja, indikator, target dan pendanaan indikatif Dinas Kesehatan Kabupaten Banyumas.

**Bab VII     Kinerja Penyelenggaraan Bidang Urusan**

Bab ini berisi tentang indikator kinerja Dinas Kesehatan mengacu pada tujuan dan sasaran Renstra Dinas Kesehatan Kabupaten Banyumas Tahun 2024-2026.

**Bab VIII    Penutup**

Bab ini berisi tentang pedoman transisi dan kaidah pelaksanaan Renstra Dinas Kesehatan Kabupaten Banyumas Tahun 2024-2026.

## **BAB II**

### **GAMBARAN PELAYANAN DINAS KESEHATAN**

#### **2.1. Tugas, Fungsi dan Struktur Organisasi Dinas Kesehatan**

Dinas Kesehatan Kabupaten Banyumas dalam menjalankan tugas dan tanggung jawab sebagai perangkat daerah, memiliki peran penting dalam urusan pemerintahan bidang Kesehatan yang menjadi kewenangan daerah.

Amanat dari peran tersebut kemudian dituangkan dalam Peraturan Daerah Kabupaten Banyumas Nomor 7 Tahun 2019 tentang Perubahan Peraturan Daerah Kabupaten Banyumas Nomor 16 Tahun 2016 tentang Pembentukan dan Susunan Perangkat Daerah yang selanjutnya uraian tugas, fungsi dan tata kerja Dinas Kesehatan Kabupaten Banyumas dijabarkan pada Peraturan Bupati Banyumas Nomor 102 Tahun 2021 tentang Organisasi dan Tata Kerja Dinas Kesehatan Kabupaten Banyumas.

##### **2.1.1. Tugas**

Dinas Kesehatan mempunyai tugas membantu Bupati melaksanakan perumusan kebijakan, pelaksanaan, evaluasi dan pelaporan pelaksanaan urusan pemerintahan bidang kesehatan yang menjadi kewenangan daerah.

##### **2.1.2. Fungsi**

Dalam melaksanakan tugas, Dinas Kesehatan menyelenggarakan fungsi sebagai berikut:

1. penyusunan kebijakan teknis di bidang Kesehatan Masyarakat, Bidang Pencegahan dan Pengendalian Penyakit, Bidang Pelayanan Kesehatan, Bidang Sumber Daya Kesehatan;
2. Pelaksanaan tugas dukungan teknis di bidang Kesehatan Masyarakat, Bidang Pencegahan dan Pengendalian Penyakit, Bidang Pelayanan Kesehatan, Bidang Sumber Daya Kesehatan;
3. Pembinaan teknis penyelenggaraan urusan Pemerintahan Daerah di bidang Kesehatan Masyarakat, Bidang Pencegahan dan

- Pengendalian Penyakit, Bidang Pelayanan Kesehatan, Bidang Sumber Daya Kesehatan;
4. Pelaksanaan administrasi kedinasan sesuai dengan lingkup tugasnya; dan
  5. pelaksanaan fungsi kedinasan lain yang diberikan oleh Bupati.

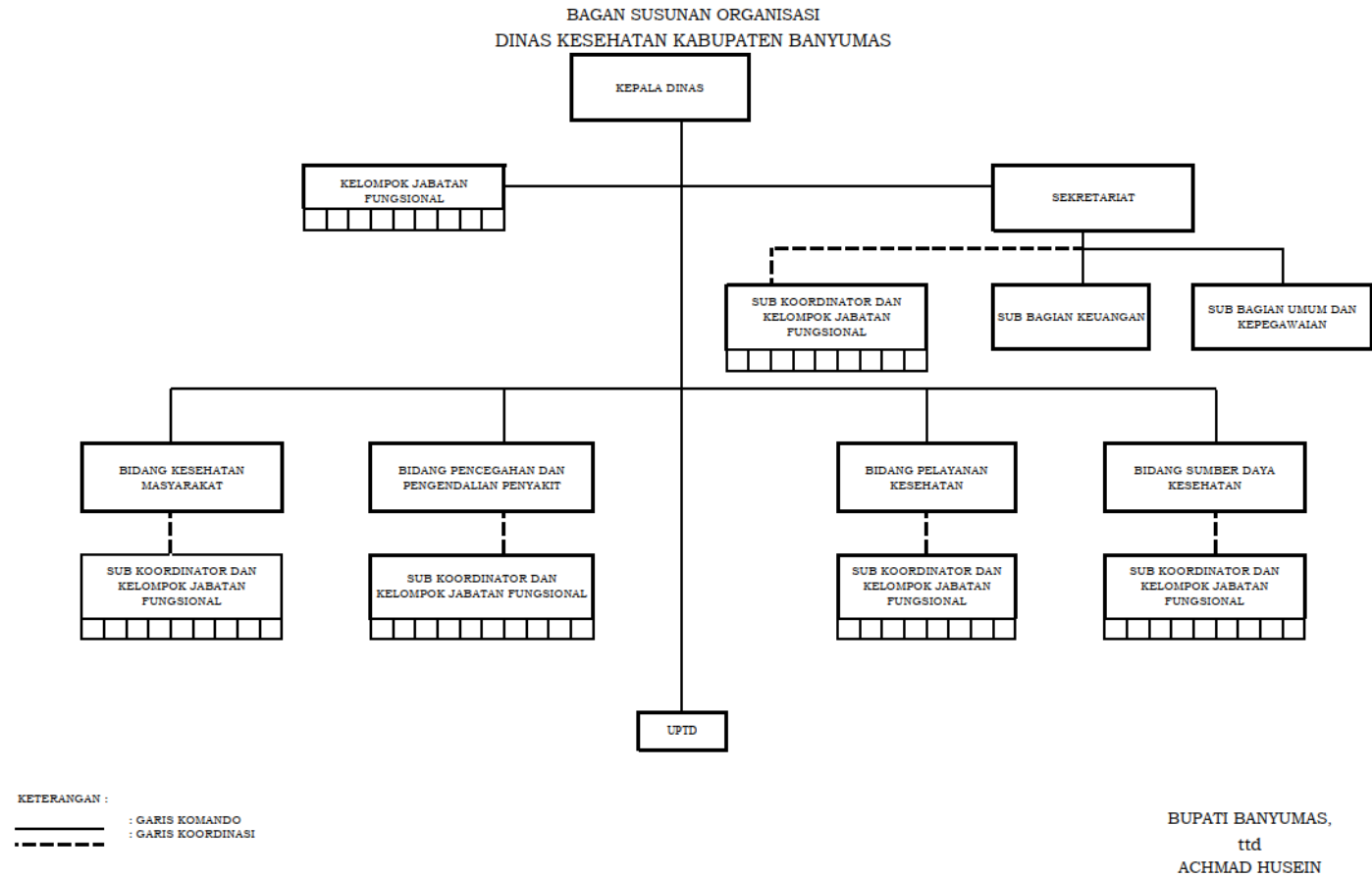
#### **2.1.1. Struktur Organisasi Dinas Kesehatan**

Susunan organisasi perangkat daerah adalah sebagai berikut:

1. Kepala Dinas;
2. Sekretariat, terdiri dari :
  - a. Sub Sub Bagian Keuangan;
  - b. Sub Bagian Umum dan Kepegawaian;
  - c. Sub Koordinator Perencanaan
3. Bidang Kesehatan Masyarakat terdiri dari :
  - a. Sub Koordinator Kesehatan Keluarga dan Gizi;
  - b. Sub Koordinator Promosi dan Pemberdayaan Masyarakat;
  - c. Sub Koordinator Kesehatan Lingkungan, Kesehatan Kerja dan Olahraga;
4. Bidang Pencegahan dan Pengendalian Penyakit, terdiri dari :
  - a. Sub Koordinator Surveilans dan Imunisasi;
  - b. Sub Koordinator Pencegahan dan Pengendalian Penyakit Menular; dan
  - c. Sub Koordinator Pencegahan dan Pengendalian Penyakit Tidak Menular, Kesehatan Jiwa dan Penyalahgunaan NAPZA;
5. Bidang Pelayanan Kesehatan, terdiri dari :
  - a. Sub Koordinator Pelayanan Kesehatan Primer dan Tradisional;
  - b. Sub Koordinator Pelayanan Kesehatan Rujukan; dan
  - c. Sub Koordinator Peningkatan Mutu dan Pembiayaan Kesehatan;
6. Bidang Sumber Daya Kesehatan, terdiri dari:
  - a. Sub Koordinator Farmasi Makanan Minuman dan Perbekalan Kesehatan;
  - b. Sub Koordinator Sarana Prasarana dan Alat Kesehatan; dan
  - c. Sub Koordinator Sumber Daya Manusia Kesehatan dan Sistem Informasi;

7. UPTD; dan
8. Kelompok Jabatan Fungsional

**Gambar 2.1.1**  
**Struktur Organisasi Dinas Kesehatan Kabupaten Banyumas**



Sumber: Peraturan Bupati Kabupaten Banyumas No. 102 Tahun 2021

#### **2.1.4 Uraian Tugas**

Uraian tugas dalam struktur organisasi sesuai Peraturan Bupati Banyumas Nomor 102 Tahun 2021 tentang Organisasi dan Tata Kerja, sebagai berikut :

##### **Kepala Dinas**

1. merumuskan Rencana Strategis Dinas Kesehatan berdasarkan Visi dan Misi Pemerintahan Kabupaten Banyumas serta Rencana Pembangunan Jangka Panjang/ Jangka Menengah sebagai pedoman tugas;
2. mengkoordinasikan penyelenggaraan program-program yang telah ditetapkan di lingkungan Dinas Kesehatan sesuai dengan sasaran strategis untuk pengendalian pelaksanaan tugas;
3. mengendalikan seluruh pelaksanaan program di lingkungan Dinas Kesehatan dengan melakukan pengawasan secara berkala agar pelaksanaan program berjalan sesuai dengan rencana;
4. mengarahkan pelaksanaan tugas dan fungsi di lingkungan Dinas Kesehatan sesuai dengan kebijakan dan sasaran strategis Dinas Kesehatan agar sasaran strategis dapat tercapai;
5. membina Sumber Daya Manusia (SDM) di lingkungan Dinas Kesehatan dengan memfasilitasi pengembangan pegawai sesuai dengan tugas dan fungsi jabatan untuk meningkatkan kompetensi dan keterampilan dalam pelaksanaan tugas;
6. merumuskan kebijakan bidang kesekretariatan, bidang Kesehatan yang menjadi kewenangan daerah dan tugas pembantuan yang diberikan kepada kabupaten;
7. menyelia pelaksanaan kebijakan bidang kesekretariatan, bidang Kesehatan yang menjadi kewenangan daerah dan tugas pembantuan yang diberikan kepada kabupaten;
8. mengesahkan dan mengarahkan administrasi kesekretariatan, bidang Kesehatan yang menjadi kewenangan daerah dan tugas pembantuan yang diberikan kepada kabupaten;
9. mengevaluasi pelaksanaan program di lingkungan Dinas Kesehatan dengan cara membandingkan antara rencana kerja dan program

yang telah dilaksanakan sebagai bahan laporan program dan rencana yang akan datang;

10. melaporkan pelaksanaan tugas di lingkungan Dinas Kesehatan sesuai dengan program yang telah dilaksanakan secara berkala sebagai akuntabilitas pelaksanaan tugas Dinas Kesehatan; dan
11. melaksanakan tugas kedinasan lain yang diberikan oleh Bupati sesuai dengan tugas dan fungsinya dengan berpedoman pada peraturan perundangan yang berlaku.

### **Sekretaris**

1. menyusun rencana operasional Sekretariat berdasarkan program kerja Dinas Kesehatan serta petunjuk pimpinan sebagai pedoman pelaksanaan tugas;
2. mendistribusikan tugas kepada bawahannya sesuai dengan tugas dan tanggung jawab yang ditetapkan agar tugas yang diberikan dapat berjalan efektif dan efisien;
3. memberi petunjuk pelaksanaan tugas kepada bawahan di Sekretariat sesuai dengan peraturan dan prosedur yang berlaku agar tidak terjadi kesalahan dalam pelaksanaan tugas;
4. menyelia pelaksanaan tugas bawahan di Sekretariat secara berkala sesuai dengan peraturan dan prosedur yang berlaku untuk mencapai target kinerja yang diharapkan;
5. merumusan, mengkoordinasikan dan membimbing pelaksanaan kebijakan dalam pelaksanaan kebijakan dan program kerja Sekretariat yang meliputi :
  - a) perencanaan;
  - b) keuangan;
  - c) kerumahtanggaan dan perlengkapan;
  - d) organisasi dan tatalaksana;
  - e) kepegawaian;
  - f) pelayanan administrasi;
  - g) hukum;
  - h) kehumasan dan keprotokolan;

- i) kearsipan dan perpustakaan;
- 6. melaksanakan pembinaan dan supervisi pelaksanaan program kerja Sekretariat sesuai dengan ketentuan yang berlaku guna menjamin kesesuaian pelaksanaan kebijakan dan program kerja;
- 7. memvalidasi administrasi pelaksanaan kebijakan dan program kerja Sekretariat sesuai dengan ketentuan yang berlaku guna menjamin tertib administrasi;
- 8. mengevaluasi pelaksanaan kebijakan dan program kerja Sekretariat serta pelaksanaan tugas bawahan dengan cara membandingkan antara rencana operasional dengan tugas-tugas yang telah dilaksanakan sebagai bahan laporan kegiatan dan perbaikan kinerja di masa yang akan datang;
- 9. menyusun laporan pelaksanaan kebijakan dan program kerja sesuai dengan tugas yang telah dilaksanakan secara berkala sebagai bentuk akuntabilitas kinerja; dan
- 10. melaksanakan tugas kedinasan lain yang diberikan oleh pimpinan sesuai dengan tugas dan fungsinya

#### **Sub Koordinator Perencanaan**

- 1. merencanakan kegiatan Sub Koordinator Perencanaan berdasarkan rencana operasional Sekretariat sebagai pedoman pelaksanaan tugas;
- 2. membagi tugas kepada bawahan di lingkungan Sub Koordinator Perencanaan sesuai dengan tugas dan tanggung jawab yang ditetapkan untuk memperlancar pelaksanaan tugas;
- 3. membimbing pelaksanaan tugas bawahan di lingkungan Sub Koordinator Perencanaan sesuai dengan tugas dan tanggung jawab yang diberikan agar pekerjaan berjalan tertib dan lancar;
- 4. memeriksa hasil kerja bawahan di lingkungan Sub Koordinator Perencanaan sesuai dengan prosedur dan peraturan yang berlaku agar terhindar dari kesalahan;



5. menyusun rumusan kebijakan teknis dan mengendalikan pelaksanaan kegiatan Sub Koordinator Perencanaan yang meliputi kegiatan :
  - a) Penyusunan Rencana Strategis (Restra), Rencana Kerja (Renja), Penyusunan Indikator Kinerja Utama Unit Kerja (IKU Unit Kerja) dan Perjanjian Kinerja Unit Kerja
  - b) Pengusulan Kebijakan Umum Anggaran serta Prioritas dan Plafon Anggaran Sementara (KUA PPAS), Kebijakan Umum Anggaran serta Prioritas dan Plafon Anggaran Sementara Perubahan (KUA PPAS Perubahan);
  - c) Penyusunan Laporan Kinerja Unit Kerja yang meliputi Laporan Keterangan Pertanggungjawaban (LKPJ) Bupati, Laporan Kinerja Instansi Pemerintah (LKJIP) Laporan Penyelenggaraan Pemerintahan Daerah (LKPPD), Laproan Realisasi Fisik dan Kegiatan Bulanan, Dokumen Rencana Tindak Pengendalian RTP);
  - d) Fasilitasi tindak lanjut hasil pemeriksaan dan lain-lain;
6. Melaksanakan pembinaan dan monitoring pelaksanaan kegiatan Sub Koordinator Perencanaan sesuai dengan ketentuan yang berlaku guna terwujudnya kualitas kegiatan yang sesuai;
7. Memverifikasi pengadministrasian kegiatan SubKoordinator Perencanaan sesuai dengan ketentuan yang berlaku sehingga terwujud tertib administrasi;
8. Mengevaluasi pelaksanaan kegiatan Sub Koordinator Perencanaan serta tugas di lingkungannya dengan cara membandingkan antara rencana operasional dengan tugas-tugas yang telah dilaksanakan sebagai bahan laporan kegiatan dan perbaikan kinerja di masa yang akan datang;
9. melaporkan pelaksanaan kinerja Sub Koordinator Perencanaan sesuai dengan tugas yang telah dilaksanakan secara berkala sebagai bentuk akuntabilitas kinerja dan rencana kegiatan yang akan datang; dan

10. melaksanakan tugas kedinasan lain yang diberikan oleh pimpinan sesuai dengan tugasnya.

### **Sub Bagian Keuangan**

1. merencanakan kegiatan Sub Bagian Keuangan berdasarkan rencana operasional Sekretariat sebagai pedoman pelaksanaan tugas;
2. membagi tugas kepada bawahan di lingkungan Sub Bagian Keuangan sesuai dengan tugas dan tanggung jawab yang ditetapkan untuk memperlancar pelaksanaan tugas;
3. membimbing pelaksanaan tugas bawahan di lingkungan Sub Bagian Keuangan sesuai dengan tugas dan tanggung jawab yang diberikan agar pekerjaan berjalan tertib dan lancar;
4. memeriksa hasil kerja bawahan di lingkungan Sub Bagian Keuangan sesuai dengan prosedur dan peraturan yang berlaku agar terhindar dari kesalahan;
5. menyusun rumusan kebijakan teknis dan mengendalikan pelaksanaan kegiatan Sub Bagian Keuangan yang meliputi kegiatan:
  - a) Penyusunan Rencana Kerja dan Anggaran (RKA) Rencana Kerja dan Anggaran Perubahan (RKAP), Pergeseran anggaran dan Rancangan Dokumen Pelaksanaan Anggaran (DPA) dan Dokumen Pelaksanaan Anggaran Perubahan (DPAP);
  - b) Pengelolaan penatausahaan keuangan;
  - c) Pengelolaan Gaji dan penghasilan lain pegawai;
  - d) Fasilitasi pemungutan pajak, penyetoran dan pelaporan pajak; dan
  - e) Fasilitasi tindak lanjut hasil pemeriksaan bidang keuangan; dan lain-lain;
6. melaksanakan pembinaan dan monitoring pelaksanaan kegiatan Sub Bagian Keuangan sesuai dengan ketentuan yang berlaku guna terwujudnya kualitas kegiatan yang sesuai;
7. Memverifikasi pengadministrasian kegiatan Sub Bagian Keuangan sesuai dengan ketentuan yang berlaku sehingga terwujud tertib administrasi;

8. mengevaluasi pelaksanaan kegiatan Sub Bagian Keuangan serta tugas di lingkungannya dengan cara membandingkan antara rencana operasional dengan tugas-tugas yang telah dilaksanakan sebagai bahan laporan kegiatan dan perbaikan kinerja di masa yang akan datang;
9. melaporkan pelaksanaan kinerja Sub Bagian Keuangan sesuai dengan tugas yang telah dilaksanakan secara berkala sebagai bentuk akuntabilitas kinerja dan rencana kegiatan yang akan datang;
10. melaksanakan tugas kedinasan lain yang diberikan oleh pimpinan sesuai dengan tugasnya.

#### **Sub Bagian Umum dan Kepegawaian**

1. merencanakan kegiatan Sub Bagian Umum dan Kepegawaian berdasarkan rencana operasional Sekretariat sebagai pedoman pelaksanaan tugas;
2. membagi tugas kepada bawahan di lingkungan Sub Bagian Umum dan Kepegawaian sesuai dengan tugas dan tanggung jawab yang ditetapkan untuk memperlancar pelaksanaan tugas;
3. membimbing pelaksanaan tugas bawahan di lingkungan Sub Bagian Umum dan Kepegawaian sesuai dengan tugas dan tanggung jawab yang diberikan agar pekerjaan berjalan tertib dan lancar;
4. memeriksa hasil kerja bawahan di lingkungan Sub Bagian Umum dan Kepegawaian sesuai dengan prosedur dan peraturan yang berlaku agar terhindar dari kesalahan;
5. menyusun rumusan kebijakan teknis dan mengendalikan pelaksanaan kegiatan Sub Bagian Umum dan Kepegawaian yang meliputi:
  - a) kerumahtanggaan dan perlengkapan berupa perencanaan kebutuhan, penyediaan, pendistribusian, pemeliharaan dan atau penggunaan dan/atau penghapusan perlengkapan, sarana dan prasarana penunjang kegiatan di lingkungan Dinas;
  - b) pengelolaan kepegawaian berupa:

- (1) penyusunan analisis jabatan, ABK, dan evaluasi jabatan;
  - (2) penyusunan formasi;
  - (3) pemrosesan dan pengusulan administrasi kepegawaian (cuti, mutasi pegawai, diklat, gaji, tunjangan dan kesejahteraan, dan lain-lain); dan
  - (4) ketatausahaan kepegawaian (pengelolaan daftar hadir, pengelolaan administrasi, penjatuhan disiplin pegawai, pengelolaan SKP, Penilaian Prestasi Kerja, Pengumpulan Bahan Evaluasi dan Penilaian Reformasi Birokrasi, dan lainlain);
  - c) organisasi dan tatalaksana Penyusunan Standar Operasional Prosedur, Pelaksanaan Survei Kepuasan Masyarakat, Fasilitas Penataan Kelembagaan, Pengusulan atau Pemrosesan Pendelegasian Kewenangan, dan lain-lain;
  - d) pelayanan administrasi persuratan berupa penyerapan tata naskah Dinas, persuratan dan lain-lain;
  - e) penyelenggaraan hukum, kehumasan, keprotokolan, kearsipan dan perpustakaan.
6. melaksanakan pembinaan dan monitoring pelaksanaan kegiatan Sub Bagian Umum dan Kepegawaian sesuai dengan ketentuan yang berlaku guna terwujudnya kualitas kegiatan yang sesuai.
  7. memverifikasi pengadministrasian kegiatan Sub Bagian Umum dan Kepegawaian sesuai dengan ketentuan yang berlaku sehingga terwujud tertib administrasi.
  8. mengevaluasi pelaksanaan kegiatan sub bagian umum dan kepegawaian serta tugas di lingkungannya dengan cara membandingkan antara rencana operasional dengan tugastugas yang telah dilaksanakan sebagai bahan laporan kegiatan dan perbaikan kinerja di masa yang akan datang;
  9. melaporkan pelaksanaan kinerja Sub Bagian Umum dan Kepegawaian sesuai dengan tugas yang telah dilaksanakan secara

berkala sebagai bentuk akuntabilitas kinerja dan rencana kegiatan yang akan datang;

10. melaksanakan tugas kedinasan lain yang diberikan oleh pimpinan sesuai dengan tugasnya

### **Kepala Bidang Kesehatan Masyarakat**

1. menyusun rencana operasional Bidang Kesehatan Masyarakat berdasarkan program kerja Dinas Kesehatan serta petunjuk pimpinan sebagai pedoman pelaksanaan tugas;
2. mendistribusikan tugas kepada bawahannya sesuai dengan tugas dan tanggung jawab yang ditetapkan agar tugas yang diberikan dapat berjalan efektif dan efisien;
3. memberi petunjuk pelaksanaan tugas kepada bawahan di Bidang Kesehatan Masyarakat sesuai dengan peraturan dan prosedur yang berlaku agar tidak terjadi kesalahan dalam pelaksanaan tugas;
4. menyelia pelaksanaan tugas bawahan di Bidang Kesehatan Masyarakat secara berkala sesuai dengan peraturan dan prosedur yang berlaku untuk mencapai target kinerja yang diharapkan;
5. merumuskan, mengkoordinasikan dan membimbing pelaksanaan kebijakan teknis dan program kerja bidang Kesehatan Masyarakat dalam pelaksanaan kewenangan pemerintah daerah terkait :
  - a) Kesehatan Keluarga dan Gizi;
  - b) Promosi dan Pemberdayaan Masyarakat; dan
  - c) Kesehatan Lingkungan, Kesehatan Kerja dan Olah Raga;
6. melaksanakan pembinaan dan/atau fasilitasi pelaksanaan kebijakan dan program kerja Bidang Kesehatan Masyarakat dalam pelaksanaan kewenangan pemerintahan sesuai dengan ketentuan yang berlaku guna menjamin kesesuaian pelaksanaan kebijakan dan program kerja;
7. melaksanakan supervisi dan/atau monitoring pelaksanaan kebijakan dan program kerja Bidang Kesehatan Masyarakat dalam pelaksanaan kewenangan pemerintahan sesuai dengan ketentuan

yang berlaku guna menjamin kesesuaian pelaksanaan kebijakan dan program kerja;

8. memvalidasi administrasi pelaksanaan kebijakan dan program kerja Bidang Kesehatan Masyarakat sesuai dengan ketentuan yang berlaku guna menjamin tertib administrasi;
9. mengevaluasi pelaksanaan kebijakan dan program kerja Bidang Kesehatan Masyarakat serta pelaksanaan tugas bawahan dengan cara membandingkan antara rencana operasional dengan tugas-tugas yang telah dilaksanakan sebagai bahan laporan kegiatan dan perbaikan kinerja di masa yang akan datang;
10. menyusun laporan pelaksanaan kebijakan dan program kerja sesuai dengan tugas yang telah dilaksanakan secara berkala sebagai bentuk akuntabilitas kinerja;
11. melaksanakan tugas kedinasan lain yang diberikan oleh pimpinan sesuai dengan tugas dan fungsinya

#### **Sub Koordinator Kesehatan Keluarga dan Gizi**

1. merencanakan kegiatan Sub Koordinator Kesehatan Keluarga dan Gizi berdasarkan rencana operasional Bidang Kesehatan Masyarakat sebagai pedoman pelaksanaan;
2. membagi tugas kepada bawahan di lingkungan Sub Koordinator Kesehatan Keluarga dan Gizi sesuai dengan tugas dan tanggung jawab yang ditetapkan untuk memperlancar pelaksanaan tugas;
3. membimbing pelaksanaan tugas bawahan di lingkungan Sub Koordinator Kesehatan Keluarga dan Gizi sesuai dengan tugas dan tanggung jawab yang diberikan agar pekerjaan berjalan tertib dan lancar;
4. memeriksa hasil kerja bawahan di lingkungan Sub Koordinator Kesehatan Keluarga dan Gizi sesuai dengan prosedur dan peraturan yang berlaku agar terhindar dari kesalahan;
5. menyusun rumusan kebijakan teknis dan mengendalikan pelaksanaan kegiatan Sub Koordinator Kesehatan Keluarga dan Gizi yang meliputi kegiatan terkait dengan :

- a) Pengelolaan Pelayanan Kesehatan Ibu Hamil;
  - b) Pengelolaan Pelayanan Kesehatan Ibu Bersalin;
  - c) Pengelolaan Pelayanan Kesehatan Bayi Baru Lahir;
  - d) Pengelolaan Pelayanan Kesehatan Balita; dan
  - e) Pengelolaan Pelayanan Kesehatan Gizi Masyarakat;
6. melaksanakan pembinaan dan/atau fasilitasi pelaksanaan kegiatan Sub Koordinator Kesehatan Keluarga dan Gizi sesuai dengan ketentuan yang berlaku guna menjamin kesesuaian pelaksanaan kebijakan dan program kerja;
  7. melaksanakan supervisi dan/atau monitoring pelaksanaan kegiatan Sub Koordinator Kesehatan Keluarga dan Gizi sesuai dengan ketentuan yang berlaku guna menjamin kesesuaian pelaksanaan kebijakan dan program kerja;
  8. memverifikasi pengadministrasian kegiatan Sub Koordinator Kesehatan Keluarga dan Gizi sesuai dengan ketentuan yang berlaku sehingga terwujud tertib administrasi;
  9. mengevaluasi pelaksanaan kegiatan Sub Koordinator Kesehatan Keluarga dan Gizi serta tugas di lingkungannya dengan cara membandingkan antara rencana operasional dengan tugas-tugas yang telah dilaksanakan sebagai bahan laporan kegiatan dan perbaikan kinerja di masa yang akan datang;
  10. melaporkan pelaksanaan kinerja Sub Koordinator Kesehatan Keluarga dan Gizi sesuai dengan tugas yang telah dilaksanakan secara berkala sebagai bentuk akuntabilitas kinerja dan rencana kegiatan yang akan datang;
  11. melaksanakan tugas kedinasan lain yang diberikan oleh pimpinan sesuai dengan tugasnya.

#### **Sub Koordinator Promosi dan Pemberdayaan Masyarakat**

1. merencanakan kegiatan Promosi dan Pemberdayaan Masyarakat berdasarkan rencana operasional Bidang Kesehatan Masyarakat sebagai pedoman pelaksanaan;

2. membagi tugas kepada bawahan di lingkungan Sub Koordinator Promosi dan Pemberdayaan Masyarakat sesuai dengan tugas dan tanggung jawab yang ditetapkan untuk memperlancar pelaksanaan tugas;
3. membimbing pelaksanaan tugas bawahan di lingkungan Sub Koordinator Promosi dan Pemberdayaan Masyarakat sesuai dengan tugas dan tanggung jawab yang diberikan agar pekerjaan berjalan tertib dan lancar;
4. memeriksa hasil kerja bawahan di lingkungan Sub Koordinator Promosi dan Pemberdayaan Masyarakat sesuai dengan prosedur dan peraturan yang berlaku agar terhindar dari kesalahan;
5. menyusun rumusan kebijakan teknis dan mengendalikan pelaksanaan kegiatan Sub Koordinator Promosi dan Pemberdayaan Masyarakat yang meliputi kegiatan terkait dengan :
  - a) Pengelolaan Pelayanan Kesehatan pada Usia Pendidikan Dasar;
  - b) Pengelolaan Pelayanan Kesehatan pada Usia Lanjut;
  - c) Pengelolaan Pelayanan Promosi Kesehatan;
  - d) Peningkatan Upaya Promosi Kesehatan, Advokasi, Kemitraan dan Pemberdayaan Masyarakat;
  - e) Penyelenggaraan Promosi Kesehatan dan Gerakan Hidup Bersih dan Sehat; dan
  - f) Bimbingan Teknis Dan Supervisi Pengembangan Dan Pelaksanaan Upaya Kesehatan Bersumber Daya Masyarakat (UKBM);
6. melaksanakan pembinaan dan/atau fasilitasi pelaksanaan kegiatan Sub Koordinator Promosi dan Pemberdayaan Masyarakat sesuai dengan ketentuan yang berlaku guna menjamin kesesuaian pelaksanaan kebijakan dan program kerja;
7. melaksanakan supervisi dan/atau monitoring pelaksanaan kegiatan Sub Koordinator Promosi dan Pemberdayaan Masyarakat sesuai dengan ketentuan yang berlaku guna menjamin kesesuaian pelaksanaan kebijakan dan program kerja;



8. memverifikasi pengadministrasian kegiatan Sub Koordinator Promosi dan Pemberdayaan Masyarakat sesuai dengan ketentuan yang berlaku sehingga terwujud tertib administrasi;
9. mengevaluasi pelaksanaan kegiatan Sub Koordinator Promosi dan Pemberdayaan Masyarakat serta tugas di lingkungannya dengan cara membandingkan antara rencana operasional dengan tugastugas yang telah dilaksanakan sebagai bahan laporan kegiatan dan perbaikan kinerja di masa yang akan datang;
10. melaporkan pelaksanaan kinerja Sub Koordinator Promosi dan Pemberdayaan Masyarakat sesuai dengan tugas yang telah dilaksanakan secara berkala sebagai bentuk akuntabilitas kinerja dan rencana kegiatan yang akan datang; dan
11. melaksanakan tugas kedinasan lain yang diberikan oleh pimpinan sesuai dengan tugasnya

**Sub Koordinator Kesehatan Lingkungan, Kesehatan kerja dan Olahraga**

1. merencanakan kegiatan Kesehatan Lingkungan, Kesehatan Kerja dan Olah raga berdasarkan rencana operasional Bidang Kesehatan Masyarakat sebagai pedoman pelaksanaan ;
2. membagi tugas kepada bawahan di lingkungan Sub Koordinator Kesehatan Lingkungan, Kesehatan Kerja dan Olah raga sesuai dengan tugas dan tanggung jawab yang ditetapkan untuk memperlancar pelaksanaan tugas;
3. membimbing pelaksanaan tugas bawahan di lingkungan Sub Koordinator Kesehatan Lingkungan, Kesehatan Kerja dan Olah raga sesuai dengan tugas dan tanggung jawab yang diberikan agar pekerjaan berjalan tertib dan lancar;
4. memeriksa hasil kerja bawahan di lingkungan Sub Koordinator Kesehatan Lingkungan, Kesehatan Kerja dan Olahraga sesuai dengan prosedur dan peraturan yang berlaku agar terhindar dari kesalahan;

5. Menyusun rumusan kebijakan teknis dan mengendalikan pelaksanaan kegiatan Sub Koordinator Kesehatan Lingkungan, Kesehatan Kerja dan Olahraga yang meliputi kegiatan terkait dengan:
  - a) Pengelolaan Pelayanan Kesehatan Kerja dan Olahraga;
  - b) Pengelolaan Pelayanan Kesehatan Lingkungan;
  - c) Penyelenggaraan kabuapten/kota sehat;
  - d) Pengendalian dan pengawasan serta tindak lanjut penerbitan stiker pembinaan pada makanan jajanan dan sentra makanan jajanan; dan
  - e) Penyelenggaraan kabupaten/kota sehat;
6. melaksanakan pembinaan dan/atau fasilitasi pelaksanaan kegiatan Sub Koordinator Kesehatan Lingkungan sesuai dengan ketentuan yang berlaku guna menjamin kesesuaian pelaksanaan kebijakan dan program kerja;
7. melaksanakan supervisi dan/atau monitoring pelaksanaan kegiatan Sub Koordinator Kesehatan Lingkungan sesuai dengan ketentuan yang berlaku guna menjamin kesesuaian pelaksanaan kebijakan dan program kerja;
8. memverifikasi pengadministrasian kegiatan Sub Koordinator Kesehatan Lingkungan sesuai dengan ketentuan yang berlaku sehingga terwujud tertib administrasi;
9. mengevaluasi pelaksanaan kegiatan Sub Koordinator Kesehatan Lingkungan serta tugas di lingkungannya dengan cara membandingkan antara rencana operasional dengan tugas-tugas yang telah dilaksanakan sebagai bahan laporan kegiatan dan perbaikan kinerja di masa yang akan datang;
10. melaporkan pelaksanaan kinerja Sub Koordinator Kesehatan Lingkungan sesuai dengan tugas yang telah dilaksanakan secara berkala sebagai bentuk akuntabilitas kinerja dan rencana kegiatan yang akan datang; dan
11. melaksanakan tugas kedinasan lain yang diberikan oleh pimpinan sesuai dengan tugasnya.

### **Kepala Bidang Pencegahan dan Pengendalian Penyakit**

1. menyusun rencana operasional Bidang Pencegahan dan Pengendalian Penyakit berdasarkan program kerja Dinas Kesehatan serta petunjuk pimpinan sebagai pedoman pelaksanaan tugas;
2. mendistribusikan tugas kepada bawahannya sesuai dengan tugas dan tanggung jawab yang ditetapkan agar tugas yang diberikan dapat berjalan efektif dan efisien
3. memberi petunjuk pelaksanaan tugas kepada bawahan di Bidang Pencegahan dan Pengendalian Penyakit sesuai dengan peraturan dan prosedur yang berlaku agar tidak terjadi kesalahan dalam pelaksanaan tugas;
4. menyelia pelaksanaan tugas bawahan di Bidang Pencegahan dan Pengendalian Penyakit secara berkali sesuai dengan peraturan dan prosedur yang berlaku untuk mencapai target kinerja yang diharapkan;
5. merumuskan, mengkoordinasikan dan membimbing pelaksanaan kebijakan teknis dan program kerja bidang Pencegahan dan Pengendalian Penyakit dalam pelaksanaan kewenangan pemerintah daerah terkait :
  - a) Surveilans, dan Imunisasi;
  - b) Pencegahan dan Pengendalian Penyakit Menular; dan
  - c) Pencegahan dan Pengendalian Penyakit tidak menular, kesehatan jiwa dan penyalahgunaan NAPZA;
6. melaksanakan pembinaan dan/atau fasilitasi pelaksanaan kebijakan dan program kerja Bidang Pencegahan dan Pengendalian Penyakit dalam pelaksanaan kewenangan pemerintahan sesuai dengan ketentuan yang berlaku guna menjamin kesesuaian pelaksanaan kebijakan dan program kerja;
7. melaksanakan supervisi dan/atau monitoring pelaksanaan kebijakan dan program kerja Bidang Pencegahan dan Pengendalian Penyakit dalam pelaksanaan kewenangan pemerintahan sesuai

dengan ketentuan yang berlaku guna menjamin kesesuaian pelaksanaan kebijakan dan program kerja;

8. memvalidasi administrasi pelaksanaan kebijakan dan program kerja Bidang Pencegahan dan Pengendalian Penyakit sesuai dengan ketentuan yang berlaku guna menjamin tertib administrasi;
9. mengevaluasi pelaksanaan kebijakan dan program kerja Bidang Pencegahan dan Pengendalian Penyakit serta pelaksanaan tugas bawahan dengan cara membandingkan antara rencana operasional dengan tugas-tugas yang telah dilaksanakan sebagai bahan laporan kegiatan dan perbaikan kinerja di masa yang akan datang;
10. menyusun laporan pelaksanaan kebijakan dan program kerja sesuai dengan tugas yang telah dilaksanakan secara berkala sebagai bentuk akuntabilitas kinerja; dan
11. melaksanakan tugas kedinasan lain yang diberikan oleh pimpinan sesuai dengan tugas dan fungsinya.

#### **Sub Koordinator Surveilans dan Imunisasi**

1. merencanakan kegiatan Sub Koordinator Surveilans dan imunisasi berdasarkan rencana operasional Pencegahan dan Pengendalian Penyakit sebagai pedoman pelaksanaan;
2. membagi tugas kepada bawahan di lingkungan Sub Koordinator Surveilans dan imunisasi sesuai dengan tugas dan tanggung jawab yang ditetapkan untuk memperlancar pelaksanaan tugas;
3. membimbing pelaksanaan tugas bawahan di lingkungan Sub Koordinator Surveilans dan imunisasi sesuai dengan tugas dan tanggung jawab yang diberikan agar pekerjaan berjalan tertib dan lancar;
4. memeriksa hasil kerja bawahan di lingkungan Sub Koordinator Surveilans dan imunisasi sesuai dengan prosedur dan peraturan yang berlaku agar terhindar dari kesalahan;
5. menyusun rumusan kebijakan teknis dan mengendalikan pelaksanaan kegiatan Sub Koordinator Surveilans dan imunisasi yang meliputi kegiatan terkait dengan :

- a) Pengelolaan Pelayanan bagi Penduduk Pada kondisi Kejadian Luar Biasa (KLB);
  - b) Pengelolaan Surveilans Kesehatan;
  - c) Pengelolaan Upaya Pengurangan Risiko Krisis Kesehatan dan Pasca Krisis Kesehatan;
  - d) Pengambilan dan Pengiriman Spesimen Penyakit Potensial KLB ke Lab Rujukan/ Nasional;
  - e) Investigasi Awal Kejadian Tidak Diharapkan (Kejadian Ikutan Pasca Imunisasi dan Pemberian Obat Massal); dan
  - f) Pelaksanaan Kewaspadaan Dini dan Respon Wabah;
6. melaksanakan pembinaan dan/atau fasilitasi pelaksanaan kegiatan Sub Koordinator Surveilans dan Imunisasi sesuai dengan ketentuan yang berlaku guna menjamin kesesuaian pelaksanaan kebijakan dan program kerja;
  7. melaksanakan supervisi dan/atau monitoring pelaksanaan kegiatan Sub Koordinator Surveilans dan Imunisasi sesuai dengan ketentuan yang berlaku guna menjamin kesesuaian pelaksanaan kebijakan dan program kerja;
  8. memverifikasi pengadministrasian kegiatan Sub Koordinator Surveilans dan Imunisasi sesuai dengan ketentuan yang berlaku sehingga terwujud tertib administrasi;
  9. mengevaluasi pelaksanaan kegiatan Sub Koordinator Surveilans dan Imunisasi serta tugas di lingkungannya dengan cara membandingkan antara rencana operasional dengan tugas-tugas yang telah dilaksanakan sebagai bahan laporan kegiatan dan perbaikan kinerja di masa yang akan datang;
  10. melaporkan pelaksanaan kinerja Sub Koordinator Surveilans dan Imunisasi sesuai dengan tugas yang telah dilaksanakan secara berkala sebagai bentuk akuntabilitas kinerja dan rencana kegiatan yang akan datang; dan
  11. melaksanakan tugas kedinasan lain yang diberikan oleh pimpinan sesuai dengan tugasnya

### **Sub Koordinator Pencegahan dan Pengendalian Penyakit Menular**

1. merencanakan kegiatan Pencegahan dan Pengendalian Penyakit Menular berdasarkan rencana operasional Bidang Kesehatan Masyarakat sebagai pedoman pelaksanaan;
2. membagi tugas kepada bawahan di lingkungan Sub Koordinator Pencegahan dan Pengendalian Penyakit Menular sesuai dengan tugas dan tanggung jawab yang ditetapkan untuk memperlancar pelaksanaan tugas;
3. membimbing pelaksanaan tugas bawahan di lingkungan Sub Koordinator Pencegahan dan Pengendalian Penyakit Menular sesuai dengan tugas dan tanggung jawab yang diberikan agar pekerjaan berjalan tertib dan lancar;
4. memeriksa hasil kerja bawahan di lingkungan Sub Koordinator Pencegahan dan Pengendalian Penyakit Menular sesuai dengan prosedur dan peraturan yang berlaku agar terhindar dari kesalahan;
5. menyusun rumusan kebijakan teknis dan mengendalikan pelaksanaan kegiatan Sub Koordinator Pencegahan dan Pengendalian Penyakit Menular yang meliputi kegiatan terkait dengan :
  - a) Pengelolaan Pelayanan Kesehatan Orang Terduga Tuberkulosis;
  - b) Pengelolaan Pelayanan Kesehatan Orang Dengan Risiko Terinfeksi HIV; dan
  - c) Pelayanan Kesehatan Penyakit Menular dan tidak menular;
6. melaksanakan pembinaan dan/atau fasilitasi pelaksanaan kegiatan Sub Koordinator Pencegahan dan Pengendalian Penyakit Menular sesuai dengan ketentuan yang berlaku guna menjamin kesesuaian pelaksanaan kebijakan dan program kerja;
7. melaksanakan supervisi dan/atau monitoring pelaksanaan kegiatan Sub Koordinator Pencegahan dan Pengendalian Penyakit Menular sesuai dengan ketentuan yang berlaku guna menjamin kesesuaian pelaksanaan kebijakan dan program kerja;

8. memverifikasi pengadministrasian kegiatan Sub Koordinator Pencegahan dan Pengendalian Penyakit Menular sesuai dengan ketentuan yang berlaku sehingga terwujud tertib administrasi;
9. mengevaluasi pelaksanaan kegiatan Sub Koordinator Pencegahan dan Pengendalian Penyakit Menular serta tugas di lingkungannya dengan cara membandingkan antara rencana operasional dengan tugas-tugas yang telah dilaksanakan sebagai bahan laporan kegiatan dan perbaikan kinerja di masa yang akan datang;
10. melaporkan pelaksanaan kinerja Sub Koordinator Pencegahan dan Pengendalian Penyakit Menular sesuai dengan tugas yang telah dilaksanakan secara berkali sebagai bentuk akuntabilitas kinerja dan rencana kegiatan yang akan datang; dan
11. melaksanakan tugas kedinasan lain yang diberikan oleh pimpinan sesuai dengan tugasnya

**Sub Koordinator Pencegahan dan Pengendalian Penyakit Tidak Menular, Kesehatan Jiwa dan penyalahgunaan NAPZA**

1. merencanakan kegiatan Pencegahan dan Pengendalian Penyakit tidak menular, kesehatan jiwa dan penyalahgunaan NAPZA berdasarkan rencana operasional Bidang Pencegahan dan pengendalian Penyakit sebagai pedoman pelaksanaan;
2. membagi tugas kepada bawahan di lingkungan Sub Koordinator Pencegahan dan Pengendalian Penyakit tidak menular, kesehatan jiwa dan penyalahgunaan NAPZA sesuai dengan tugas dan tanggung jawab yang ditetapkan untuk memperlancar pelaksanaan tugas;
3. membimbing pelaksanaan tugas bawahan di lingkungan Sub Koordinator Pencegahan dan Pengendalian Penyakit tidak menular, kesehatan jiwa dan penyalahgunaan NAPZA sesuai dengan tugas dan tanggung jawab yang diberikan agar pekerjaan berjalan tertib dan lancar;
4. memeriksa hasil kerja bawahan di lingkungan Sub Koordinator Pencegahan dan Pengendalian Penyakit tidak menular, kesehatan

jiwa dan penyalahgunaan NAPZA sesuai dengan prosedur dan peraturan yang berlaku agar terhindar dari kesalahan;

5. menyusun rumusan kebijakan teknis dan mengendalikan pelaksanaan kegiatan Sub Koordinator Pencegahan dan Pengendalian Penyakit tidak menular, kesehatan jiwa dan penyalahgunaan NAPZA yang meliputi kegiatan terkait dengan :
  - a) Pengelolaan Pelayanan Kesehatan pada Usia Produktif;
  - b) Pengelolaan Pelayanan Kesehatan Penderita Hipertensi;
  - c) Pengelolaan Pelayanan Kesehatan Penderita Diabetes Melitus;
  - d) Pengelolaan Pelayanan Kesehatan Orang Dengan Gangguan Jiwa Berat;
  - e) Pengelolaan pelayanan kesehatan Orang dengan Masalah Kesehatan Jiwa (ODMK);
  - f) Pengelolaan pelayanan Kesehatan Jiwa dan NAPZA; dan
  - g) Pelayanan Kesehatan Penyakit Tidak Menular lainnya;
6. melaksanakan pembinaan dan/atau fasilitasi pelaksanaan kegiatan Sub Koordinator Pencegahan dan Pengendalian Penyakit tidak menular, kesehatan jiwa dan penyalahgunaan NAPZA sesuai dengan ketentuan yang berlaku guna menjamin kesesuaian pelaksanaan kebijakan dan program kerja;
7. supervisi dan/atau monitoring pelaksanaan kegiatan Sub Koordinator Pencegahan dan Pengendalian Penyakit tidak menular, kesehatan jiwa dan penyalahgunaan NAPZA sesuai dengan ketentuan yang berlaku guna menjamin kesesuaian pelaksanaan kebijakan dan program kerja;
8. memverifikasi pengadministrasian kegiatan Sub Koordinator Pencegahan dan Pengendalian Penyakit tidak menular, kesehatan jiwa dan penyalahgunaan NAPZA sesuai dengan ketentuan yang berlaku sehingga terwujud tertib administrasi;
9. mengevaluasi pelaksanaan kegiatan Sub Koordinator Pencegahan dan Pengendalian Penyakit tidak menular, kesehatan jiwa dan penyalahgunaan NAPZA serta tugas di lingkungannya dengan cara



membandingkan antara rencana operasional dengan tugas-tugas yang telah dilaksanakan sebagai bahan laporan kegiatan dan perbaikan kinerja di masa yang akan datang;

10. melaporkan pelaksanaan kinerja Sub Koordinator Pencegahan dan Pengendalian Penyakit tidak menular, kesehatan jiwa dan penyalahgunaan NAPZA sesuai dengan tugas yang telah dilaksanakan secara berkala sebagai bentuk akuntabilitas kinerja dan rencana kegiatan yang akan datang; dan
11. melaksanakan tugas kedinasan lain yang diberikan oleh pimpinan sesuai dengan tugasnya

### **Kepala Bidang Pelayanan Kesehatan**

1. menyusun rencana operasional Bidang Pelayanan Kesehatan berdasarkan program kerja Dinas Kesehatan serta petunjuk pimpinan sebagai pedoman pelaksanaan tugas;
2. mendistribusikan tugas kepada bawahannya sesuai dengan tugas dan tanggung jawab yang ditetapkan agar tugas yang diberikan dapat berjalan efektif dan efisien;
3. memberi petunjuk pelaksanaan tugas kepada bawahan di Bidang Pelayanan Kesehatan sesuai dengan peraturan dan prosedur yang berlaku agar tidak terjadi kesalahan dalam pelaksanaan tugas;
4. menyelia pelaksanaan tugas bawahan di Bidang Pelayanan Kesehatan secara berkala sesuai dengan peraturan dan prosedur yang berlaku untuk mencapai target kinerja yang diharapkan;
5. merumuskan, mengkoordinasikan dan membimbing pelaksanaan kebijakan teknis dan program kerja bidang Pelayanan Kesehatan dalam pelaksanaan kewenangan pemerintah daerah terkait :
  - a) Pelayanan Kesehatan Primer dan Tradisional;
  - b) Pelayanan Kesehatan Rujukan; dan
  - c) Peningkatan Mutu dan Pembiayaan Kesehatan;
6. melaksanakan pembinaan dan/atau fasilitasi pelaksanaan kebijakan dan program kerja Bidang Pelayanan Kesehatan dalam pelaksanaan kewenangan pemerintahan sesuai dengan ketentuan

yang berlaku guna menjamin kesesuaian pelaksanaan kebijakan dan program kerja;

7. melaksanakan supervisi dan/atau monitoring pelaksanaan kebijakan dan program kerja Bidang Pelayanan Kesehatan dalam pelaksanaan kewenangan pemerintahan sesuai dengan ketentuan yang berlaku guna menjamin kesesuaian pelaksanaan kebijakan dan program kerja;
8. memvalidasi administrasi pelaksanaan kebijakan dan program kerja Bidang Pelayanan Kesehatan sesuai dengan ketentuan yang berlaku guna menjamin tertib administrasi;
9. mengevaluasi pelaksanaan kebijakan dan program kerja Bidang Pelayanan Kesehatan serta pelaksanaan tugas bawahan dengan cara membandingkan antara rencana operasional dengan tugas-tugas yang telah dilaksanakan sebagai bahan laporan kegiatan dan perbaikan kinerja di masa yang akan datang;
10. menyusun laporan pelaksanaan kebijakan dan program kerja sesuai dengan tugas yang telah dilaksanakan secara berkala sebagai bentuk akuntabilitas kinerja; dan
11. melaksanakan tugas kedinasan lain yang diberikan oleh pimpinan sesuai dengan tugas dan fungsinya.

#### **Sub Koordinator Pelayanan Kesehatan Primer dan Tradisional**

1. merencanakan kegiatan Sub Koordinator Pelayanan Kesehatan Primer dan Tradisional berdasarkan rencana operasional Pelayanan Kesehatan sebagai pedoman pelaksanaan;
2. membagi tugas kepada bawahan di lingkungan Sub Koordinator Pelayanan Kesehatan Primer dan Tradisional sesuai dengan tugas dan tanggung jawab yang ditetapkan untuk memperlancar pelaksanaan tugas;
3. membimbing pelaksanaan tugas bawahan di lingkungan Sub Koordinator Pelayanan Kesehatan Primer dan Tradisional sesuai dengan tugas dan tanggung jawab yang diberikan agar pekerjaan berjalan tertib dan lancar;

4. memeriksa hasil kerja bawahan di lingkungan Sub Koordinator Pelayanan Kesehatan Primer dan Tradisional sesuai dengan prosedur dan peraturan yang berlaku agar terhindar dari kesalahan;
5. menyusun rumusan kebijakan teknis dan mengendalikan pelaksanaan kegiatan Sub Koordinator Pelayanan Kesehatan Primer dan Tradisional yang meliputi kegiatan terkait dengan :
  - a) Pengelolaan Pelayanan Kesehatan Tradisional, Akupunktur, Asuhan Mandiri dan Tradisional Lainnya;
  - b) Pengelolaan Pelayanan Kesehatan bagi Penduduk Terdampak Krisis Kesehatan Akibat Bencana dan/atau Berpotensi Bencana;
  - c) Pengelolaan Upaya Kesehatan Khusus yang meliputi Program Indonesia Sehat dengan Pendekatan Keluarga (PIS PK), Pertolongan Pertama Pada kecelakaan (P3K), Perawatan Kesehatan Masyarakat, memfasilitasi registrasi UPT Dinas Kesehatan, Pengelolaan Penilaian Kinerja Puskesmas (PKP) dan pelayanan kesehatan pondok pesantren;
  - d) Operasional Pelayanan Puskesmas termasuk peningkatan tata kelola Fasilitas Pelayanan Kesehatan Primer; dan
  - e) Operasional Pelayanan Fasilitas Kesehatan lainnya;
6. melaksanakan pembinaan dan/atau fasilitasi pelaksanaan kegiatan Sub Koordinator Pelayanan Kesehatan Primer dan Tradisional sesuai dengan ketentuan yang berlaku guna menjamin kesesuaian pelaksanaan kebijakan dan program kerja;
7. melaksanakan supervisi dan/atau monitoring pelaksanaan kegiatan Sub Koordinator Pelayanan Kesehatan Primer dan Tradisional sesuai dengan ketentuan yang berlaku guna menjamin kesesuaian pelaksanaan kebijakan dan program kerja;
8. pengadministrasian kegiatan Sub Koordinator Pelayanan Kesehatan Primer dan Tradisional sesuai dengan ketentuan yang berlaku sehingga terwujud tertib administrasi;
9. mengevaluasi pelaksanaan kegiatan Sub Koordinator Pelayanan Kesehatan Primer dan Tradisional serta tugas di lingkungannya dengan cara membandingkan antara rencana operasional dengan

tugastugas yang telah dilaksanakan sebagai bahan laporan kegiatan dan perbaikan kinerja di masa yang akan datang;

10. melaporkan pelaksanaan kinerja Sub Koordinator Pelayanan Kesehatan Primer dan Tradisional sesuai dengan tugas yang telah dilaksanakan secara berkala sebagai bentuk akuntabilitas kinerja dan rencana kegiatan yang akan datang; dan
11. melaksanakan tugas kedinasan lain yang diberikan oleh pimpinan sesuai dengan tugasnya

#### **Sub Koordinator Pelayanan Kesehatan Rujukan**

1. merencanakan kegiatan Pelayanan Kesehatan Rujukan berdasarkan rencana operasional Bidang Kesehatan Masyarakat sebagai pedoman pelaksanaan;
2. membagi tugas kepada bawahan di lingkungan Sub Koordinator Pelayanan Kesehatan Rujukan sesuai dengan tugas dan tanggung jawab yang ditetapkan untuk memperlancar pelaksanaan tugas;
3. membimbing pelaksanaan tugas bawahan di lingkungan Sub Koordinator Pelayanan Kesehatan Rujukan sesuai dengan tugas dan tanggung jawab yang diberikan agar pekerjaan berjalan tertib dan lancar;
4. memeriksa hasil kerja bawahan di lingkungan Sub Koordinator Pelayanan Kesehatan Rujukan sesuai dengan prosedur dan peraturan yang berlaku agar terhindar dari kesalahan;
5. menyusun rumusan kebijakan teknis dan mengendalikan pelaksanaan kegiatan Sub Koordinator Pelayanan Kesehatan Rujukan yang meliputi kegiatan terkait dengan :
  - a) Pengendalian dan Pengawasan serta Tindak Lanjut Pengawasan Perizinan Rumah Sakit Kelas C dan D;
  - b) Penyiapan Perumusan dan Pelaksanaan Pelayanan Kesehatan Rujukan;
  - c) Penyediaan dan Pengelolaan Sistem Penanganan Gawat Darurat Terpadu (SPGDT) termasuk di dalamnya Pengelolaan

- pelaksanaan pelayanan Public Safety Center dalam rangka pelayanan kegawatdaruratan pra hospital;
- d) Peningkatan tata kelola RS dan Fasilitas Pelayanan Kesehatan Tingkat Daerah Kabupaten/Kota;
  - e) Penyediaan Telemedicine di Fasilitas Pelayanan Kesehatan; dan
  - f) Operasional Pelayanan Rumah Sakit;
6. melaksanakan pembinaan dan/atau fasilitasi pelaksanaan kegiatan Sub Koordinator Pelayanan Kesehatan Rujukan sesuai dengan ketentuan yang berlaku guna menjamin kesesuaian pelaksanaan kebijakan dan program kerja;
  7. melaksanakan supervisi dan/atau monitoring pelaksanaan kegiatan Sub Koordinator Pelayanan Kesehatan Rujukan sesuai dengan ketentuan yang berlaku guna menjamin kesesuaian pelaksanaan kebijakan dan program kerja;
  8. memverifikasi pengadministrasian kegiatan Sub Koordinator Pelayanan Kesehatan Rujukan sesuai dengan ketentuan yang berlaku sehingga terwujud tertib administrasi;
  9. mengevaluasi pelaksanaan kegiatan Sub Koordinator Pelayanan Kesehatan Rujukan serta tugas di lingkungannya dengan cara membandingkan antara rencana operasional dengan tugas-tugas yang telah dilaksanakan sebagai bahan laporan kegiatan dan perbaikan kinerja di masa yang akan datang;
  10. melaporkan pelaksanaan kinerja Sub Koordinator Pelayanan Kesehatan Rujukan sesuai dengan tugas yang telah dilaksanakan secara berkala sebagai bentuk akuntabilitas kinerja dan rencana kegiatan yang akan datang; dan
  11. melaksanakan tugas kedinasan lain yang diberikan oleh pimpinan sesuai dengan tugasnya

#### **Sub Koordinator Peningkatan Mutu dan Pembiayaan Kesehatan**

1. merencanakan kegiatan Peningkatan Mutu dan Pembiayaan Kesehatan berdasarkan rencana operasional Bidang Pelayanan Kesehatan sebagai pedoman pelaksanaan;

2. tugas kepada bawahan di lingkungan Sub Koordinator Peningkatan Mutu dan Pembiayaan Kesehatan sesuai dengan tugas dan tanggung jawab yang ditetapkan untuk memperlancar pelaksanaan tugas;
3. membimbing pelaksanaan tugas bawahan di lingkungan Sub Koordinator Peningkatan Mutu dan Pembiayaan Kesehatan sesuai dengan tugas dan tanggung jawab yang diberikan agar pekerjaan berjalan tertib dan lancar;
4. memeriksa hasil kerja bawahan di lingkungan Sub Koordinator Peningkatan Mutu dan Pembiayaan Kesehatan sesuai dengan prosedur dan peraturan yang berlaku agar terhindar dari kesalahan;
5. menyusun rumusan kebijakan teknis dan mengendalikan pelaksanaan kegiatan Sub Koordinator Peningkatan Mutu dan Pembiayaan Kesehatan yang meliputi kegiatan terkait dengan :
  - a) Pengelolaan Jaminan Kesehatan Masyarakat;
  - b) Pelaksanaan Akreditasi Fasilitas Kesehatan di Kabupaten/Kota; dan
  - c) Peningkatan Mutu Pelayanan Fasilitas Kesehatan;
6. melaksanakan pembinaan dan/atau fasilitasi pelaksanaan kegiatan Sub Koordinator Peningkatan Mutu dan Pembiayaan Kesehatan sesuai dengan ketentuan yang berlaku guna menjamin kesesuaian pelaksanaan kebijakan dan program kerja;
7. melaksanakan supervisi dan/atau monitoring pelaksanaan kegiatan Sub Koordinator Peningkatan Mutu dan Pembiayaan Kesehatan sesuai dengan ketentuan yang berlaku guna menjamin kesesuaian pelaksanaan kebijakan dan program kerja;
8. memverifikasi pengadministrasian kegiatan Sub Koordinator Peningkatan Mutu dan Pembiayaan Kesehatan sesuai dengan ketentuan yang berlaku sehingga terwujud tertib administrasi;
9. mengevaluasi pelaksanaan kegiatan Sub Koordinator Peningkatan Mutu dan Pembiayaan Kesehatan serta tugas di lingkungannya dengan cara membandingkan antara rencana operasional dengan tugas-tugas yang telah dilaksanakan sebagai bahan laporan kegiatan dan perbaikan kinerja di masa yang akan datang;

10. pelaksanaan kinerja Sub Koordinator Peningkatan Mutu dan Pembiayaan Kesehatan sesuai dengan tugas yang telah dilaksanakan secara berkala sebagai bentuk akuntabilitas kinerja dan rencana kegiatan yang akan datang; dan
11. melaksanakan tugas kedinasan lain yang diberikan oleh pimpinan sesuai dengan tugasnya.

### **Kepala Bidang Sumber Daya Kesehatan**

1. menyusun rencana operasional Bidang Sumber Daya Kesehatan berdasarkan program kerja Dinas Kesehatan serta petunjuk pimpinan sebagai pedoman pelaksanaan tugas;
2. mendistribusikan tugas kepada bawahannya sesuai dengan tugas dan tanggung jawab yang ditetapkan agar tugas yang diberikan dapat berjalan efektif dan efisien;
3. memberi petunjuk pelaksanaan tugas kepada bawahan di Bidang Sumber Daya Kesehatan sesuai dengan peraturan dan prosedur yang berlaku agar tidak terjadi kesalahan dalam pelaksanaan tugas;
4. menyelia pelaksanaan tugas bawahan di Bidang Sumber Daya Kesehatan secara berkala sesuai dengan peraturan dan prosedur yang berlaku untuk mencapai target kinerja yang diharapkan;
5. merumuskan, mengkoordinasikan dan membimbing pelaksanaan kebijakan teknis dan program kerja bidang Sumber Daya Kesehatan dalam pelaksanaan kewenangan pemerintah daerah terkait :
  - a) Farmasi Makanan Minuman dan Perbekalan Kesehatan;
  - b) Sarana Prasarana dan Alat Kesehatan; dan
  - c) Sumber Daya Manusia Kesehatan dan Sistem Informasi;
6. melaksanakan pembinaan dan/atau fasilitasi pelaksanaan kebijakan dan program kerja Bidang Sumber Daya Kesehatan dalam pelaksanaan kewenangan pemerintahan sesuai dengan ketentuan yang berlaku guna menjamin kesesuaian pelaksanaan kebijakan dan program kerja;
7. melaksanakan supervisi dan/atau monitoring pelaksanaan kebijakan dan program kerja Bidang Sumber Daya Kesehatan dalam

pelaksanaan kewenangan pemerintahan sesuai dengan ketentuan yang berlaku guna menjamin kesesuaian pelaksanaan kebijakan dan program kerja;

8. memvalidasi administrasi pelaksanaan kebijakan dan program kerja Bidang Sumber Daya Kesehatan sesuai dengan ketentuan yang berlaku guna menjamin tertib administrasi;
9. mengevaluasi pelaksanaan kebijakan dan program kerja Bidang Sumber Daya Kesehatan serta pelaksanaan tugas bawahan dengan cara membandingkan antara rencana operasional dengan tugas-tugas yang telah dilaksanakan sebagai bahan laporan kegiatan dan perbaikan kinerja di masa yang akan datang;
10. menyusun laporan pelaksanaan kebijakan dan program kerja sesuai dengan tugas yang telah dilaksanakan secara berkala sebagai bentuk akuntabilitas kinerja; dan
11. melaksanakan tugas kedinasan lain yang diberikan oleh pimpinan sesuai dengan tugas dan fungsinya

#### **Sub Koordinator farmasi Makanan Minuman dan Perbekalan Kesehatan**

1. merencanakan kegiatan Sub Koordinator Farmasi Makanan Minuman dan Perbekalan Kesehatan berdasarkan rencana operasional Sumber Daya Kesehatan sebagai pedoman pelaksanaan;
2. membagi tugas kepada bawahan di lingkungan Sub Koordinator Farmasi Makanan Minuman dan Perbekalan Kesehatan sesuai dengan tugas dan tanggung jawab yang ditetapkan untuk memperlancar pelaksanaan tugas;
3. membimbing pelaksanaan tugas bawahan di lingkungan Sub Koordinator Farmasi Makanan Minuman dan Perbekalan Kesehatan sesuai dengan tugas dan tanggung jawab yang diberikan agar pekerjaan berjalan tertib dan lancar;
4. memeriksa hasil kerja bawahan di lingkungan Sub Koordinator Farmasi Makanan Minuman dan Perbekalan Kesehatan sesuai



dengan prosedur dan peraturan yang berlaku agar terhindar dari kesalahan;

5. menyusun rumusan kebijakan teknis dan mengendalikan pelaksanaan kegiatan Sub Koordinator Farmasi Makanan Minuman dan Perbekalan Kesehatan yang meliputi kegiatan terkait dengan :
  - a) Pengadaan Obat, Vaksin;
  - b) Pengadaan Bahan Habis Pakai;
  - c) Pengendalian dan Pengawasan serta Tindak Lanjut Pengawasan Perizinan Apotek, Toko Obat, Toko Alat Kesehatan dan Optikal, Usaha Mikro Obat Tradisional (UMOT);
  - d) Penyediaan dan Pengelolaan Data Perizinan dan Tindak Lanjut Pengawasan Izin Apotek, Toko Obat, Toko Alat Kesehatan dan Optikal, Usaha Mikro Obat Tradisional (UMOT);
  - e) Fasilitasi Pemenuhan Komitmen Izin Apotek, Toko Obat, Toko Alat Kesehatan dan Optikal, Usaha Mikro Obat Tradisional (UMOT);
  - f) Pengendalian dan Pengawasan serta Tindak Lanjut Pengawasan Sertifikat Produksi Alat Kesehatan Kelas 1 Tertentu dan PKRT Kelas I Tertentu Perusahaan Rumah Tangga;
  - g) Pengendalian dan Pengawasan serta Tindak Lanjut Pengawasan Perbekalan Kesehatan Rumah Tangga Kelas 1 Tertentu Perusahaan Rumah Tangga;
  - h) Pengendalian dan Pengawasan serta Tindak Lanjut Pengawasan Sertifikat Produksi Pangan Industri Rumah Tangga dan Nomor P-IRT sebagai Izin Produksi, untuk Produk Makanan Minuman Tertentu yang dapat diproduksi oleh Industri Rumah Tangga;
  - i) pemeriksaan post market pada produk makanan minuman industri rumah tangga yang beredar dan pengawasan serta tindak lanjut pengawasan; dan
  - j) penyediaan dan pengelolaan data tindak lanjut pengawasan perizinan industri rumah tangga;
6. melaksanakan pembinaan dan/atau fasilitasi pelaksanaan kegiatan Sub Koordinator Farmasi Makanan Minuman dan Perbekalan

Kesehatan sesuai dengan ketentuan yang berlaku guna menjamin kesesuaian pelaksanaan kebijakan dan program kerja;

7. melaksanakan supervisi dan/atau monitoring pelaksanaan kegiatan Sub Koordinator Farmasi Makanan Minuman dan Perbekalan Kesehatan sesuai dengan ketentuan yang berlaku guna menjamin kesesuaian pelaksanaan kebijakan dan program kerja;
8. memverifikasi pengadministrasian kegiatan Sub Koordinator Farmasi Makanan Minuman dan Perbekalan Kesehatan sesuai dengan ketentuan yang berlaku sehingga terwujud tertib administrasi;
9. mengevaluasi pelaksanaan kegiatan Sub Koordinator Farmasi Makanan Minuman dan Perbekalan Kesehatan serta tugas di lingkungannya dengan cara membandingkan antara rencana operasional dengan tugas-tugas yang telah dilaksanakan sebagai bahan laporan kegiatan dan perbaikan kinerja di masa yang akan datang;
10. melaporkan pelaksanaan kinerja Sub Koordinator Farmasi Makanan Minuman dan Perbekalan Kesehatan sesuai dengan tugas yang telah dilaksanakan secara berkali sebagai bentuk akuntabilitas kinerja dan rencana kegiatan yang akan datang; dan
11. melaksanakan tugas kedinasan lain yang diberikan oleh pimpinan sesuai dengan tugasnya.

#### **Sub Koordinator Sarana Prasarana dan Alat Kesehatan**

1. merencanakan kegiatan Sub Koordinator Sarana Prasarana dan Alat Kesehatan berdasarkan rencana operasional Bidang Kesehatan Masyarakat sebagai pedoman pelaksanaan;
2. membagi tugas kepada bawahan di lingkungan Sub Koordinator Sarana Prasarana dan Alat Kesehatan sesuai dengan tugas dan tanggung jawab yang ditetapkan untuk memperlancar pelaksanaan tugas;
3. membimbing pelaksanaan tugas bawahan di lingkungan Sub Koordinator Sarana Prasarana dan Alat Kesehatan sesuai

dengan tugas dan tanggung jawab yang diberikan agar pekerjaan berjalan tertib dan lancar;

4. memeriksa hasil kerja bawahan di lingkungan Sub Koordinator Sarana Prasarana dan Alat Kesehatan sesuai dengan prosedur dan peraturan yang berlaku agar terhindar dari kesalahan;
5. menyusun rumusan kebijakan teknis dan mengendalikan pelaksanaan kegiatan Sub Koordinator Sarana Prasarana dan Alat Kesehatan yang meliputi kegiatan terkait dengan :
  - a) Pembangunan Rumah Sakit beserta Sarana dan Prasarana Pendukungnya;
  - b) Pembangunan Puskesmas;
  - c) Pembangunan Fasilitas Kesehatan Lainnya;
  - d) Pembangunan Rumah Dinas Tenaga Kesehatan;
  - e) Pengembangan Rumah Sakit;
  - f) Pengembangan Puskesmas;
  - g) Pengembangan fasilitas kesehatan lainnya;
  - h) Rehabilitasi dan Pemeliharaan Rumah Sakit;
  - i) Rehabilitasi dan Pemeliharaan Puskesmas;
  - j) Rehabilitasi dan Pemeliharaan Fasilitas Kesehatan Lainnya;
  - k) Rehabilitasi dan Pemeliharaan Rumah Dinas Tenaga Kesehatan;
  - l) Pengadaan Sarana Fasilitas Pelayanan Kesehatan;
  - m) Pengadaan Prasarana dan Pendukung Fasilitas Pelayanan Kesehatan;
  - n) Pengadaan Alat Kesehatan/Alat Penunjang Medik Fasilitas Pelayanan Kesehatan;
  - o) Pengadaan dan Pemeliharaan Alat Kalibrasi;
  - p) Pemeliharaan Sarana Fasilitas Pelayanan Kesehatan;
  - q) Pemeliharaan Prasarana dan Pendukung Fasilitas Pelayanan Kesehatan; dan
  - r) Pemeliharaan Rutin dan Berkala Alat Kesehatan/Alat Penunjang Medik Fasilitas Pelayanan Kesehatan;
6. melaksanakan pembinaan dan/atau fasilitasi pelaksanaan kegiatan Sub Koordinator Sarana Prasarana dan Alat Kesehatan sesuai

dengan ketentuan yang berlaku guna menjamin kesesuaian pelaksanaan kebijakan dan program kerja;

7. melaksanakan supervisi dan/atau monitoring pelaksanaan kegiatan Sub Koordinator Sarana Prasarana dan Alat Kesehatan sesuai dengan ketentuan yang berlaku guna menjamin kesesuaian pelaksanaan kebijakan dan program kerja;
8. memverifikasi pengadministrasian kegiatan Sub Koordinator Sarana Prasarana dan Alat Kesehatan sesuai dengan ketentuan yang berlaku sehingga terwujud tertib administrasi;
9. mengevaluasi pelaksanaan kegiatan Sub Koordinator Sarana Prasarana dan Alat Kesehatan serta tugas di lingkungannya dengan cara membandingkan antara rencana operasional dengan tugas-tugas yang telah dilaksanakan sebagai bahan laporan kegiatan dan perbaikan kinerja di masa yang akan datang;
10. melaporkan pelaksanaan kinerja Sub Koordinator Sarana Prasarana dan Alat Kesehatan sesuai dengan tugas yang telah dilaksanakan secara berkala sebagai bentuk akuntabilitas kinerja dan rencana kegiatan yang akan datang; dan
11. melaksanakan tugas kedinasan lain yang diberikan oleh pimpinan sesuai dengan tugasnya.

#### **Sub Koordinator Sumber Daya Manusia Kesehatan dan Sistem Informasi**

1. merencanakan kegiatan Sub Koordinator Sumber Daya Manusia Kesehatan dan Sistem Informasi berdasarkan rencana operasional Bidang Sumber Daya Kesehatan sebagai pedoman pelaksanaan;
2. membagi tugas kepada bawahan di lingkungan Sub Koordinator Sumber Daya Manusia Kesehatan dan Sistem Informasi sesuai dengan tugas dan tanggung jawab yang ditetapkan untuk memperlancar pelaksanaan tugas;
3. membimbing pelaksanaan tugas bawahan di lingkungan Sub Koordinator Sumber Daya Manusia Kesehatan dan Sistem Informasi

sesuai dengan tugas dan tanggung jawab yang diberikan agar pekerjaan berjalan tertib dan lancar;

4. memeriksa hasil kerja bawahan di lingkungan Sub Koordinator Sumber Daya Manusia Kesehatan dan Sistem Informasi sesuai dengan prosedur dan peraturan yang berlaku agar terhindar dari kesalahan;
5. menyusun rumusan kebijakan teknis dan mengendalikan pelaksanaan kegiatan Sub Koordinator Sumber Daya Manusia Kesehatan dan Sistem Informasi yang meliputi kegiatan terkait dengan :
  - a) Pengelolaan Data dan Informasi Kesehatan;
  - b) Pengelolaan Sistem Informasi Kesehatan;
  - c) Pengadaan Alat/Perangkat Sistem Informasi Kesehatan dan Jaringan Internet;
  - d) Pengendalian Perizinan Praktik Tenaga Kesehatan;
  - e) Pembinaan dan Pengawasan Tenaga Kesehatan serta Tindak Lanjut Perizinan Praktik Tenaga Kesehatan;
  - f) Perencanaan dan Distribusi serta Pemerataan Sumber Daya Manusia Kesehatan;
  - g) Pemenuhan Kebutuhan Sumber Daya Manusia Kesehatan sesuai Standar;
  - h) Pembinaan dan Pengawasan Sumber Daya Manusia Kesehatan;
  - i) Pengembangan Mutu dan Peningkatan Kompetensi Teknis Sumber Daya Manusia Kesehatan Tingkat Daerah Kabupaten; dan
  - j) Pengelolaan Penelitian Kesehatan;
6. melaksanakan pembinaan dan/atau fasilitasi pelaksanaan kegiatan Sub Koordinator Sumber Daya Manusia Kesehatan dan Sistem Informasi sesuai dengan ketentuan yang berlaku guna menjamin kesesuaian pelaksanaan kebijakan dan program kerja;
7. melaksanakan supervisi dan/atau monitoring pelaksanaan kegiatan Sub Koordinator Sumber Daya Manusia Kesehatan dan Sistem

- Informasi sesuai dengan ketentuan yang berlaku guna menjamin kesesuaian pelaksanaan kebijakan dan program kerja;
8. memverifikasi pengadministrasian kegiatan Sub Koordinator Sumber Daya Manusia Kesehatan dan Sistem Informasi sesuai dengan ketentuan yang berlaku sehingga terwujud tertib administrasi;
  9. mengevaluasi pelaksanaan kegiatan Sub Koordinator Sumber Daya Manusia Kesehatan dan Sistem Informasi serta tugas di lingkungannya dengan cara membandingkan antara rencana operasional dengan tugastugas yang telah dilaksanakan sebagai bahan laporan kegiatan dan perbaikan kinerja di masa yang akan datang.
  10. Melaporkan pelaksanaan kinerja Sub Koordinator Sumber Daya Manusia Kesehatan dan Sistem Informasi sesuai dengan tugas yang telah dilaksanakan secara berkala sebagai bentuk akuntabilitas kinerja dan rencana kegiatan yang akan datang; dan
  11. Melaksanakan tugas kedinasan lain yang diberikan oleh pimpinan sesuai dengan tugasnya.

### **Jabatan Fungsional**

Kelompok jabatan fungsional mempunyai tugas melakukan kegiatan sesuai dengan jabatan fungsional masing-masing. Kelompok jabatan fungsional terdiri dari sejumlah tenaga fungsional yang terbagi dalam kelompok sesuai dengan bidang keahliannya. Pelaksanaan tugas jabatan fungsional dikoordinasikan oleh ketua Kelompok Jabatan Fungsional sesuai dengan rumpun jabatan masing-masing.

## **2.2. Sumber Daya Dinas Kesehatan**

### **2.2.1. Sumber Daya Manusia**

Dinas Kesehatan Kabupaten Banyumas pada tahun 2023 memiliki sumber daya manusia yang tersebar di Dinas Kesehatan dan 45 UPT Dinas Kesehatan Kabupaten Banyumas. Pejabat struktural lingkungan Dinas Kesehatan Kabupaten Banyumas di tahun 2023 terdiri dari:

- Kepala Dinas : 1 orang
- Sekretaris : 1 orang
- Kepala Bidang : 4 orang
- Kepala Sub Bagian : 2 orang
- Kepala Puskesmas : 40 orang
- Kepala RS Khusus/Balai/UPKF/Labkesmas (termasuk Plt.): 5 orang
- Kasubag. TU Puskesmas (termasul Plt.) : 40 orang
- Kasubag. TU RS khusus/Balai/UPKF/Labkesmas : 5 orang

Berdasarkan struktur organisasi Dinas Kesehatan Kabupaten Banyumas yang terdiri dari jabatan struktural juga terdapat kelompok jabatan fungsional untuk tenaga kesehatan yang dapat dilihat dalam tabel 2.1.

Tabel 2.2.1  
Daftar Tenaga Kesehatan di UPT Dinas Kesehatan  
Kabupaten Banyumas Tahun 2023

No	Nama Fasilitas Kesehatan	Dokter Umum	Dokter Gigi	Dokter Spesialis	Perawat	Bidan	Tenaga Kesmas	Tenaga Kesling	Tenaga Gizi	ATLM	Teknisian Medis	Tenaga Teknis Kefarmasian	Apoeker
1	Puskesmas Lumbir	3	1	0	18	25	4	2	2	2	4	1	0
2	Puskesmas Wangon I	5	1	0	16	21	5	2	2	1	2	1	2
3	Puskesmas Wangon II	3	1	0	10	19	6	2	2	2	2	2	2
4	Puskesmas Jatilawang	3	1	0	15	25	2	3	2	0	1	1	1
5	Puskesmas Rawalo	2	1	0	13	22	3	2	2	1	4	1	1
6	Puskesmas Kebasen	4	1	0	15	25	2	1	2	3	4	1	1
7	Puskesmas Kemranjen I	4	1	0	17	19	6	2	2	1	2	1	1

8	Puskesmas Kemranjen II	3	1	0	12	17	4	2	3	2	4	1	2
9	Puskesmas Sumpiuh I	3	1	0	20	16	4	2	1	1	3	2	0
10	Puskesmas Sumpiuh II	2	1	0	7	13	2	2	2	1	3	1	1
11	Puskesmas Tambak I	4	2	0	14	15	2	2	2	1	1	1	0
12	Puskesmas Tambak II	4	1	0	16	13	5	1	3	1	3	1	0
13	Puskesmas Somagede	3	1	0	11	21	5	2	2	2	3	2	0
14	Puskesmas Kalibagor	3	1	0	7	20	5	3	2	3	1	1	0
15	Puskesmas Banyumas	5	2	0	11	24	6	3	1	2	4	2	2
16	Puskesmas Patikraja	5	1	0	6	21	3	3	2	2	2	1	2
17	Puskesmas Purwojati	3	1	0	10	17	2	1	1	1	2	1	0
18	Puskesmas Ajibarang I	3	1	0	8	17	6	2	2	1	3	2	0
19	Puskesmas Ajibarang II	6	1	0	9	13	3	2	1	2	2	1	1
20	Puskesmas Gumelar	3	1	0	16	17	3	4	2	3	2	1	1
21	Puskesmas Pekuncen I	3	1	0	13	20	6	1	1	1	2	2	1
22	Puskesmas Pekuncen II	2	1	0	8	15	6	3	2	2	4	2	1
23	Puskesmas Cilongok I	8	1	0	12	19	3	2	2	2	1	1	0
24	Puskesmas Cilongok II	3	2	0	6	21	4	2	2	1	2	1	2
25	Puskesmas Karanglewas	4	1	0	9	24	4	3	2	1	0	2	0
26	Puskesmas Purwokerto Barat	5	1	0	10	15	3	2	3	2	2	2	2
27	Puskesmas Purwokerto	3	2	0	7	8	3	1	1	1	4	1	1



	Timur I												
28	Puskesmas Purwokerto Timur II	6	2	0	6	9	2	1	1	1	2	1	1
29	Puskesmas Purwokerto Utara I	8	2	0	7	9	3	5	2	2	2	1	1
30	Puskesmas Purwokerto Utara II	2	2	0	8	10	4	1	3	2	2	1	1
31	Puskesmas Purwokerto Selatan	6	1	0	6	15	3	3	1	2	2	3	1
32	Puskesmas Sokaraja I	5	1	0	16	18	4	1	2	0	2	1	1
33	Puskesmas Sokaraja II	3	1	0	8	16	4	2	2	1	2	1	1
34	Puskesmas Kembaran I	4	1	0	11	19	2	4	1	1	1	1	1
35	Puskesmas Kembaran II	3	1	0	6	20	6	3	1	1	2	2	0
36	Puskesmas Sumbang I	1	1	0	8	21	2	0	2	0	3	0	1
37	Puskesmas Sumbang II	2	1	0	11	19	4	2	1	2	2	2	0
38	Puskesmas Baturraden I	3	1	0	9	13	3	1	2	1	0	1	1
39	Puskesmas Baturraden II	3	1	0	10	13	3	4	2	2	2	1	3
40	Puskesmas Kedungbanteng	4	2	0	22	23	4	2	6	1	2	1	1
41	Rumah Sakit Khusus Mata (RSKM) Purwokerto	2	0	3	15	0	4	2	2	4	0	0	4
42	UPKF	0	0	0	0	0	0	0	0	0	0	0	3
43	Laboratorium Kesehatan	1	0	0	1	0	2	4	0	8	0	0	0
44	Balai Kesehatan Paru Masyarakat	2	0	2	12	0	0	1	1	3	3	0	1

45	Balai Kesehatan Masyarakat Ibu & Anak	4	0	0	7	11	1	1	1	1	0	1	2
	Jumlah	158	48	5	479	707	158	94	79	74	91	53	44

Sumber: Data Jabatan Fungsional Tenaga Kesehatan SISDMK Tahun 2022

### 2.2.2 Sarana dan Prasarana

Tabel 2.2.2  
 Daftar Fasilitas Kesehatan Dinas Kesehatan Kabupaten Banyumas Tahun 2023  
 (Data Bulan Februari 2023)

No.	Nama Faskes	Jumlah	Keterangan
1.	Puskesmas Rawat Inap	16	
2.	Puskesmas Rawat Jalan	24	
3.	Puskesmas Pembantu	39	
4.	Rumah Dinas Tenaga Kesehatan	0	
5.	Mobil Puskesmas Keliling/ambulans	104	
6.	Laboratorium Kesehatan Masyarakat	1	
7.	Balai Kesehatan Paru Masyarakat	1	
8.	Balai Kesehatan Masyarakat Ibu & Anak	1	
9.	Rumah Sakit Khusus Mata Purwokerto	1	
10.	Unit Perbekalan Kesehatan dan Kefarmasian	1	

### 2.2.3 Anggaran

Tabel. 2.2.3  
 Target dan Realisasi Anggaran Dinas Kesehatan Kabupaten Banyumas Tahun 2020 sampai dengan 2022

No.	Tahun	Target	Realisasi	Keterangan
1.	2020	342.360.173.526	310.205.720.460	90,61%
2.	2021	366.824.137.320	318.024.202.636	86,70%
3.	2022	471.112.472.592	423.356.401.967	89,86%

**2.3 Kinerja Pelayanan**

**2.3.1 Indeks Keluarga Sehat**

Dalam rangka mencapai tujuan jangka menengah Dinas Kesehatan yaitu Meningkatkan derajat kesehatan masyarakat dengan indikator meningkatnya Angka Harapan Hidup, dan Meningkatkan tata kelola organisasi Dinas Kesehatan dengan indikator nilai kepuasan masyarakat, salah satu indikator sasaran untuk mewujudkan tujuan tersebut adalah Indeks Keluarga Sehat. Dimana Indeks Keluarga Sehat merupakan tolak ukur pemberdayaan keluarga untuk selanjutnya menghasilkan keluarga-keluarga sehat.

Masih rendahnya Indeks Keluarga Sehat di Kabupaten Banyumas menjadi masalah pokok di Dinas Kesehatan, salah satu yang menjadi penyebab masalahnya adalah PHBS belum menjadi budaya dalam keluarga. IKS Kabupaten Banyumas di tahun 2021-2023 masih masuk kategori keluarga tidak sehat karena masih < 0.50. Sementara IKS kategori keluarga sehat adalah >0.80.

Tabel. 2.3.1  
Target dan Realisasi IKS Dinas Kesehatan Kabupaten Banyumas  
Tahun 2021 sampai dengan 2023

No.	Tahun	Target	Realisasi	Keterangan
1.	2021	0,17	0,14	
2.	2022	0,20	0,15	
3.	2023	0,22	0,18	Data realisasi sd April 2023

Adapun 12 indikator keluarga sehat menurut Kemenkes RI adalah:

1. Keluarga mengikuti program Keluarga Berencana (KB)
2. Ibu melakukan persalinan di Fasilitas Kesehatan
3. Bayi mendapat Imunisasi Dasar Lengkap
4. Bayi mendapat Air Susu Ibu (ASI) Eksklusif
5. Balita mendapatkan pemantauan pertumbuhan
6. Penderita tuberkulosis paru mendapatkan pengobatan sesuai standar
7. Penderita hipertensi melakukan pengobatan secara teratur

8. Penderita gangguan jiwa mendapatkan pengobatan dan tidak ditelantarkan
9. Anggota keluarga tidak ada yang merokok
10. Keluarga sudah menjadi anggota Jaminan Kesehatan Nasional (JKN)
11. Keluarga mempunyai akses sarana air bersih
12. Keluarga mempunyai akses atau menggunakan jamban sehat

### 2.3.2 Persentase Desa Siaga

Salah satu upaya Dinas kesehatan dalam merubah pola pikir *stakeholder* dan masyarakat dalam pembangunan kesehatan dengan peningkatan upaya promotif- preventif, pemberdayaan masyarakat melalui pendekatan keluarga, peningkatan keterlibatan lintas sektor dalam Gerakan Masyarakat Hidup Sehat (GERMAS).

Pemberdayaan masyarakat desa/kelurahan merupakan kelanjutan dari pemberdayaan keluarga melalui pengembangan Perilaku Hidup Bersih dan Sehat (PHBS) tatanan rumah tangga. Dengan mengembangkan dan membina desa dan kelurahan, Puskesmas melaksanakan pemberdayaan keluarga dan pemberdayaan masyarakat.

Tujuan dari pengembangan Desa dan Kelurahan Siaga Aktif tidak lain adalah terciptanya Desa Sehat dan Kelurahan Sehat. Dengan mengembangkan dan membina desa dan kelurahan, Puskesmas melaksanakan pemberdayaan keluarga dan pemberdayaan masyarakat yang selanjutnya akan menghasilkan peran serta masyarakat berupa Upaya Kesehatan Berbasis Masyarakat (UKBM) seperti Posyandu dan Posbindu. Berikut capaian kinerja pengembangan desa siaga kabupaten Kabupaten Banyumas dari tahun 2018- 2022

Tabel 2.3.2  
Capaian Kinerja Angka Pengembangan Desa Siaga  
Kabupaten Banyumas Tahun 2018-2022

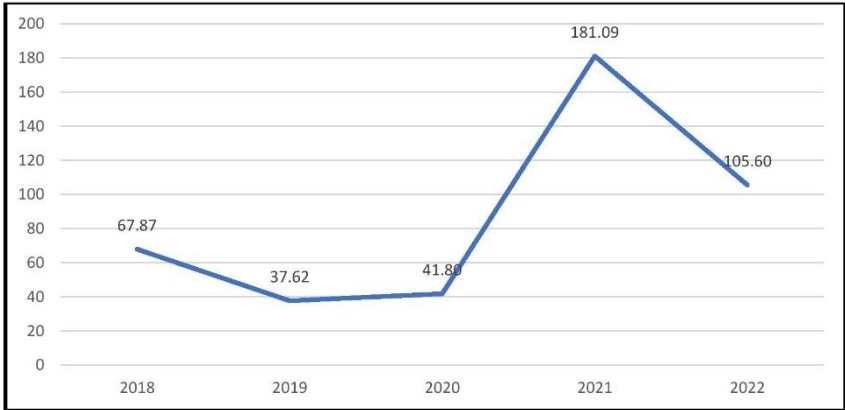
Tahun	Desa Siaga Aktif Mandiri	Jumlah Desa	Capaian Kinerja (%)
2018	25	331	7,55

2019	45	331	13,60
2020	56	331	16,92
2021	64	331	19,34
2022	72	331	21,75

### 2.3.3 Angka Kematian Ibu (AKI) per 100.000 kelahiran hidup

Angka Kematian Ibu (AKI) selama lima tahun terakhir bersifat fluktuatif. Di tahun 2018 mencapai 67,87 per 100.000 kelahiran hidup, kemudian di tahun 2019 terjadi penurunan Angka Kematian Ibu (AKI) sebesar 55,42% dari tahun sebelumnya yaitu mencapai 37,62 per 100.000 kelahiran hidup. Namun di tahun 2020 naik menjadi 41,80 per 100.000 kelahiran hidup. Dan pada tahun 2021 terjadi peningkatan yang besar yaitu 181,09 per 100.000 kelahiran hidup. Lalu mengalami penurunan kembali di tahun 2022 sebesar 58,31% yaitu mencapai 105,60 per 100.000 kelahiran hidup

Grafik 2.3.3  
Trend Angka Kematian Ibu (AKI)  
Kabupaten Banyumas Tahun 2018-2022



Sumber: Data Program Kesehatan Ibu dan Anak Tahun 2022

Tabel 2.3.3  
Target, Realisasi dan Capaian Kinerja Angka Kematian Ibu (AKI)  
Kabupaten Banyumas Tahun 2018-2022

<b>Tahun</b>	<b>Target (per 100.000 KH)</b>	<b>Realisasi (per 100.000 KH)</b>	<b>Capaian Kinerja (%)</b>
2018	65	67,87	95,58
2019	67,80	37,62	144,51
2020	67,50	41,8	138,07
2021	67,25	181,09	- 69,28
2022	67	105,6	-42,38

*Sumber: Data Terolah Program Kesehatan Ibu dan Anak Tahun 2022*

Permasalahan yang dihadapi di tahun 2022 terkait Angka Kematian Ibu (AKI) di Kabupaten Banyumas sebagai berikut:

- Jejaring rujukan belum optimal
- Deteksi dini bumil resti di masyarakat belum optimal
- Kurang optimalnya pemanfaatan buku Kesehatan Ibu dan Anak (KIA);
- Sistem P4K belum dijalankan dengan optimal;

Upaya pemecahan masalah yang telah dilakukan diantaranya:

1. Program Denmas Slamet (Jider Jiteng, Baca Buku KIA Sedina Selembar Biyunge Slamet Anake Waras, Kelas Mamake Bapake)
2. Penyusunan Eradikasi Pre Eklampsia
3. Perjanjian Kerjasama Rujukan Kegawatdaruratan Maternal Neonatal Tahun 2022
4. Implementasi AMPSR (Audit Maternal Peringatan Surveilans Respons)

Seluruh upaya pemecahan permasalahan tersebut tidak lepas atas dukungan dari Pemerintah Daerah Kabupaten Banyumas yaitu dengan adanya Instruksi Bupati Banyumas Nomor 440/3072 Tahun 2017 tentang Upaya Percepatan Penurunan Kematian Ibu dan Bayi Kabupaten Banyumas serta Keputusan Bupati Banyumas Nomor 73 Tahun 2017 tentang Pembentukan Pokja Penyelamatan Ibu dan Bayi.

**2.3.4 Persentase Balita Gizi Buruk**

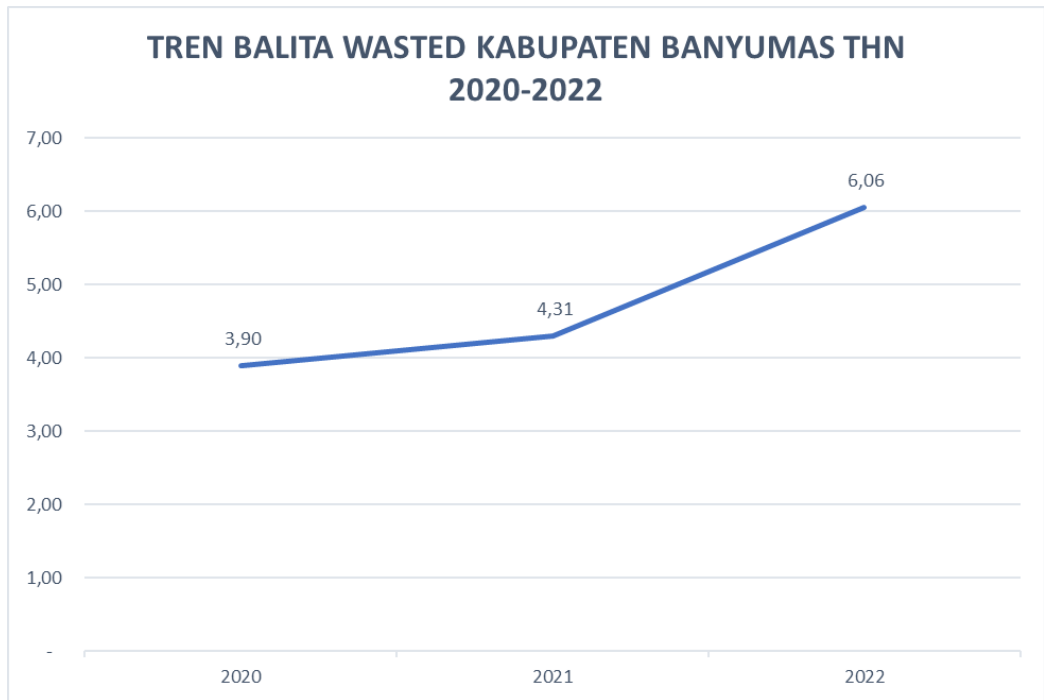
Dalam rangka pembangunan sumber daya manusia, selain intervensi gizi terhadap bayi, Pemerintah Daerah juga memberikan perhatian terhadap asupan gizi balita. Persentase gizi buruk di Kabupaten Banyumas dari tahun 2020-2022 relatif kecil, dan telah mencapai target tujuan pembangunan berkelanjutan tahun 2030 (17%). Persentase gizi buruk di Kabupaten Banyumas dari tahun 2020-2022 dapat dilihat pada gambar berikut ini:



Gambar 2.3.4  
Persentase Balita Gizi Buruk di Kabupaten Banyumas Tahun 2020-2022  
Sumber: Dinas Kesehatan Kabupaten Banyumas, 2022

**2.3.5 Pravelensi Balita Gizi Kurang**

Gizi Kurang adalah gangguan kesehatan akibat kekurangan atau ketidakseimbangan zat gizi yang diperlukan untuk pertumbuhan, aktifitas berpikir dan semua hal yang berhubungan dengan kehidupan. Prevalensi balita gizi kurang Kabupaten Banyumas tahun 2020-2022 dapat dilihat sebagaimana gambar berikut ini:



Gambar 2.3.5

Prevalensi Balita Gizi Kurang (%) Kabupaten Banyumas Tahun 2020-2022  
Sumber: Dinas Kesehatan Kabupaten Banyumas, 2022

Prevalensi balita gizi kurang di Kabupaten Banyumas dari tahun 2020-2022 fluktuatif dengan kecenderungan meningkat. Hal ini perlu menjadi perhatian karena kualitas hidup usia balita akan menentukan kualitas sumber daya manusia yang akan datang. Ketidakseimbangan zat gizi dapat mengganggu pertumbuhan dan kemampuan berpikir balita yang akan menjadi sumber daya manusia penerus bangsa. Peluang bonus demografi tidak optimal jika banyaknya usia produktif tidak disertai dengan kualitas sumber daya manusia.

**2.3.6 Prevalensi Balita Stunting**

Gizi buruk merupakan salah satu penyebab terjadinya stunting. Kasus stunting di Kabupaten Banyumas pada tahun 2022 masih cukup tinggi sehingga Kabupaten Banyumas menjadi salah satu wilayah prioritas penanganan stunting di tingkat nasional dan provinsi. Pada tahun 2019-2021 kasus stunting mengalami penurunan dari 15,96 menjadi 11,83 %. upaya penurunan ini yang telah dilakukan oleh Pemerintah Kabupaten



Banyumas adalah implementasi gerakan hidup sehat, Intervensi Gizi Spesifik, Intervensi Gizi Sensitif dan Workshop Stunting Dan Strategi Komuniukasi Perubahan Perilaku Pencegahan Stunting bagi masyarakat. Prosentase Kasus Stunting Tahun 2019-2022 dapat dilihat pada tabel berikut ini:

Tabel 2.3.6

Persentase Kasus Stunting di Kabupaten Banyumas Tahun 2019-2022 berdasarkan Operasi Timbang

No	Tahun	% Stunting
		Balita 0-59 bulan
1	2019	15,96
2	2020	14,21
3	2021	11,83
4	2022	11,86

Sumber: Dinas Kesehatan, 2022

Tabel 2.3.7

Persentase Kasus Stunting di Kabupaten Banyumas Tahun 2019-2022 berdasarkan data SSGI

No	Tahun	% Stunting
		Balita 0-59 bulan
1	2019	26,4
2	2021	21,5
3	2022	16,6

Sumber: Dinas Kesehatan, 2022

Selain pemberian asupan gizi yang seimbang pada usia balita, perlu diperhatikan pula pemenuhan gizi pada bayi usia 0-6 bulan dengan pemberian ASI eksklusif. Perkembangan pemberian ASI Eksklusif pada bayi usia 0-6 bulan ini meningkat dari tahun 2020-2021, namun turun pada tahun 2022. Peningkatan pemahaman tentang inisiasi menyusui dini dan pentingnya ASI eksklusif pada ibu melahirkan perlu terus dilakukan. Tabel 2.31 menunjukkan kondisi pemenuhan ASI Eksklusif pada bayi usia 0-6 bulan.

Tabel 2.3.8

Cakupan Bayi Usia 0-6 Bulan Yang Mendapatkan ASI Eksklusif (%)Tahun 2020-2022

No.	Tahun	Cakupan (%) ASI
1.	2020	61,90
2.	2021	65,20
3.	2022	57,85

Sumber Dinas Kesehatan Kabupaten Banyumas, 2022

Pemberian ASI Eksklusif dan asupan gizi seimbang pada balita merupakan salah satu upaya untuk membentuk SDM berkualitas. Hal tersebut sekaligus menjawab tantangan bonus demografi dalam mempersiapkan SDM sejak usia dini agar nantinya menghasilkan SDM berkualitas dan memiliki daya saing.

### 2.3.7 Pola Penyakit

Penyakit menular dan tidak menular dipengaruhi oleh faktor perilaku dan lingkungan yang kurang sehat antara lain pola makan yang belum memenuhi gizi seimbang, kurangnya aktivitas fisik, dan menurunnya kualitas kesehatan lingkungan. kondisi penyakit baik menular maupun tidak menular. Tabel di bawah ini menggambarkan kondisi penyakit menular dalam kurun waktu 2020-2022.

Tabel 2.3.9  
Kondisi Penyakit Menular Kabupaten Banyumas Tahun 2017–2019

Tahun	IR DBD per 100.000 penduduk	CFR DBD (%)	CDR TB (%)	CR TB (%)	HIV/AIDS	
					Kasus HIV	Kasus AIDS
2020	18,89	3,17	77,39	71,42	267	159
2021	12,13	7,60	86	78	166	127
2022	15,34	4,23	96,7	83,95	245	183

Sumber Dinas Kesehatan Kabupaten Banyumas, 2022

Penyakit menular yang menjadi sasaran prioritas program di Kabupaten Banyumas adalah: TB, HIV/AIDS, Demam Berdarah Dengue (DBD). Angka kesakitan DBD cenderung terus mengalami fluktuatif. Untuk itu upaya pencegahan penyakit menular harus tetap ditingkatkan. Kasus HIV/AIDS pada tahun 2020-2022 juga mengalami fluktuatif, dengan demikian HIV/AIDS masih menjadi masalah yang perlu ditangani secara

serius, dikarenakan masih rendahnya pemahaman remaja terhadap akibat penyalahgunaan narkoba, dan kecenderungan meningkatnya perilaku yang menyimpang.

Di samping penyebab penyakit menular yang mengakibatkan kematian tidak disampingkan penyebab dari kematian adalah penyakit tidak menular (PTM). Kondisi penyakit tidak menular di Kabupaten Banyumas ditunjukkan pada tabel berikut:

Tabel 2.3.10  
Kondisi Penyakit Tidak Menular Kabupaten Banyumas Tahun 2020-2022

NO.	Tahun	Jenis PTM (Prevalensi)	
		Diabetes Milletus	Hipertensi
1.	2020	1,37	11,8
2.	2021	2,21	9,65
3.	2022	1,67	12,32

Sumber: Dinas Kesehatan Kabupaten Banyumas, 2022

Beberapa faktor yang meningkatkan risiko penyakit tidak menular antara lain kemajuan teknologi, mobilisasi penduduk, perilaku dan gaya hidup yang tidak sehat seperti kebiasaan merokok, diet tidak seimbang, kurang aktifitas fisik, dan konsumsi alkohol. Peningkatan PTM tidak saja menimbulkan dampak ekonomi tapi juga mengakibatkan penurunan produktifas karena kasus PTM banyak ditemukan pada usia produktif seperti hipertensi, diabetes mellitus, dan kanker.

Perilaku hidup sehat menjadi hal yang penting untuk ditanamkan pada masyarakat sejak mulai usia dini yang dilakukan melalui program Sanitasi Total Berbasis Masyarakat (STBM), *Open Defecation Free* (ODF) atau bebas buang air besar sembarangan. Program ODF yg merupakan pilar 1 dari STBM sudah tercapai "Kabupaten ODF" di tahun 2021, dan karena ODF diukur adalah perilaku, maka program lanjutan dari ODF adalah peningkatan kualitas jamban sehat. Contoh yang semula jamban sharing menjadi kepemilikan sendiri, jamban cubluk menjadi septik tank. Sedangkan program STBM yang terdiri dari 5 pilar, dimana sudah tercapai

di pilar 1 (ODF), maka STBM melanjutkan capaian untuk pilar kedua sampai kelima, 5 pilar STBM meliputi:

- Pilar 1. Stop Buang Air Besar Sembarangan atau *Open Defecation Free*
- Pilar 2. Cuci tangan pakai sabun
- Pilar 3. Penyehatan Air Minum dan Makanan Rumah Tangga
- Pilar 4. Pengamanan sampah rumah tangga
- Pilar 5. Pengamanan limbah cair rumah tangga

## **2.4 Tantangan**

Tantangan dalam penurunan AKI dan AKB adalah jumlah tenaga yang menangani Kesehatan ibu dan anak relatif cukup namun kompetensi belum memadai, mempersiapkan calon ibu agar benar-benar siap untuk hamil dan melahirkan dan menjaga agar terjamin lingkungan yang mampu melindungi bayi dari infeksi. Tantangan lain adalah pertumbuhan penduduk yang meningkat dari tahun ketahun akan menjadi beban pelayanan, meningkatkan kebutuhan pelayanan sekunder dan tersier, penyediaan fasilitas pelayanan Kesehatan serta beban biaya Kesehatan.

## **2.5 Peluang Pengembangan Pelayanan**

### **2.5.1 Kemitraan dengan lintas sektor dan swasta**

Kerjasama lintas sektor dan swasta merupakan peluang untuk mempercepat pelaksanaan pembangunan Kesehatan. Perlu dilakukan upaya meningkatkan daya saing dari faskes dalam negeri dan pembenahan fasilitas pelayanan Kesehatan baik dari segi sumber daya manusia, peralatan, sarana dan prasarana serta manajemennya.

### **2.5.2 Penguatan regulasi**

Regulasi globalisasi tentang perdagangan, kebebasan informasi dan tenaga kerja memungkinkan adanya pengaruh yang signifikan terhadap pembangunan Kesehatan. Adanya *Sustainable Development Goals* (SDGs) merupakan peluang untuk meningkatkan mutu pelayanan Kesehatan.

**Tabel 2.1**  
**Pencapaian Kinerja Pelayanan Dinas Kesehatan Kabupaten Banyumas Berdasarkan Renstra Perubahan**

Tujuan	Sasaran	Program dan Kegiatan	Indikator Kinerja Tujuan, Sasaran, Program (Outcome), Kegiatan, dan subkegiatan	Satuan	Target Kinerja Program dan Pendanaan				Capaian
					2021	2022	2023	Target Akhir Renstra	Capaian 2022
					Target	Target	Target	Target	Capaian
1.02.0.00.0.00.01.00 DINAS KESEHATAN									
1.02.0.00.0.00.01.01 DINAS KESEHATAN									
Meningkatkan Derajat Kesehatan Masyarakat			Usia Harapan Hidup (UHH)	Tahun	73.73	73.83	73.93	73.93	73,88
	Meningkatnya kualitas kesehatan masyarakat		Angka Kematian Ibu (AKI)	/100.000 Kelahiran Hidup	67,25	67	66,5	66,5	105,6
		PROGRAM PEMENUHAN UPAYA KESEHATAN PERORANGAN DAN UPAYA KESEHATAN MASYARAKAT							
			Prosentase Jenis UKM UKP sesuai standar yang terpenuhi	%	100	100	100	100	100

		PROGRAM PENINGKATAN KAPASITAS SUMBER DAYA MANUSIA KESEHATAN							
			Prosentase Unsur Sumber Daya Manusia Kesehatan sesuai standar	%	100	100	100	100	100
		PROGRAM SEDIAAN FARMASI, ALAT KESEHATAN DAN MAKANAN MINUMAN							
			Prosentase Sarana Produksi, Distribusi dan Sediaan, Farmasi, Alat Kesehatan , Makanan, Minuman yang sesuai standard	%	50	100	100	100	100
		PROGRAM PEMBERDAYAAN MASYARAKAT BIDANG KESEHATAN							
			Prosentase Pemberdayaan Masyarakat Bidang Kesehatan	%	67	100	100	100	100
		X.XX.01 PROGRAM PENUNJANG URUSAN PEMERINTAHAN DAERAH KABUPATEN/KOTA							
			Indeks Kepuasan Pelayanan BLUD	%	100	100	100	100	100

			Persentase Kesesuaian Dokumen Perencanaan, Penganggaran dan Evaluasi Kinerja Perangkat Daerah	%	100	100	100	100	100
			Persentase Kelancaran Administrasi Keuangan Perangkat Daerah	%	100	100	100	100	100
			Persentase Barang Milik Perangkat Daerah yang memadai	%	100	100	100	100	100
			Cakupan Pelayanan Administrasi Umum Perangkat Daerah	%	100	100	100	100	100

## **BAB III**

### **PERMASALAHAN DAN ISU-ISU STRATEGIS**

Permasalahan merupakan pernyataan tentang kondisi yang belum sesuai dengan apa yang diharapkan. Permasalahan merupakan kesenjangan antara capaian kinerja dengan target kinerja. Sedangkan isu strategis adalah kondisi yang harus diperhatikan dan dikedepankan karena mempunyai dampak besar bagi entitas.

#### **3.1. Identifikasi Permasalahan Berdasarkan Tugas dan Fungsi Pelayanan Dinas Kesehatan Kabupaten Banyumas**

Dinas Kesehatan Kabupaten Banyumas telah melakukan evaluasi terhadap Renstra Dinas Kesehatan Kabupaten Banyumas Tahun 2018-2023. Berdasarkan evaluasi, ekspektasi berkaitan dengan tugas dan fungsi pelayanan Dinas Kesehatan mengidentifikasi beberapa permasalahan sebagai berikut:

1. Masih kurangnya kepedulian masyarakat terhadap kesehatan keluarga;
2. Masih adanya kasus kematian ibu, bayi dan balita;
3. Masih adanya kasus penyakit menular dan tidak menular;
4. Masih tingginya prevalensi stunting, *wasting* dan gizi buruk;
5. Masih rendahnya cakupan bayi usia 0-6 bulan yang mendapatkan ASI Eksklusif;
6. Masih rendahnya cakupan penduduk yang memiliki jaminan kesehatan;
7. Rasio tenaga kesehatan belum memadai;
8. Belum terpenuhinya sarana, prasarana dan sumber daya kesehatan.

#### **3.2. Telaahan Renstra Kementerian Kesehatan dan Dinas Kesehatan Provinsi Jawa Tengah**

##### **3.2.1 Telaahan Renstra Kementerian Kesehatan**

Sebagaimana diamanatkan dalam RPJMN 2020-2024, visi pembangunan nasional adalah “Terwujudnya Indonesia Maju yang Berdaulat, Mandiri, dan Berkepribadian Berlandaskan Gotong Royong.”



Dalam rangka mewujudkan visi ini dan menyikapi kondisi Pandemi Covid-19 yang sangat mengkhawatirkan maka Kementerian Kesehatan melakukan Perubahan Renstra Kementerian Kesehatan dengan Peraturan Menteri Kesehatan Nomor 13 Tahun 2022 tentang Perubahan Atas Peraturan Menteri Kesehatan Nomor 21 Tahun 2020 tentang Rencana Strategis Kementerian Kesehatan Tahun 2020 - 2024, menjadi konsekuensi logis ketika sektor kesehatan akan bertransformasi. Perubahan tersebut mencakup 6 (enam) hal prinsip atau disebut sebagai pilar transformasi kesehatan yang juga merupakan bentuk penerjemahan reformasi sistem kesehatan nasional, yaitu:

1. Transformasi Layanan Primer, mencakup upaya promotif dan preventif yang komprehensif, perluasan jenis antigen, imunisasi, penguatan kapasitas dan perluasan skrining di layanan primer dan peningkatan akses, SDM, obat dan kualitas layanan serta penguatan layanan laboratorium untuk deteksi penyakit atau faktor risiko yang berdampak pada masyarakat;
2. Transformasi Layanan Rujukan, yaitu dengan perbaikan mekanisme rujukan dan peningkatan akses dan mutu layanan rumah sakit, dan layanan laboratorium kesehatan masyarakat;
3. Transformasi Sistem Ketahanan Kesehatan dalam menghadapi Kejadian Luar Biasa (KLB)/wabah penyakit/kedaruratan kesehatan masyarakat, melalui kemandirian kefarmasian dan alat kesehatan, penguatan surveilans yang adekuat berbasis komunitas dan laboratorium, serta penguatan sistem penanganan bencana dan kedaruratan kesehatan;
4. Transformasi Pembiayaan Kesehatan, untuk menjamin pembiayaan yang selalu tersedia dan transparan, efektif dan efisien, serta berkeadilan;
5. Transformasi SDM Kesehatan, dalam rangka menjamin ketersediaan dan pemerataan jumlah, jenis, dan kapasitas SDM kesehatan; dan
6. Transformasi Teknologi Kesehatan, yang mencakup: (1) integrasi dan pengembangan sistem data kesehatan, (2) integrasi dan pengembangan sistem aplikasi kesehatan, dan (3) pengembangan

ekosistem (teknologi kesehatan (regulasi/kebijakan yang mendukung, memberikan kemudahan/fasilitas, pendampingan, pembinaan serta pengawasan yang memudahkan atau mendukung bagi proses pengembangan dan pemanfaatan teknologi kesehatan yang berkelanjutan) yang disertai peningkatan tatakelola dan kebijakan kesehatan.

### 3.2.2 Telaah Renstra Dinas Kesehatan Provinsi Jawa Tengah

Berdasarkan Rancangan Renstra Dinas Kesehatan Provinsi Jawa Tengah Tahun 2018-2023, Tujuan, Sasaran dan Strategi Jangka Menengah yang akan dicapai oleh Dinas Kesehatan Provinsi Jawa Tengah selama periode Tahun 2018-2023 adalah sebagaimana tercantum dalam tabel berikut ini :

No	Tujuan	Sasaran	Strategi
1.	Meningkatkan derajat Kesehatan Masyarakat	Menurunnya Angka Kesakitan dan Angka Kematian	<ul style="list-style-type: none"> <li>• Meningkatkan Akses dan Mutu Pelayanan Kesehatan</li> <li>• Meningkatkan Upaya Paradigma Sehat</li> <li>• Pencegahan dan Pengendalian Penyakit</li> <li>• Pemenuhan sediaan Farmasi dan perbekalan kesehatan</li> <li>• Peningkatan Kualitas SDM Kesehatan</li> </ul>

### **3.3. Telaahan Rencana Tata Ruang Wilayah dan Kajian Lingkungan Hidup Strategis**

#### **3.3.1 Telaahan Rencana Tata Ruang Wilayah**

Dinas Kesehatan Kabupaten Banyumas menyelenggarakan perumusan koordinasi penyusunan dokumen Rencana Pembangunan Jangka Panjang (RPJP), Rencana Pembangunan Jangka Menengah (RPJM), Rencana Tata Ruang Wilayah (RTRW), dan rencana pembangunan tahunan daerah. RTRW merupakan matra spasial dari RPJP, dan disusun dengan memperhatikan aspek daya dukung dan daya tampung lingkungan, yang mencakup perencanaan ruang darat, laut, udara, dan dalam bumi. Peraturan Daerah Kabupaten Banyumas Nomor 10 Tahun 2011 tentang Rencana Tata Ruang Wilayah Kabupaten Banyumas Tahun 2011-2031 memuat pengaturan perencanaan tata ruang, pemanfaatan ruang, dan pengendalian pemanfaatan ruang, yang menghasilkan rencana struktur ruang, rencana pola ruang, dan rencana kawasan strategis kabupaten dalam jangka waktu 20 tahun. Perwujudan indikasi program pemanfaatan ruang terdiri dari program utama, pelaksana, lokasi, sumber pembiayaan dan waktu pelaksanaan 5 (lima) tahunan. RTRW menjadi acuan dalam penyusunan RPJMD, khususnya terkait kebijakan pengembangan wilayah, rencana struktur ruang dan pola ruang, serta indikasi program pemanfaatan ruang (dalam 5 tahunan).

Keselarasan tugas dan fungsi Dinas Kesehatan dalam menyelenggarakan kebijakan teknis penataan ruang akan dilakukan melalui perumusan perencanaan dan pelaksanaan koordinasi kewilayahan dan sektoral yang memperhatikan kebijakan dan rencana tata ruang dalam rangka mencapai tujuan RTRW Kabupaten Banyumas yaitu mewujudkan Kabupaten Banyumas sebagai pusat pertumbuhan ekonomi regional yang berbasis pertanian, pariwisata, serta perdagangan dan jasa didukung pemanfaatan sumber daya alam yang berkelanjutan. Penyelenggaraan koordinasi mencakup proses pengaturan, pembinaan, pelaksanaan, dan pengawasan penataan ruang dengan seluruh pemangku kepentingan terkait penataan ruang. Tugas

Dinas Kesehatan dalam menjaga keselarasan perencanaan menjadi kunci utama sinergitas perencanaan penataan ruang yang mengakomodir kepentingan pusat, provinsi dan kabupaten/kota.

### **3.3.2 Telaahan Kajian Lingkungan Hidup Strategis (KLHS)**

Berdasarkan hasil Kajian Lingkungan Hidup Strategis, beberapa program yang dilaksanakan Dinas Kesehatan terindikasi dapat menimbulkan dampak terhadap lingkungan yang dapat dikelola. Dari hasil penapisan yang dilakukan yang memiliki keterkaitan dengan isu strategis dan program prioritas yang memiliki pengaruh terhadap isu-isu strategis, pada urusan penunjang kesehatan dinilai terindikasi dapat menimbulkan pengaruh/dampak terhadap isu strategis sehingga perlu untuk merumuskan mitigasi atau alternatif program berdasarkan prinsip-prinsip pembangunan berkelanjutan.

### **3.4. Penentuan Isu-Isu Strategis**

Suatu kondisi atau kejadian yang menjadi isu strategis adalah keadaan yang apabila tidak diantisipasi akan menimbulkan kerugian yang lebih besar atau apabila tidak dimanfaatkan akan menghilangkan peluang untuk meningkatkan layanan kepada masyarakat dalam jangka panjang. Isu-isu strategis berdasarkan tugas dan fungsi Dinas Kesehatan merupakan kondisi atau hal yang harus diperhatikan dalam perencanaan pembangunan karena dampaknya yang signifikan di masa depan.

Berdasarkan hasil evaluasi terhadap Renstra Dinas Kesehatan Kabupaten Banyumas Tahun 2018-2023 yang meliputi potensi dan permasalahan pada periode sebelumnya serta peluang dan tantangan yang dihadapi serta ekspektasi pada masa datang, identifikasi isu-isu strategis terkait dengan tugas dan fungsi Dinas Kesehatan adalah ***“Peningkatan Kualitas Kesehatan Masyarakat dan Peningkatan Perilaku Hidup Bersih dan Sehat”***.

## **BAB IV**

### **TUJUAN DAN SASARAN**

Berdasarkan permasalahan dan isu strategis yang telah dituangkan sebelumnya pada Bab 3 serta tugas dan fungsi Dinas Kesehatan, maka dirumuskan tujuan dan sasaran jangka menengah Tahun 2024–2026 yang menjadi tugas Dinas Kesehatan Kabupaten Banyumas dalam menyelenggarakan kebijakan teknis bidang kesehatan.

#### **4.1. Tujuan dan Sasaran Jangka Menengah Dinas Kesehatan**

Perumusan tujuan dan sasaran pada Renstra Dinas Kesehatan Tahun 2024-2026 mendasarkan pada analisis terhadap isu strategis serta menyelaraskan dengan Rencana Pembangunan Daerah (RPD) Kabupaten Banyumas Tahun 2024-2026.

##### **4.1.1. Tujuan**

Tujuan merupakan kondisi yang ingin dicapai. Tujuan yang ingin dicapai Kabupaten Banyumas selama periode Renstra tahun 2024-2026 adalah sebagai berikut:

**“Meningkatkan Derajat Kesehatan Masyarakat”.**

##### **4.1.2. Sasaran**

Sasaran merupakan kondisi yang menggambarkan tercapainya tujuan berupa hasil pembangunan yang diperoleh dari pencapaian hasil (*outcome*) program. Sasaran yang ingin dicapai Dinas Kesehatan Kabupaten Banyumas adalah sebagai berikut:

**“Meningkatnya Kualitas Kesehatan Masyarakat dan Meningkatnya Perilaku Hidup Bersih dan Sehat”.**

Pernyataan tujuan dan sasaran jangka menengah Dinas Kesehatan Kabupaten Banyumas beserta indikator kinerjanya disajikan dalam Tabel 4.1 sebagaimana berikut ini.

**Tabel 4.1**  
**Tujuan dan Sasaran Jangka Menengah Dinas Kesehatan Kabupaten Banyumas Tahun 2024-2026**

Tujuan	Sasaran	Indikator Tujuan/Sasaran	Formulasi	Satuan	Kondisi Awal	Target			Kondisi Akhir
					2023	2024	2025	2026	s/d 2026
Meningkatkan Derajat Kesehatan Masyarakat		Usia Harapan Hidup	Usia Harapan Hidup (UHH) adalah jumlah rata-rata usia yang diperkirakan pada seseorang atas dasar angka kematian pada masa tersebut yang cenderung tidak berubah di masa mendatang	Tahun	73.88	73.96	74.04	74.12	74.12
	Meningkatnya Kualitas Kesehatan Masyarakat	Indeks Keluarga Sehat	Indeks Keluarga Sehat (IKS) adalah perhitungan kedua belas indikator Keluarga Sehat dari setiap keluarga yang berkisar antara 0 dan 1	Angka	0.16	0.20	0.21	0.22	0.22
	Meningkatnya Perilaku Hidup Bersih dan Sehat	Persentase Desa Siaga	Persentase Desa Siaga adalah Jumlah desa siaga aktif mandiri dibagi seluruh desa kelurahan kali 100%	%	21.75	23	24	25	25

Sumber: e RPD Tahun 2024-2026

## **BAB V**

### **STRATEGI DAN ARAH KEBIJAKAN**

Bab ini merumuskan strategi dan arah kebijakan selama 3 (tiga) tahun kedepan, sebagai upaya dalam mencapai tujuan dan sasaran jangka menengah Dinas Kesehatan Kabupaten Banyumas Tahun 2024-2026.

#### **5.1. Strategi**

Strategi merupakan pernyataan-pernyataan yang menjelaskan bagaimana tujuan dan sasaran akan dicapai serta selanjutnya dijabarkan dalam serangkaian kebijakan. Strategi yang digunakan dalam rangka pencapaian sasaran adalah sebagai berikut:

1. Meningkatkan kesehatan Ibu, anak dan kesehatan reproduksi, percepatan perbaikan gizi masyarakat, peningkatan pengendalian penyakit, penguatan layanan dasar, peningkatan kesehatan lingkungan dan pembiayaan serta penelitian kesehatan;
2. Pembudayaan perilaku hidup sehat melalui Gerakan Masyarakat Hidup Sehat;
3. Penguatan sistem kesehatan utamanya tata kelola, pemenuhan dan peningkatan kompetensi tenaga kesehatan, pemenuhan dan peningkatan sediaan farmasi dan alat kesehatan.

#### **5.2. Arah Kebijakan**

Kebijakan adalah pedoman yang wajib dipatuhi dalam melakukan tindakan untuk melaksanakan strategi yang dipilih, agar lebih terarah dalam mencapai tujuan dan sasaran. Kebijakan yang diambil dalam rangka pelaksanaan strategi adalah meningkatkan akses dan mutu pelayanan kesehatan semesta, dengan penekanan pada penguatan system pelayanan kesehatan dasar dengan mendorong peningkatan upaya promotif dan preventif didukung oleh inovasi dan pemanfaatan teknologi.

Keterkaitan antara strategi dan arah kebijakan dengan tujuan dan sasaran jangka menengah Dinas Kesehatan Kabupaten Banyumas tercantum

pada Tabel 5.1:

**Tabel 5.1**  
**Tujuan, Sasaran, Strategi dan Kebijakan**

Tujuan	Sasaran	Strategi	Arah Kebijakan
Meningkatkan Derajat Kesehatan Masyarakat	Meningkatnya Kualitas Kesehatan Masyarakat	1. Meningkatkan kesehatan Ibu, anak dan kesehatan reproduksi, percepatan perbaikan gizi masyarakat, peningkatan pengendalian penyakit, penguatan layanan dasar, peningkatan kesehatan lingkungan dan pembiayaan serta penelitian kesehatan; 2. Penguatan sistem kesehatan utamanya tata kelola, pemenuhan dan peningkatan kompetensi tenaga kesehatan, pemenuhan dan peningkatan sediaan farmasi dan alat kesehatan.	Meningkatkan akses dan mutu pelayanan kesehatan semesta, dengan penekanan pada penguatan system pelayanan kesehatan dasar dengan mendorong peningkatan upaya promotif dan preventif didukung oleh inovasi dan pemanfaatan teknologi.
	Meningkatnya Perilaku Hidup Bersih dan Sehat	3. Pembudayaan perilaku hidup sehat melalui Gerakan Masyarakat Hidup Sehat;	



## **BAB VI**

### **RENCANA PROGRAM DAN KEGIATAN SERTA PENDANAAN**

Sebagai perwujudan dari beberapa kebijakan dan strategi dalam rangka mencapai tujuan strategisnya, maka langkah operasional harus dituangkan dalam program, kegiatan dan sub kegiatan dengan memperhatikan dan mempertimbangkan tugas dan fungsi Dinas Kesehatan Kabupaten Banyumas. Program merupakan kumpulan kegiatan yang sistematis dan terpadu untuk mendapatkan hasil, yang dilaksanakan oleh satu atau beberapa instansi pemerintah ataupun dalam rangka kerjasama dengan masyarakat guna mencapai sasaran tertentu. Kegiatan merupakan penjabaran lebih lanjut dari suatu program sebagai arah dari pencapaian tujuan dan sasaran organisasi. Sedangkan sub kegiatan merupakan bentuk aktivitas dari suatu kegiatan. Sementara itu yang dimaksud dengan indikator kinerja adalah ukuran keberhasilan baik kualitatif maupun kuantitatif yang dapat menggambarkan capaian kinerja.

Rencana Program, Kegiatan, Sub Kegiatan Dinas Kesehatan Kabupaten Banyumas Tahun 2024-2026 adalah sebagai berikut:

1. Program Penunjang Urusan Pemerintahan Daerah Kabupaten/Kota
  - a. Perencanaan, Penganggaran, dan Evaluasi Kinerja Perangkat Daerah
    - Penyusunan Dokumen Perencanaan Perangkat Daerah
    - Evaluasi Kinerja Perangkat Daerah
  - b. Administrasi Keuangan Perangkat Daerah
    - Penyediaan Gaji dan Tunjangan ASN
    - Penyediaan Administrasi Pelaksanaan Tugas ASN
    - Pelaksanaan Penatausahaan dan Pengujian/Verifikasi Keuangan SKPD
  - c. Administrasi Umum Perangkat Daerah
    - Penyediaan Komponen Instalasi Listrik/Penerangan Bangunan Kantor
    - Penyediaan Peralatan dan Perlengkapan Kantor
    - Penyediaan Peralatan Rumah Tangga
    - Penyediaan Bahan Logistik Kantor

- Penyediaan Barang Cetak dan Penggandaan
- Penyelenggaraan Rapat Koordinasi dan Konsultasi SKPD
- Penatausahaan Arsip Dinamis pada SKPD
- d. Pengadaan Barang Milik Daerah Penunjang Urusan Pemerintahan Daerah
  - Pengadaan Mebel
  - Pengadaan Peralatan dan Mesin Lainnya
  - Pengadaan Sarana dan Prasarana Pendukung Gedung Kantor atau Bangunan Lainnya
- e. Penyediaan Jasa Penunjang Urusan Pemerintahan Daerah
  - Penyediaan Jasa Komunikasi, Sumber Daya Air dan Listrik
  - Penyediaan Jasa Peralatan dan Perlengkapan Kantor
  - Penyediaan Jasa Pelayanan Umum Kantor
- f. Pemeliharaan Barang Milik Daerah Penunjang Urusan Pemerintahan Daerah
  - Penyediaan Jasa Pemeliharaan, Biaya Pemeliharaan, dan Pajak Kendaraan Perorangan Dinas atau Kendaraan Dinas Jabatan
  - Pemeliharaan Peralatan dan Mesin Lainnya
  - Pemeliharaan/Rehabilitasi Gedung Kantor dan Bangunan Lainnya
  - Pemeliharaan/Rehabilitasi Sarana dan Prasarana Pendukung Gedung Kantor atau Bangunan Lainnya
- 2. Program Pemenuhan Upaya Kesehatan Perorangan dan Upaya Kesehatan Masyarakat
  - a. Penyediaan Fasilitas Pelayanan Kesehatan untuk UKM dan UKP Kewenangan Daerah Kabupaten/Kota
    - Pembangunan Rumah Sakit beserta Sarana dan Prasarana Pendukungnya
    - Pembangunan Puskesmas
    - Pembangunan Fasilitas Kesehatan Lainnya
    - Pembangunan Rumah Dinas Tenaga Kesehatan
    - Pengembangan Rumah Sakit
    - Pengembangan Puskesmas
    - Pengembangan Fasilitas Kesehatan Lainnya
    - Rehabilitasi dan Pemeliharaan Rumah Sakit

- Rehabilitasi dan Pemeliharaan Puskesmas
  - Rehabilitasi dan Pemeliharaan Fasilitas Kesehatan Lainnya
  - Rehabilitasi dan Pemeliharaan Rumah Dinas Tenaga Kesehatan
  - Pengadaan Sarana Fasilitas Pelayanan Kesehatan
  - Pengadaan Alat Kesehatan/Alat Penunjang Medik Fasilitas Pelayanan Kesehatan
  - Pengadaan dan Pemeliharaan Alat Kalibrasi
  - Pengadaan Obat, Vaksin
  - Pengadaan Bahan Habis Pakai
  - Pemeliharaan Sarana Fasilitas Pelayanan Kesehatan
  - Pemeliharaan Rutin dan Berkala Alat Kesehatan/Alat Penunjang Medik Fasilitas Pelayanan Kesehatan
  - Distribusi Alat Kesehatan, Obat, Vaksin, Bahan Medis Habis Pakai (BMHP), Makanan dan Minuman ke Puskesmas serta Fasilitas Kesehatan Lainnya
- b. Penyediaan Layanan Kesehatan untuk UKM dan UKP Kewenangan Daerah Kabupaten/Kota
- Pengelolaan Pelayanan Kesehatan Ibu Hamil
  - Pengelolaan Pelayanan Kesehatan Ibu Bersalin
  - Pengelolaan Pelayanan Kesehatan Bayi Baru Lahir
  - Pengelolaan Pelayanan Kesehatan Balita
  - Pengelolaan Pelayanan Kesehatan pada Usia Pendidikan Dasar
  - Pengelolaan Pelayanan Kesehatan pada Usia Produktif
  - Pengelolaan Pelayanan Kesehatan pada Usia Lanjut
  - Pengelolaan Pelayanan Kesehatan Penderita Hipertensi
  - Pengelolaan Pelayanan Kesehatan Penderita Diabetes Mellitus
  - Pengelolaan Pelayanan Kesehatan Orang dengan Gangguan Jiwa Berat
  - Pengelolaan Pelayanan Kesehatan Orang Terduga Tuberkulosis
  - Pengelolaan Pelayanan Kesehatan Orang dengan Risiko Terinfeksi HIV
  - Pengelolaan Pelayanan Kesehatan bagi Penduduk pada Kondisi Kejadian Luar Biasa (KLB)

- Pengelolaan Pelayanan Kesehatan bagi Penduduk Terdampak Krisis Kesehatan Akibat Bencana dan/atau Berpotensi Bencana
- Pengelolaan Pelayanan Kesehatan Gizi Masyarakat
- Pengelolaan Pelayanan Kesehatan Kerja dan Olahraga
- Pengelolaan Pelayanan Kesehatan Lingkungan
- Pengelolaan Pelayanan Promosi Kesehatan
- Pengelolaan Pelayanan Kesehatan Tradisional, Akupunktur, Asuhan Mandiri, dan Tradisional Lainnya
- Pengelolaan Surveilans Kesehatan
- Pengelolaan Pelayanan Kesehatan Orang dengan Masalah Kesehatan Jiwa (ODMK)
- Pengelolaan Pelayanan Kesehatan Jiwa dan NAPZA
- Pengelolaan Upaya Kesehatan Khusus Pengelolaan Upaya Pengurangan Risiko Krisis Kesehatan dan Pasca Krisis Kesehatan
- Pelayanan Kesehatan Penyakit Menular dan Tidak Menular
- Pengelolaan Jaminan Kesehatan Masyarakat
- Deteksi Dini Penyalahgunaan NAPZA di Fasyankes dan Sekolah
- Deteksi Dini Penyalahgunaan NAPZA di Fasyankes dan Sekolah
- Penyelenggaraan Kabupaten/Kota Sehat
- Penyediaan Telemedicine di Fasilitas Pelayanan Kesehatan
- Pengelolaan Penelitian Kesehatan
- Operasional Pelayanan Rumah Sakit
- Operasional Pelayanan Puskesmas
- Operasional Pelayanan Fasilitas Kesehatan Lainnya
- Pelaksanaan Akreditasi Fasilitas Kesehatan di Kabupaten/Kota
- Investigasi Awal Kejadian Tidak Diharapkan (Kejadian Ikutan Pasca Imunisasi dan Pemberian Obat Massal)
- Pelaksanaan Kewaspadaan Dini dan Respon Wabah
- Penyediaan dan Pengelolaan Sistem Penanganan Gawat Darurat Terpadu (SPGDT)
- Pengelolaan Pelayanan Kesehatan Dasar Melalui Pendekatan Keluarga
- Pengelolaan pelayanan kesehatan orang dengan Tuberkulosis

- Pengelolaan pelayanan kesehatan orang dengan HIV (ODHIV)
  - Pengelolaan pelayanan kesehatan Malaria
  - Pengelolaan Kawasan Tanpa Rokok
  - c. Penyelenggaraan Sistem Informasi Kesehatan Secara Terintegrasi
    - Pengelolaan Data dan Informasi Kesehatan
    - Pengelolaan Sistem Informasi Kesehatan
    - Pengadaan Alat/Perangkat Sistem Informasi Kesehatan dan Jaringan Internet
  - d. Penerbitan Izin Rumah Sakit Kelas C, D dan Fasilitas Pelayanan Kesehatan Tingkat Daerah Kabupaten/Kota
    - Pengendalian dan Pengawasan serta Tindak Lanjut Pengawasan Perizinan Rumah Sakit Kelas C, D dan Fasilitas Pelayanan Kesehatan Lainnya
    - Peningkatan Tata Kelola Rumah Sakit dan Fasilitas Pelayanan Kesehatan Tingkat Daerah Kabupaten/Kota
    - Peningkatan Mutu Pelayanan Fasilitas Kesehatan
    - Penyiapan Perumusan dan Pelaksanaan Pelayanan Kesehatan Rujukan
3. Program Peningkatan Kapasitas Sumber Daya Manusia Kesehatan
- a. Pemberian Izin Praktik Tenaga Kesehatan di Wilayah Kabupaten/Kota
    - Pengendalian Perizinan Praktik Tenaga Kesehatan
    - Pembinaan dan Pengawasan Tenaga Kesehatan serta Tindak Lanjut Perizinan Praktik Tenaga Kesehatan
  - b. Perencanaan Kebutuhan dan Pendayagunaan Sumber Daya Manusia Kesehatan untuk UKP dan UKM di Wilayah Kabupaten/Kota
    - Perencanaan dan Distribusi serta Pemerataan Sumber Daya Manusia Kesehatan
    - Perencanaan dan Distribusi serta Pemerataan Sumber Daya Manusia Kesehatan
    - Pembinaan dan Pengawasan Sumber Daya Manusia Kesehatan
  - c. Pengembangan Mutu dan Peningkatan Kompetensi Teknis Sumber Daya Manusia Kesehatan Tingkat Daerah Kabupaten/Kota

- Pengembangan Mutu dan Peningkatan Kompetensi Teknis Sumber Daya Manusia Kesehatan Tingkat Daerah Kabupaten/Kota

4. Program Sediaan Farmasi, Alat Kesehatan dan Makanan Minuman

- a. Pemberian Izin Apotek, Toko Obat, Toko Alat Kesehatan dan Optikal, Usaha Mikro Obat Tradisional (UMOT)
  - Pemberian Izin Apotek, Toko Obat, Toko Alat Kesehatan dan Optikal, Usaha Mikro Obat Tradisional (UMOT)
  - Pemberian Izin Apotek, Toko Obat, Toko Alat Kesehatan dan Optikal, Usaha Mikro Obat Tradisional (UMOT)
  - Fasilitasi Pemenuhan Komitmen Izin Apotek, Toko Obat, Toko Alat Kesehatan, dan Optikal, Usaha Mikro Obat Tradisional (UMOT)
- b. Penerbitan Sertifikat Produksi Pangan Industri Rumah Tangga dan Nomor P-IRT sebagai Izin Produksi, untuk Produk Makanan Minuman Tertentu yang Dapat Diproduksi oleh Industri Rumah Tangga
  - Pengendalian dan Pengawasan serta Tindak Lanjut Pengawasan Sertifikat Produksi Pangan Industri Rumah Tangga dan Nomor P-IRT sebagai Izin Produksi, untuk Produk Makanan Minuman Tertentu yang Dapat Diproduksi oleh Industri Rumah Tangga
- c. Penerbitan Sertifikat Laik Higiene Sanitasi Tempat Pengelolaan Makanan (TPM) antara lain Jasa Boga, Rumah Makan/Restoran dan Depot Air Minum
  - Pengendalian dan Pengawasan serta Tindak Lanjut Pengawasan Penerbitan Sertifikat Laik Higiene Sanitasi Tempat Pengelolaan Makanan (TPM) antara lain Jasa Boga, Rumah Makan/Restoran dan Depot Air Minum (DAM)
- d. Penerbitan Stiker Pembinaan pada Makanan Jajanan dan Sentra Makanan Jajanan
  - Pengendalian dan Pengawasan serta Tindak Lanjut Penerbitan Stiker Pembinaan pada Makanan Jajanan dan Sentra Makanan Jajanan
- e. Pemeriksaan dan Tindak Lanjut Hasil Pemeriksaan Post Market pada Produksi dan Produk Makanan Minuman Industri Rumah Tangga
  - Pemeriksaan dan Tindak Lanjut Hasil Pemeriksaan Post Market pada Produksi dan Produk Makanan Minuman Industri Rumah Tangga

- Penyediaan dan Pengelolaan Data Tindak Lanjut Pengawasan Perizinan Industri Rumah Tangga
5. Program Pemberdayaan Masyarakat Bidang Kesehatan
- a. Advokasi, Pemberdayaan, Kemitraan, Peningkatan Peran serta Masyarakat dan Lintas Sektor Tingkat Daerah Kabupaten/Kota
    - Peningkatan Upaya Promosi Kesehatan, Advokasi, Kemitraan dan Pemberdayaan Masyarakat
  - b. Pelaksanaan Sehat dalam rangka Promotif Preventif Tingkat Daerah Kabupaten/Kota
    - Penyelenggaraan Promosi Kesehatan dan Gerakan Hidup Bersih dan Sehat
    - Penumbuhan Kesadaran Keluarga dalam Peningkatan Derajat Kesehatan Keluarga dan Lingkungan dengan Menerapkan Perilaku Hidup Bersih dan Sehat
  - c. Pengembangan dan Pelaksanaan Upaya Kesehatan Bersumber Daya Masyarakat (UKBM) Tingkat Daerah Kabupaten/Kota
    - Bimbingan Teknis dan Supervisi Pengembangan dan Pelaksanaan Upaya Kesehatan Bersumber Daya Masyarakat (UKBM)

Target kinerja serta pendanaan Dinas Kesehatan Kabupaten Banyumas Tahun 2024-2026 dapat dilihat pada tabel 6.1.

**Tabel 6.1**  
**Rencana Program, Kegiatan dan Sub Kegiatan serta Pendanaan Dinas Kesehatan Kabupaten Banyumas**  
**Tahun 2024-2026**

Tujuan	Sasaran	Program, Kegiatan dan Subkegiatan	Indikator Kinerja Tujuan, Sasaran, Program (outcome), Kegiatan (output) dan Subkegiatan (output)	Data Capaian pada Tahun Awal Perencanaan	Target Kinerja Program dan Kerangka Pendanaan						Kondisi Kinerja pada akhir periode Renstra Perangkat Daerah		Unit Kerja Perangkat Daerah Penanggungjawab
					Tahun 2024		Tahun 2025		Tahun 2026				
					target	Rp	target	Rp	target	Rp	target	Rp	
(1)	(2)	(4)	(5)	(6)	(7)	(8)	(9)	(10)	(11)	(12)	(13)	(14)	(15)
				0,00		0		0		0		0	
		PROGRAM PENUNJANG URUSAN PEMERINTAHAN DAERAH KABUPATEN/KOTA	Persentase pemenuhan layanan penunjang urusan perangkat daerah	100 %	100 %	84.441.286.885	100 %	84.676.251.900	100 %	89.676.251.900	100 %	258.793.790.685	DINAS KESEHATAN
		Perencanaan, Penganggaran, dan Evaluasi Kinerja Perangkat Daerah	Jumlah dokumen Perencanaan, Penganggaran, dan Evaluasi Kinerja Perangkat Daerah	4 Dokumen	2 Dokumen	272.480.600	2 Dokumen	291.879.000	2 Dokumen	291.879.000	6 Dokumen	856.238.600	DINAS KESEHATAN
		Penyusunan Dokumen Perencanaan Perangkat Daerah	Jumlah Dokumen Perencanaan Perangkat Daerah	5 Dokumen	11 Dokumen	120.000.000	11 Dokumen	127.200.000	11 Dokumen	127.200.000	33 Dokumen	374.400.000	DINAS KESEHATAN
		Evaluasi Kinerja Perangkat Daerah	Jumlah Laporan Evaluasi Kinerja Perangkat Daerah	2 Laporan	23 Laporan	152.480.600	23 Laporan	164.679.000	23 Laporan	164.679.000	69 Laporan	481.838.600	DINAS KESEHATAN
		Administrasi Keuangan Perangkat Daerah		0,00	-	80.177.000.000	-	80.189.660.000	-	85.189.660.000	-	245.556.320.000	DINAS KESEHATAN
		Penyediaan Gaji dan Tunjangan ASN	Jumlah Orang yang Menerima Gaji dan Tunjangan ASN	1.413 Orang/bulan	1.980 Orang/bulan	80.000.000.000	2.000 Orang/bulan	80.000.000.000	2.000 Orang/bulan	85.000.000.000	5.980 Orang/bulan	245.000.000.000	DINAS KESEHATAN
		Penyediaan Administrasi Pelaksanaan Tugas ASN	Jumlah Dokumen Hasil Penyediaan Administrasi Pelaksanaan Tugas ASN	13 Dokumen	236 Dokumen	152.000.000	236 Dokumen	164.160.000	236 Dokumen	164.160.000	708 Dokumen	480.320.000	DINAS KESEHATAN
		Pelaksanaan Penatausahaan dan Pengujian/Verifikasi Keuangan SKPD	Jumlah Dokumen Penatausahaan dan Pengujian/Verifikasi Keuangan SKPD	0,00	20 Dokumen	25.000.000	20 Dokumen	25.500.000	20 Dokumen	25.500.000	60 Dokumen	76.000.000	DINAS KESEHATAN



			<b>Administrasi Umum Perangkat Daerah</b>		<b>0,00</b>	<b>-</b>	<b>1.125.534.285</b>	<b>-</b>	<b>1.184.090.900</b>	<b>-</b>	<b>1.184.090.900</b>	<b>-</b>	<b>3.493.716.085</b>	DINAS KESEHATAN
			Penyediaan Komponen Instalasi Listrik/Penerangan Bangunan Kantor	Jumlah Paket Komponen Instalasi Listrik/Penerangan Bangunan Kantor yang Disediakan	2 Paket	10 Paket	25.000.000	10 Paket	25.500.000	10 Paket	25.500.000	30 Paket	76.000.000	DINAS KESEHATAN
			Penyediaan Peralatan dan Perlengkapan Kantor	Jumlah Paket Peralatan dan Perlengkapan Kantor yang Disediakan	3 Paket	2 Paket	75.000.035	2 Paket	78.000.000	2 Paket	78.000.000	6 Paket	231.000.035	DINAS KESEHATAN
			Penyediaan Peralatan Rumah Tangga	Jumlah Paket Peralatan Rumah Tangga yang Disediakan	1 Paket	2 Paket	25.000.000	2 Paket	25.500.000	2 Paket	25.500.000	6 Paket	76.000.000	DINAS KESEHATAN
			Penyediaan Bahan Logistik Kantor	Jumlah Paket Bahan Logistik Kantor yang Disediakan	3 Paket	3 Paket	117.444.250	3 Paket	124.490.900	3 Paket	124.490.900	9 Paket	366.426.050	DINAS KESEHATAN
			Penyediaan Barang Cetak dan Penggandaan	Jumlah Paket Barang Cetak dan Penggandaan yang Disediakan	1 Paket	6 Paket	30.000.000	6 Paket	30.600.000	6 Paket	30.600.000	18 Paket	91.200.000	DINAS KESEHATAN
			Penyelenggaraan Rapat Koordinasi dan Konsultasi SKPD	Jumlah Laporan Penyelenggaraan Rapat Koordinasi dan Konsultasi SKPD	35 Laporan	6 Laporan	828.090.000	6 Laporan	874.500.000	6 Laporan	874.500.000	18 Laporan	2.577.090.000	DINAS KESEHATAN
			Penatausahaan Arsip Dinamis pada SKPD	Jumlah Dokumen Penatausahaan Arsip Dinamis pada SKPD	0,00	2 Dokumen	25.000.000	2 Dokumen	25.500.000	2 Dokumen	25.500.000	6 Dokumen	76.000.000	DINAS KESEHATAN
			<b>Pengadaan Barang Milik Daerah Penunjang Urusan Pemerintah Daerah</b>		<b>0,00</b>	<b>-</b>	<b>130.000.000</b>	<b>-</b>	<b>134.000.000</b>	<b>-</b>	<b>134.000.000</b>	<b>-</b>	<b>398.000.000</b>	DINAS KESEHATAN
			Pengadaan Mebel	Jumlah Paket Mebel yang Disediakan	1 Unit	2 Unit	25.000.000	2 Unit	25.500.000	2 Unit	25.500.000	6 Unit	76.000.000	DINAS KESEHATAN
			Pengadaan Peralatan dan Mesin Lainnya	Jumlah Unit Peralatan dan Mesin Lainnya yang Disediakan	5 Unit	2 Unit	70.000.000	2 Unit	72.800.000	2 Unit	72.800.000	6 Unit	215.600.000	DINAS KESEHATAN
			Pengadaan Sarana dan Prasarana Pendukung Gedung Kantor atau Bangunan Lainnya	Jumlah Unit Sarana dan Prasarana Pendukung Gedung Kantor atau Bangunan Lainnya yang Disediakan	1 Unit	2 Unit	35.000.000	2 Unit	35.700.000	2 Unit	35.700.000	6 Unit	106.400.000	DINAS KESEHATAN
			<b>Penyediaan Jasa Penunjang Urusan Pemerintahan Daerah</b>		<b>0,00</b>	<b>-</b>	<b>2.531.272.000</b>	<b>-</b>	<b>2.665.022.000</b>	<b>-</b>	<b>2.665.022.000</b>	<b>-</b>	<b>7.861.316.000</b>	DINAS KESEHATAN
			Penyediaan Jasa Komunikasi, Sumber Daya Air dan Listrik	Jumlah Laporan Penyediaan Jasa Komunikasi, Sumber Daya Air dan Listrik yang Disediakan	3 Laporan	12 Laporan	300.000.000	12 Laporan	345.000.000	12 Laporan	345.000.000	36 Laporan	990.000.000	DINAS KESEHATAN

			Penyediaan Jasa Peralatan dan Perlengkapan Kantor	Jumlah Laporan Penyediaan Jasa Peralatan dan Perlengkapan Kantor yang Disediakan	1 Laporan	2 Laporan	25.000.000	2 Laporan	25.500.000	2 Laporan	25.500.000	6 Laporan	76.000.000	DINAS KESEHATAN
			Penyediaan Jasa Pelayanan Umum Kantor	Jumlah Laporan Penyediaan Jasa Pelayanan Umum Kantor yang Disediakan	12 Laporan	88 Laporan	2.206.272.000	88 Laporan	2.294.522.000	88 Laporan	2.294.522.000	264 Laporan	6.795.316.000	DINAS KESEHATAN
			<b>Pemeliharaan Barang Milik Daerah Penunjang Urusan Pemerintahan Daerah</b>		<b>0,00</b>	<b>-</b>	<b>205.000.000</b>	<b>-</b>	<b>211.600.000</b>	<b>-</b>	<b>211.600.000</b>	<b>-</b>	<b>628.200.000</b>	DINAS KESEHATAN
			Penyediaan Jasa Pemeliharaan, Biaya Pemeliharaan, dan Pajak Kendaraan Perorangan Dinas atau Kendaraan Dinas Jabatan	Jumlah Kendaraan Perorangan Dinas atau Kendaraan Dinas Jabatan yang Dipelihara dan dibayarkan Pajaknya	100 Unit	31 Unit	85.000.000	31 Unit	88.400.000	31 Unit	88.400.000	93 Unit	261.800.000	DINAS KESEHATAN
			Pemeliharaan Peralatan dan Mesin Lainnya	Jumlah Peralatan dan Mesin Lainnya yang Dipelihara	3 Unit	3 Unit	50.000.000	3 Unit	51.500.000	3 Unit	51.500.000	9 Unit	153.000.000	DINAS KESEHATAN
			Pemeliharaan/Rehabilitasi Gedung Kantor dan Bangunan Lainnya	Jumlah Gedung Kantor dan Bangunan Lainnya yang Dipelihara/Direhabilitasi	1 Unit	2 Unit	50.000.000	2 Unit	51.500.000	2 Unit	51.500.000	6 Unit	153.000.000	DINAS KESEHATAN
			Pemeliharaan/Rehabilitasi Sarana dan Prasarana Pendukung Gedung Kantor atau Bangunan Lainnya	Jumlah Sarana dan Prasarana Pendukung Gedung Kantor atau Bangunan Lainnya yang Dipelihara/Direhabilitasi	1 Unit	3 Unit	20.000.000	3 Unit	20.200.000	3 Unit	20.200.000	9 Unit	60.400.000	DINAS KESEHATAN
	Meningkatnya Kualitas Kesehatan Masyarakat		<b>PROGRAM PEMENUHAN UPAYA KESEHATAN PERORANGAN DAN UPAYA KESEHATAN MASYARAKAT</b>	<b>Angka Kematian Ibu</b>	<b>10.487 Angka</b>	<b>95 Angka</b>	<b>124.451.591.886</b>	<b>90 Angka</b>	<b>129.012.114.899</b>	<b>85 Angka</b>	<b>118.688.002.600</b>	<b>85 Angka</b>	<b>372.151.709.385</b>	DINAS KESEHATAN
			<b>Penyediaan Fasilitas Pelayanan Kesehatan untuk UKM dan UKP Kewenangan Daerah Kabupaten/Kota</b>	<b>% Aspak</b>	<b>85 %</b>	<b>100 %</b>	<b>55.720.000.000</b>	<b>100 %</b>	<b>57.722.700.000</b>	<b>100 %</b>	<b>47.922.700.000</b>	<b>100 %</b>	<b>161.365.400.000</b>	DINAS KESEHATAN
			Pembangunan Rumah Sakit beserta Sarana dan Prasarana Pendukungnya	Jumlah Rumah Sakit Baru yang Memenuhi Rasio Tempat Tidur Terhadap Jumlah Penduduk Minimal 1:1000	0,00	1 Unit	10.000.000	1 Unit	10.100.000	1 Unit	10.100.000	3 Unit	30.200.000	DINAS KESEHATAN

			Pembangunan Puskesmas	Jumlah Pusat Kesehatan Masyarakat (Puskesmas) yang Dibangun	1 Unit	2 Unit	16.000.000.000	5 Unit	17.000.000.000	3 Unit	10.000.000.000	10 Unit	43.000.000.000	DINAS KESEHATAN
			Pembangunan Fasilitas Kesehatan Lainnya	Jumlah Fasilitas Kesehatan Lainnya yang Dibangun	0,00	1 Unit	6.000.000.000	1 Unit	6.000.000.000	1 Unit	5.000.000.000	3 Unit	17.000.000.000	DINAS KESEHATAN
			Pembangunan Rumah Dinas Tenaga Kesehatan	Jumlah Rumah Dinas Tenaga Kesehatan yang Dibangun	0,00	1 Unit	10.000.000	1 Unit	10.100.000	1 Unit	10.100.000	3 Unit	30.200.000	DINAS KESEHATAN
			Pengembangan Rumah Sakit	Jumlah Rumah Sakit yang Ditingkatkan Sarana, Prasarana, Alat Kesehatan dan SDM agar Setiap Standar Jenis Pelayanan Rumah Sakit berdasarkan Kelas Rumah Sakit yang Memenuhi Rasio Tempat Tidur Terhadap Jumlah Penduduk Minimal 1:1000	1 Unit	1 Unit	10.000.000	1 Unit	10.100.000	1 Unit	10.100.000	3 Unit	30.200.000	DINAS KESEHATAN
			Pengembangan Puskesmas	Jumlah Puskesmas yang Ditingkatkan Sarana, Prasarana, Alat Kesehatan dan SDM agar Sesuai Standar	1 Unit	2 Unit	4.000.000.000	2 Unit	4.000.000.000	2 Unit	3.000.000.000	6 Unit	11.000.000.000	DINAS KESEHATAN
			Pengembangan Fasilitas Kesehatan Lainnya	Jumlah Fasilitas Kesehatan Lainnya yang Ditingkatkan Sarana, Prasarana, Alat Kesehatan dan SDM agar Sesuai Standar	0,00	1 Unit	10.000.000	1 Unit	10.100.000	1 Unit	10.100.000	3 Unit	30.200.000	DINAS KESEHATAN
			Rehabilitasi dan Pemeliharaan Rumah Sakit	Jumlah Sarana, Prasarana dan Alat Kesehatan yang Telah Dilakukan Program Rehabilitasi dan Pemeliharaan Oleh Rumah Sakit	0,00	1 Unit	10.000.000	1 Unit	10.100.000	1 Unit	10.100.000	3 Unit	30.200.000	DINAS KESEHATAN
			Rehabilitasi dan Pemeliharaan Puskesmas	Jumlah Sarana, Prasarana dan Alat Kesehatan yang Telah Dilakukan Rehabilitasi dan Pemeliharaan Oleh Puskesmas	6 Unit	3 Unit	3.500.000.000	5 Unit	3.500.000.000	3 Unit	3.500.000.000	11 Unit	10.500.000.000	DINAS KESEHATAN

			Rehabilitasi dan Pemeliharaan Fasilitas Kesehatan Lainnya	Jumlah Sarana , Prasarana dan Alat Kesehatan yang Telah Dilakukan Rehabilitasi dan Pemeliharaan oleh Fasilitas Kesehatan Lainnya	0,00	1 Unit	10.000.000	1 Unit	10.100.000	1 Unit	10.100.000	3 Unit	30.200.000	DINAS KESEHATAN
			Rehabilitasi dan Pemeliharaan Rumah Dinas Tenaga Kesehatan	Jumlah Sarana dan Prasarana Rumah Dinas Tenaga Kesehatan yang Telah Dilakukan Rehabilitasi dan Pemeliharaan	0,00	1 Unit	10.000.000	1 Unit	10.100.000	1 Unit	10.100.000	3 Unit	30.200.000	DINAS KESEHATAN
			Pengadaan Sarana Fasilitas Pelayanan Kesehatan	Jumlah Sarana di Fasilitas Pelayanan Kesehatan yang Disediakan	0,00	1 Unit	10.000.000	1 Unit	10.100.000	1 Unit	10.100.000	3 Unit	30.200.000	DINAS KESEHATAN
			Pengadaan Prasarana dan Pendukung Fasilitas Pelayanan Kesehatan	Jumlah Prasarana Fasilitas Pelayanan Kesehatan yang Disediakan	2 Unit	3 Unit	1.050.000.000	5 Unit	1.050.000.000	5 Unit	1.050.000.000	13 Unit	3.150.000.000	DINAS KESEHATAN
			Pengadaan Alat Kesehatan/Alat Penunjang Medik Fasilitas Pelayanan Kesehatan	Jumlah Alat Kesehatan/Alat Penunjang Medik Fasilitas Pelayanan Kesehatan yang Disediakan	5 Unit	1 Unit	10.000.000.000	1 Unit	10.000.000.000	1 Unit	7.200.000.000	3 Unit	27.200.000.000	DINAS KESEHATAN
			Pengadaan dan Pemeliharaan Alat Kalibrasi	Jumlah Penyediaan dan Pemeliharaan Alat Uji dan Kalibrasi Pada Unit Pemeliharaan Fasilitas Kesehatan Regional/Regional Maintenance Center	0,00	1 Unit	50.000.000	1 Unit	51.500.000	1 Unit	51.500.000	3 Unit	153.000.000	DINAS KESEHATAN
			Pengadaan Obat, Vaksin	Jumlah Obat dan Vaksin yang Disediakan	2 Paket	2 Paket	9.000.000.000	2 Paket	10.000.000.000	2 Paket	12.000.000.000	6 Paket	31.000.000.000	DINAS KESEHATAN
			Pengadaan Bahan Habis Pakai	Jumlah Bahan Habis Pakai yang Disediakan	1 Paket	1 Paket	6.000.000.000	1 Paket	6.000.000.000	1 Paket	6.000.000.000	3 Paket	18.000.000.000	DINAS KESEHATAN
			Pemeliharaan Sarana Fasilitas Pelayanan Kesehatan	Jumlah Sarana Fasilitas Pelayanan Kesehatan Yang Dilakukan Pemeliharaan	0,00	1 Unit	10.000.000	1 Unit	10.100.000	1 Unit	10.100.000	3 Unit	30.200.000	DINAS KESEHATAN
			Pemeliharaan Prasarana dan Pendukung Fasilitas Pelayanan Kesehatan	Jumlah Prasarana Fasilitas Pelayanan Kesehatan yang Dilakukan Pemeliharaan	0,00	1 Unit	10.000.000	1 Unit	10.100.000	1 Unit	10.100.000	3 Unit	30.200.000	DINAS KESEHATAN

			Pemeliharaan Rutin dan Berkala Alat Kesehatan/Alat Penunjang Medik Fasilitas Pelayanan Kesehatan	Jumlah Alat Kesehatan/Alat Penunjang Medik Fasilitas Layanan Kesehatan yang Terpelihara Sesuai Standar	0,00	1 Unit	10.000.000	1 Unit	10.100.000	1 Unit	10.100.000	3 Unit	30.200.000	DINAS KESEHATAN
			Distribusi Alat Kesehatan, Obat, Vaksin, Bahan Medis Habis Pakai (BMHP), Makanan dan Minuman ke Puskesmas serta Fasilitas Kesehatan Lainnya	Jumlah Distribusi Alat Kesehatan, Obat, Vaksin, Bahan Medis Habis Pakai (BMHP), Makanan dan Minuman yang Didistribusikan ke Puskesmas serta Fasilitas Kesehatan Lainnya	0,00	1 Paket	10.000.000	1 Paket	10.100.000	1 Paket	10.100.000	3 Paket	30.200.000	DINAS KESEHATAN
			<b>Penyediaan Layanan Kesehatan untuk UKM dan UKP Rujukan Tingkat Daerah Kabupaten/Kota</b>	<b>Prevalensi Stunting</b>	<b>17 %</b>	<b>14 %</b>	<b>68.511.591.886</b>	<b>13 %</b>	<b>71.062.464.899</b>	<b>12 %</b>	<b>70.538.352.600</b>	<b>12 %</b>	<b>210.112.409.385</b>	DINAS KESEHATAN
				<b>Persentase JPD SPM 100%</b>	<b>97 %</b>	<b>100 %</b>	<b>0</b>	<b>100 %</b>	<b>0</b>	<b>100 %</b>	<b>0</b>	<b>100 %</b>	<b>0</b>	
			Pengelolaan Pelayanan Kesehatan Ibu Hamil	Jumlah Ibu Hamil yang Mendapatkan Pelayanan Kesehatan Sesuai Standar	23.944 Orang	27.898 Orang	1.857.328.916	27.891 Orang	1.873.673.000	27.887 Orang	1.873.673.000	83.676 Orang	5.604.674.916	DINAS KESEHATAN
			Pengelolaan Pelayanan Kesehatan Ibu Bersalin	Jumlah Ibu Bersalin yang Mendapatkan Pelayanan Kesehatan Sesuai Standar	23.913 Orang	26.630 Orang	1.539.323.700	26.623 Orang	1.550.560.000	26.619 Orang	1.550.560.000	79.872 Orang	4.640.443.700	DINAS KESEHATAN
			Pengelolaan Pelayanan Kesehatan Bayi Baru Lahir	Jumlah Bayi Baru Lahir yang Mendapatkan Pelayanan Kesehatan Sesuai Standar	22.460 Orang	25.362 Orang	1.263.872.060	25.355 Orang	1.271.454.999	25.351 Orang	1.271.455.000	76.068 Orang	3.806.782.059	DINAS KESEHATAN
			Pengelolaan Pelayanan Kesehatan Balita	Jumlah Balita yang Mendapatkan Pelayanan Kesehatan Sesuai Standar	100.369 Orang	98.691 Orang	493.264.500	98.648 Orang	494.448.000	98.623 Orang	494.448.000	295.962 Orang	1.482.160.500	DINAS KESEHATAN
			Pengelolaan Pelayanan Kesehatan pada Usia Pendidikan Dasar	Jumlah Anak Usia Pendidikan Dasar yang Mendapatkan Pelayanan Kesehatan Sesuai Standar	250.585 Orang	225.143 Orang	4.025.490.000	222.853 Orang	4.101.974.000	220.580 Orang	4.101.974.000	668.576 Orang	12.229.438.000	DINAS KESEHATAN
			Pengelolaan Pelayanan Kesehatan pada Usia Produktif	Jumlah Penduduk Usia Produktif yang Mendapatkan Pelayanan Kesehatan Sesuai Standar	682.514 Orang	803.393 Orang	2.621.146.000	803.393 Orang	2.653.648.000	803.393 Orang	2.653.648.000	2.410.179 Orang	7.928.442.000	DINAS KESEHATAN
			Pengelolaan Pelayanan Kesehatan pada Usia Lanjut	Jumlah Penduduk Usia Lanjut yang Mendapatkan Pelayanan Kesehatan Sesuai Standar	211.409 Orang	292.524 Orang	5.000.000.000	302.355 Orang	5.118.000.000	312.151 Orang	5.118.000.000	907.030 Orang	15.236.000.000	DINAS KESEHATAN

			Pengelolaan Pelayanan Kesehatan Penderita Hipertensi	Jumlah Penderita Hipertensi yang Mendapatkan Pelayanan Kesehatan Sesuai Standar	173.434 Orang	174.255 Orang	821.028.000	174.255 Orang	824.230.000	174.255 Orang	824.230.000	522.765 Orang	2.469.488.000	DINAS KESEHATAN
			Pengelolaan Pelayanan Kesehatan Penderita Diabetes Melitus	Jumlah Penderita Diabetes Melitus yang Mendapatkan Pelayanan Kesehatan Sesuai Standar	23.461 Orang	23.388 Orang	2.818.428.000	23.388 Orang	2.855.913.000	23.388 Orang	2.855.913.000	70.164 Orang	8.530.254.000	DINAS KESEHATAN
			Pengelolaan Pelayanan Kesehatan Orang dengan Gangguan Jiwa Berat	Jumlah Orang yang Mendapatkan Pelayanan Kesehatan Orang dengan Gangguan Jiwa Berat Sesuai Standar	2.961 Orang	3.040 Orang	354.005.000	3.040 Orang	414.185.000	3.040 Orang	414.185.000	9.120 Orang	1.182.375.000	DINAS KESEHATAN
			Pengelolaan Pelayanan Kesehatan Orang Terduga Tuberkulosis	Jumlah Orang Terduga Menderita Tuberkulosis yang Mendapatkan Pelayanan Sesuai Standar	15.719 Orang	16.600 Orang	5.413.325.000	16.600 Orang	5.551.364.000	16.600 Orang	5.551.364.000	49.800 Orang	16.516.053.000	DINAS KESEHATAN
			Pengelolaan Pelayanan Kesehatan Orang dengan Risiko Terinfeksi HIV	Jumlah Orang Terduga Menderita HIV yang Mendapatkan Pelayanan Sesuai Standar	29.038 Orang	32.800 Orang	975.544.700	33.283 Orang	980.032.000	33.822 Orang	980.032.000	99.905 Orang	2.935.608.700	DINAS KESEHATAN
			Pengelolaan Pelayanan Kesehatan bagi Penduduk pada Kondisi Kejadian Luar Biasa (KLB)	Jumlah Dokumen Hasil Pengelolaan Pelayanan Kesehatan bagi Penduduk pada Kondisi Kejadian Luar Biasa (KLB) Sesuai Standar	4 Dokumen	4 Dokumen	25.000.000	4 Dokumen	25.500.000	4 Dokumen	25.500.000	12 Dokumen	76.000.000	DINAS KESEHATAN
			Pengelolaan Pelayanan Kesehatan bagi Penduduk Terdampak Krisis Kesehatan Akibat Bencana dan/atau Berpotensi Bencana	Jumlah Dokumen Hasil Pengelolaan Pelayanan Kesehatan bagi Penduduk Terdampak Krisis Kesehatan Akibat Bencana dan/atau Berpotensi Bencana Sesuai Standar	1 Dokumen	1 Dokumen	25.000.000	1 Dokumen	25.500.000	1 Dokumen	25.500.000	3 Dokumen	76.000.000	DINAS KESEHATAN
			Pengelolaan Pelayanan Kesehatan Gizi Masyarakat	Jumlah Dokumen Hasil Pengelolaan Pelayanan Kesehatan Gizi Masyarakat	8 Dokumen	8 Dokumen	2.000.000.000	8 Dokumen	2.019.000.000	8 Dokumen	2.019.000.000	24 Dokumen	6.038.000.000	DINAS KESEHATAN
			Pengelolaan Pelayanan Kesehatan Kerja dan Olahraga	Jumlah Dokumen Hasil Pengelolaan Pelayanan Kesehatan Kerja dan Olahraga	4 Dokumen	4 Dokumen	74.625.000	4 Dokumen	77.610.000	4 Dokumen	77.610.000	12 Dokumen	229.845.000	DINAS KESEHATAN

			Pengelolaan Pelayanan Kesehatan Lingkungan	Jumlah Dokumen Hasil Pengelolaan Pelayanan Kesehatan Lingkungan	4 Dokumen	4 Dokumen	181.150.500	4 Dokumen	197.454.000	4 Dokumen	197.454.000	12 Dokumen	576.058.500	DINAS KESEHATAN
			Pengelolaan Pelayanan Promosi Kesehatan	Jumlah Dokumen Hasil Pengelolaan Pelayanan Promosi Kesehatan	2 Dokumen	2 Dokumen	294.446.800	2 Dokumen	335.669.000	2 Dokumen	335.669.000	6 Dokumen	965.784.800	DINAS KESEHATAN
			Pengelolaan Pelayanan Kesehatan Tradisional, Akupuntur, Asuhan Mandiri, dan Tradisional Lainnya	Jumlah Dokumen Hasil Pengelolaan Pelayanan Kesehatan Tradisional, Akupuntur, Asuhan Mandiri dan Tradisional Lainnya	5 Dokumen	5 Dokumen	42.500.000	5 Dokumen	43.350.000	5 Dokumen	43.350.000	15 Dokumen	129.200.000	DINAS KESEHATAN
			Pengelolaan Surveilans Kesehatan	Jumlah Dokumen Hasil Pengelolaan Surveilans Kesehatan	4 Dokumen	4 Dokumen	154.146.400	4 Dokumen	166.478.000	4 Dokumen	166.478.000	12 Dokumen	487.102.400	DINAS KESEHATAN
			Pengelolaan Pelayanan Kesehatan Orang dengan Masalah Kesehatan Jiwa (ODMK)	Jumlah Orang dengan Masalah Kejiwaan (ODMK) yang Mendapatkan Pelayanan Kesehatan	268.314 Orang	269.133 Orang	56.250.000	269.839 Orang	57.937.400	273.131 Orang	57.937.400	812.103 Orang	172.124.800	DINAS KESEHATAN
			Pengelolaan Pelayanan Kesehatan Jiwa dan NAPZA	Jumlah Penyalahguna NAPZA yang Mendapatkan Pelayanan Kesehatan	100 Orang	41 Orang	15.000.000	42 Orang	15.150.000	43 Orang	15.150.000	126 Orang	45.300.000	DINAS KESEHATAN
			Pengelolaan Upaya Kesehatan Khusus	Jumlah Dokumen Hasil Pengelolaan Pelayanan Kesehatan Khusus	- Dokumen	5 Dokumen	50.000.000	5 Dokumen	51.500.000	5 Dokumen	51.500.000	15 Dokumen	153.000.000	DINAS KESEHATAN
			Pengelolaan Upaya Pengurangan Risiko Krisis Kesehatan dan Pasca Krisis Kesehatan	Jumlah Dokumen Hasil Pengelolaan Upaya Pengurangan Risiko Krisis Kesehatan dan Pasca Krisis Kesehatan	198 Dokumen	4 Dokumen	25.000.000	4 Dokumen	25.500.000	4 Dokumen	25.500.000	12 Dokumen	76.000.000	DINAS KESEHATAN
			Pelayanan Kesehatan Penyakit Menular dan Tidak Menular	Jumlah Dokumen Hasil Pelayanan Kesehatan Penyakit Menular dan Tidak Menular	91 Dokumen	7 Dokumen	1.067.639.310	7 Dokumen	1.609.840.000	7 Dokumen	1.509.840.000	21 Dokumen	4.187.319.310	DINAS KESEHATAN
			Pengelolaan Jaminan Kesehatan Masyarakat	Jumlah Dokumen Hasil Pengelolaan Jaminan Kesehatan Masyarakat	60.864 Dokumen	6 Dokumen	36.357.328.000	6 Dokumen	37.586.627.000	6 Dokumen	37.062.514.700	18 Dokumen	111.006.469.700	DINAS KESEHATAN
			Deteksi Dini Penyalahgunaan NAPZA di Fasyankes dan Sekolah	Jumlah Orang yang Menerima Layanan Deteksi Dini Penyalahgunaan NAPZA di Fasilitas Pelayanan Kesehatan	100 Orang	20.233 Orang	21.250.000	20.480 Orang	21.462.500	20.730 Orang	21.462.500	61.443 Orang	64.175.000	DINAS KESEHATAN

				(Fasyankes) dan Sekolah										
			Pengambilan dan Pengiriman Spesimen Penyakit Potensial KLB ke Laboratorium Rujukan/Nasional	Jumlah Spesimen Penyakit Potensial Kejadian Luar Biasa (KLB) ke Laboratorium Rujukan/Nasional yang Didistribusikan	100 Paket	220 Paket	50.000.000	230 Paket	51.500.000	240 Paket	51.500.000	690 Paket	153.000.000	DINAS KESEHATAN
			Penyelenggaraan Kabupaten/Kota Sehat	Jumlah Dokumen Hasil Penyelenggaraan Kabupaten/Kota Sehat	78 Dokumen	4 Dokumen	50.000.000	4 Dokumen	51.500.000	4 Dokumen	51.500.000	12 Dokumen	153.000.000	DINAS KESEHATAN
			Penyediaan Telemedicine di Fasilitas Pelayanan Kesehatan	Jumlah Fasilitas Pelayanan Kesehatan (Fasyankes) yang Melayani Konsultasi Jarak Jauh antar Fasyankes Melalui Pelayanan Telemedicine untuk Mendapatkan Akses Pelayanan Kesehatan yang Berkualitas	1 Unit	6 Unit	21.250.000	8 Unit	21.462.500	8 Unit	21.462.500	22 Unit	64.175.000	DINAS KESEHATAN
			Pengelolaan Penelitian Kesehatan	Jumlah Dokumen Hasil Pengelolaan Penelitian Kesehatan	1 Dokumen	1 Dokumen	10.000.000	1 Dokumen	10.100.000	1 Dokumen	10.100.000	3 Dokumen	30.200.000	DINAS KESEHATAN
			Operasional Pelayanan Rumah Sakit	Jumlah Dokumen Operasional Pelayanan Rumah Sakit	3 Dokumen	1 Dokumen	10.000.000	1 Dokumen	10.100.000	1 Dokumen	10.100.000	3 Dokumen	30.200.000	DINAS KESEHATAN
			Operasional Pelayanan Puskesmas	Jumlah Dokumen Operasional Pelayanan Puskesmas	96 Dokumen	1 Dokumen	10.000.000	1 Dokumen	10.100.000	1 Dokumen	10.100.000	3 Dokumen	30.200.000	DINAS KESEHATAN
			Operasional Pelayanan Fasilitas Kesehatan Lainnya	Jumlah Dokumen Operasional Pelayanan Fasilitas Kesehatan Lainnya	0,00	1 Dokumen	10.000.000	1 Dokumen	10.100.000	1 Dokumen	10.100.000	3 Dokumen	30.200.000	DINAS KESEHATAN
			Pelaksanaan Akreditasi Fasilitas Kesehatan di Kabupaten/Kota	Jumlah Fasilitas Kesehatan yang Terakreditasi di Kabupaten/Kota	0,00	87 Unit	350.000.000	87 Unit	409.500.000	87 Unit	409.500.000	261 Unit	1.169.000.000	DINAS KESEHATAN
			Investigasi Awal Kejadian Tidak Diharapkan (Kejadian Ikutan Pasca Imunisasi dan Pemberian Obat Massal)	Jumlah Laporan Hasil Investigasi Awal Kejadian Tidak Diharapkan (Kejadian Ikutan Pasca Imunisasi dan	4 Laporan	12 Laporan	10.000.000	13 Laporan	10.100.000	14 Laporan	10.100.000	39 Laporan	30.200.000	DINAS KESEHATAN



				Pemberian Obat Massal)										
			Pelaksanaan Kewaspadaan Dini dan Respon Wabah	Jumlah Dokumen Hasil Pelaksanaan Kewaspadaan Dini dan Respon Wabah	100 Dokumen	4 Dokumen	25.000.000	4 Dokumen	25.500.000	4 Dokumen	25.500.000	12 Dokumen	76.000.000	DINAS KESEHATAN
			Penyediaan dan Pengelolaan Sistem Penanganan Gawat Darurat Terpadu (SPGDT)	Jumlah Public Safety Center (PSC 119) Tersediaan, Terkelolaan dan Terintegrasi Dengan Rumah Sakit Dalam Satu Sistem Penanganan Gawat Darurat Terpadu (SPGDT)	1 Unit	1 Unit	75.000.000	1 Unit	78.000.000	1 Unit	78.000.000	3 Unit	231.000.000	DINAS KESEHATAN
			Pengelolaan Pelayanan Kesehatan Dasar Melalui Pendekatan Keluarga	Jumlah Keluarga Yang Sudah Dikunjungi dan Diintervensi Masalah kesehatannya Oleh Tenaga Kesehatan Puskesmas	0,00	3.000 Keluarga	200.000.000	3.000 Keluarga	305.000.000	3.000 Keluarga	405.000.000	9.000 Keluarga	910.000.000	DINAS KESEHATAN
			Pengelolaan pelayanan kesehatan orang dengan Tuberkulosis	Jumlah orang dengan Tuberkulosis yang mendapatkan pelayanan kesehatan sesuai standar	4 Orang	3.937 Orang	15.000.000	3.933 Orang	15.150.000	3.929 Orang	15.150.000	11.799 Orang	45.300.000	DINAS KESEHATAN
			Pengelolaan pelayanan kesehatan orang dengan HIV (ODHIV)	Jumlah orang dengan HIV (ODHIV) yang mendapatkan pelayanan kesehatan sesuai standar	97 Orang	1.034 Orang	15.000.000	1.065 Orang	15.150.000	1.099 Orang	15.150.000	3.198 Orang	45.300.000	DINAS KESEHATAN
			Pengelolaan pelayanan kesehatan Malaria	Jumlah orang yang mendapatkan pelayanan kesehatan malaria	0,00	10 Orang	67.000.000	8 Orang	69.680.000	6 Orang	69.680.000	24 Orang	206.360.000	DINAS KESEHATAN
			Pengelolaan Kawasan tanpa rokok	Jumlah tatanan kawasan tanpa rokok yang tidak ditemukan aktifitas merokok	0,00	3 Tatanan	21.250.000	4 Tatanan	21.462.500	5 Tatanan	21.462.500	12 Tatanan	64.175.000	DINAS KESEHATAN
			Penyelenggaraan Sistem Informasi Kesehatan Secara Terintegrasi	Persentase SIK yang terintegrasi	100 %	100 %	55.000.000	100 %	55.800.000	100 %	55.800.000	100 %	166.600.000	DINAS KESEHATAN
			Pengelolaan Data dan Informasi Kesehatan	Jumlah Dokumen Hasil Pengelolaan Data dan Informasi Kesehatan	1 Dokumen	4 Dokumen	15.000.000	4 Dokumen	15.150.000	4 Dokumen	15.150.000	4 Dokumen	45.300.000	DINAS KESEHATAN
			Pengelolaan Sistem Informasi Kesehatan	Jumlah Dokumen Hasil Pengelolaan Sistem Informasi Kesehatan	1 Dokumen	1 Dokumen	15.000.000	1 Dokumen	15.150.000	1 Dokumen	15.150.000	3 Dokumen	45.300.000	DINAS KESEHATAN

			Pengadaan Alat/Perangkat Sistem Informasi Kesehatan dan Jaringan Internet	Jumlah Alat/Perangkat Sistem Informasi Kesehatan dan Jaringan Internet yang Disediakan	1 Unit	2 Unit	25.000.000	2 Unit	25.500.000	1 Unit	25.500.000	5 Unit	76.000.000	DINAS KESEHATAN
			<b>Penerbitan Izin Rumah Sakit Kelas C, D dan Fasilitas Pelayanan Kesehatan Tingkat Daerah Kabupaten/Kota</b>	<b>Persentase perijinan RS kelas C dan D dan fasyankes</b>	<b>100 %</b>	<b>100 %</b>	<b>165.000.000</b>	<b>100 %</b>	<b>171.150.000</b>	<b>100 %</b>	<b>171.150.000</b>	<b>100 %</b>	<b>507.300.000</b>	DINAS KESEHATAN
			Pengendalian dan Pengawasan serta Tindak Lanjut Pengawasan Perizinan Rumah Sakit Kelas C, D dan Fasilitas Pelayanan Kesehatan Lainnya	Jumlah Rumah Sakit Kelas C, D dan Fasilitas Pelayanan Kesehatan yang Dikendalikan, Diawasi dan Ditindaklanjuti Perizinannya	25 Unit	26 Unit	25.000.000	26 Unit	25.500.000	26 Unit	25.500.000	78 Unit	76.000.000	DINAS KESEHATAN
			Peningkatan Tata Kelola Rumah Sakit dan Fasilitas Pelayanan Kesehatan Tingkat Daerah Kabupaten/Kota	Jumlah Rumah Sakit dan Fasilitas Pelayanan Kesehatan Tingkat Daerah Kabupaten/Kota yang Melakukan Peningkatan Tata Kelola Sesuai Standar	1 Unit	1 Unit	25.000.000	1 Unit	25.500.000	1 Unit	25.500.000	3 Unit	76.000.000	DINAS KESEHATAN
			Peningkatan Mutu Pelayanan Fasilitas Kesehatan	Jumlah Fasilitas Kesehatan yang Dilakukan Pengukuran Indikator Nasional Mutu (INM) Pelayanan kesehatan	170 Unit	170 Unit	100.000.000	170 Unit	105.000.000	170 Unit	105.000.000	170 Unit	310.000.000	DINAS KESEHATAN
			Penyiapan Perumusan dan Pelaksanaan Pelayanan Kesehatan Rujukan	Jumlah Dokumen Hasil Penyiapan Perumusan dan Pelaksanaan Pelayanan Kesehatan Rujukan	1 Dokumen	1 Dokumen	15.000.000	1 Dokumen	15.150.000	1 Dokumen	15.150.000	3 Dokumen	45.300.000	DINAS KESEHATAN
	Meningkatn ya Kualitas Kesehatan Masyarakat		<b>PROGRAM PENINGKATAN KAPASITAS SUMBER DAYA MANUSIA KESEHATAN</b>	<b>Rasio dokter per satuan penduduk</b>	<b>7 Rasio</b>	<b>0,8 Rasio</b>	<b>2.473.541.000</b>	<b>1 Rasio</b>	<b>2.518.205.500</b>	<b>1,2 Rasio</b>	<b>2.518.205.500</b>	<b>1,2 Rasio</b>	<b>7.509.952.000</b>	DINAS KESEHATAN
			<b>Pemberian Izin Praktik Tenaga Kesehatan di Wilayah Kabupaten/Kota</b>	<b>% sarana yang berizin</b>	<b>100 %</b>	<b>100 %</b>	<b>30.000.000</b>	<b>100 %</b>	<b>30.300.000</b>	<b>100 %</b>	<b>30.300.000</b>	<b>100 %</b>	<b>90.600.000</b>	DINAS KESEHATAN
			Pengendalian Perizinan Praktik Tenaga Kesehatan	Jumlah Dokumen Hasil Pengendalian Perizinan Praktik Tenaga Kesehatan	2.022 Dokumen	1 Dokumen	15.000.000	1 Dokumen	15.150.000	1 Dokumen	15.150.000	3 Dokumen	45.300.000	DINAS KESEHATAN

			Pembinaan dan Pengawasan Tenaga Kesehatan serta Tindak Lanjut Perizinan Praktik Tenaga Kesehatan	Jumlah Dokumen Hasil Pembinaan dan Pengawasan Tenaga Kesehatan serta Tindak Lanjut Perizinan Praktik Tenaga Kesehatan	4 Dokumen	4 Dokumen	15.000.000	4 Dokumen	15.150.000	4 Dokumen	15.150.000	12 Dokumen	45.300.000	DINAS KESEHATAN
			<b>Perencanaan Kebutuhan dan Pendayagunaan Sumber Daya Manusia Kesehatan untuk UKP dan UKM di Wilayah Kabupaten/Kota</b>	<b>Persentase puskesmas yang memiliki 9 jenis tenaga kesehatan</b>	<b>100 %</b>	<b>100 %</b>	<b>241.555.000</b>	<b>100 %</b>	<b>263.019.500</b>	<b>100 %</b>	<b>263.019.500</b>	<b>100 %</b>	<b>767.594.000</b>	DINAS KESEHATAN
			Perencanaan dan Distribusi serta Pemerataan Sumber Daya Manusia Kesehatan	Jumlah Dokumen Hasil Perencanaan dan Distribusi serta Pemerataan Sumber Daya Manusia Kesehatan	1 Dokumen	2 Dokumen	15.000.000	2 Dokumen	15.150.000	2 Dokumen	15.150.000	6 Dokumen	45.300.000	DINAS KESEHATAN
			Pemenuhan Kebutuhan Sumber Daya Manusia Kesehatan Sesuai Standar	Jumlah Sumber Daya Manusia Kesehatan yang Memenuhi Standar di Fasilitas Pelayanan Kesehatan (Fasyankes)	15.000 Orang	15.000 Orang	15.000.000	15.000 Orang	15.150.000	15.000 Orang	15.150.000	45.000 Orang	45.300.000	DINAS KESEHATAN
			Pembinaan dan Pengawasan Sumber Daya Manusia Kesehatan	Jumlah Dokumen Hasil Pembinaan dan Pengawasan Sumber Daya Manusia Kesehatan	2 Dokumen	2 Dokumen	211.555.000	2 Dokumen	232.719.500	2 Dokumen	232.719.500	6 Dokumen	676.994.000	DINAS KESEHATAN
			<b>Pengembangan Mutu dan Peningkatan Kompetensi Teknis Sumber Daya Manusia Kesehatan Tingkat Daerah Kabupaten/Kota</b>	<b>Persentase Sumber Daya Manusia Kesehatan Tingkat Kabupaten yang Ditingkatkan Mutu dan Kompetensinya</b>	<b>100 %</b>	<b>100 %</b>	<b>2.201.986.000</b>	<b>100 %</b>	<b>2.224.886.000</b>	<b>100 %</b>	<b>2.224.886.000</b>	<b>100 %</b>	<b>6.651.758.000</b>	DINAS KESEHATAN
			Pengembangan Mutu dan Peningkatan Kompetensi Teknis Sumber Daya Manusia Kesehatan Tingkat Daerah Kabupaten/Kota	Jumlah Sumber Daya Manusia Kesehatan Tingkat Daerah Kabupaten/Kota yang Ditingkatkan Mutu dan Kompetensinya	500 Orang	500 Orang	2.201.986.000	500 Orang	2.224.886.000	500 Orang	2.224.886.000	1.500 Orang	6.651.758.000	DINAS KESEHATAN
			<b>PROGRAM SEDIAAN FARMASI, ALAT KESEHATAN DAN MAKANAN MINUMAN</b>	<b>Persentase sarana farmasi alkes makanan minuman yang memenuhi syarat</b>	<b>100 %</b>	<b>100 %</b>	<b>643.514.000</b>	<b>100 %</b>	<b>707.302.500</b>	<b>100 %</b>	<b>707.302.500</b>	<b>100 %</b>	<b>2.058.119.000</b>	DINAS KESEHATAN
			Pemberian Izin Apotek, Toko Obat, Toko Alat Kesehatan dan Optikal, Usaha Mikro Obat Tradisional (UMOT)	% sarana yang berizin	100 %	60 %	106.598.000	70 %	111.127.000	80 %	111.127.000	80 %	328.852.000	DINAS KESEHATAN

			Pengendalian dan Pengawasan serta Tindak Lanjut Pengawasan Perizinan Apotek, Toko Obat, Toko Alat Kesehatan, dan Optikal, Usaha Mikro Obat Tradisional (UMOT)	Jumlah Dokumen Hasil Pengendalian dan Pengawasan serta Tindak Lanjut Pengawasan Perizinan Apotek, Toko Obat, Toko Alat Kesehatan, dan Optikal, Usaha Mikro Obat Tradisional (UMOT)	6 Dokumen	6 Dokumen	10.000.000	6 Dokumen	10.100.000	6 Dokumen	10.100.000	18 Dokumen	30.200.000	DINAS KESEHATAN
			Penyediaan dan Pengelolaan Data Perizinan dan Tindak Lanjut Pengawasan Izin Apotek, Toko Obat, Toko Alat Kesehatan, dan Optikal, Usaha Mikro Obat Tradisional (UMOT)	Jumlah Apotek, Toko Obat, Toko Alat Kesehatan, dan Optikal, Usaha Mikro Obat Tradisional (UMOT) yang Dikendalikan dan Diawasi dalam rangka Penerbitan dan Tindak Lanjut Penerbitan Izin Apotek, Toko Obat, Toko Alat Kesehatan, dan Optikal, Usaha Mikro Obat Tradisional (UMOT)	1 Sarana	1 Sarana	86.598.000	1 Sarana	90.927.000	1 Sarana	90.927.000	3 Sarana	268.452.000	DINAS KESEHATAN
			Facilitasi Pemenuhan Komitmen Izin Apotek, Toko Obat, Toko Alat Kesehatan, dan Optikal, Usaha Mikro Obat Tradisional (UMOT)	Jumlah Apotek, Toko Obat, Toko Alat Kesehatan, dan Optikal, Usaha Mikro Obat Tradisional (UMOT) yang Memenuhi Komitmen Izin	362 Sarana	398 Sarana	10.000.000	438 Sarana	10.100.000	482 Sarana	10.100.000	1.318 Sarana	30.200.000	DINAS KESEHATAN
			<b>Pemberian Sertifikat Produksi untuk Sarana Produksi Alat Kesehatan Kelas 1 tertentu dan Perbekalan Kesehatan Rumah Tangga Kelas 1 Tertentu Perusahaan Rumah Tangga</b>	<b>% sarana produksi alkes dan PKRT yang bersertifikat</b>	<b>100 %</b>	<b>60 %</b>	<b>20.000.000</b>	<b>70 %</b>	<b>20.200.000</b>	<b>80 %</b>	<b>20.200.000</b>	<b>80 %</b>	<b>60.400.000</b>	DINAS KESEHATAN
			Pengendalian dan Pengawasan serta Tindak Lanjut Pengawasan Sertifikat Produksi Alat Kesehatan Kelas 1 Tertentu dan PKRT Kelas 1 Tertentu Perusahaan Rumah Tangga	Jumlah Dokumen Pengendalian dan Pengawasan serta Tindak Lanjut Pengawasan Sertifikat Produksi Alat Kesehatan Kelas 1 Tertentu dan PKRT Kelas 1 Tertentu Perusahaan Rumah Tangga	1 Dokumen	1 Dokumen	10.000.000	1 Dokumen	10.100.000	1 Dokumen	10.100.000	3 Dokumen	30.200.000	DINAS KESEHATAN

			Pengendalian dan Pengawasan serta Tindak Lanjut Pengawasan Perbekalan Kesehatan Rumah Tangga Kelas 1 Tertentu Perusahaan Rumah Tangga	Jumlah Dokumen Hasil Pengendalian dan Pengawasan serta Tindak Lanjut Pengawasan Perbekalan Kesehatan Rumah Tangga Kelas 1 Tertentu Perusahaan Rumah Tangga	1 Dokumen	1 Dokumen	10.000.000	1 Dokumen	10.100.000	1 Dokumen	10.100.000	3 Dokumen	30.200.000	DINAS KESEHATAN
			<b>Penerbitan Sertifikat Produksi Pangan Industri Rumah Tangga dan Nomor P-IRT sebagai Izin Produksi, untuk Produk Makanan Minuman Tertentu yang Dapat Diproduksi oleh Industri Rumah Tangga</b>	<b>% PIRT yang memenuhi komitmen</b>	<b>100 %</b>	<b>70 %</b>	<b>305.450.000</b>	<b>75 %</b>	<b>351.267.500</b>	<b>80 %</b>	<b>351.267.500</b>	<b>80 %</b>	<b>1.007.985.000</b>	DINAS KESEHATAN
			Pengendalian dan Pengawasan serta Tindak Lanjut Pengawasan Sertifikat Produksi Pangan Industri Rumah Tangga dan Nomor P-IRT sebagai Izin Produksi, untuk Produk Makanan Minuman Tertentu yang Dapat Diproduksi oleh Industri Rumah Tangga	Jumlah Dokumen Hasil Pengendalian dan Pengawasan serta Tindak Lanjut Pengawasan Sertifikat Produksi Pangan Industri Rumah Tangga dan Nomor P-IRT sebagai Izin Produksi, untuk Produk Makanan Minuman Tertentu yang Dapat Diproduksi oleh Industri Rumah Tangga	2 Dokumen	2 Dokumen	305.450.000	2 Dokumen	351.267.500	2 Dokumen	351.267.500	6 Dokumen	1.007.985.000	DINAS KESEHATAN
			<b>Penerbitan Sertifikat Laik Higiene Sanitasi Tempat Pengelolaan Makanan (TPM) antara lain Jasa Boga, Rumah Makan/Restoran dan Depot Air Minum (DAM)</b>	<b>% penerbitan sertifikat SLHS TPM DAM JABO Restoran</b>	<b>100 %</b>	<b>100 %</b>	<b>21.250.000</b>	<b>100 %</b>	<b>21.462.500</b>	<b>100 %</b>	<b>21.462.500</b>	<b>100 %</b>	<b>64.175.000</b>	DINAS KESEHATAN
			Pengendalian dan Pengawasan serta Tindak Lanjut Pengawasan Penerbitan Sertifikat Laik Higiene Sanitasi Tempat Pengelolaan Makanan (TPM) antara lain Jasa Boga, Rumah Makan/Restoran dan Depot Air Minum (DAM)	Jumlah Dokumen Hasil Pengendalian dan Pengawasan serta Tindak Lanjut Pengawasan Penerbitan Sertifikat Laik Higiene Sanitasi Tempat Pengelolaan Makanan (TPM) antara lain Jasa Boga, Rumah Makan/Restoran dan	30 Dokumen	100 Dokumen	21.250.000	100 Dokumen	21.462.500	100 Dokumen	21.462.500	300 Dokumen	64.175.000	DINAS KESEHATAN

				Depot Air Minum (DAM)										
			Penerbitan Stiker Pembinaan pada Makanan Jajanan dan Sentra Makanan Jajanan	% Penerbitan Stiker Pembinaan TPM RM Gerai Makjan Sentra Makjan TPM lainnya	100 %	20 %	21.250.000	25 %	21.462.500	30 %	21.462.500	30 %	64.175.000	DINAS KESEHATAN
			Pengendalian dan Pengawasan serta Tindak Lanjut Penerbitan Stiker Pembinaan pada Makanan Jajanan dan Sentra Makanan Jajanan	Jumlah Dokumen Hasil Pengendalian dan Pengawasan serta Tindak Lanjut Penerbitan Stiker Pembinaan pada Makanan Jajanan dan Sentra Makanan Jajanan	2 Dokumen	2 Dokumen	21.250.000	2 Dokumen	21.462.500	2 Dokumen	21.462.500	6 Dokumen	64.175.000	DINAS KESEHATAN
			Pemeriksaan dan Tindak Lanjut Hasil Pemeriksaan Post Market pada Produksi dan Produk Makanan Minuman Industri Rumah Tangga	% pemeriksaan sarana dan produk post market	100 %	93 %	168.966.000	94 %	181.783.000	95 %	181.783.000	95 %	532.532.000	DINAS KESEHATAN
			Pemeriksaan Post Market pada Produk Makanan-Minuman Industri Rumah Tangga yang Beredar dan Pengawasan serta Tindak Lanjut Pengawasan	Jumlah Produk dan Sarana Produksi Makanan-Minuman Industri Rumah Tangga Beredar yang Dilakukan Pemeriksaan Post Market dalam rangka Tindak Lanjut Pengawasan	35 Unit	50 Unit	158.966.000	75 Unit	171.683.000	100 Unit	171.683.000	225 Unit	502.332.000	DINAS KESEHATAN
			Penyediaan dan Pengelolaan Data Tindak Lanjut Pengawasan Perizinan Industri Rumah Tangga	Jumlah Data Perizinan Industri Rumah Tangga yang Dikelola dalam rangka Tindak Lanjut Pengawasan	3 Dokumen	3 Dokumen	10.000.000	3 Dokumen	10.100.000	3 Dokumen	10.100.000	9 Dokumen	30.200.000	DINAS KESEHATAN
			<b>PROGRAM PEMBERDAYAAN MASYARAKAT BIDANG KESEHATAN</b>		<b>0,00</b>	<b>-</b>	<b>686.450.000</b>	<b>-</b>	<b>698.572.500</b>	<b>-</b>	<b>698.572.500</b>	<b>-</b>	<b>2.083.595.000</b>	DINAS KESEHATAN
			Advokasi, Pemberdayaan, Kemitraan, Peningkatan Peran serta Masyarakat dan Lintas Sektor Tingkat Daerah Kabupaten/Kota	Persentase dukungan penganggaran lintas sektor	100 %	100 %	96.450.000	100 %	101.272.500	100 %	101.272.500	100 %	298.995.000	DINAS KESEHATAN
			Peningkatan Upaya Promosi Kesehatan, Advokasi, Kemitraan	Jumlah Dokumen Promosi Kesehatan, Advokasi, Kemitraan	1 Dokumen	1 Dokumen	96.450.000	1 Dokumen	101.272.500	1 Dokumen	101.272.500	3 Dokumen	298.995.000	DINAS KESEHATAN

			dan Pemberdayaan Masyarakat	dan Pemberdayaan Masyarakat										
			Pelaksanaan Sehat dalam rangka Promotif Preventif Tingkat Daerah Kabupaten/Kota	Persentase Rumah Tangga Sehat	100 %	76,5 %	90.000.000	76,5 %	92.300.000	76,5 %	92.300.000	76,5 %	274.600.000	DINAS KESEHATAN
			Penyelenggaraan Promosi Kesehatan dan Gerakan Hidup Bersih dan Sehat	Jumlah Dokumen Hasil Penyelenggaraan Promosi Kesehatan dan Gerakan Hidup Bersih dan Sehat	1 Dokumen	1 Dokumen	50.000.000	1 Dokumen	51.500.000	1 Dokumen	51.500.000	3 Dokumen	153.000.000	DINAS KESEHATAN
			Penumbuhan Kesadaran Keluarga dalam Peningkatan Derajat Kesehatan Keluarga dan Lingkungan dengan Menerapkan Perilaku Hidup Bersih dan Sehat	Jumlah Keluarga yang Mengikuti Penumbuhan Kesadaran Keluarga dalam Peningkatan Derajat Kesehatan Keluarga dan Lingkungan dengan Menerapkan Perilaku Hidup Sersih dan Sehat	0,00	515.500 Keluarga	40.000.000	515.550 Keluarga	40.800.000	515.600 Keluarga	40.800.000	1.546.650 Keluarga	121.600.000	DINAS KESEHATAN
			Pengembangan dan Pelaksanaan Upaya Kesehatan Bersumber Daya Masyarakat (UKBM) Tingkat Daerah Kabupaten/Kota	Persentase UKBM yang dibina	88 %	100 %	500.000.000	100 %	505.000.000	100 %	505.000.000	100 %	1.510.000.000	DINAS KESEHATAN
			Bimbingan Teknis dan Supervisi Pengembangan dan Pelaksanaan Upaya Kesehatan Bersumber Daya Masyarakat (UKBM)	Jumlah Dokumen Hasil Bimbingan Teknis dan Supervisi Upaya Kesehatan Bersumber Daya Masyarakat (UKBM)	1 Dokumen	1 Dokumen	500.000.000	1 Dokumen	505.000.000	1 Dokumen	505.000.000	3 Dokumen	1.510.000.000	DINAS KESEHATAN
					0,00		0		0		0		0	
			PROGRAM PENUNJANG URUSAN PEMERINTAHAN DAERAH KABUPATEN/KOTA	Persentase pemenuhan layanan penunjang urusan perangkat daerah	100 %	100 %	1.402.889.889	100 %	1.435.315.029	100 %	1.493.041.117	100 %	4.331.246.035	LABORATORI UM KESEHATAN
			Peningkatan Pelayanan BLUD	jumlah operasional dan pemanfaatan jasa pelayanan BLUD	12 Bulan	12 Bulan	1.402.889.889	12 Bulan	1.435.315.029	12 Bulan	1.493.041.117	36 Bulan	4.331.246.035	LABORATORI UM KESEHATAN
			Pelayanan dan Penunjang Pelayanan BLUD	Jumlah BLUD yang Menyediakan Pelayanan dan Penunjang Pelayanan	1 Unit Kerja	1 Unit Kerja	1.402.889.889	1 Unit Kerja	1.435.315.029	1 Unit Kerja	1.493.041.117	3 Unit Kerja	4.331.246.035	LABORATORI UM KESEHATAN
			PROGRAM PEMENUHAN UPAYA KESEHATAN	Angka Kematian Ibu	95 Angka	95 Angka	604.110.111	90 Angka	618.072.971	85 Angka	642.930.883	85 Angka	1.865.113.965	LABORATORI UM KESEHATAN

		PERORANGAN DAN UPAYA KESEHATAN MASYARAKAT												
			Penyediaan Layanan Kesehatan untuk UKM dan UKP Rujukan Tingkat Daerah Kabupaten/Kota	Prosentase jenis layanan UKM dan UKP sesuai standar	100 %	100 %	604.110.111	100 %	618.072.971	100 %	642.930.883	100 %	1.865.113.965	LABORATORIUM KESEHATAN
			Operasional Pelayanan Fasilitas Kesehatan Lainnya	Jumlah Dokumen Operasional Pelayanan Fasilitas Kesehatan Lainnya	1 Dokumen	1 Dokumen	604.110.111	1 Dokumen	618.072.971	1 Dokumen	642.930.883	1 Dokumen	1.865.113.965	LABORATORIUM KESEHATAN
					0,00		0		0		0		0	
		PROGRAM PENUNJANG URUSAN PEMERINTAHAN DAERAH KABUPATEN/KOTA		Presentase pemenuhan layanan penunjang urusan perangkat daerah	100 %	100 %	29.620.433	100 %	30.305.045	100 %	31.523.884	100 %	91.449.362	UNIT PERBEKALAN ALAT KESEHATAN DAN FARMASI
			Administrasi Umum Perangkat Daerah	Jumlah laporan pelaksanaan Administrasi Umum Perangkat Daerah	100 Laporan	100 Laporan	29.620.433	100 Laporan	30.305.045	100 Laporan	31.523.884	100 Laporan	91.449.362	UNIT PERBEKALAN ALAT KESEHATAN DAN FARMASI
			Penyediaan Peralatan dan Perlengkapan Kantor	Jumlah Paket Peralatan dan Perlengkapan Kantor yang Disediakan	1 Paket	1 Paket	9.873.346	1 Paket	10.101.547	1 Paket	10.507.821	1 Paket	30.482.714	UNIT PERBEKALAN ALAT KESEHATAN DAN FARMASI
			Penyediaan Barang Cetakan dan Penggandaan	Jumlah Paket Barang Cetakan dan Penggandaan yang Disediakan	1 Paket	1 Paket	19.747.087	1 Paket	20.203.498	1 Paket	21.016.063	1 Paket	60.966.648	UNIT PERBEKALAN ALAT KESEHATAN DAN FARMASI
		PROGRAM PEMENUHAN UPAYA KESEHATAN PERORANGAN DAN UPAYA KESEHATAN MASYARAKAT			0,00	-	670.379.567	-	685.873.955	-	713.459.116	-	2.069.712.638	UNIT PERBEKALAN ALAT KESEHATAN DAN FARMASI
			Penyediaan Fasilitas Pelayanan Kesehatan untuk UKM dan UKP Kewenangan Daerah Kabupaten/Kota	Prosentase jenis layanan UKM dan UKP sesuai standar	100 %	100 %	670.379.567	100 %	685.873.955	100 %	713.459.116	100 %	2.069.712.638	UNIT PERBEKALAN ALAT KESEHATAN DAN FARMASI
			Distribusi Alat Kesehatan, Obat, Vaksin, Bahan Medis Habis Pakai (BMHP), Makanan dan Minuman ke Puskesmas serta Fasilitas Kesehatan Lainnya	Jumlah Distribusi Alat Kesehatan, Obat, Vaksin, Bahan Medis Habis Pakai (BMHP), Makanan dan Minuman yang Didistribusikan ke Puskesmas serta	1 Paket	1 Paket	670.379.567	1 Paket	685.873.955	1 Paket	713.459.116	1 Paket	2.069.712.638	UNIT PERBEKALAN ALAT KESEHATAN DAN FARMASI



				Fasilitas Kesehatan Lainnya										
Meningkatnya Derajat Kesehatan Masyarakat					0,00		0		0		0		0	
	Meningkatn ya kualitas kesehatan masyarakat	PROGRAM PENUNJANG URUSAN PEMERINTAHAN DAERAH KABUPATEN/KOTA		Persentase pemenuhan layanan penunjang urusan perangkat daerah	100 %	100 %	6.325.000.000	100 %	6.471.190.000	100 %	6.731.451.000	100 %	19.527.641.000	BALAI KESEHATAN PARU MASYARAKAT
			Peningkatan Pelayanan BLUD	Jumlah Operasional dan Pemanfaatan Jasa Pelayanan BLUD	0,00	12 Bulan	6.325.000.000	12 Bulan	6.471.190.000	12 Bulan	6.731.451.000	36 Bulan	19.527.641.000	BALAI KESEHATAN PARU MASYARAKAT
			Pelayanan dan Penunjang Pelayanan BLUD	Jumlah BLUD yang Menyediakan Pelayanan dan Penunjang Pelayanan	0,00	1 Unit Kerja	6.325.000.000	1 Unit Kerja	6.471.190.000	1 Unit Kerja	6.731.451.000	3 Unit Kerja	19.527.641.000	BALAI KESEHATAN PARU MASYARAKAT
					0,00		0		0		0		0	
		PROGRAM PENUNJANG URUSAN PEMERINTAHAN DAERAH KABUPATEN/KOTA		Persentase pemenuhan layanan penunjang urusan perangkat daerah	0,00	100 %	937.851.530	100 %	959.527.365	100 %	998.117.949	100 %	2.895.496.844	BALAI KESEHATAN MASYARAKAT IBU DAN ANAK
			Peningkatan Pelayanan BLUD	Jumlah Operasional dan Pemanfaatan Jasa Pelayanan BLUD	0,00	12 Bulan	937.851.530	12 Bulan	959.527.365	12 Bulan	998.117.949	36 Bulan	2.895.496.844	BALAI KESEHATAN MASYARAKAT IBU DAN ANAK
			Pelayanan dan Penunjang Pelayanan BLUD	Jumlah BLUD yang Menyediakan Pelayanan dan Penunjang Pelayanan	1 Unit Kerja	1 Unit Kerja	937.851.530	1 Unit Kerja	959.527.365	1 Unit Kerja	998.117.949	3 Unit Kerja	2.895.496.844	BALAI KESEHATAN MASYARAKAT IBU DAN ANAK
	Meningkatn ya kualitas kesehatan masyarakat	PROGRAM PEMENUHAN UPAYA KESEHATAN PERORANGAN DAN UPAYA KESEHATAN MASYARAKAT		Angka Kematian Ibu	0,00	95 Angka	600.000.000	90 Angka	613.867.335	85 Angka	638.556.051	85 Angka	1.852.423.386	BALAI KESEHATAN MASYARAKAT IBU DAN ANAK
			Penyediaan Layanan Kesehatan untuk UKM dan UKP Rujukan Tingkat Daerah Kabupaten/Kota	Prosentase jenis layanan UKM dan UKP sesuai standar	0,00	100 %	600.000.000	100 %	613.867.335	100 %	638.556.051	100 %	1.852.423.386	BALAI KESEHATAN MASYARAKAT IBU DAN ANAK
			Operasional Pelayanan Fasilitas Kesehatan Lainnya	Jumlah Dokumen Operasional Pelayanan Fasilitas Kesehatan Lainnya	1 Dokumen	1 Dokumen	600.000.000	1 Dokumen	613.867.335	1 Dokumen	638.556.051	1 Dokumen	1.852.423.386	BALAI KESEHATAN MASYARAKAT IBU DAN ANAK

				0,00		0		0		0		0	
		<b>PROGRAM PENUNJANG URUSAN PEMERINTAHAN DAERAH KABUPATEN/KOTA</b>	<b>Persentase pemenuhan layanan penunjang urusan perangkat daerah</b>	<b>0,00</b>	<b>100 %</b>	<b>3.909.241.103</b>	<b>100 %</b>	<b>3.999.595.707</b>	<b>100 %</b>	<b>4.160.453.130</b>	<b>100 %</b>	<b>12.069.289.940</b>	<b>PUSKESMAS AJIBARANG I</b>
		<b>Peningkatan Pelayanan BLUD</b>	<b>Jumlah operasional dan pemanfaatan jasa pelayanan BLUD</b>	<b>0,00</b>	<b>12 Bulan</b>	<b>3.909.241.103</b>	<b>12 Bulan</b>	<b>3.999.595.707</b>	<b>12 Bulan</b>	<b>4.160.453.130</b>	<b>36 Bulan</b>	<b>12.069.289.940</b>	<b>PUSKESMAS AJIBARANG I</b>
		Pelayanan dan Penunjang Pelayanan BLUD	Jumlah BLUD yang Menyediakan Pelayanan dan Penunjang Pelayanan	0,00	1 Unit Kerja	3.909.241.103	1 Unit Kerja	3.999.595.707	1 Unit Kerja	4.160.453.130	3 Unit Kerja	12.069.289.940	PUSKESMAS AJIBARANG I
		<b>PROGRAM PEMENUHAN UPAYA KESEHATAN PERORANGAN DAN UPAYA KESEHATAN MASYARAKAT</b>	<b>Angka Kematian Ibu</b>	<b>0,00</b>	<b>95 Angka</b>	<b>466.831.279</b>	<b>90 Angka</b>	<b>477.621.188</b>	<b>80 Angka</b>	<b>496.830.359</b>	<b>80 Angka</b>	<b>1.441.282.826</b>	<b>PUSKESMAS AJIBARANG I</b>
		Penyediaan Layanan Kesehatan untuk UKM dan UKP Rujukan Tingkat Daerah Kabupaten/Kota	Persentase JPD SPM 100%	0,00	100 %	466.831.279	100 %	477.621.188	100 %	496.830.359	100 %	1.441.282.826	PUSKESMAS AJIBARANG I
			<b>Prevalensi Stunting</b>	<b>0,00</b>	<b>14 %</b>	<b>0</b>	<b>13 %</b>	<b>0</b>	<b>12 %</b>	<b>0</b>	<b>12 %</b>	<b>0</b>	
		Pengelolaan Pelayanan Kesehatan Ibu Hamil	Jumlah Ibu Hamil yang Mendapatkan Pelayanan Kesehatan Sesuai Standar	0,00	1.033 Orang	114.430.166	1.033 Orang	117.074.998	1.033 Orang	121.783.574	3.099 Orang	353.288.738	PUSKESMAS AJIBARANG I
		Pengelolaan Pelayanan Kesehatan Ibu Bersalin	Jumlah Ibu Bersalin yang Mendapatkan Pelayanan Kesehatan Sesuai Standar	0,00	983 Orang	4.977.389	983 Orang	5.092.432	983 Orang	5.297.241	2.949 Orang	15.367.062	PUSKESMAS AJIBARANG I
		Pengelolaan Pelayanan Kesehatan Bayi Baru Lahir	Jumlah Bayi Baru Lahir yang Mendapatkan Pelayanan Kesehatan Sesuai Standar	0,00	938 Orang	4.977.389	938 Orang	5.092.432	937 Orang	5.297.241	2.813 Orang	15.367.062	PUSKESMAS AJIBARANG I
		Pengelolaan Pelayanan Kesehatan Balita	Jumlah Balita yang Mendapatkan Pelayanan Kesehatan Sesuai Standar	0,00	2.928 Orang	10.751.160	2.927 Orang	10.999.652	2.926 Orang	11.442.041	8.781 Orang	33.192.853	PUSKESMAS AJIBARANG I
		Pengelolaan Pelayanan Kesehatan pada Usia Pendidikan Dasar	Jumlah Anak Usia Pendidikan Dasar yang Mendapatkan Pelayanan Kesehatan Sesuai Standar	0,00	7.568 Orang	8.262.465	7.491 Orang	8.453.436	7.415 Orang	8.793.420	22.474 Orang	25.509.321	PUSKESMAS AJIBARANG I
		Pengelolaan Pelayanan Kesehatan pada Usia Produktif	Jumlah Penduduk Usia Produktif yang Mendapatkan Pelayanan Kesehatan Sesuai Standar	0,00	19.528 Orang	1.911.317	19.528 Orang	1.955.494	19.528 Orang	2.034.141	58.584 Orang	5.900.952	PUSKESMAS AJIBARANG I
		Pengelolaan Pelayanan Kesehatan pada Usia Lanjut	Jumlah Penduduk Usia Lanjut yang Mendapatkan	0,00	6.946 Orang	16.234.251	7.179 Orang	16.609.475	7.412 Orang	17.277.481	21.537 Orang	50.121.207	PUSKESMAS AJIBARANG I

				Pelayanan Kesehatan Sesuai Standar										
			Pengelolaan Pelayanan Kesehatan Penderita Hipertensi	Jumlah Penderita Hipertensi yang Mendapatkan Pelayanan Kesehatan Sesuai Standar	0,00	4.852 Orang	4.977.389	4.852 Orang	5.092.432	4.852 Orang	5.297.241	14.556 Orang	15.367.062	PUSKESMAS AJIBARANG I
			Pengelolaan Pelayanan Kesehatan Penderita Diabetes Melitus	Jumlah Penderita Diabetes Melitus yang Mendapatkan Pelayanan Kesehatan Sesuai Standar	0,00	1.300 Orang	4.977.389	1.300 Orang	5.092.432	1.300 Orang	5.297.241	3.900 Orang	15.367.062	PUSKESMAS AJIBARANG I
			Pengelolaan Pelayanan Kesehatan Orang dengan Gangguan Jiwa Berat	Jumlah Orang yang Mendapatkan Pelayanan Kesehatan Orang dengan Gangguan Jiwa Berat Sesuai Standar	0,00	115 Orang	12.742.115	115 Orang	13.036.625	115 Orang	13.560.937	345 Orang	39.339.677	PUSKESMAS AJIBARANG I
			Pengelolaan Pelayanan Kesehatan Orang Terduga Tuberkulosis	Jumlah Orang Terduga Menderita Tuberkulosis yang Mendapatkan Pelayanan Sesuai Standar	0,00	562 Orang	12.742.115	562 Orang	13.036.625	562 Orang	13.560.937	1.686 Orang	39.339.677	PUSKESMAS AJIBARANG I
			Pengelolaan Pelayanan Kesehatan Orang dengan Risiko Terinfeksi HIV	Jumlah Orang Terduga Menderita HIV yang Mendapatkan Pelayanan Sesuai Standar	0,00	1.029 Orang	895.930	1.034 Orang	916.638	1.039 Orang	953.503	3.102 Orang	2.766.071	PUSKESMAS AJIBARANG I
			Pengelolaan Pelayanan Kesehatan bagi Penduduk Terdampak Krisis Kesehatan Akibat Bencana dan/atau Berpotensi Bencana	Jumlah Dokumen Hasil Pengelolaan Pelayanan Kesehatan bagi Penduduk Terdampak Krisis Kesehatan Akibat Bencana dan/atau Berpotensi Bencana Sesuai Standar	0,00	1 Dokumen	995.478	1 Dokumen	1.018.486	1 Dokumen	1.059.448	3 Dokumen	3.073.412	PUSKESMAS AJIBARANG I
			Pengelolaan Pelayanan Kesehatan Gizi Masyarakat	Jumlah Dokumen Hasil Pengelolaan Pelayanan Kesehatan Gizi Masyarakat	0,00	8 Dokumen	47.135.871	8 Dokumen	48.225.326	8 Dokumen	50.164.873	24 Dokumen	145.526.070	PUSKESMAS AJIBARANG I
			Pengelolaan Pelayanan Kesehatan Kerja dan Olahraga	Jumlah Dokumen Hasil Pengelolaan Pelayanan Kesehatan Kerja dan Olahraga	0,00	4 Dokumen	3.334.850	4 Dokumen	3.411.929	4 Dokumen	3.549.152	12 Dokumen	10.295.931	PUSKESMAS AJIBARANG I
			Pengelolaan Pelayanan Kesehatan Lingkungan	Jumlah Dokumen Hasil Pengelolaan Pelayanan Kesehatan Lingkungan	0,00	4 Dokumen	11.746.637	4 Dokumen	12.018.138	4 Dokumen	12.501.489	12 Dokumen	36.266.264	PUSKESMAS AJIBARANG I

			Pengelolaan Pelayanan Promosi Kesehatan	Jumlah Dokumen Hasil Pengelolaan Pelayanan Promosi Kesehatan	0,00	2 Dokumen	17.457.693	2 Dokumen	17.861.194	2 Dokumen	18.579.543	6 Dokumen	53.898.430	PUSKESMAS AJIBARANG I
			Pengelolaan Surveilans Kesehatan	Jumlah Dokumen Hasil Pengelolaan Surveilans Kesehatan	0,00	4 Dokumen	12.941.211	4 Dokumen	13.240.322	4 Dokumen	13.772.827	12 Dokumen	39.954.360	PUSKESMAS AJIBARANG I
			Pengelolaan Pelayanan Kesehatan Jiwa dan NAPZA	Jumlah Penyalahguna NAPZA yang Mendapatkan Pelayanan Kesehatan	0,00	500 Orang	1.990.955	500 Orang	2.036.973	500 Orang	2.118.896	1.500 Orang	6.146.824	PUSKESMAS AJIBARANG I
			Pelayanan Kesehatan Penyakit Menular dan Tidak Menular	Jumlah Dokumen Hasil Pelayanan Kesehatan Penyakit Menular dan Tidak Menular	0,00	7 Dokumen	69.374.844	7 Dokumen	70.978.310	7 Dokumen	73.832.946	21 Dokumen	214.186.100	PUSKESMAS AJIBARANG I
			Pengambilan dan Pengiriman Spesimen Penyakit Potensial KLB ke Laboratorium Rujukan/Nasional	Jumlah Spesimen Penyakit Potensial Kejadian Luar Biasa (KLB) ke Laboratorium Rujukan/Nasional yang Didistribusikan	0,00	4 Paket	995.478	4 Paket	1.018.486	4 Paket	1.059.448	12 Paket	3.073.412	PUSKESMAS AJIBARANG I
			Operasional Pelayanan Puskesmas	Jumlah Dokumen Operasional Pelayanan Puskesmas	0,00	1 Dokumen	95.314.008	1 Dokumen	97.517.008	1 Dokumen	101.438.988	3 Dokumen	294.270.004	PUSKESMAS AJIBARANG I
			Investigasi Awal Kejadian Tidak Diharapkan (Kejadian Ikutan Pasca Imunisasi dan Pemberian Obat Massal)	Jumlah Laporan Hasil Investigasi Awal Kejadian Tidak Diharapkan (Kejadian Ikutan Pasca Imunisasi dan Pemberian Obat Massal)	0,00	4 Laporan	895.930	4 Laporan	916.638	4 Laporan	953.503	12 Laporan	2.766.071	PUSKESMAS AJIBARANG I
			Pengelolaan pelayanan kesehatan orang dengan Tuberkulosis	Jumlah orang dengan Tuberkulosis yang mendapatkan pelayanan kesehatan sesuai standar	0,00	111 Orang	4.977.389	111 Orang	5.092.432	111 Orang	5.297.241	333 Orang	15.367.062	PUSKESMAS AJIBARANG I
			Pengelolaan pelayanan kesehatan Malaria	Jumlah orang yang mendapatkan pelayanan kesehatan malaria	0,00	1 Orang	1.791.860	1 Orang	1.833.275	1 Orang	1.907.007	3 Orang	5.532.142	PUSKESMAS AJIBARANG I
			<b>PROGRAM PEMBERDAYAAN MASYARAKAT BIDANG KESEHATAN</b>	<b>Persentase Kemandirian Upaya Kesehatan Berbasis Masyarakat (UKBM)</b>	<b>0,00</b>	<b>87 %</b>	<b>26.499.618</b>	<b>90 %</b>	<b>27.112.105</b>	<b>93 %</b>	<b>28.202.511</b>	<b>93 %</b>	<b>81.814.234</b>	<b>PUSKESMAS AJIBARANG I</b>
			<b>Pengembangan dan Pelaksanaan Upaya Kesehatan Bersumber Daya Masyarakat (UKBM)</b>	<b>Persentase UKBM yang dibina</b>	<b>0,00</b>	<b>100 %</b>	<b>26.499.618</b>	<b>100 %</b>	<b>27.112.105</b>	<b>100 %</b>	<b>28.202.511</b>	<b>100 %</b>	<b>81.814.234</b>	<b>PUSKESMAS AJIBARANG I</b>

			Tingkat Daerah Kabupaten/Kota											
			Bimbingan Teknis dan Supervisi Pengembangan dan Pelaksanaan Upaya Kesehatan Bersumber Daya Masyarakat (UKBM)	Jumlah Dokumen Hasil Bimbingan Teknis dan Supervisi Upaya Kesehatan Bersumber Daya Masyarakat (UKBM)	0,00	1 Dokumen	26.499.618	1 Dokumen	27.112.105	1 Dokumen	28.202.511	1 Dokumen	81.814.234	PUSKESMAS AJIBARANG I
					0,00		0		0		0		0	
			PROGRAM PENUNJANG URUSAN PEMERINTAHAN DAERAH KABUPATEN/KOTA	Persentase pemenuhan layanan penunjang urusan perangkat daerah	100 %	100 %	2.831.962.485	100 %	2.897.417.946	100 %	3.013.947.312	100 %	8.743.327.743	PUSKESMAS AJIBARANG II
			Peningkatan Pelayanan BLUD	Jumlah Operasional dan Pemanfaatan Jasa Pelayanan BLUD	12 Bulan	12 Bulan	2.831.962.485	12 Bulan	2.897.417.946	12 Bulan	3.013.947.312	36 Bulan	8.743.327.743	PUSKESMAS AJIBARANG II
			Pelayanan dan Penunjang Pelayanan BLUD	Jumlah BLUD yang Menyediakan Pelayanan dan Penunjang Pelayanan	1 Unit Kerja	1 Unit Kerja	2.831.962.485	1 Unit Kerja	2.897.417.946	1 Unit Kerja	3.013.947.312	3 Unit Kerja	8.743.327.743	PUSKESMAS AJIBARANG II
			PROGRAM PEMENUHAN UPAYA KESEHATAN PERORANGAN DAN UPAYA KESEHATAN MASYARAKAT	Angka Kematian Ibu	95 Angka	95 Angka	609.227.919	90 Angka	623.309.070	85 Angka	648.377.533	85 Angka	1.880.914.522	PUSKESMAS AJIBARANG II
			Penyediaan Layanan Kesehatan untuk UKM dan UKP Rujukan Tingkat Daerah Kabupaten/Kota	Persentase JPD SPM 100%	0,00	100 %	609.227.919	100 %	623.309.070	100 %	648.377.533	100 %	1.880.914.522	PUSKESMAS AJIBARANG II
				Prevalensi Stunting	0,00	14 %	0	13 %	0	12 %	0	12 %	0	
			Pengelolaan Pelayanan Kesehatan Ibu Hamil	Jumlah Ibu Hamil yang Mendapatkan Pelayanan Kesehatan Sesuai Standar	- Orang	796 Orang	114.690.039	796 Orang	117.340.882	796 Orang	122.060.140	2.388 Orang	354.091.061	PUSKESMAS AJIBARANG II
			Pengelolaan Pelayanan Kesehatan Ibu Bersalin	Jumlah Ibu Bersalin yang Mendapatkan Pelayanan Kesehatan Sesuai Standar	- Orang	759 Orang	4.935.452	759 Orang	5.049.526	758 Orang	5.252.609	2.276 Orang	15.237.587	PUSKESMAS AJIBARANG II
			Pengelolaan Pelayanan Kesehatan Bayi Baru Lahir	Jumlah Bayi Baru Lahir yang Mendapatkan Pelayanan Kesehatan Sesuai Standar	723 Orang	723 Orang	4.935.452	723 Orang	5.049.526	723 Orang	5.252.609	2.169 Orang	15.237.587	PUSKESMAS AJIBARANG II
			Pengelolaan Pelayanan Kesehatan Balita	Jumlah Balita yang Mendapatkan Pelayanan Kesehatan Sesuai Standar	2.543 Orang	2.543 Orang	7.896.724	2.542 Orang	8.079.241	2.541 Orang	8.404.175	7.626 Orang	24.380.140	PUSKESMAS AJIBARANG II

			Pengelolaan Pelayanan Kesehatan pada Usia Pendidikan Dasar	Jumlah Anak Usia Pendidikan Dasar yang Mendapatkan Pelayanan Kesehatan Sesuai Standar	5.084 Orang	5.084 Orang	18.419.108	5.032 Orang	18.844.831	4.981 Orang	19.602.739	15.097 Orang	56.866.678	PUSKESMAS AJIBARANG II
			Pengelolaan Pelayanan Kesehatan pada Usia Produktif	Jumlah Penduduk Usia Produktif yang Mendapatkan Pelayanan Kesehatan Sesuai Standar	20.500 Orang	20.500 Orang	21.587.668	20.500 Orang	22.086.626	20.500 Orang	22.974.914	61.500 Orang	66.649.208	PUSKESMAS AJIBARANG II
			Pengelolaan Pelayanan Kesehatan pada Usia Lanjut	Jumlah Penduduk Usia Lanjut yang Mendapatkan Pelayanan Kesehatan Sesuai Standar	8.010 Orang	8.010 Orang	15.497.320	8.279 Orang	15.855.511	8.547 Orang	16.493.194	24.836 Orang	47.846.025	PUSKESMAS AJIBARANG II
			Pengelolaan Pelayanan Kesehatan Penderita Hipertensi	Jumlah Penderita Hipertensi yang Mendapatkan Pelayanan Kesehatan Sesuai Standar	4.555 Orang	4.555 Orang	4.935.452	4.555 Orang	5.049.526	4.555 Orang	5.252.609	13.665 Orang	15.237.587	PUSKESMAS AJIBARANG II
			Pengelolaan Pelayanan Kesehatan Penderita Diabetes Melitus	Jumlah Penderita Diabetes Melitus yang Mendapatkan Pelayanan Kesehatan Sesuai Standar	490 Orang	490 Orang	4.935.452	490 Orang	5.049.526	490 Orang	5.252.609	1.470 Orang	15.237.587	PUSKESMAS AJIBARANG II
			Pengelolaan Pelayanan Kesehatan Orang dengan Gangguan Jiwa Berat	Jumlah Orang yang Mendapatkan Pelayanan Kesehatan Orang dengan Gangguan Jiwa Berat Sesuai Standar	70 Orang	70 Orang	4.935.452	70 Orang	5.049.526	70 Orang	5.252.609	210 Orang	15.237.587	PUSKESMAS AJIBARANG II
			Pengelolaan Pelayanan Kesehatan Orang Terduga Tuberkulosis	Jumlah Orang Terduga Menderita Tuberkulosis yang Mendapatkan Pelayanan Sesuai Standar	406 Orang	406 Orang	1.974.181	406 Orang	2.019.810	406 Orang	2.101.044	1.218 Orang	6.095.035	PUSKESMAS AJIBARANG II
			Pengelolaan Pelayanan Kesehatan Orang dengan Risiko Terinfeksi HIV	Jumlah Orang Terduga Menderita HIV yang Mendapatkan Pelayanan Sesuai Standar	899 Orang	899 Orang	1.480.636	904 Orang	1.514.858	909 Orang	1.575.783	2.712 Orang	4.571.277	PUSKESMAS AJIBARANG II
			Pengelolaan Pelayanan Kesehatan bagi Penduduk Terdampak Krisis Kesehatan Akibat Bencana dan/atau Berpotensi Bencana	Jumlah Dokumen Hasil Pengelolaan Pelayanan Kesehatan bagi Penduduk Terdampak Krisis Kesehatan Akibat Bencana dan/atau Berpotensi Bencana Sesuai Standar	- Dokumen	1 Dokumen	246.773	1 Dokumen	252.476	1 Dokumen	262.630	3 Dokumen	761.879	PUSKESMAS AJIBARANG II

			Pengelolaan Pelayanan Kesehatan Gizi Masyarakat	Jumlah Dokumen Hasil Pengelolaan Pelayanan Kesehatan Gizi Masyarakat	8 Dokumen	8 Dokumen	51.970.312	8 Dokumen	53.171.507	8 Dokumen	55.309.978	24 Dokumen	160.451.797	PUSKESMAS AJIBARANG II
			Pengelolaan Pelayanan Kesehatan Kerja dan Olahraga	Jumlah Dokumen Hasil Pengelolaan Pelayanan Kesehatan Kerja dan Olahraga	4 Dokumen	4 Dokumen	12.230.051	4 Dokumen	12.512.725	4 Dokumen	13.015.966	12 Dokumen	37.758.742	PUSKESMAS AJIBARANG II
			Pengelolaan Pelayanan Kesehatan Lingkungan	Jumlah Dokumen Hasil Pengelolaan Pelayanan Kesehatan Lingkungan	4 Dokumen	4 Dokumen	13.301.044	4 Dokumen	13.608.472	4 Dokumen	14.155.783	12 Dokumen	41.065.299	PUSKESMAS AJIBARANG II
			Pengelolaan Pelayanan Promosi Kesehatan	Jumlah Dokumen Hasil Pengelolaan Pelayanan Promosi Kesehatan	2 Dokumen	2 Dokumen	44.900.770	2 Dokumen	45.938.567	2 Dokumen	47.786.140	6 Dokumen	138.625.477	PUSKESMAS AJIBARANG II
			Pengelolaan Surveilans Kesehatan	Jumlah Dokumen Hasil Pengelolaan Surveilans Kesehatan	4 Dokumen	4 Dokumen	4.441.907	4 Dokumen	4.544.573	4 Dokumen	4.727.349	12 Dokumen	13.713.829	PUSKESMAS AJIBARANG II
			Pengelolaan Pelayanan Kesehatan Jiwa dan NAPZA	Jumlah Penyalahguna NAPZA yang Mendapatkan Pelayanan Kesehatan	500 Orang	500 Orang	493.545	500 Orang	504.953	500 Orang	525.261	1.500 Orang	1.523.759	PUSKESMAS AJIBARANG II
			Pelayanan Kesehatan Penyakit Menular dan Tidak Menular	Jumlah Dokumen Hasil Pelayanan Kesehatan Penyakit Menular dan Tidak Menular	7 Dokumen	7 Dokumen	34.943.002	7 Dokumen	35.750.643	7 Dokumen	37.188.475	21 Dokumen	107.882.120	PUSKESMAS AJIBARANG II
			Pengambilan dan Pengiriman Spesimen Penyakit Potensial KLB ke Laboratorium Rujukan/Nasional	Jumlah Spesimen Penyakit Potensial Kejadian Luar Biasa (KLB) ke Laboratorium Rujukan/Nasional yang Didistribusikan	4 Paket	4 Paket	493.545	4 Paket	504.953	4 Paket	525.261	12 Paket	1.523.759	PUSKESMAS AJIBARANG II
			Operasional Pelayanan Puskesmas	Jumlah Dokumen Operasional Pelayanan Puskesmas	1 Dokumen	1 Dokumen	237.516.309	1 Dokumen	243.006.049	1 Dokumen	252.779.351	3 Dokumen	733.301.709	PUSKESMAS AJIBARANG II
			Investigasi Awal Kejadian Tidak Diharapkan (Kejadian Ikutan Pasca Imunisasi dan Pemberian Obat Massal)	Jumlah Laporan Hasil Investigasi Awal Kejadian Tidak Diharapkan (Kejadian Ikutan Pasca Imunisasi dan Pemberian Obat Massal)	12 Laporan	12 Laporan	987.090	12 Laporan	1.009.905	12 Laporan	1.050.522	36 Laporan	3.047.517	PUSKESMAS AJIBARANG II
			Pengelolaan pelayanan kesehatan orang dengan Tuberkulosis	Jumlah orang dengan Tuberkulosis yang mendapatkan pelayanan kesehatan sesuai standar	- Orang	109 Orang	987.090	109 Orang	1.009.905	109 Orang	1.050.522	327 Orang	3.047.517	PUSKESMAS AJIBARANG II

			Pengelolaan pelayanan kesehatan Malaria	Jumlah orang yang mendapatkan pelayanan kesehatan malaria	- Orang	1 Orang	493.545	1 Orang	504.953	1 Orang	525.261	3 Orang	1.523.759	PUSKESMAS AJIBARANG II
			<b>PROGRAM PEMBERDAYAAN MASYARAKAT BIDANG KESEHATAN</b>	<b>Persentase Kemandirian Upaya Kesehatan Berbasis Masyarakat (UKBM)</b>	<b>87 %</b>	<b>87 %</b>	<b>42.849.596</b>	<b>90 %</b>	<b>43.839.984</b>	<b>93 %</b>	<b>45.603.155</b>	<b>93 %</b>	<b>132.292.735</b>	PUSKESMAS AJIBARANG II
			<b>Pengembangan dan Pelaksanaan Upaya Kesehatan Bersumber Daya Masyarakat (UKBM) Tingkat Daerah Kabupaten/Kota</b>	<b>Persentase UKBM yang dibina</b>	<b>0,00</b>	<b>100 %</b>	<b>42.849.596</b>	<b>100 %</b>	<b>43.839.984</b>	<b>100 %</b>	<b>45.603.155</b>	<b>100 %</b>	<b>132.292.735</b>	PUSKESMAS AJIBARANG II
			Bimbingan Teknis dan Supervisi Pengembangan dan Pelaksanaan Upaya Kesehatan Bersumber Daya Masyarakat (UKBM)	Jumlah Dokumen Hasil Bimbingan Teknis dan Supervisi Upaya Kesehatan Bersumber Daya Masyarakat (UKBM)	100 Dokumen	100 Dokumen	42.849.596	100 Dokumen	43.839.984	100 Dokumen	45.603.155	100 Dokumen	132.292.735	PUSKESMAS AJIBARANG II
					0,00		0		0		0		0	
			<b>PROGRAM PENUNJANG URUSAN PEMERINTAHAN DAERAH KABUPATEN/KOTA</b>	<b>jumlah operasional dan pemanfaatan jasa pelayanan BLUD</b>	<b>12 Bulan</b>	<b>12 Bulan</b>	<b>2.989.453.083</b>	<b>12 Bulan</b>	<b>3.058.548.329</b>	<b>12 Bulan</b>	<b>3.181.558.168</b>	<b>-</b>	<b>9.229.559.580</b>	PUSKESMAS BANYUMAS
			<b>Peningkatan Pelayanan BLUD</b>	<b>Jumlah operasional dan pemanfaatan jasa pelayanan BLUD</b>	<b>12 Bulan</b>	<b>12 Bulan</b>	<b>2.989.453.083</b>	<b>12 Bulan</b>	<b>3.058.548.329</b>	<b>12 Bulan</b>	<b>3.181.558.168</b>	<b>36 Bulan</b>	<b>9.229.559.580</b>	PUSKESMAS BANYUMAS
			Pelayanan dan Penunjang Pelayanan BLUD	Jumlah BLUD yang Menyediakan Pelayanan dan Penunjang Pelayanan	1 Unit Kerja	1 Unit Kerja	2.989.453.083	1 Unit Kerja	3.058.548.329	1 Unit Kerja	3.181.558.168	3 Unit Kerja	9.229.559.580	PUSKESMAS BANYUMAS
			<b>PROGRAM PEMENUHAN UPAYA KESEHATAN PERORANGAN DAN UPAYA KESEHATAN MASYARAKAT</b>	<b>Angka Kematian Ibu</b>	<b>0,00</b>	<b>95 Angka</b>	<b>944.735.810</b>	<b>90 Angka</b>	<b>966.571.494</b>	<b>85 Angka</b>	<b>1.005.445.428</b>	<b>85 Angka</b>	<b>2.916.752.732</b>	PUSKESMAS BANYUMAS
			<b>Penyediaan Layanan Kesehatan untuk UKM dan UKP Rujukan Tingkat Daerah Kabupaten/Kota</b>	<b>Persentase JPD SPM 100%</b>	<b>0,00</b>	<b>100 %</b>	<b>944.735.810</b>	<b>100 %</b>	<b>966.571.494</b>	<b>100 %</b>	<b>1.005.445.428</b>	<b>100 %</b>	<b>2.916.752.732</b>	PUSKESMAS BANYUMAS
				<b>Prevalensi Stunting</b>	<b>0,00</b>	<b>14 %</b>	<b>0</b>	<b>13 %</b>	<b>0</b>	<b>12 %</b>	<b>0</b>	<b>12 %</b>	<b>0</b>	
			Pengelolaan Pelayanan Kesehatan Ibu Hamil	Jumlah Ibu Hamil yang Mendapatkan Pelayanan Kesehatan Sesuai Standar	0,00	799 Orang	118.801.883	799 Orang	121.547.755	799 Orang	126.436.205	2.397 Orang	366.785.843	PUSKESMAS BANYUMAS
			Pengelolaan Pelayanan Kesehatan Ibu Bersalin	Jumlah Ibu Bersalin yang Mendapatkan Pelayanan Kesehatan Sesuai Standar	0,00	762 Orang	4.919.129	762 Orang	5.032.825	762 Orang	5.235.237	2.286 Orang	15.187.191	PUSKESMAS BANYUMAS



			Pengelolaan Pelayanan Kesehatan Bayi Baru Lahir	Jumlah Bayi Baru Lahir yang Mendapatkan Pelayanan Kesehatan Sesuai Standar	0,00	727 Orang	4.919.129	727 Orang	5.032.825	726 Orang	5.235.237	2.180 Orang	15.187.191	PUSKESMAS BANYUMAS
			Pengelolaan Pelayanan Kesehatan Balita	Jumlah Balita yang Mendapatkan Pelayanan Kesehatan Sesuai Standar	0,00	2.857 Orang	1.180.591	2.855 Orang	1.207.878	2.855 Orang	1.256.457	8.567 Orang	3.644.926	PUSKESMAS BANYUMAS
			Pengelolaan Pelayanan Kesehatan pada Usia Pendidikan Dasar	Jumlah Anak Usia Pendidikan Dasar yang Mendapatkan Pelayanan Kesehatan Sesuai Standar	0,00	7.762 Orang	20.266.812	7.683 Orang	20.735.238	7.605 Orang	21.569.176	23.050 Orang	62.571.226	PUSKESMAS BANYUMAS
			Pengelolaan Pelayanan Kesehatan pada Usia Produktif	Jumlah Penduduk Usia Produktif yang Mendapatkan Pelayanan Kesehatan Sesuai Standar	0,00	16.458 Orang	3.541.773	16.458 Orang	3.623.634	16.458 Orang	3.769.371	49.374 Orang	10.934.778	PUSKESMAS BANYUMAS
			Pengelolaan Pelayanan Kesehatan pada Usia Lanjut	Jumlah Penduduk Usia Lanjut yang Mendapatkan Pelayanan Kesehatan Sesuai Standar	0,00	9.208 Orang	21.890.124	9.518 Orang	22.396.071	9.826 Orang	23.296.804	28.552 Orang	67.582.999	PUSKESMAS BANYUMAS
			Pengelolaan Pelayanan Kesehatan Penderita Hipertensi	Jumlah Penderita Hipertensi yang Mendapatkan Pelayanan Kesehatan Sesuai Standar	0,00	3.463 Orang	4.919.129	3.463 Orang	5.032.825	3.463 Orang	5.235.237	10.389 Orang	15.187.191	PUSKESMAS BANYUMAS
			Pengelolaan Pelayanan Kesehatan Penderita Diabetes Melitus	Jumlah Penderita Diabetes Melitus yang Mendapatkan Pelayanan Kesehatan Sesuai Standar	0,00	759 Orang	4.919.129	759 Orang	5.032.825	759 Orang	5.235.237	2.277 Orang	15.187.191	PUSKESMAS BANYUMAS
			Pengelolaan Pelayanan Kesehatan Orang dengan Gangguan Jiwa Berat	Jumlah Orang yang Mendapatkan Pelayanan Kesehatan Orang dengan Gangguan Jiwa Berat Sesuai Standar	0,00	96 Orang	13.527.605	96 Orang	13.840.268	96 Orang	14.396.901	288 Orang	41.764.774	PUSKESMAS BANYUMAS
			Pengelolaan Pelayanan Kesehatan Orang Terduga Tuberkulosis	Jumlah Orang Terduga Menderita Tuberkulosis yang Mendapatkan Pelayanan Sesuai Standar	0,00	498 Orang	2.361.182	498 Orang	2.415.756	498 Orang	2.512.914	1.494 Orang	7.289.852	PUSKESMAS BANYUMAS
			Pengelolaan Pelayanan Kesehatan Orang dengan Risiko Terinfeksi HIV	Jumlah Orang Terduga Menderita HIV yang Mendapatkan Pelayanan Sesuai Standar	0,00	970 Orang	2.361.182	975 Orang	2.415.756	980 Orang	2.512.914	2.925 Orang	7.289.852	PUSKESMAS BANYUMAS

			Pengelolaan Pelayanan Kesehatan bagi Penduduk Terdampak Krisis Kesehatan Akibat Bencana dan/atau Berpotensi Bencana	Jumlah Dokumen Hasil Pengelolaan Pelayanan Kesehatan bagi Penduduk Terdampak Krisis Kesehatan Akibat Bencana dan/atau Berpotensi Bencana Sesuai Standar	0,00	1 Dokumen	1.967.652	1 Dokumen	2.013.130	1 Dokumen	2.094.095	3 Dokumen	6.074.877	PUSKESMAS BANYUMAS
			Pengelolaan Pelayanan Kesehatan Gizi Masyarakat	Jumlah Dokumen Hasil Pengelolaan Pelayanan Kesehatan Gizi Masyarakat	0,00	8 Dokumen	46.884.219	8 Dokumen	47.967.854	8 Dokumen	49.897.043	24 Dokumen	144.749.116	PUSKESMAS BANYUMAS
			Pengelolaan Pelayanan Kesehatan Kerja dan Olahraga	Jumlah Dokumen Hasil Pengelolaan Pelayanan Kesehatan Kerja dan Olahraga	0,00	4 Dokumen	15.685.135	4 Dokumen	16.047.665	4 Dokumen	16.693.076	12 Dokumen	48.425.876	PUSKESMAS BANYUMAS
			Pengelolaan Pelayanan Kesehatan Lingkungan	Jumlah Dokumen Hasil Pengelolaan Pelayanan Kesehatan Lingkungan	0,00	4 Dokumen	21.014.519	4 Dokumen	21.500.228	4 Dokumen	22.364.932	12 Dokumen	64.879.679	PUSKESMAS BANYUMAS
			Pengelolaan Pelayanan Promosi Kesehatan	Jumlah Dokumen Hasil Pengelolaan Pelayanan Promosi Kesehatan	0,00	2 Dokumen	52.211.635	2 Dokumen	53.418.403	2 Dokumen	55.566.804	6 Dokumen	161.196.842	PUSKESMAS BANYUMAS
			Pengelolaan Surveilans Kesehatan	Jumlah Dokumen Hasil Pengelolaan Surveilans Kesehatan	0,00	4 Dokumen	4.623.981	4 Dokumen	4.730.855	4 Dokumen	4.921.123	12 Dokumen	14.275.959	PUSKESMAS BANYUMAS
			Pengelolaan Pelayanan Kesehatan Jiwa dan NAPZA	Jumlah Penyalahguna NAPZA yang Mendapatkan Pelayanan Kesehatan	0,00	96 Orang	1.672.504	96 Orang	1.711.160	96 Orang	1.779.981	288 Orang	5.163.645	PUSKESMAS BANYUMAS
			Pelayanan Kesehatan Penyakit Menular dan Tidak Menular	Jumlah Dokumen Hasil Pelayanan Kesehatan Penyakit Menular dan Tidak Menular	0,00	7 Dokumen	49.978.351	7 Dokumen	51.133.501	7 Dokumen	53.190.007	21 Dokumen	154.301.859	PUSKESMAS BANYUMAS
			Pengambilan dan Pengiriman Spesimen Penyakit Potensial KLB ke Laboratorium Rujukan/Nasional	Jumlah Spesimen Penyakit Potensial Kejadian Luar Biasa (KLB) ke Laboratorium Rujukan/Nasional yang Didistribusikan	0,00	48 Paket	1.967.652	48 Paket	2.013.130	48 Paket	2.094.095	144 Paket	6.074.877	PUSKESMAS BANYUMAS
			Operasional Pelayanan Puskesmas	Jumlah Dokumen Operasional Pelayanan Puskesmas	0,00	1 Dokumen	539.022.774	1 Dokumen	551.481.210	1 Dokumen	573.660.888	3 Dokumen	1.664.164.872	PUSKESMAS BANYUMAS
			Investigasi Awal Kejadian Tidak Diharapkan (Kejadian Ikutan Pasca Imunisasi	Jumlah Laporan Hasil Investigasi Awal Kejadian Tidak Diharapkan (Kejadian Ikutan Pasca	0,00	12 Laporan	1.672.504	12 Laporan	1.711.160	12 Laporan	1.779.981	36 Laporan	5.163.645	PUSKESMAS BANYUMAS

			dan Pemberian Obat Massal)	Imunisasi dan Pemberian Obat Massal)										
			Pengelolaan pelayanan kesehatan orang dengan Tuberkulosis	Jumlah orang dengan Tuberkulosis yang mendapatkan pelayanan kesehatan sesuai standar	0,00	166 Orang	1.475.739	166 Orang	1.509.847	166 Orang	1.570.571	498 Orang	4.556.157	PUSKESMAS BANYUMAS
			Pengelolaan pelayanan kesehatan Malaria	Jumlah orang yang mendapatkan pelayanan kesehatan malaria	0,00	4 Orang	2.951.477	4 Orang	3.019.695	4 Orang	3.141.142	12 Orang	9.112.314	PUSKESMAS BANYUMAS
			PROGRAM PEMBERDAYAAN MASYARAKAT BIDANG KESEHATAN	Persentase Kemandirian Upaya Kesehatan Berbasis Masyarakat (UKBM)	0,00	87 %	20.857.107	90 %	21.339.177	93 %	22.197.404	93 %	64.393.688	PUSKESMAS BANYUMAS
			Advokasi, Pemberdayaan, Kemitraan, Peningkatan Peran serta Masyarakat dan Lintas Sektor Tingkat Daerah Kabupaten/Kota	Persentase dukungan penganggaran lintas sektor	0,00	100 %	500.000	100 %	500.000	100 %	500.000	100 %	1.500.000	PUSKESMAS BANYUMAS
			Peningkatan Upaya Promosi Kesehatan, Advokasi, Kemitraan dan Pemberdayaan Masyarakat	Jumlah Dokumen Promosi Kesehatan, Advokasi, Kemitraan dan Pemberdayaan Masyarakat	0,00	1 Dokumen	500.000	1 Dokumen	500.000	1 Dokumen	500.000	1 Dokumen	1.500.000	PUSKESMAS BANYUMAS
			Pengembangan dan Pelaksanaan Upaya Kesehatan Bersumber Daya Masyarakat (UKBM) Tingkat Daerah Kabupaten/Kota	Persentase UKBM yang dibina	0,00	100 %	20.357.107	100 %	20.839.177	100 %	21.697.404	100 %	62.893.688	PUSKESMAS BANYUMAS
			Bimbingan Teknis dan Supervisi Pengembangan dan Pelaksanaan Upaya Kesehatan Bersumber Daya Masyarakat (UKBM)	Jumlah Dokumen Hasil Bimbingan Teknis dan Supervisi Upaya Kesehatan Bersumber Daya Masyarakat (UKBM)	0,00	1 Dokumen	20.357.107	1 Dokumen	20.839.177	1 Dokumen	21.697.404	1 Dokumen	62.893.688	PUSKESMAS BANYUMAS
Meningkatnya Derajat Kesehatan Masyarakat					0,00		0		0		0		0	
	Meningkatnya kualitas kesehatan masyarakat		PROGRAM PENUNJANG URUSAN PEMERINTAHAN DAERAH KABUPATEN/KOTA	Persentase pemenuhan layanan penunjang urusan perangkat daerah	100 %	100 %	1.533.864.602	100 %	1.569.316.956	100 %	1.632.432.452	100 %	4.735.614.010	PUSKESMAS BATURRADEN I
			Peningkatan Pelayanan BLUD	Jumlah Operasional dan Pemanfaatan Jasa Pelayanan BLUD	2.022 Bulan	12 Bulan	1.533.864.602	12 Bulan	1.569.316.956	12 Bulan	1.632.432.452	36 Bulan	4.735.614.010	PUSKESMAS BATURRADEN I
			Pelayanan dan Penunjang Pelayanan BLUD	Jumlah BLUD yang Menyediakan Pelayanan dan Penunjang Pelayanan	0,00	2.024 Unit Kerja	1.533.864.602	2.025 Unit Kerja	1.569.316.956	2.026 Unit Kerja	1.632.432.452	6.075 Unit Kerja	4.735.614.010	PUSKESMAS BATURRADEN I

	Meningkatkan ya kualitas kehatan masyarakat	<b>PROGRAM PEMENUHAN UPAYA KESEHATAN PERORANGAN DAN UPAYA KESEHATAN MASYARAKAT</b>		<b>0,00</b>	<b>-</b>	<b>862.529.581</b>	<b>-</b>	<b>882.465.308</b>	<b>-</b>	<b>917.956.695</b>	<b>-</b>	<b>2.662.951.584</b>	PUSKESMAS BATURRADEN I
		<b>Penyediaan Layanan Kesehatan untuk UKM dan UKP Rujukan Tingkat Daerah Kabupaten/Kota</b>		<b>0,00</b>	<b>-</b>	<b>862.529.581</b>	<b>-</b>	<b>882.465.308</b>	<b>-</b>	<b>917.956.695</b>	<b>-</b>	<b>2.662.951.584</b>	PUSKESMAS BATURRADEN I
		Pengelolaan Pelayanan Kesehatan Ibu Hamil	Jumlah Ibu Hamil yang Mendapatkan Pelayanan Kesehatan Sesuai Standar	2.022 Orang	2.024 Orang	60.870.978	2.025 Orang	62.277.890	2.026 Orang	64.782.613	6.075 Orang	187.931.481	PUSKESMAS BATURRADEN I
		Pengelolaan Pelayanan Kesehatan Ibu Bersalin	Jumlah Ibu Bersalin yang Mendapatkan Pelayanan Kesehatan Sesuai Standar	0,00	2.024 Orang	4.884.919	2.025 Orang	4.997.825	2.026 Orang	5.198.829	6.075 Orang	15.081.573	PUSKESMAS BATURRADEN I
		Pengelolaan Pelayanan Kesehatan Bayi Baru Lahir	Jumlah Bayi Baru Lahir yang Mendapatkan Pelayanan Kesehatan Sesuai Standar	0,00	2.024 Orang	4.884.919	2.025 Orang	4.997.825	2.026 Orang	5.198.829	6.075 Orang	15.081.573	PUSKESMAS BATURRADEN I
		Pengelolaan Pelayanan Kesehatan Balita	Jumlah Balita yang Mendapatkan Pelayanan Kesehatan Sesuai Standar	0,00	2.024 Orang	24.229.199	2.025 Orang	24.789.211	2.026 Orang	25.786.194	6.075 Orang	74.804.604	PUSKESMAS BATURRADEN I
		Pengelolaan Pelayanan Kesehatan pada Usia Pendidikan Dasar	Jumlah Anak Usia Pendidikan Dasar yang Mendapatkan Pelayanan Kesehatan Sesuai Standar	0,00	2.024 Orang	5.471.109	2.025 Orang	5.597.564	2.026 Orang	5.822.689	6.075 Orang	16.891.362	PUSKESMAS BATURRADEN I
		Pengelolaan Pelayanan Kesehatan pada Usia Produktif	Jumlah Penduduk Usia Produktif yang Mendapatkan Pelayanan Kesehatan Sesuai Standar	0,00	2.024 Orang	4.787.221	2.025 Orang	4.897.868	2.026 Orang	5.094.853	6.075 Orang	14.779.942	PUSKESMAS BATURRADEN I
		Pengelolaan Pelayanan Kesehatan pada Usia Lanjut	Jumlah Penduduk Usia Lanjut yang Mendapatkan Pelayanan Kesehatan Sesuai Standar	0,00	2.024 Orang	9.999.429	2.025 Orang	10.230.547	2.026 Orang	10.642.004	6.075 Orang	30.871.980	PUSKESMAS BATURRADEN I
		Pengelolaan Pelayanan Kesehatan Penderita Hipertensi	Jumlah Penderita Hipertensi yang Mendapatkan Pelayanan Kesehatan Sesuai Standar	0,00	2.024 Orang	4.884.919	2.025 Orang	4.997.825	2.026 Orang	5.198.829	6.075 Orang	15.081.573	PUSKESMAS BATURRADEN I
		Pengelolaan Pelayanan Kesehatan Penderita Diabetes Melitus	Jumlah Penderita Diabetes Melitus yang Mendapatkan Pelayanan Kesehatan Sesuai Standar	0,00	2.024 Orang	4.884.919	2.025 Orang	4.997.825	2.026 Orang	5.198.829	6.075 Orang	15.081.573	PUSKESMAS BATURRADEN I
		Pengelolaan Pelayanan Kesehatan Orang dengan Gangguan Jiwa Berat	Jumlah Orang yang Mendapatkan Pelayanan Kesehatan Orang dengan	0,00	2.024 Orang	7.503.236	2.025 Orang	7.676.659	2.026 Orang	7.985.402	6.075 Orang	23.165.297	PUSKESMAS BATURRADEN I

				Gangguan Jiwa Berat Sesuai Standar									
			Pengelolaan Pelayanan Kesehatan Orang Terduga Tuberkulosis	Jumlah Orang Terduga Menderita Tuberkulosis yang Mendapatkan Pelayanan Sesuai Standar	0,00	2.024 Orang	4.689.522	2.025 Orang	4.797.912	2.026 Orang	4.990.876	6.075 Orang	14.478.310 PUSKESMAS BATURRADEN I
			Pengelolaan Pelayanan Kesehatan Orang dengan Risiko Terinfeksi HIV	Jumlah Orang Terduga Menderita HIV yang Mendapatkan Pelayanan Sesuai Standar	0,00	2.025 Orang	2.930.951	2.025 Orang	2.998.695	2.026 Orang	3.119.298	6.076 Orang	9.048.944 PUSKESMAS BATURRADEN I
			Pengelolaan Pelayanan Kesehatan bagi Penduduk pada Kondisi Kejadian Luar Biasa (KLB)	Jumlah Dokumen Hasil Pengelolaan Pelayanan Kesehatan bagi Penduduk pada Kondisi Kejadian Luar Biasa (KLB) Sesuai Standar	0,00	2.024 Dokumen	586.190	2.025 Dokumen	599.739	2.026 Dokumen	623.860	6.075 Dokumen	1.809.789 PUSKESMAS BATURRADEN I
			Pengelolaan Pelayanan Kesehatan Gizi Masyarakat	Jumlah Dokumen Hasil Pengelolaan Pelayanan Kesehatan Gizi Masyarakat	0,00	2.024 Dokumen	87.513.326	2.025 Dokumen	89.536.030	2.026 Dokumen	93.137.030	6.075 Dokumen	270.186.386 PUSKESMAS BATURRADEN I
			Pengelolaan Pelayanan Kesehatan Kerja dan Olahraga	Jumlah Dokumen Hasil Pengelolaan Pelayanan Kesehatan Kerja dan Olahraga	0,00	2.024 Dokumen	14.317.698	2.025 Dokumen	14.648.624	2.026 Dokumen	15.237.769	6.075 Dokumen	44.204.091 PUSKESMAS BATURRADEN I
			Pengelolaan Pelayanan Kesehatan Lingkungan	Jumlah Dokumen Hasil Pengelolaan Pelayanan Kesehatan Lingkungan	0,00	2.024 Dokumen	11.699.381	2.025 Dokumen	11.969.790	2.026 Dokumen	12.451.197	6.075 Dokumen	36.120.368 PUSKESMAS BATURRADEN I
			Pengelolaan Pelayanan Promosi Kesehatan	Jumlah Dokumen Hasil Pengelolaan Pelayanan Promosi Kesehatan	0,00	2.024 Dokumen	20.091.672	2.025 Dokumen	20.556.053	2.026 Dokumen	21.382.786	6.075 Dokumen	62.030.511 PUSKESMAS BATURRADEN I
			Pengelolaan Surveilans Kesehatan	Jumlah Dokumen Hasil Pengelolaan Surveilans Kesehatan	0,00	2.024 Dokumen	6.448.093	2.025 Dokumen	6.597.129	2.026 Dokumen	6.862.455	6.075 Dokumen	19.907.677 PUSKESMAS BATURRADEN I
			Pengelolaan Pelayanan Kesehatan Jiwa dan NAPZA	Jumlah Penyalahguna NAPZA yang Mendapatkan Pelayanan Kesehatan	0,00	2.024 Orang	1.953.968	2.025 Orang	1.999.130	2.026 Orang	2.079.532	6.075 Orang	6.032.630 PUSKESMAS BATURRADEN I
			Pelayanan Kesehatan Penyakit Menular dan Tidak Menular	Jumlah Dokumen Hasil Pelayanan Kesehatan Penyakit Menular dan Tidak Menular	0,00	2.024 Dokumen	35.562.211	2.025 Dokumen	36.384.164	2.026 Dokumen	37.847.479	6.075 Dokumen	109.793.854 PUSKESMAS BATURRADEN I

			Pengambilan dan Pengiriman Spesimen Penyakit Potensial KLB ke Laboratorium Rujukan/Nasional	Jumlah Spesimen Penyakit Potensial Kejadian Luar Biasa (KLB) ke Laboratorium Rujukan/Nasional yang Didistribusikan	0,00	2.024 Paket	1.953.968	2.025 Paket	1.999.130	2.026 Paket	2.079.532	6.075 Paket	6.032.630	PUSKESMAS BATURRADEN I
			Operasional Pelayanan Puskesmas	Jumlah Dokumen Operasional Pelayanan Puskesmas	0,00	2.024 Dokumen	538.278.421	2.025 Dokumen	550.719.700	2.026 Dokumen	572.868.793	6.075 Dokumen	1.661.866.914	PUSKESMAS BATURRADEN I
			Investigasi Awal Kejadian Tidak Diharapkan (Kejadian Ikutan Pasca Imunisasi dan Pemberian Obat Massal)	Jumlah Laporan Hasil Investigasi Awal Kejadian Tidak Diharapkan (Kejadian Ikutan Pasca Imunisasi dan Pemberian Obat Massal)	0,00	2.024 Laporan	1.172.381	2.025 Laporan	1.199.478	2.026 Laporan	1.247.719	6.075 Laporan	3.619.578	PUSKESMAS BATURRADEN I
			Pengelolaan pelayanan kesehatan orang dengan Tuberkulosis	Jumlah orang dengan Tuberkulosis yang mendapatkan pelayanan kesehatan sesuai standar	0,00	2.024 Orang	2.930.951	2.025 Orang	2.998.695	2.026 Orang	3.119.298	6.075 Orang	9.048.944	PUSKESMAS BATURRADEN I
			<b>PROGRAM PEMBERDAYAAN MASYARAKAT BIDANG KESEHATAN</b>		<b>0,00</b>	<b>-</b>	<b>65.716.817</b>	<b>-</b>	<b>67.235.736</b>	<b>-</b>	<b>69.939.853</b>	<b>-</b>	<b>202.892.406</b>	PUSKESMAS BATURRADEN I
			<b>Pengembangan dan Pelaksanaan Upaya Kesehatan Bersumber Daya Masyarakat (UKBM) Tingkat Daerah Kabupaten/Kota</b>		<b>0,00</b>	<b>-</b>	<b>65.716.817</b>	<b>-</b>	<b>67.235.736</b>	<b>-</b>	<b>69.939.853</b>	<b>-</b>	<b>202.892.406</b>	PUSKESMAS BATURRADEN I
			Bimbingan Teknis dan Supervisi Pengembangan dan Pelaksanaan Upaya Kesehatan Bersumber Daya Masyarakat (UKBM)	Jumlah Dokumen Hasil Bimbingan Teknis dan Supervisi Upaya Kesehatan Bersumber Daya Masyarakat (UKBM)	0,00	2.024 Dokumen	65.716.817	2.025 Dokumen	67.235.736	2.026 Dokumen	69.939.853	6.075 Dokumen	202.892.406	PUSKESMAS BATURRADEN I
Meningkatnya Derajat Kesehatan Masyarakat					0,00		0		0		0		0	
	Meningkatnya kualitas kesehatan masyarakat		<b>PROGRAM PENUNJANG URUSAN PEMERINTAHAN DAERAH KABUPATEN/KOTA</b>	<b>Persentase pemenuhan layanan penunjang urusan perangkat daerah</b>	<b>91 %</b>	<b>100 %</b>	<b>1.253.127.170</b>	<b>100 %</b>	<b>1.282.090.978</b>	<b>100 %</b>	<b>1.333.654.697</b>	<b>100 %</b>	<b>3.868.872.845</b>	PUSKESMAS BATURRADEN II
			<b>Peningkatan Pelayanan BLUD</b>		<b>0,00</b>	<b>-</b>	<b>1.253.127.170</b>	<b>-</b>	<b>1.282.090.978</b>	<b>-</b>	<b>1.333.654.697</b>	<b>-</b>	<b>3.868.872.845</b>	PUSKESMAS BATURRADEN II
			Pelayanan dan Penunjang Pelayanan BLUD	Jumlah BLUD yang Menyediakan Pelayanan dan Penunjang Pelayanan	91 Unit Kerja	100 Unit Kerja	1.253.127.170	100 Unit Kerja	1.282.090.978	100 Unit Kerja	1.333.654.697	100 Unit Kerja	3.868.872.845	PUSKESMAS BATURRADEN II

		<b>PROGRAM PEMENUHAN UPAYA KESEHATAN PERORANGAN DAN UPAYA KESEHATAN MASYARAKAT</b>	<b>Angka Kematian Ibu</b>	<b>0,00</b>	<b>95 Angka</b>	<b>932.568.656</b>	<b>90 Angka</b>	<b>954.123.323</b>	<b>85 Angka</b>	<b>992.496.690</b>	<b>85 Angka</b>	<b>2.879.188.669</b>	<b>PUSKESMAS BATURRADEN II</b>
		<b>Penyediaan Layanan Kesehatan untuk UKM dan UKP Rujukan Tingkat Daerah Kabupaten/Kota</b>		<b>0,00</b>	<b>-</b>	<b>932.568.656</b>	<b>-</b>	<b>954.123.323</b>	<b>-</b>	<b>992.496.690</b>	<b>-</b>	<b>2.879.188.669</b>	<b>PUSKESMAS BATURRADEN II</b>
		Pengelolaan Pelayanan Kesehatan Ibu Hamil	Jumlah Ibu Hamil yang Mendapatkan Pelayanan Kesehatan Sesuai Standar	0,00	410 Orang	78.215.478	410 Orang	80.023.289	410 Orang	83.241.701	1.230 Orang	241.480.468	PUSKESMAS BATURRADEN II
		Pengelolaan Pelayanan Kesehatan Ibu Bersalin	Jumlah Ibu Bersalin yang Mendapatkan Pelayanan Kesehatan Sesuai Standar	0,00	390 Orang	4.665.403	390 Orang	4.773.235	390 Orang	4.965.207	1.170 Orang	14.403.845	PUSKESMAS BATURRADEN II
		Pengelolaan Pelayanan Kesehatan Bayi Baru Lahir	Jumlah Bayi Baru Lahir yang Mendapatkan Pelayanan Kesehatan Sesuai Standar	0,00	375 Orang	4.665.403	375 Orang	4.773.235	375 Orang	4.965.207	1.125 Orang	14.403.845	PUSKESMAS BATURRADEN II
		Pengelolaan Pelayanan Kesehatan Balita	Jumlah Balita yang Mendapatkan Pelayanan Kesehatan Sesuai Standar	0,00	827 Orang	8.957.573	827 Orang	9.164.612	827 Orang	9.533.198	2.481 Orang	27.655.383	PUSKESMAS BATURRADEN II
		Pengelolaan Pelayanan Kesehatan pada Usia Pendidikan Dasar	Jumlah Anak Usia Pendidikan Dasar yang Mendapatkan Pelayanan Kesehatan Sesuai Standar	0,00	3.766 Orang	12.456.625	3.728 Orang	12.744.538	3.690 Orang	13.257.104	11.184 Orang	38.458.267	PUSKESMAS BATURRADEN II
		Pengelolaan Pelayanan Kesehatan pada Usia Produktif	Jumlah Penduduk Usia Produktif yang Mendapatkan Pelayanan Kesehatan Sesuai Standar	0,00	14.814 Orang	7.082.081	14.814 Orang	7.245.771	14.814 Orang	7.537.185	44.442 Orang	21.865.037	PUSKESMAS BATURRADEN II
		Pengelolaan Pelayanan Kesehatan pada Usia Lanjut	Jumlah Penduduk Usia Lanjut yang Mendapatkan Pelayanan Kesehatan Sesuai Standar	0,00	3.670 Orang	16.422.218	3.794 Orang	16.801.788	3.916 Orang	17.477.530	11.380 Orang	50.701.536	PUSKESMAS BATURRADEN II
		Pengelolaan Pelayanan Kesehatan Penderita Hipertensi	Jumlah Penderita Hipertensi yang Mendapatkan Pelayanan Kesehatan Sesuai Standar	0,00	4.463 Orang	4.665.403	4.463 Orang	4.773.235	4.463 Orang	4.965.207	13.389 Orang	14.403.845	PUSKESMAS BATURRADEN II
		Pengelolaan Pelayanan Kesehatan Penderita Diabetes Melitus	Jumlah Penderita Diabetes Melitus yang Mendapatkan Pelayanan Kesehatan Sesuai Standar	0,00	206 Orang	4.665.403	206 Orang	4.773.235	206 Orang	4.965.207	618 Orang	14.403.845	PUSKESMAS BATURRADEN II
		Pengelolaan Pelayanan Kesehatan Orang dengan Gangguan Jiwa Berat	Jumlah Orang yang Mendapatkan Pelayanan Kesehatan Orang dengan	0,00	54 Orang	4.198.862	54 Orang	4.295.912	54 Orang	4.468.687	162 Orang	12.963.461	PUSKESMAS BATURRADEN II

				Gangguan Jiwa Berat Sesuai Standar										
			Pengelolaan Pelayanan Kesehatan Orang Terduga Tuberkulosis	Jumlah Orang Terduga Menderita Tuberkulosis yang Mendapatkan Pelayanan Sesuai Standar	0,00	225 Orang	6.031.564	225 Orang	6.170.973	225 Orang	6.419.160	675 Orang	18.621.697	PUSKESMAS BATURRADEN II
			Pengelolaan Pelayanan Kesehatan Orang dengan Risiko Terinfeksi HIV	Jumlah Orang Terduga Menderita HIV yang Mendapatkan Pelayanan Sesuai Standar	0,00	752 Orang	2.099.431	761 Orang	2.147.956	816 Orang	2.234.343	2.329 Orang	6.481.730	PUSKESMAS BATURRADEN II
			Pengelolaan Pelayanan Kesehatan bagi Penduduk pada Kondisi Kejadian Luar Biasa (KLB)	Jumlah Dokumen Hasil Pengelolaan Pelayanan Kesehatan bagi Penduduk pada Kondisi Kejadian Luar Biasa (KLB) Sesuai Standar	0,00	4 Dokumen	500.000	4 Dokumen	500.000	4 Dokumen	500.000	12 Dokumen	1.500.000	PUSKESMAS BATURRADEN II
			Pengelolaan Pelayanan Kesehatan bagi Penduduk Terdampak Krisis Kesehatan Akibat Bencana dan/atau Berpotensi Bencana	Jumlah Dokumen Hasil Pengelolaan Pelayanan Kesehatan bagi Penduduk Terdampak Krisis Kesehatan Akibat Bencana dan/atau Berpotensi Bencana Sesuai Standar	0,00	1 Dokumen	4.198.862	1 Dokumen	4.295.912	1 Dokumen	4.468.687	3 Dokumen	12.963.461	PUSKESMAS BATURRADEN II
			Pengelolaan Pelayanan Kesehatan Gizi Masyarakat	Jumlah Dokumen Hasil Pengelolaan Pelayanan Kesehatan Gizi Masyarakat	0,00	8 Dokumen	31.793.786	8 Dokumen	32.528.643	8 Dokumen	33.836.895	24 Dokumen	98.159.324	PUSKESMAS BATURRADEN II
			Pengelolaan Pelayanan Kesehatan Kerja dan Olahraga	Jumlah Dokumen Hasil Pengelolaan Pelayanan Kesehatan Kerja dan Olahraga	0,00	4 Dokumen	13.624.842	4 Dokumen	13.939.756	4 Dokumen	14.500.392	12 Dokumen	42.064.990	PUSKESMAS BATURRADEN II
			Pengelolaan Pelayanan Kesehatan Lingkungan	Jumlah Dokumen Hasil Pengelolaan Pelayanan Kesehatan Lingkungan	0,00	4 Dokumen	10.119.258	4 Dokumen	10.353.147	4 Dokumen	10.769.535	12 Dokumen	31.241.940	PUSKESMAS BATURRADEN II
			Pengelolaan Pelayanan Promosi Kesehatan	Jumlah Dokumen Hasil Pengelolaan Pelayanan Promosi Kesehatan	0,00	2 Dokumen	28.501.878	2 Dokumen	29.160.649	2 Dokumen	30.333.445	6 Dokumen	87.995.972	PUSKESMAS BATURRADEN II
			Pengelolaan Surveilans Kesehatan	Jumlah Dokumen Hasil Pengelolaan Surveilans Kesehatan	0,00	4 Dokumen	4.631.943	4 Dokumen	4.739.002	4 Dokumen	4.929.597	12 Dokumen	14.300.542	PUSKESMAS BATURRADEN II



			Pengelolaan Pelayanan Kesehatan Orang dengan Masalah Kesehatan Jiwa (ODMK)	Jumlah Orang dengan Masalah Kejiwaan (ODMK) yang Mendapatkan Pelayanan Kesehatan	0,00	60 Orang	500.000	60 Orang	500.000	60 Orang	500.000	180 Orang	1.500.000	PUSKESMAS BATURRADEN II
			Pengelolaan Pelayanan Kesehatan Jiwa dan NAPZA	Jumlah Penyalahguna NAPZA yang Mendapatkan Pelayanan Kesehatan	0,00	500 Orang	1.399.621	500 Orang	1.431.971	500 Orang	1.489.562	1.500 Orang	4.321.154	PUSKESMAS BATURRADEN II
			Pelayanan Kesehatan Penyakit Menular dan Tidak Menular	Jumlah Dokumen Hasil Pelayanan Kesehatan Penyakit Menular dan Tidak Menular	0,00	7 Dokumen	40.532.873	7 Dokumen	41.469.718	7 Dokumen	43.137.566	21 Dokumen	125.140.157	PUSKESMAS BATURRADEN II
			Pengambilan dan Pengiriman Spesimen Penyakit Potensial KLB ke Laboratorium Rujukan/Nasional	Jumlah Spesimen Penyakit Potensial Kejadian Luar Biasa (KLB) ke Laboratorium Rujukan/Nasional yang Didistribusikan	0,00	1 Paket	733.081	1 Paket	750.024	1 Paket	780.189	3 Paket	2.263.294	PUSKESMAS BATURRADEN II
			Operasional Pelayanan Puskesmas	Jumlah Dokumen Operasional Pelayanan Puskesmas	0,00	1 Dokumen	621.165.154	1 Dokumen	635.522.283	1 Dokumen	661.082.008	3 Dokumen	1.917.769.445	PUSKESMAS BATURRADEN II
			Investigasi Awal Kejadian Tidak Diharapkan (Kejadian Ikutan Pasca Imunisasi dan Pemberian Obat Massal)	Jumlah Laporan Hasil Investigasi Awal Kejadian Tidak Diharapkan (Kejadian Ikutan Pasca Imunisasi dan Pemberian Obat Massal)	0,00	12 Laporan	3.359.090	12 Laporan	3.436.729	12 Laporan	3.574.949	36 Laporan	10.370.768	PUSKESMAS BATURRADEN II
			Pelaksanaan Kewaspadaan Dini dan Respon Wabah	Jumlah Dokumen Hasil Pelaksanaan Kewaspadaan Dini dan Respon Wabah	0,00	4 Dokumen	200.000	4 Dokumen	200.000	4 Dokumen	200.000	12 Dokumen	600.000	PUSKESMAS BATURRADEN II
			Pengelolaan Pelayanan Kesehatan Dasar Melalui Pendekatan Keluarga	Jumlah Keluarga Yang Sudah Dikunjungi dan Diintervensi Masalah kesehatannya Oleh Tenaga Kesehatan Puskesmas	0,00	3.000 Keluarga	3.000.000	3.000 Keluarga	3.108.632	3.000 Keluarga	3.302.026	9.000 Keluarga	9.410.658	PUSKESMAS BATURRADEN II
			Pengelolaan pelayanan kesehatan orang dengan Tuberkulosis	Jumlah orang dengan tuberkulosis yang mendapatkan pelayanan kesehatan sesuai standar	0,00	60 Orang	13.122.976	60 Orang	13.426.290	60 Orang	13.966.275	180 Orang	40.515.541	PUSKESMAS BATURRADEN II
			Pengelolaan pelayanan kesehatan orang dengan HIV (ODHIV)	Jumlah orang dengan HIV (ODHIV) yang mendapatkan pelayanan kesehatan sesuai standar	0,00	5 Orang	500.000	5 Orang	500.000	5 Orang	500.000	15 Orang	1.500.000	PUSKESMAS BATURRADEN II

			Pengelolaan pelayanan kesehatan Malaria	Jumlah orang yang mendapatkan pelayanan kesehatan malaria	0,00	1 Orang	559.848	1 Orang	572.788	1 Orang	595.828	3 Orang	1.728.464	PUSKESMAS BATURRADEN II
	Meningkatnya kualitas kesehatan masyarakat		<b>PROGRAM PEMBERDAYAAN MASYARAKAT BIDANG KESEHATAN</b>	<b>Persentase Kemandirian Upaya Kesehatan Berbasis Masyarakat (UKBM)</b>	<b>0,00</b>	<b>87 %</b>	<b>70.718.174</b>	<b>90 %</b>	<b>72.352.699</b>	<b>93 %</b>	<b>75.262.613</b>	<b>93 %</b>	<b>218.333.486</b>	PUSKESMAS BATURRADEN II
			<b>Pengembangan dan Pelaksanaan Upaya Kesehatan Bersumber Daya Masyarakat (UKBM) Tingkat Daerah Kabupaten/Kota</b>		<b>0,00</b>	<b>-</b>	<b>70.718.174</b>	<b>-</b>	<b>72.352.699</b>	<b>-</b>	<b>75.262.613</b>	<b>-</b>	<b>218.333.486</b>	PUSKESMAS BATURRADEN II
			Bimbingan Teknis dan Supervisi Pengembangan dan Pelaksanaan Upaya Kesehatan Bersumber Daya Masyarakat (UKBM)	Jumlah Dokumen Hasil Bimbingan Teknis dan Supervisi Upaya Kesehatan Bersumber Daya Masyarakat (UKBM)	0,00	1 Dokumen	70.718.174	1 Dokumen	72.352.699	1 Dokumen	75.262.613	1 Dokumen	218.333.486	PUSKESMAS BATURRADEN II
					0,00		0		0		0		0	
			<b>PROGRAM PENUNJANG URUSAN PEMERINTAHAN DAERAH KABUPATEN/KOTA</b>	<b>Persentase pemenuhan layanan penunjang urusan perangkat daerah</b>	<b>100 %</b>	<b>100 %</b>	<b>5.281.703.498</b>	<b>100 %</b>	<b>5.403.779.591</b>	<b>100 %</b>	<b>5.621.110.936</b>	<b>100 %</b>	<b>16.306.594.025</b>	PUSKESMAS CILONGOK I
			<b>Peningkatan Pelayanan BLUD</b>	<b>jumlah operasional dan pemanfaatan jasa pelayanan BLUD</b>	<b>0,00</b>	<b>12 Bulan</b>	<b>5.281.703.498</b>	<b>12 Bulan</b>	<b>5.403.779.591</b>	<b>12 Bulan</b>	<b>5.621.110.936</b>	<b>36 Bulan</b>	<b>16.306.594.025</b>	PUSKESMAS CILONGOK I
			Pelayanan dan Penunjang Pelayanan BLUD	Jumlah BLUD yang Menyediakan Pelayanan dan Penunjang Pelayanan	0,00	1 Unit Kerja	5.281.703.498	1 Unit Kerja	5.403.779.591	1 Unit Kerja	5.621.110.936	3 Unit Kerja	16.306.594.025	PUSKESMAS CILONGOK I
			<b>PROGRAM PEMENUHAN UPAYA KESEHATAN PERORANGAN DAN UPAYA KESEHATAN MASYARAKAT</b>	<b>Angka Kematian Ibu</b>	<b>0,00</b>	<b>95 Angka</b>	<b>468.434.283</b>	<b>90 Angka</b>	<b>479.261.212</b>	<b>85 Angka</b>	<b>498.536.329</b>	<b>85 Angka</b>	<b>1.446.231.824</b>	PUSKESMAS CILONGOK I
			<b>Penyediaan Layanan Kesehatan untuk UKM dan UKP Rujukan Tingkat Daerah Kabupaten/Kota</b>	<b>Persentase JPD SPM 100%</b>	<b>0,00</b>	<b>100 %</b>	<b>468.434.283</b>	<b>100 %</b>	<b>479.261.212</b>	<b>100 %</b>	<b>498.536.329</b>	<b>100 %</b>	<b>1.446.231.824</b>	PUSKESMAS CILONGOK I
				<b>Prevalensi Stunting</b>	<b>0,00</b>	<b>14 %</b>	<b>0</b>	<b>13 %</b>	<b>0</b>	<b>12 %</b>	<b>0</b>	<b>12 %</b>	<b>0</b>	
			Pengelolaan Pelayanan Kesehatan Ibu Hamil	Jumlah Ibu Hamil yang Mendapatkan Pelayanan Kesehatan Sesuai Standar	0,00	1.120 Orang	136.991.446	1.120 Orang	140.157.731	1.120 Orang	145.794.648	3.360 Orang	422.943.825	PUSKESMAS CILONGOK I
			Pengelolaan Pelayanan Kesehatan Ibu Bersalin	Jumlah Ibu Bersalin yang Mendapatkan Pelayanan Kesehatan Sesuai Standar	0,00	1.068 Orang	4.982.739	1.067 Orang	5.097.905	1.067 Orang	5.302.935	3.202 Orang	15.383.579	PUSKESMAS CILONGOK I

			Pengelolaan Pelayanan Kesehatan Bayi Baru Lahir	Jumlah Bayi Baru Lahir yang Mendapatkan Pelayanan Kesehatan Sesuai Standar	0,00	1.018 Orang	4.982.739	1.018 Orang	5.097.905	1.017 Orang	5.302.935	3.053 Orang	15.383.579	PUSKESMAS CILONGOK I
			Pengelolaan Pelayanan Kesehatan Balita	Jumlah Balita yang Mendapatkan Pelayanan Kesehatan Sesuai Standar	0,00	3.905 Orang	10.364.097	3.903 Orang	10.603.643	3.902 Orang	11.030.104	11.710 Orang	31.997.844	PUSKESMAS CILONGOK I
			Pengelolaan Pelayanan Kesehatan pada Usia Pendidikan Dasar	Jumlah Anak Usia Pendidikan Dasar yang Mendapatkan Pelayanan Kesehatan Sesuai Standar	0,00	10.801 Orang	21.027.159	10.691 Orang	21.513.160	10.582 Orang	22.378.385	32.074 Orang	64.918.704	PUSKESMAS CILONGOK I
			Pengelolaan Pelayanan Kesehatan pada Usia Produktif	Jumlah Penduduk Usia Produktif yang Mendapatkan Pelayanan Kesehatan Sesuai Standar	0,00	27.027 Orang	3.188.953	27.027 Orang	3.262.659	27.027 Orang	3.393.878	81.081 Orang	9.845.490	PUSKESMAS CILONGOK I
			Pengelolaan Pelayanan Kesehatan pada Usia Lanjut	Jumlah Penduduk Usia Lanjut yang Mendapatkan Pelayanan Kesehatan Sesuai Standar	0,00	10.001 Orang	26.607.827	10.337 Orang	27.222.814	10.672 Orang	28.317.672	31.010 Orang	82.148.313	PUSKESMAS CILONGOK I
			Pengelolaan Pelayanan Kesehatan Penderita Hipertensi	Jumlah Penderita Hipertensi yang Mendapatkan Pelayanan Kesehatan Sesuai Standar	0,00	13.312 Orang	4.982.739	13.312 Orang	5.097.905	13.312 Orang	5.302.935	39.936 Orang	15.383.579	PUSKESMAS CILONGOK I
			Pengelolaan Pelayanan Kesehatan Penderita Diabetes Melitus	Jumlah Penderita Diabetes Melitus yang Mendapatkan Pelayanan Kesehatan Sesuai Standar	0,00	1.650 Orang	4.982.739	1.650 Orang	5.097.905	1.650 Orang	5.302.935	4.950 Orang	15.383.579	PUSKESMAS CILONGOK I
			Pengelolaan Pelayanan Kesehatan Orang dengan Gangguan Jiwa Berat	Jumlah Orang yang Mendapatkan Pelayanan Kesehatan Orang dengan Gangguan Jiwa Berat Sesuai Standar	0,00	102 Orang	2.491.370	102 Orang	2.548.953	102 Orang	2.651.467	306 Orang	7.691.790	PUSKESMAS CILONGOK I
			Pengelolaan Pelayanan Kesehatan Orang Terduga Tuberkulosis	Jumlah Orang Terduga Menderita Tuberkulosis yang Mendapatkan Pelayanan Sesuai Standar	0,00	632 Orang	7.673.418	632 Orang	7.850.774	632 Orang	8.166.520	1.896 Orang	23.690.712	PUSKESMAS CILONGOK I
			Pengelolaan Pelayanan Kesehatan Orang dengan Risiko Terinfeksi HIV	Jumlah Orang Terduga Menderita HIV yang Mendapatkan Pelayanan Sesuai Standar	0,00	1.143 Orang	298.964	1.141 Orang	305.874	1.146 Orang	318.176	3.430 Orang	923.014	PUSKESMAS CILONGOK I

			Pengelolaan Pelayanan Kesehatan bagi Penduduk Terdampak Krisis Kesehatan Akibat Bencana dan/atau Berpotensi Bencana	Jumlah Dokumen Hasil Pengelolaan Pelayanan Kesehatan bagi Penduduk Terdampak Krisis Kesehatan Akibat Bencana dan/atau Berpotensi Bencana Sesuai Standar	0,00	1 Dokumen	797.238	1 Dokumen	815.665	1 Dokumen	848.470	3 Dokumen	2.461.373	PUSKESMAS CILONGOK I
			Pengelolaan Pelayanan Kesehatan Gizi Masyarakat	Jumlah Dokumen Hasil Pengelolaan Pelayanan Kesehatan Gizi Masyarakat	0,00	8 Dokumen	34.360.969	8 Dokumen	35.155.155	8 Dokumen	36.569.039	24 Dokumen	106.085.163	PUSKESMAS CILONGOK I
			Pengelolaan Pelayanan Kesehatan Kerja dan Olahraga	Jumlah Dokumen Hasil Pengelolaan Pelayanan Kesehatan Kerja dan Olahraga	0,00	4 Dokumen	3.667.296	4 Dokumen	3.752.058	4 Dokumen	3.902.960	12 Dokumen	11.322.314	PUSKESMAS CILONGOK I
			Pengelolaan Pelayanan Kesehatan Lingkungan	Jumlah Dokumen Hasil Pengelolaan Pelayanan Kesehatan Lingkungan	0,00	4 Dokumen	13.333.810	4 Dokumen	13.641.995	4 Dokumen	14.190.654	12 Dokumen	41.166.459	PUSKESMAS CILONGOK I
			Pengelolaan Pelayanan Promosi Kesehatan	Jumlah Dokumen Hasil Pengelolaan Pelayanan Promosi Kesehatan	0,00	2 Dokumen	27.160.911	2 Dokumen	27.788.682	2 Dokumen	28.906.298	6 Dokumen	83.855.891	PUSKESMAS CILONGOK I
			Pengelolaan Surveilans Kesehatan	Jumlah Dokumen Hasil Pengelolaan Surveilans Kesehatan	0,00	4 Dokumen	1.793.786	4 Dokumen	1.835.246	4 Dokumen	1.909.057	12 Dokumen	5.538.089	PUSKESMAS CILONGOK I
			Pengelolaan Pelayanan Kesehatan Jiwa dan NAPZA	Jumlah Penyalahguna NAPZA yang Mendapatkan Pelayanan Kesehatan	0,00	2.000 Orang	1.594.477	2.000 Orang	1.631.330	2.000 Orang	1.696.939	6.000 Orang	4.922.746	PUSKESMAS CILONGOK I
			Pelayanan Kesehatan Penyakit Menular dan Tidak Menular	Jumlah Dokumen Hasil Pelayanan Kesehatan Penyakit Menular dan Tidak Menular	0,00	7 Dokumen	57.276.587	7 Dokumen	58.600.421	7 Dokumen	60.957.236	21 Dokumen	176.834.244	PUSKESMAS CILONGOK I
			Pengambilan dan Pengiriman Spesimen Penyakit Potensial KLB ke Laboratorium Rujukan/Nasional	Jumlah Spesimen Penyakit Potensial Kejadian Luar Biasa (KLB) ke Laboratorium Rujukan/Nasional yang Didistribusikan	0,00	5 Paket	398.619	5 Paket	407.832	5 Paket	424.235	15 Paket	1.230.686	PUSKESMAS CILONGOK I
			Operasional Pelayanan Puskesmas	Jumlah Dokumen Operasional Pelayanan Puskesmas	0,00	1 Dokumen	96.088.138	1 Dokumen	98.309.025	1 Dokumen	102.262.856	3 Dokumen	296.660.019	PUSKESMAS CILONGOK I
			Investigasi Awal Kejadian Tidak Diharapkan (Kejadian Ikutan Pasca Imunisasi	Jumlah Laporan Hasil Investigasi Awal Kejadian Tidak Diharapkan (Kejadian Ikutan Pasca	0,00	12 Laporan	1.195.857	13 Laporan	1.223.497	14 Laporan	1.272.704	39 Laporan	3.692.058	PUSKESMAS CILONGOK I

			dan Pemberian Obat Massal)	Imunisasi dan Pemberian Obat Massal)										
			Pengelolaan pelayanan kesehatan orang dengan Tuberkulosis	Jumlah orang dengan Tuberkulosis yang mendapatkan pelayanan kesehatan sesuai standar	0,00	33 Orang	2.192.405	33 Orang	2.243.078	33 Orang	2.333.291	99 Orang	6.768.774	PUSKESMAS CILONGOK I
		PROGRAM PEMBERDAYAAN MASYARAKAT BIDANG KESEHATAN		Persentase Kemandirian Upaya Kesehatan Berbasis Masyarakat (UKBM)	0,00	87 %	23.319.219	90 %	23.858.197	93 %	24.817.735	93 %	71.995.151	PUSKESMAS CILONGOK I
			Pengembangan dan Pelaksanaan Upaya Kesehatan Bersumber Daya Masyarakat (UKBM) Tingkat Daerah Kabupaten/Kota	Persentase UKBM yang dibina	0,00	100 %	23.319.219	100 %	23.858.197	100 %	24.817.735	100 %	71.995.151	PUSKESMAS CILONGOK I
			Bimbingan Teknis dan Supervisi Pengembangan dan Pelaksanaan Upaya Kesehatan Bersumber Daya Masyarakat (UKBM)	Jumlah Dokumen Hasil Bimbingan Teknis dan Supervisi Upaya Kesehatan Bersumber Daya Masyarakat (UKBM)	0,00	1 Dokumen	23.319.219	1 Dokumen	23.858.197	1 Dokumen	24.817.735	1 Dokumen	71.995.151	PUSKESMAS CILONGOK I
					0,00		0		0		0		0	
		PROGRAM PENUNJANG URUSAN PEMERINTAHAN DAERAH KABUPATEN/KOTA		Persentase pemenuhan layanan penunjang urusan perangkat daerah	0,00	100 %	3.652.570.127	100 %	3.736.992.587	100 %	3.887.288.636	100 %	11.276.851.350	PUSKESMAS CILONGOK II
			Peningkatan Pelayanan BLUD	jumlah operasional dan pemanfaatan jasa pelayanan BLUD	0,00	70 %	3.652.570.127	80 %	3.736.992.587	90 %	3.887.288.636	240 %	11.276.851.350	PUSKESMAS CILONGOK II
			Pelayanan dan Penunjang Pelayanan BLUD	Jumlah BLUD yang Menyediakan Pelayanan dan Penunjang Pelayanan	2.914.566.314 Unit Kerja	70 Unit Kerja	3.652.570.127	80 Unit Kerja	3.736.992.587	90 Unit Kerja	3.887.288.636	240 Unit Kerja	11.276.851.350	PUSKESMAS CILONGOK II
		PROGRAM PEMENUHAN UPAYA KESEHATAN PERORANGAN DAN UPAYA KESEHATAN MASYARAKAT		Angka Kematian Ibu	0,00	95 Angka	481.233.579	90 Angka	492.356.410	85 Angka	512.158.222	85 Angka	1.485.748.211	PUSKESMAS CILONGOK II
			Penyediaan Layanan Kesehatan untuk UKM dan UKP Rujukan Tingkat Daerah Kabupaten/Kota	Persentase JPD SPM 100%	0,00	100 %	481.233.579	100 %	492.356.410	100 %	512.158.222	100 %	1.485.748.211	PUSKESMAS CILONGOK II
				Prevalensi Stunting	0,00	14 %	0	13 %	0	12 %	0	12 %	0	
			Pengelolaan Pelayanan Kesehatan Ibu Hamil	Jumlah Ibu Hamil yang Mendapatkan Pelayanan Kesehatan Sesuai Standar	0,00	913 Orang	46.506.077	913 Orang	47.580.977	913 Orang	49.494.611	2.739 Orang	143.581.665	PUSKESMAS CILONGOK II

			Pengelolaan Pelayanan Kesehatan Ibu Bersalin	Jumlah Ibu Bersalin yang Mendapatkan Pelayanan Kesehatan Sesuai Standar	0,00	869 Orang	4.976.254	869 Orang	5.091.271	869 Orang	5.296.034	2.607 Orang	15.363.559	PUSKESMAS CILONGOK II
			Pengelolaan Pelayanan Kesehatan Bayi Baru Lahir	Jumlah Bayi Baru Lahir yang Mendapatkan Pelayanan Kesehatan Sesuai Standar	0,00	828 Orang	4.976.254	828 Orang	5.091.271	828 Orang	5.296.034	2.484 Orang	15.363.559	PUSKESMAS CILONGOK II
			Pengelolaan Pelayanan Kesehatan Balita	Jumlah Balita yang Mendapatkan Pelayanan Kesehatan Sesuai Standar	0,00	3.340 Orang	14.878.998	3.339 Orang	15.222.899	3.338 Orang	15.835.140	10.017 Orang	45.937.037	PUSKESMAS CILONGOK II
			Pengelolaan Pelayanan Kesehatan pada Usia Pendidikan Dasar	Jumlah Anak Usia Pendidikan Dasar yang Mendapatkan Pelayanan Kesehatan Sesuai Standar	0,00	6.148 Orang	9.454.882	6.085 Orang	9.673.414	6.023 Orang	10.062.464	18.256 Orang	29.190.760	PUSKESMAS CILONGOK II
			Pengelolaan Pelayanan Kesehatan pada Usia Produktif	Jumlah Penduduk Usia Produktif yang Mendapatkan Pelayanan Kesehatan Sesuai Standar	0,00	25.403 Orang	3.284.327	25.403 Orang	3.360.239	25.403 Orang	3.495.382	76.209 Orang	10.139.948	PUSKESMAS CILONGOK II
			Pengelolaan Pelayanan Kesehatan pada Usia Lanjut	Jumlah Penduduk Usia Lanjut yang Mendapatkan Pelayanan Kesehatan Sesuai Standar	0,00	9.548 Orang	11.753.911	9.869 Orang	12.025.581	10189 Orang	12.509.231	19.417 Orang	36.288.723	PUSKESMAS CILONGOK II
			Pengelolaan Pelayanan Kesehatan Penderita Hipertensi	Jumlah Penderita Hipertensi yang Mendapatkan Pelayanan Kesehatan Sesuai Standar	0,00	6.286 Orang	4.976.254	6.286 Orang	5.091.271	6.286 Orang	5.296.034	18.858 Orang	15.363.559	PUSKESMAS CILONGOK II
			Pengelolaan Pelayanan Kesehatan Penderita Diabetes Melitus	Jumlah Penderita Diabetes Melitus yang Mendapatkan Pelayanan Kesehatan Sesuai Standar	0,00	1.204 Orang	4.976.254	1.204 Orang	5.091.271	1.204 Orang	5.296.034	3.612 Orang	15.363.559	PUSKESMAS CILONGOK II
			Pengelolaan Pelayanan Kesehatan Orang dengan Gangguan Jiwa Berat	Jumlah Orang yang Mendapatkan Pelayanan Kesehatan Orang dengan Gangguan Jiwa Berat Sesuai Standar	0,00	72 Orang	5.971.504	72 Orang	6.109.525	72 Orang	6.355.240	216 Orang	18.436.269	PUSKESMAS CILONGOK II
			Pengelolaan Pelayanan Kesehatan Orang Terduga Tuberkulosis	Jumlah Orang Terduga Menderita Tuberkulosis yang Mendapatkan Pelayanan Sesuai Standar	0,00	531 Orang	298.575	531 Orang	305.476	531 Orang	317.762	1.593 Orang	921.813	PUSKESMAS CILONGOK II
			Pengelolaan Pelayanan Kesehatan Orang dengan Risiko Terinfeksi HIV	Jumlah Orang Terduga Menderita HIV yang Mendapatkan	0,00	938 Orang	1.592.401	943 Orang	1.629.207	946 Orang	1.694.731	2.827 Orang	4.916.339	PUSKESMAS CILONGOK II

				Pelayanan Sesuai Standar										
			Pengelolaan Pelayanan Kesehatan Gizi Masyarakat	Jumlah Dokumen Hasil Pengelolaan Pelayanan Kesehatan Gizi Masyarakat	0,00	8 Dokumen	94.859.336	8 Dokumen	97.051.836	8 Dokumen	100.955.110	24 Dokumen	292.866.282	PUSKESMAS CILONGOK II
			Pengelolaan Pelayanan Kesehatan Kerja dan Olahraga	Jumlah Dokumen Hasil Pengelolaan Pelayanan Kesehatan Kerja dan Olahraga	0,00	4 Dokumen	28.737.864	4 Dokumen	29.402.087	4 Dokumen	30.584.594	12 Dokumen	88.724.545	PUSKESMAS CILONGOK II
			Pengelolaan Pelayanan Kesehatan Lingkungan	Jumlah Dokumen Hasil Pengelolaan Pelayanan Kesehatan Lingkungan	0,00	4 Dokumen	22.870.861	4 Dokumen	23.399.479	4 Dokumen	24.340.570	12 Dokumen	70.610.910	PUSKESMAS CILONGOK II
			Pengelolaan Pelayanan Promosi Kesehatan	Jumlah Dokumen Hasil Pengelolaan Pelayanan Promosi Kesehatan	0,00	2 Dokumen	54.589.502	2 Dokumen	55.851.238	2 Dokumen	58.097.488	6 Dokumen	168.538.228	PUSKESMAS CILONGOK II
			Pengelolaan Surveilans Kesehatan	Jumlah Dokumen Hasil Pengelolaan Surveilans Kesehatan	0,00	4 Dokumen	6.170.554	4 Dokumen	6.313.175	4 Dokumen	6.567.082	12 Dokumen	19.050.811	PUSKESMAS CILONGOK II
			Pengelolaan Pelayanan Kesehatan Jiwa dan NAPZA	Jumlah Penyalahguna NAPZA yang Mendapatkan Pelayanan Kesehatan	0,00	3 Orang	1.194.301	3 Orang	1.221.905	3 Orang	1.271.048	9 Orang	3.687.254	PUSKESMAS CILONGOK II
			Pelayanan Kesehatan Penyakit Menular dan Tidak Menular	Jumlah Dokumen Hasil Pelayanan Kesehatan Penyakit Menular dan Tidak Menular	0,00	7 Dokumen	45.333.670	7 Dokumen	46.381.475	7 Dokumen	48.246.866	21 Dokumen	139.962.011	PUSKESMAS CILONGOK II
			Pengambilan dan Pengiriman Spesimen Penyakit Potensial KLB ke Laboratorium Rujukan/Nasional	Jumlah Spesimen Penyakit Potensial Kejadian Luar Biasa (KLB) ke Laboratorium Rujukan/Nasional yang Didistribusikan	0,00	48 Paket	3.732.190	48 Paket	3.818.453	48 Paket	3.972.025	144 Paket	11.522.668	PUSKESMAS CILONGOK II
			Operasional Pelayanan Puskesmas	Jumlah Dokumen Operasional Pelayanan Puskesmas	0,00	1 Dokumen	105.023.832	1 Dokumen	107.451.265	1 Dokumen	111.772.788	3 Dokumen	324.247.885	PUSKESMAS CILONGOK II
			Investigasi Awal Kejadian Tidak Diharapkan (Kejadian Ikutan Pasca Imunisasi dan Pemberian Obat Massal)	Jumlah Laporan Hasil Investigasi Awal Kejadian Tidak Diharapkan (Kejadian Ikutan Pasca Imunisasi dan Pemberian Obat Massal)	0,00	1 Laporan	4.478.628	1 Laporan	4.582.143	1 Laporan	4.766.430	3 Laporan	13.827.201	PUSKESMAS CILONGOK II

			Pengelolaan pelayanan kesehatan orang dengan Tuberkulosis	Jumlah orang dengan Tuberkulosis yang mendapatkan pelayanan kesehatan sesuai standar	0,00	12 Orang	597.150	12 Orang	610.952	12 Orang	635.524	36 Orang	1.843.626	PUSKESMAS CILONGOK II
			<b>PROGRAM PEMBERDAYAAN MASYARAKAT BIDANG KESEHATAN</b>	<b>Persentase Kemandirian Upaya Kesehatan Berbasis Masyarakat (UKBM)</b>	<b>0,00</b>	<b>87 %</b>	<b>57.357.294</b>	<b>90 %</b>	<b>58.683.003</b>	<b>93 %</b>	<b>61.043.142</b>	<b>93 %</b>	<b>177.083.439</b>	PUSKESMAS CILONGOK II
			<b>Pengembangan dan Pelaksanaan Upaya Kesehatan Bersumber Daya Masyarakat (UKBM) Tingkat Daerah Kabupaten/Kota</b>	<b>Persentase UKBM yang dibina</b>	<b>0,00</b>	<b>100 %</b>	<b>57.357.294</b>	<b>100 %</b>	<b>58.683.003</b>	<b>100 %</b>	<b>61.043.142</b>	<b>100 %</b>	<b>177.083.439</b>	PUSKESMAS CILONGOK II
			Bimbingan Teknis dan Supervisi Pengembangan dan Pelaksanaan Upaya Kesehatan Bersumber Daya Masyarakat (UKBM)	Jumlah Dokumen Hasil Bimbingan Teknis dan Supervisi Upaya Kesehatan Bersumber Daya Masyarakat (UKBM)	0,00	2 Dokumen	57.357.294	2 Dokumen	58.683.003	2 Dokumen	61.043.142	2 Dokumen	177.083.439	PUSKESMAS CILONGOK II
					0,00		0		0		0		0	
			<b>PROGRAM PENUNJANG URUSAN PEMERINTAHAN DAERAH KABUPATEN/KOTA</b>	<b>Persentase pemenuhan layanan penunjang urusan perangkat daerah</b>	<b>100 %</b>	<b>100 %</b>	<b>3.510.701.276</b>	<b>100 %</b>	<b>3.591.844.089</b>	<b>100 %</b>	<b>3.736.301.937</b>	<b>100 %</b>	<b>10.838.847.302</b>	PUSKESMAS GUMELAR
			<b>Peningkatan Pelayanan BLUD</b>		<b>0,00</b>	<b>-</b>	<b>3.510.701.276</b>	<b>-</b>	<b>3.591.844.089</b>	<b>-</b>	<b>3.736.301.937</b>	<b>-</b>	<b>10.838.847.302</b>	PUSKESMAS GUMELAR
			Pelayanan dan Penunjang Pelayanan BLUD	Jumlah BLUD yang Menyediakan Pelayanan dan Penunjang Pelayanan	0,00	1 Unit Kerja	3.510.701.276	1 Unit Kerja	3.591.844.089	1 Unit Kerja	3.736.301.937	3 Unit Kerja	10.838.847.302	PUSKESMAS GUMELAR
			<b>PROGRAM PEMENUHAN UPAYA KESEHATAN PERORANGAN DAN UPAYA KESEHATAN MASYARAKAT</b>	<b>Angka Kematian Ibu</b>	<b>95 Angka</b>	<b>90 Angka</b>	<b>691.017.566</b>	<b>85 Angka</b>	<b>706.989.052</b>	<b>85 Angka</b>	<b>735.422.945</b>	<b>85 Angka</b>	<b>2.133.429.563</b>	PUSKESMAS GUMELAR
			<b>Penyediaan Layanan Kesehatan untuk UKM dan UKP Rujukan Tingkat Daerah Kabupaten/Kota</b>		<b>0,00</b>	<b>-</b>	<b>691.017.566</b>	<b>-</b>	<b>706.989.052</b>	<b>-</b>	<b>735.422.945</b>	<b>-</b>	<b>2.133.429.563</b>	PUSKESMAS GUMELAR
			Pengelolaan Pelayanan Kesehatan Ibu Hamil	Jumlah Ibu Hamil yang Mendapatkan Pelayanan Kesehatan Sesuai Standar	0,00	616 Orang	99.479.703	695 Orang	101.778.976	695 Orang	105.872.355	695 Orang	307.131.034	PUSKESMAS GUMELAR
			Pengelolaan Pelayanan Kesehatan Ibu Bersalin	Jumlah Ibu Bersalin yang Mendapatkan Pelayanan Kesehatan Sesuai Standar	0,00	680 Orang	4.916.949	680 Orang	5.030.594	680 Orang	5.232.916	680 Orang	15.180.459	PUSKESMAS GUMELAR
			Pengelolaan Pelayanan Kesehatan Bayi Baru Lahir	Jumlah Bayi Baru Lahir yang Mendapatkan	0,00	667 Orang	4.916.949	667 Orang	5.030.594	667 Orang	5.232.916	667 Orang	15.180.459	PUSKESMAS GUMELAR



				Pelayanan Kesehatan Sesuai Standar										
			Pengelolaan Pelayanan Kesehatan Balita	Jumlah Balita yang Mendapatkan Pelayanan Kesehatan Sesuai Standar	0,00	2.462 Orang	15.144.202	2.461 Orang	15.494.229	2.460 Orang	16.117.381	2.460 Orang	46.755.812	PUSKESMAS GUMELAR
			Pengelolaan Pelayanan Kesehatan pada Usia Pendidikan Dasar	Jumlah Anak Usia Pendidikan Dasar yang Mendapatkan Pelayanan Kesehatan Sesuai Standar	0,00	5.501 Orang	11.210.643	5.445 Orang	11.469.754	5.390 Orang	11.931.048	5.390 Orang	34.611.445	PUSKESMAS GUMELAR
			Pengelolaan Pelayanan Kesehatan pada Usia Produktif	Jumlah Penduduk Usia Produktif yang Mendapatkan Pelayanan Kesehatan Sesuai Standar	0,00	32.152 Orang	639.203	32.152 Orang	653.977	32.152 Orang	680.279	32.152 Orang	1.973.459	PUSKESMAS GUMELAR
			Pengelolaan Pelayanan Kesehatan pada Usia Lanjut	Jumlah Penduduk Usia Lanjut yang Mendapatkan Pelayanan Kesehatan Sesuai Standar	0,00	11.840 Orang	15.635.896	12.238 Orang	15.997.289	12.635 Orang	16.640.672	12.635 Orang	48.273.857	PUSKESMAS GUMELAR
			Pengelolaan Pelayanan Kesehatan Penderita Hipertensi	Jumlah Penderita Hipertensi yang Mendapatkan Pelayanan Kesehatan Sesuai Standar	0,00	4.058 Orang	4.916.949	4.058 Orang	5.030.594	4.058 Orang	5.232.916	4.058 Orang	15.180.459	PUSKESMAS GUMELAR
			Pengelolaan Pelayanan Kesehatan Penderita Diabetes Melitus	Jumlah Penderita Diabetes Melitus yang Mendapatkan Pelayanan Kesehatan Sesuai Standar	0,00	776 Orang	4.916.949	776 Orang	5.030.594	776 Orang	5.232.916	776 Orang	15.180.459	PUSKESMAS GUMELAR
			Pengelolaan Pelayanan Kesehatan Orang dengan Gangguan Jiwa Berat	Jumlah Orang yang Mendapatkan Pelayanan Kesehatan Orang dengan Gangguan Jiwa Berat Sesuai Standar	0,00	85 Orang	14.750.846	85 Orang	15.091.782	85 Orang	15.698.748	85 Orang	45.541.376	PUSKESMAS GUMELAR
			Pengelolaan Pelayanan Kesehatan Orang Terduga Tuberkulosis	Jumlah Orang Terduga Menderita Tuberkulosis yang Mendapatkan Pelayanan Sesuai Standar	0,00	508 Orang	1.966.779	508 Orang	2.012.238	508 Orang	2.093.166	508 Orang	6.072.183	PUSKESMAS GUMELAR
			Pengelolaan Pelayanan Kesehatan Orang dengan Risiko Terinfeksi HIV	Jumlah Orang Terduga Menderita HIV yang Mendapatkan Pelayanan Sesuai Standar	681 Orang	787 Orang	1.966.779	792 Orang	2.012.238	797 Orang	2.093.166	2.376 Orang	6.072.183	PUSKESMAS GUMELAR

			Pengelolaan Pelayanan Kesehatan bagi Penduduk Terdampak Krisis Kesehatan Akibat Bencana dan/atau Berpotensi Bencana	Jumlah Dokumen Hasil Pengelolaan Pelayanan Kesehatan bagi Penduduk Terdampak Krisis Kesehatan Akibat Bencana dan/atau Berpotensi Bencana Sesuai Standar	0,00	1 Dokumen	3.933.559	1 Dokumen	4.024.475	1 Dokumen	4.186.333	3 Dokumen	12.144.367	PUSKESMAS GUMELAR
			Pengelolaan Pelayanan Kesehatan Gizi Masyarakat	Jumlah Dokumen Hasil Pengelolaan Pelayanan Kesehatan Gizi Masyarakat	0,00	8 Dokumen	69.070.343	8 Dokumen	70.666.766	8 Dokumen	73.508.862	24 Dokumen	213.245.971	PUSKESMAS GUMELAR
			Pengelolaan Pelayanan Kesehatan Kerja dan Olahraga	Jumlah Dokumen Hasil Pengelolaan Pelayanan Kesehatan Kerja dan Olahraga	0,00	4 Dokumen	98.339	4 Dokumen	100.612	4 Dokumen	104.658	12 Dokumen	303.609	PUSKESMAS GUMELAR
			Pengelolaan Pelayanan Kesehatan Lingkungan	Jumlah Dokumen Hasil Pengelolaan Pelayanan Kesehatan Lingkungan	0,00	4 Dokumen	23.183.412	4 Dokumen	23.719.251	4 Dokumen	24.673.198	12 Dokumen	71.575.861	PUSKESMAS GUMELAR
			Pengelolaan Pelayanan Promosi Kesehatan	Jumlah Dokumen Hasil Pengelolaan Pelayanan Promosi Kesehatan	0,00	2 Dokumen	24.560.158	2 Dokumen	25.127.817	2 Dokumen	26.138.415	6 Dokumen	75.826.390	PUSKESMAS GUMELAR
			Pengelolaan Surveilans Kesehatan	Jumlah Dokumen Hasil Pengelolaan Surveilans Kesehatan	0,00	4 Dokumen	3.146.847	4 Dokumen	3.219.580	4 Dokumen	3.349.066	12 Dokumen	9.715.493	PUSKESMAS GUMELAR
			Pengelolaan Pelayanan Kesehatan Jiwa dan NAPZA	Jumlah Penyalahguna NAPZA yang Mendapatkan Pelayanan Kesehatan	0,00	10 Orang	2.458.474	10 Orang	2.515.297	10 Orang	2.616.458	10 Orang	7.590.229	PUSKESMAS GUMELAR
			Pelayanan Kesehatan Penyakit Menular dan Tidak Menular	Jumlah Dokumen Hasil Pelayanan Kesehatan Penyakit Menular dan Tidak Menular	0,00	7 Dokumen	57.921.654	7 Dokumen	59.260.397	7 Dokumen	61.643.749	21 Dokumen	178.825.800	PUSKESMAS GUMELAR
			Pengambilan dan Pengiriman Spesimen Penyakit Potensial KLB ke Laboratorium Rujukan/Nasional	Jumlah Spesimen Penyakit Potensial Kejadian Luar Biasa (KLB) ke Laboratorium Rujukan/Nasional yang Didistribusikan	0,00	10 Paket	2.458.474	10 Paket	2.515.297	10 Paket	2.616.458	30 Paket	7.590.229	PUSKESMAS GUMELAR
			Operasional Pelayanan Puskesmas	Jumlah Dokumen Operasional Pelayanan Puskesmas	0,00	1 Dokumen	311.923.783	1 Dokumen	319.133.275	1 Dokumen	331.968.271	3 Dokumen	963.025.329	PUSKESMAS GUMELAR
			Investigasi Awal Kejadian Tidak Diharapkan (Kejadian Ikutan Pasca Imunisasi	Jumlah Laporan Hasil Investigasi Awal Kejadian Tidak Diharapkan (Kejadian Ikutan Pasca	0,00	12 Laporan	491.695	13 Laporan	503.059	14 Laporan	523.292	14 Laporan	1.518.046	PUSKESMAS GUMELAR

			dan Pemberian Obat Massal)	Imunisasi dan Pemberian Obat Massal)										
			Pengelolaan pelayanan kesehatan orang dengan Tuberkulosis	Jumlah orang dengan Tuberkulosis yang mendapatkan pelayanan kesehatan sesuai standar	0,00	119 Orang	1.966.779	119 Orang	2.012.238	119 Orang	2.093.166	119 Orang	6.072.183	PUSKESMAS GUMELAR
			Pengelolaan pelayanan kesehatan Malaria	Jumlah orang yang mendapatkan pelayanan kesehatan malaria	0,00	4 Orang	9.342.202	4 Orang	9.558.129	4 Orang	9.942.540	4 Orang	28.842.871	PUSKESMAS GUMELAR
			PROGRAM PENINGKATAN KAPASITAS SUMBER DAYA MANUSIA KESEHATAN		0,00	-	0	-	0	-	0	-	0	PUSKESMAS GUMELAR
			Perencanaan Kebutuhan dan Pendayagunaan Sumber Daya Manusia Kesehatan untuk UKP dan UKM di Wilayah Kabupaten/Kota		0,00	-	0	-	0	-	0	-	0	PUSKESMAS GUMELAR
			Pemenuhan Kebutuhan Sumber Daya Manusia Kesehatan Sesuai Standar	Jumlah Sumber Daya Manusia Kesehatan yang Memenuhi Standar di Fasilitas Pelayanan Kesehatan (Fasyankes)	0,00	-	0	-	0	-	0	-	0	PUSKESMAS GUMELAR
			PROGRAM PEMBERDAYAAN MASYARAKAT BIDANG KESEHATAN	Persentase Kemandirian Upaya Kesehatan Berbasis Masyarakat (UKBM)	87 %	90 %	36.460.157	93 %	37.302.860	93 %	38.803.118	93 %	112.566.135	PUSKESMAS GUMELAR
			Pengembangan dan Pelaksanaan Upaya Kesehatan Bersumber Daya Masyarakat (UKBM) Tingkat Daerah Kabupaten/Kota		0,00	-	36.460.157	-	37.302.860	-	38.803.118	-	112.566.135	PUSKESMAS GUMELAR
			Bimbingan Teknis dan Supervisi Pengembangan dan Pelaksanaan Upaya Kesehatan Bersumber Daya Masyarakat (UKBM)	Jumlah Dokumen Hasil Bimbingan Teknis dan Supervisi Upaya Kesehatan Bersumber Daya Masyarakat (UKBM)	0,00	1 Dokumen	36.460.157	1 Dokumen	37.302.860	1 Dokumen	38.803.118	3 Dokumen	112.566.135	PUSKESMAS GUMELAR
					0,00		0		0		0		0	
			PROGRAM PENUNJANG URUSAN PEMERINTAHAN DAERAH KABUPATEN/KOTA	Persentase pemenuhan layanan penunjang urusan perangkat daerah	100 %	100 %	4.209.126.550	100 %	4.306.412.652	100 %	4.479.609.828	100 %	12.995.149.030	PUSKESMAS JATILAWANG
			Peningkatan Pelayanan BLUD	Jumlah operasional dan pemanfaatan	12 Bulan	12 Bulan	4.209.126.550	12 Bulan	4.306.412.652	12 Bulan	4.479.609.828	36 Bulan	12.995.149.030	PUSKESMAS JATILAWANG

				jasa pelayanan BLUD										
			Pelayanan dan Penunjang Pelayanan BLUD	Jumlah BLUD yang Menyediakan Pelayanan dan Penunjang Pelayanan	1 Unit Kerja	1 Unit Kerja	4.209.126.550	1 Unit Kerja	4.306.412.652	1 Unit Kerja	4.479.609.828	3 Unit Kerja	12.995.149.030	PUSKESMAS JATILAWANG
			<b>PROGRAM PEMENUHAN UPAYA KESEHATAN PERORANGAN DAN UPAYA KESEHATAN MASYARAKAT</b>	<b>Angka Kematian Ibu</b>	<b>0,00</b>	<b>95 Angka</b>	<b>528.790.282</b>	<b>90 Angka</b>	<b>541.012.283</b>	<b>85 Angka</b>	<b>562.770.949</b>	<b>85 Angka</b>	<b>1.632.573.514</b>	<b>PUSKESMAS JATILAWANG</b>
			<b>Penyediaan Layanan Kesehatan untuk UKM dan UKP Rujukan Tingkat Daerah Kabupaten/Kota</b>	<b>Prevalensi Stunting</b>	<b>0,00</b>	<b>14 %</b>	<b>528.790.282</b>	<b>13 %</b>	<b>541.012.283</b>	<b>12 %</b>	<b>562.770.949</b>	<b>12 %</b>	<b>1.632.573.514</b>	<b>PUSKESMAS JATILAWANG</b>
				<b>Persentase JPD SPM 100%</b>	<b>0,00</b>	<b>100 %</b>	<b>0</b>	<b>100 %</b>	<b>0</b>	<b>100 %</b>	<b>0</b>	<b>100 %</b>	<b>0</b>	
			Pengelolaan Pelayanan Kesehatan Ibu Hamil	Jumlah Ibu Hamil yang Mendapatkan Pelayanan Kesehatan Sesuai Standar	963 Orang	1.134 Orang	35.965.186	1.133 Orang	36.796.454	1.133 Orang	38.276.347	3.400 Orang	111.037.987	PUSKESMAS JATILAWANG
			Pengelolaan Pelayanan Kesehatan Ibu Bersalin	Jumlah Ibu Bersalin yang Mendapatkan Pelayanan Kesehatan Sesuai Standar	963 Orang	1.046 Orang	4.979.259	1.046 Orang	5.094.345	1.046 Orang	5.299.231	3.138 Orang	15.372.835	PUSKESMAS JATILAWANG
			Pengelolaan Pelayanan Kesehatan Bayi Baru Lahir	Jumlah Bayi Baru Lahir yang Mendapatkan Pelayanan Kesehatan Sesuai Standar	935 Orang	961 Orang	4.979.259	961 Orang	5.094.345	961 Orang	5.299.231	2.883 Orang	15.372.835	PUSKESMAS JATILAWANG
			Pengelolaan Pelayanan Kesehatan Balita	Jumlah Balita yang Mendapatkan Pelayanan Kesehatan Sesuai Standar	3.506 Orang	3.492 Orang	118.307.182	3.491 Orang	121.041.632	3.490 Orang	125.909.737	10.473 Orang	365.258.551	PUSKESMAS JATILAWANG
			Pengelolaan Pelayanan Kesehatan pada Usia Pendidikan Dasar	Jumlah Anak Usia Pendidikan Dasar yang Mendapatkan Pelayanan Kesehatan Sesuai Standar	9.948 Orang	8.950 Orang	21.510.397	8.860 Orang	22.007.569	8.770 Orang	22.892.679	26.580 Orang	66.410.645	PUSKESMAS JATILAWANG
			Pengelolaan Pelayanan Kesehatan pada Usia Produktif	Jumlah Penduduk Usia Produktif yang Mendapatkan Pelayanan Kesehatan Sesuai Standar	45.623 Orang	36.581 Orang	1.294.607	36.581 Orang	1.324.530	36.581 Orang	1.377.800	109.743 Orang	3.996.937	PUSKESMAS JATILAWANG
			Pengelolaan Pelayanan Kesehatan pada Usia Lanjut	Jumlah Penduduk Usia Lanjut yang Mendapatkan Pelayanan Kesehatan Sesuai Standar	11.615 Orang	13.525 Orang	2.390.044	13.980 Orang	2.445.285	14.433 Orang	2.543.631	41.938 Orang	7.378.960	PUSKESMAS JATILAWANG
			Pengelolaan Pelayanan Kesehatan Penderita Hipertensi	Jumlah Penderita Hipertensi yang Mendapatkan Pelayanan Kesehatan Sesuai Standar	22 Orang	11.510 Orang	4.979.259	11.510 Orang	5.094.345	11.510 Orang	5.299.231	34.530 Orang	15.372.835	PUSKESMAS JATILAWANG

			Pengelolaan Pelayanan Kesehatan Penderita Diabetes Melitus	Jumlah Penderita Diabetes Melitus yang Mendapatkan Pelayanan Kesehatan Sesuai Standar	1.039 Orang	1.100 Orang	4.979.259	1.100 Orang	5.094.345	1.100 Orang	5.299.231	3.300 Orang	15.372.835	PUSKESMAS JATILAWANG
			Pengelolaan Pelayanan Kesehatan Orang dengan Gangguan Jiwa Berat	Jumlah Orang yang Mendapatkan Pelayanan Kesehatan Orang dengan Gangguan Jiwa Berat Sesuai Standar	85 Orang	111 Orang	6.572.621	111 Orang	6.724.535	111 Orang	6.994.985	333 Orang	20.292.141	PUSKESMAS JATILAWANG
			Pengelolaan Pelayanan Kesehatan Orang Terduga Tuberkulosis	Jumlah Orang Terduga Menderita Tuberkulosis yang Mendapatkan Pelayanan Sesuai Standar	283 Orang	645 Orang	13.145.242	645 Orang	13.449.070	645 Orang	13.989.971	1.935 Orang	40.584.283	PUSKESMAS JATILAWANG
			Pengelolaan Pelayanan Kesehatan Orang dengan Risiko Terinfeksi HIV	Jumlah Orang Terduga Menderita HIV yang Mendapatkan Pelayanan Sesuai Standar	1.100 Orang	1.017 Orang	13.145.242	1.022 Orang	13.449.070	1.027 Orang	13.989.971	3.066 Orang	40.584.283	PUSKESMAS JATILAWANG
			Pengelolaan Pelayanan Kesehatan bagi Penduduk Terdampak Krisis Kesehatan Akibat Bencana dan/atau Berpotensi Bencana	Jumlah Dokumen Hasil Pengelolaan Pelayanan Kesehatan bagi Penduduk Terdampak Krisis Kesehatan Akibat Bencana dan/atau Berpotensi Bencana Sesuai Standar	0,00	1 Dokumen	99.585	1 Dokumen	101.887	1 Dokumen	105.985	3 Dokumen	307.457	PUSKESMAS JATILAWANG
			Pengelolaan Pelayanan Kesehatan Gizi Masyarakat	Jumlah Dokumen Hasil Pengelolaan Pelayanan Kesehatan Gizi Masyarakat	1 Dokumen	8 Dokumen	29.935.302	8 Dokumen	30.627.201	8 Dokumen	31.858.979	24 Dokumen	92.421.482	PUSKESMAS JATILAWANG
			Pengelolaan Pelayanan Kesehatan Kerja dan Olahraga	Jumlah Dokumen Hasil Pengelolaan Pelayanan Kesehatan Kerja dan Olahraga	1 Dokumen	4 Dokumen	2.390.044	4 Dokumen	2.445.285	4 Dokumen	2.543.631	12 Dokumen	7.378.960	PUSKESMAS JATILAWANG
			Pengelolaan Pelayanan Kesehatan Lingkungan	Jumlah Dokumen Hasil Pengelolaan Pelayanan Kesehatan Lingkungan	1 Dokumen	4 Dokumen	4.879.673	4 Dokumen	4.992.458	4 Dokumen	5.193.247	12 Dokumen	15.065.378	PUSKESMAS JATILAWANG
			Pengelolaan Pelayanan Promosi Kesehatan	Jumlah Dokumen Hasil Pengelolaan Pelayanan Promosi Kesehatan	0,00	2 Dokumen	21.943.592	2 Dokumen	22.450.777	2 Dokumen	23.353.713	6 Dokumen	67.748.082	PUSKESMAS JATILAWANG
			Pengelolaan Surveilans Kesehatan	Jumlah Dokumen Hasil Pengelolaan Surveilans Kesehatan	1 Dokumen	4 Dokumen	10.755.198	4 Dokumen	11.003.785	4 Dokumen	11.446.340	12 Dokumen	33.205.323	PUSKESMAS JATILAWANG
			Pengelolaan Pelayanan Kesehatan Jiwa dan NAPZA	Jumlah Penyalahguna NAPZA yang	1 Orang	1 Orang	2.390.044	1 Orang	2.445.285	1 Orang	2.543.631	3 Orang	7.378.960	PUSKESMAS JATILAWANG

				Mendapatkan Pelayanan Kesehatan										
			Pelayanan Kesehatan Penyakit Menular dan Tidak Menular	Jumlah Dokumen Hasil Pelayanan Kesehatan Penyakit Menular dan Tidak Menular	1 Dokumen	7 Dokumen	91.419.186	7 Dokumen	93.532.170	7 Dokumen	97.293.887	21 Dokumen	282.245.243	PUSKESMAS JATILAWANG
			Pengambilan dan Pengiriman Spesimen Penyakit Potensial KLB ke Laboratorium Rujukan/Nasional	Jumlah Spesimen Penyakit Potensial Kejadian Luar Biasa (KLB) ke Laboratorium Rujukan/Nasional yang Didistribusikan	12 Paket	12 Paket	1.195.022	12 Paket	1.222.643	12 Paket	1.271.816	36 Paket	3.689.481	PUSKESMAS JATILAWANG
			Operasional Pelayanan Puskesmas	Jumlah Dokumen Operasional Pelayanan Puskesmas	1 Dokumen	1 Dokumen	115.302.697	1 Dokumen	117.967.704	1 Dokumen	122.712.180	3 Dokumen	355.982.581	PUSKESMAS JATILAWANG
			Investigasi Awal Kejadian Tidak Diharapkan (Kejadian Ikutan Pasca Imunisasi dan Pemberian Obat Massal)	Jumlah Laporan Hasil Investigasi Awal Kejadian Tidak Diharapkan (Kejadian Ikutan Pasca Imunisasi dan Pemberian Obat Massal)	1 Laporan	12 Laporan	597.511	12 Laporan	611.321	12 Laporan	635.908	36 Laporan	1.844.740	PUSKESMAS JATILAWANG
			Pengelolaan pelayanan kesehatan orang dengan Tuberkulosis	Jumlah orang dengan Tuberkulosis yang mendapatkan pelayanan kesehatan sesuai standar	283 Orang	645 Orang	13.145.242	645 Orang	13.449.070	645 Orang	13.989.971	1.935 Orang	40.584.283	PUSKESMAS JATILAWANG
			Pengelolaan pelayanan kesehatan Malaria	Jumlah orang yang mendapatkan pelayanan kesehatan malaria	0,00	1 Orang	2.489.629	1 Orang	2.547.172	1 Orang	2.649.616	3 Orang	7.686.417	PUSKESMAS JATILAWANG
		PROGRAM PEMBERDAYAAN MASYARAKAT BIDANG KESEHATAN		Persentase Kemandirian Upaya Kesehatan Berbasis Masyarakat (UKBM)	0,00	87 %	63.336.168	90 %	64.800.065	93 %	67.406.223	93 %	195.542.456	PUSKESMAS JATILAWANG
			Pengembangan dan Pelaksanaan Upaya Kesehatan Bersumber Daya Masyarakat (UKBM) Tingkat Daerah Kabupaten/Kota	Persentase UKBM yang dibina	0,00	100 %	63.336.168	100 %	64.800.065	100 %	67.406.223	100 %	195.542.456	PUSKESMAS JATILAWANG
			Bimbingan Teknis dan Supervisi Pengembangan dan Pelaksanaan Upaya Kesehatan Bersumber Daya Masyarakat (UKBM)	Jumlah Dokumen Hasil Bimbingan Teknis dan Supervisi Upaya Kesehatan Bersumber Daya Masyarakat (UKBM)	1 Dokumen	1 Dokumen	63.336.168	1 Dokumen	64.800.065	1 Dokumen	67.406.223	1 Dokumen	195.542.456	PUSKESMAS JATILAWANG

				0,00		0		0		0		0	
		<b>PROGRAM PENUNJANG URUSAN PEMERINTAHAN DAERAH KABUPATEN/KOTA</b>	<b>Persentase pemenuhan layanan penunjang urusan perangkat daerah</b>	<b>94 %</b>	<b>100 %</b>	<b>2.491.203.018</b>	<b>100 %</b>	<b>2.548.782.397</b>	<b>100 %</b>	<b>2.651.290.181</b>	<b>100 %</b>	<b>7.691.275.596</b>	<b>PUSKESMAS KALIBAGOR</b>
		<b>Peningkatan Pelayanan BLUD</b>	<b>Jumlah Operasional dan Pemanfaatan Jasa Pelayanan BLUD</b>	<b>12 Bulan</b>	<b>12 Bulan</b>	<b>2.491.203.018</b>	<b>12 Bulan</b>	<b>2.548.782.397</b>	<b>12 Bulan</b>	<b>2.651.290.181</b>	<b>36 Bulan</b>	<b>7.691.275.596</b>	<b>PUSKESMAS KALIBAGOR</b>
		Pelayanan dan Penunjang Pelayanan BLUD	Jumlah BLUD yang Menyediakan Pelayanan dan Penunjang Pelayanan	1 Unit Kerja	1 Unit Kerja	2.491.203.018	1 Unit Kerja	2.548.782.397	1 Unit Kerja	2.651.290.181	3 Unit Kerja	7.691.275.596	PUSKESMAS KALIBAGOR
		<b>PROGRAM PEMENUHAN UPAYA KESEHATAN PERORANGAN DAN UPAYA KESEHATAN MASYARAKAT</b>	<b>Angka Kematian Ibu</b>	<b>0,00</b>	<b>95 Angka</b>	<b>833.057.298</b>	<b>90 Angka</b>	<b>852.311.820</b>	<b>85 Angka</b>	<b>886.590.382</b>	<b>85 Angka</b>	<b>2.571.959.500</b>	<b>PUSKESMAS KALIBAGOR</b>
		Penyediaan Layanan Kesehatan untuk UKM dan UKP Rujukan Tingkat Daerah Kabupaten/Kota	Persentase JPD SPM 100%	0,00	100 %	833.057.298	100 %	852.311.820	100 %	886.590.382	100 %	2.571.959.500	PUSKESMAS KALIBAGOR
			Prevelensi Stunting	0,00	14 %	0	13 %	0	12 %	0	12 %	0	
		Pengelolaan Pelayanan Kesehatan Ibu Hamil	Jumlah Ibu Hamil yang Mendapatkan Pelayanan Kesehatan Sesuai Standar	0,00	992 Orang	137.248.941	992 Orang	140.421.188	992 Orang	146.068.694	2.976 Orang	423.738.823	PUSKESMAS KALIBAGOR
		Pengelolaan Pelayanan Kesehatan Ibu Bersalin	Jumlah Ibu Bersalin yang Mendapatkan Pelayanan Kesehatan Sesuai Standar	0,00	946 Orang	4.952.690	946 Orang	5.067.162	946 Orang	5.270.955	2.838 Orang	15.290.807	PUSKESMAS KALIBAGOR
		Pengelolaan Pelayanan Kesehatan Bayi Baru Lahir	Jumlah Bayi Baru Lahir yang Mendapatkan Pelayanan Kesehatan Sesuai Standar	0,00	902 Orang	4.952.690	901 Orang	5.067.162	901 Orang	5.270.955	2.704 Orang	15.290.807	PUSKESMAS KALIBAGOR
		Pengelolaan Pelayanan Kesehatan Balita	Jumlah Balita yang Mendapatkan Pelayanan Kesehatan Sesuai Standar	0,00	3.296 Orang	1.485.807	3.294 Orang	1.520.149	3.294 Orang	1.581.286	9.884 Orang	4.587.242	PUSKESMAS KALIBAGOR
		Pengelolaan Pelayanan Kesehatan pada Usia Pendidikan Dasar	Jumlah Anak Usia Pendidikan Dasar yang Mendapatkan Pelayanan Kesehatan Sesuai Standar	0,00	6.799 Orang	38.333.820	6.730 Orang	39.219.833	6.661 Orang	40.797.189	20.190 Orang	118.350.842	PUSKESMAS KALIBAGOR
		Pengelolaan Pelayanan Kesehatan pada Usia Produktif	Jumlah Penduduk Usia Produktif yang Mendapatkan Pelayanan Kesehatan Sesuai Standar	0,00	33.618 Orang	25.011.084	33.618 Orang	25.589.167	33.618 Orang	26.618.321	100.854 Orang	77.218.572	PUSKESMAS KALIBAGOR
		Pengelolaan Pelayanan Kesehatan pada Usia Lanjut	Jumlah Penduduk Usia Lanjut yang Mendapatkan	0,00	11.117 Orang	3.863.098	11.491 Orang	3.952.386	11.863 Orang	4.111.345	34.471 Orang	11.926.829	PUSKESMAS KALIBAGOR

				Pelayanan Kesehatan Sesuai Standar										
			Pengelolaan Pelayanan Kesehatan Penderita Hipertensi	Jumlah Penderita Hipertensi yang Mendapatkan Pelayanan Kesehatan Sesuai Standar	0,00	4.403 Orang	4.952.690	4.403 Orang	5.067.162	4.403 Orang	5.270.955	13.209 Orang	15.290.807	PUSKESMAS KALIBAGOR
			Pengelolaan Pelayanan Kesehatan Penderita Diabetes Melitus	Jumlah Penderita Diabetes Melitus yang Mendapatkan Pelayanan Kesehatan Sesuai Standar	0,00	940 Orang	4.952.690	940 Orang	5.067.162	940 Orang	5.270.955	2.820 Orang	15.290.807	PUSKESMAS KALIBAGOR
			Pengelolaan Pelayanan Kesehatan Orang dengan Gangguan Jiwa Berat	Jumlah Orang yang Mendapatkan Pelayanan Kesehatan Orang dengan Gangguan Jiwa Berat Sesuai Standar	0,00	100 Orang	9.410.111	100 Orang	9.627.607	100 Orang	10.014.814	300 Orang	29.052.532	PUSKESMAS KALIBAGOR
			Pengelolaan Pelayanan Kesehatan Orang Terduga Tuberkulosis	Jumlah Orang Terduga Menderita Tuberkulosis yang Mendapatkan Pelayanan Sesuai Standar	0,00	527 Orang	4.754.582	527 Orang	4.864.475	527 Orang	5.060.116	1.581 Orang	14.679.173	PUSKESMAS KALIBAGOR
			Pengelolaan Pelayanan Kesehatan Orang dengan Risiko Terinfeksi HIV	Jumlah Orang Terduga Menderita HIV yang Mendapatkan Pelayanan Sesuai Standar	0,00	1.081 Orang	693.377	1.126 Orang	709.403	1.181 Orang	737.934	3.388 Orang	2.140.714	PUSKESMAS KALIBAGOR
			Pengelolaan Pelayanan Kesehatan Gizi Masyarakat	Jumlah Dokumen Hasil Pengelolaan Pelayanan Kesehatan Gizi Masyarakat	0,00	8 Dokumen	57.903.879	8 Dokumen	59.242.216	8 Dokumen	61.624.839	24 Dokumen	178.770.934	PUSKESMAS KALIBAGOR
			Pengelolaan Pelayanan Kesehatan Kerja dan Olahraga	Jumlah Dokumen Hasil Pengelolaan Pelayanan Kesehatan Kerja dan Olahraga	0,00	4 Dokumen	15.576.210	4 Dokumen	15.936.224	4 Dokumen	16.577.152	12 Dokumen	48.089.586	PUSKESMAS KALIBAGOR
			Pengelolaan Pelayanan Kesehatan Lingkungan	Jumlah Dokumen Hasil Pengelolaan Pelayanan Kesehatan Lingkungan	0,00	4 Dokumen	11.742.828	4 Dokumen	12.014.241	4 Dokumen	12.497.433	12 Dokumen	36.254.502	PUSKESMAS KALIBAGOR
			Pengelolaan Pelayanan Promosi Kesehatan	Jumlah Dokumen Hasil Pengelolaan Pelayanan Promosi Kesehatan	0,00	2 Dokumen	29.874.625	2 Dokumen	30.565.120	2 Dokumen	31.794.398	6 Dokumen	92.234.143	PUSKESMAS KALIBAGOR
			Pengelolaan Surveilans Kesehatan	Jumlah Dokumen Hasil Pengelolaan Surveilans Kesehatan	0,00	4 Dokumen	12.678.886	4 Dokumen	12.971.934	4 Dokumen	13.493.644	12 Dokumen	39.144.464	PUSKESMAS KALIBAGOR
			Pengelolaan Pelayanan Kesehatan Jiwa dan NAPZA	Jumlah Penyalahguna NAPZA yang	0,00	8 Orang	2.476.345	8 Orang	2.533.581	8 Orang	2.635.477	24 Orang	7.645.403	PUSKESMAS KALIBAGOR



				Mendapatkan Pelayanan Kesehatan										
			Pelayanan Kesehatan Penyakit Menular dan Tidak Menular	Jumlah Dokumen Hasil Pelayanan Kesehatan Penyakit Menular dan Tidak Menular	0,00	7 Dokumen	35.837.664	7 Dokumen	36.665.983	7 Dokumen	38.140.628	21 Dokumen	110.644.275	PUSKESMAS KALIBAGOR
			Pengambilan dan Pengiriman Spesimen Penyakit Potensial KLB ke Laboratorium Rujukan/Nasional	Jumlah Spesimen Penyakit Potensial Kejadian Luar Biasa (KLB) ke Laboratorium Rujukan/Nasional yang Didistribusikan	0,00	1 Paket	396.215	1 Paket	405.373	1 Paket	421.676	3 Paket	1.223.264	PUSKESMAS KALIBAGOR
			Operasional Pelayanan Puskesmas	Jumlah Dokumen Operasional Pelayanan Puskesmas	0,00	2 Dokumen	420.313.000	2 Dokumen	430.027.728	2 Dokumen	447.322.728	6 Dokumen	1.297.663.456	PUSKESMAS KALIBAGOR
			Investigasi Awal Kejadian Tidak Diharapkan (Kejadian Ikutan Pasca Imunisasi dan Pemberian Obat Massal)	Jumlah Laporan Hasil Investigasi Awal Kejadian Tidak Diharapkan (Kejadian Ikutan Pasca Imunisasi dan Pemberian Obat Massal)	0,00	12 Laporan	891.484	12 Laporan	912.089	12 Laporan	948.772	36 Laporan	2.752.345	PUSKESMAS KALIBAGOR
			Pengelolaan pelayanan kesehatan orang dengan Tuberkulosis	Jumlah orang dengan Tuberkulosis yang mendapatkan pelayanan kesehatan sesuai standar	0,00	527 Orang	4.754.582	527 Orang	4.864.475	527 Orang	5.060.116	1.581 Orang	14.679.173	PUSKESMAS KALIBAGOR
		PROGRAM PEMBERDAYAAN MASYARAKAT BIDANG KESEHATAN		Persentase Kemandirian Upaya Kesehatan Berbasis Masyarakat (UKBM)	0,00	100 %	17.829.684	100 %	18.241.783	100 %	18.975.437	100 %	55.046.904	PUSKESMAS KALIBAGOR
			Pengembangan dan Pelaksanaan Upaya Kesehatan Bersumber Daya Masyarakat (UKBM) Tingkat Daerah Kabupaten/Kota	Persentase UKBM yang dibina	100 %	100 %	17.829.684	100 %	18.241.783	100 %	18.975.437	100 %	55.046.904	PUSKESMAS KALIBAGOR
			Bimbingan Teknis dan Supervisi Pengembangan dan Pelaksanaan Upaya Kesehatan Bersumber Daya Masyarakat (UKBM)	Jumlah Dokumen Hasil Bimbingan Teknis dan Supervisi Upaya Kesehatan Bersumber Daya Masyarakat (UKBM)	12 Dokumen	12 Dokumen	17.829.684	12 Dokumen	18.241.783	12 Dokumen	18.975.437	12 Dokumen	55.046.904	PUSKESMAS KALIBAGOR
					0,00		0		0		0		0	
		PROGRAM PENUNJANG URUSAN PEMERINTAHAN DAERAH KABUPATEN/KOTA		jumlah operasional dan pemanfaatan	0,00	12 Bulan	3.735.350.965	12 Bulan	3.821.686.033	12 Bulan	3.975.388.168	-	11.532.425.166	PUSKESMAS KARANGLEW AS

				jasa pelayanan BLUD										
			Peningkatan Pelayanan BLUD	jumlah operasional dan pemanfaatan jasa pelayanan BLUD	100 %	100 %	3.735.350.965	100 %	3.821.686.033	100 %	3.975.388.168	100 %	11.532.425.166	PUSKESMAS KARANGLEW AS
			Pelayanan dan Penunjang Pelayanan BLUD	Jumlah BLUD yang Menyediakan Pelayanan dan Penunjang Pelayanan	0,00	100 Unit Kerja	3.735.350.965	100 Unit Kerja	3.821.686.033	100 Unit Kerja	3.975.388.168	100 Unit Kerja	11.532.425.166	PUSKESMAS KARANGLEW AS
			PROGRAM PEMENUHAN UPAYA KESEHATAN PERORANGAN DAN UPAYA KESEHATAN MASYARAKAT	Angka Kematian Ibu	0,00	95 Angka	460.750.464	90 Angka	471.399.778	85 Angka	490.358.727	85 Angka	1.422.508.969	PUSKESMAS KARANGLEW AS
			Penyediaan Layanan Kesehatan untuk UKM dan UKP Rujukan Tingkat Daerah Kabupaten/Kota	Presentase JPD SPM 100%	0,00	100 %	460.750.464	100 %	471.399.778	100 %	490.358.727	100 %	1.422.508.969	PUSKESMAS KARANGLEW AS
				Prevalensi Stunting	0,00	14 %	0	13 %	0	12 %	0	12 %	0	
			Pengelolaan Pelayanan Kesehatan Ibu Hamil	Jumlah Ibu Hamil yang Mendapatkan Pelayanan Kesehatan Sesuai Standar	0,00	1.135 Orang	102.771.642	1.134 Orang	105.146.999	1.134 Orang	109.375.841	3.403 Orang	317.294.482	PUSKESMAS KARANGLEW AS
			Pengelolaan Pelayanan Kesehatan Ibu Bersalin	Jumlah Ibu Bersalin yang Mendapatkan Pelayanan Kesehatan Sesuai Standar	0,00	1.024 Orang	4.976.642	1.023 Orang	5.091.667	1.023 Orang	5.296.446	3.070 Orang	15.364.755	PUSKESMAS KARANGLEW AS
			Pengelolaan Pelayanan Kesehatan Bayi Baru Lahir	Jumlah Bayi Baru Lahir yang Mendapatkan Pelayanan Kesehatan Sesuai Standar	0,00	969 Orang	4.976.642	969 Orang	5.091.667	969 Orang	5.296.446	2.907 Orang	15.364.755	PUSKESMAS KARANGLEW AS
			Pengelolaan Pelayanan Kesehatan Balita	Jumlah Balita yang Mendapatkan Pelayanan Kesehatan Sesuai Standar	0,00	4.317 Orang	20.702.831	4.315 Orang	21.181.335	4.314 Orang	22.033.215	12.946 Orang	63.917.381	PUSKESMAS KARANGLEW AS
			Pengelolaan Pelayanan Kesehatan pada Usia Pendidikan Dasar	Jumlah Anak Usia Pendidikan Dasar yang Mendapatkan Pelayanan Kesehatan Sesuai Standar	0,00	7.938 Orang	25.231.575	7.957 Orang	25.814.752	7.777 Orang	26.852.980	23.672 Orang	77.899.307	PUSKESMAS KARANGLEW AS
			Pengelolaan Pelayanan Kesehatan pada Usia Produktif	Jumlah Penduduk Usia Produktif yang Mendapatkan Pelayanan Kesehatan Sesuai Standar	0,00	36.500 Orang	1.194.394	36.500 Orang	1.222.000	36.500 Orang	1.271.147	109.500 Orang	3.687.541	PUSKESMAS KARANGLEW AS
			Pengelolaan Pelayanan Kesehatan pada Usia Lanjut	Jumlah Penduduk Usia Lanjut yang Mendapatkan Pelayanan Kesehatan Sesuai Standar	0,00	10.597 Orang	23.273.764	10.953 Orang	23.811.690	11.308 Orang	24.769.359	32.858 Orang	71.854.813	PUSKESMAS KARANGLEW AS

			Pengelolaan Pelayanan Kesehatan Penderita Hipertensi	Jumlah Penderita Hipertensi yang Mendapatkan Pelayanan Kesehatan Sesuai Standar	0,00	8.345 Orang	4.976.642	8.345 Orang	5.091.667	8.345 Orang	5.296.446	25.035 Orang	15.364.755	PUSKESMAS KARANGLEW AS
			Pengelolaan Pelayanan Kesehatan Penderita Diabetes Melitus	Jumlah Penderita Diabetes Melitus yang Mendapatkan Pelayanan Kesehatan Sesuai Standar	0,00	388 Orang	4.976.642	388 Orang	5.091.667	388 Orang	5.296.446	1.164 Orang	15.364.755	PUSKESMAS KARANGLEW AS
			Pengelolaan Pelayanan Kesehatan Orang dengan Gangguan Jiwa Berat	Jumlah Orang yang Mendapatkan Pelayanan Kesehatan Orang dengan Gangguan Jiwa Berat Sesuai Standar	0,00	82 Orang	1.194.394	82 Orang	1.222.000	82 Orang	1.271.147	246 Orang	3.687.541	PUSKESMAS KARANGLEW AS
			Pengelolaan Pelayanan Kesehatan Orang Terduga Tuberkulosis	Jumlah Orang Terduga Menderita Tuberkulosis yang Mendapatkan Pelayanan Sesuai Standar	0,00	608 Orang	2.388.788	608 Orang	2.444.000	608 Orang	2.542.294	1.824 Orang	7.375.082	PUSKESMAS KARANGLEW AS
			Pengelolaan Pelayanan Kesehatan Orang dengan Risiko Terinfeksi HIV	Jumlah Orang Terduga Menderita HIV yang Mendapatkan Pelayanan Sesuai Standar	0,00	1.069 Orang	796.263	1.074 Orang	814.667	1.079 Orang	847.431	3.222 Orang	2.458.361	PUSKESMAS KARANGLEW AS
			Pengelolaan Pelayanan Kesehatan bagi Penduduk Terdampak Krisis Kesehatan Akibat Bencana dan/atau Berpotensi Bencana	Jumlah Dokumen Hasil Pengelolaan Pelayanan Kesehatan bagi Penduduk Terdampak Krisis Kesehatan Akibat Bencana dan/atau Berpotensi Bencana Sesuai Standar	0,00	1 Dokumen	497.664	1 Dokumen	509.167	1 Dokumen	529.645	3 Dokumen	1.536.476	PUSKESMAS KARANGLEW AS
			Pengelolaan Pelayanan Kesehatan Gizi Masyarakat	Jumlah Dokumen Hasil Pengelolaan Pelayanan Kesehatan Gizi Masyarakat	0,00	8 Dokumen	52.941.519	8 Dokumen	54.165.155	8 Dokumen	56.343.591	24 Dokumen	163.450.265	PUSKESMAS KARANGLEW AS
			Pengelolaan Pelayanan Kesehatan Kerja dan Olahraga	Jumlah Dokumen Hasil Pengelolaan Pelayanan Kesehatan Kerja dan Olahraga	0,00	4 Dokumen	16.338.316	4 Dokumen	16.715.943	4 Dokumen	17.388.232	12 Dokumen	50.442.491	PUSKESMAS KARANGLEW AS
			Pengelolaan Pelayanan Kesehatan Lingkungan	Jumlah Dokumen Hasil Pengelolaan Pelayanan Kesehatan Lingkungan	0,00	4 Dokumen	17.965.678	4 Dokumen	18.380.918	4 Dokumen	19.120.170	12 Dokumen	55.466.766	PUSKESMAS KARANGLEW AS
			Pengelolaan Pelayanan Promosi Kesehatan	Jumlah Dokumen Hasil Pengelolaan Pelayanan Promosi Kesehatan	0,00	2 Dokumen	10.381.275	2 Dokumen	10.621.218	2 Dokumen	11.048.386	6 Dokumen	32.050.879	PUSKESMAS KARANGLEW AS

			Pengelolaan Surveilans Kesehatan	Jumlah Dokumen Hasil Pengelolaan Surveilans Kesehatan	0,00	4 Dokumen	8.360.759	4 Dokumen	8.554.001	4 Dokumen	8.898.029	12 Dokumen	25.812.789	PUSKESMAS KARANGLEW AS
			Pengelolaan Pelayanan Kesehatan Jiwa dan NAPZA	Jumlah Penyalahguna NAPZA yang Mendapatkan Pelayanan Kesehatan	0,00	1 Orang	2.488.321	1 Orang	2.545.834	1 Orang	2.648.223	3 Orang	7.682.378	PUSKESMAS KARANGLEW AS
			Pelayanan Kesehatan Penyakit Menular dan Tidak Menular	Jumlah Dokumen Hasil Pelayanan Kesehatan Penyakit Menular dan Tidak Menular	0,00	7 Dokumen	48.621.793	7 Dokumen	49.745.587	7 Dokumen	51.746.276	21 Dokumen	150.113.656	PUSKESMAS KARANGLEW AS
			Pengambilan dan Pengiriman Spesimen Penyakit Potensial KLB ke Laboratorium Rujukan/Nasional	Jumlah Spesimen Penyakit Potensial Kejadian Luar Biasa (KLB) ke Laboratorium Rujukan/Nasional yang Didistribusikan	0,00	12 Paket	945.562	12 Paket	967.417	12 Paket	1.006.325	36 Paket	2.919.304	PUSKESMAS KARANGLEW AS
			Operasional Pelayanan Puskesmas	Jumlah Dokumen Operasional Pelayanan Puskesmas	0,00	1 Dokumen	101.862.906	1 Dokumen	104.217.260	1 Dokumen	108.408.713	3 Dokumen	314.488.879	PUSKESMAS KARANGLEW AS
			Investigasi Awal Kejadian Tidak Diharapkan (Kejadian Ikutan Pasca Imunisasi dan Pemberian Obat Massal)	Jumlah Laporan Hasil Investigasi Awal Kejadian Tidak Diharapkan (Kejadian Ikutan Pasca Imunisasi dan Pemberian Obat Massal)	0,00	12 Laporan	497.664	12 Laporan	509.167	12 Laporan	529.645	36 Laporan	1.536.476	PUSKESMAS KARANGLEW AS
			Pengelolaan pelayanan kesehatan orang dengan Tuberkulosis	Jumlah orang dengan Tuberkulosis yang mendapatkan pelayanan kesehatan sesuai standar	0,00	163 Orang	2.388.788	163 Orang	2.444.000	163 Orang	2.542.294	489 Orang	7.375.082	PUSKESMAS KARANGLEW AS
			<b>PROGRAM PEMBERDAYAAN MASYARAKAT BIDANG KESEHATAN</b>	<b>Persentase Kemandirian Upaya Kesehatan Berbasis Masyarakat (UKBM)</b>	<b>0,00</b>	<b>87 %</b>	<b>65.104.432</b>	<b>90 %</b>	<b>66.609.189</b>	<b>93 %</b>	<b>69.288.105</b>	<b>93 %</b>	<b>201.001.726</b>	<b>PUSKESMAS KARANGLEW AS</b>
			<b>Pengembangan dan Pelaksanaan Upaya Kesehatan Bersumber Daya Masyarakat (UKBM) Tingkat Daerah Kabupaten/Kota</b>	<b>Persentase UKBM yang dibina</b>	<b>0,00</b>	<b>100 %</b>	<b>65.104.432</b>	<b>100 %</b>	<b>66.609.189</b>	<b>100 %</b>	<b>69.288.105</b>	<b>100 %</b>	<b>201.001.726</b>	<b>PUSKESMAS KARANGLEW AS</b>
			Bimbingan Teknis dan Supervisi Pengembangan dan Pelaksanaan Upaya Kesehatan Bersumber Daya Masyarakat (UKBM)	Jumlah Dokumen Hasil Bimbingan Teknis dan Supervisi Upaya Kesehatan Bersumber Daya Masyarakat (UKBM)	0,00	1 Dokumen	65.104.432	1 Dokumen	66.609.189	1 Dokumen	69.288.105	1 Dokumen	201.001.726	PUSKESMAS KARANGLEW AS

				0,00		0		0		0		0	
		<b>PROGRAM PENUNJANG URUSAN PEMERINTAHAN DAERAH KABUPATEN/KOTA</b>	<b>Persentase pemenuhan layanan penunjang urusan perangkat daerah</b>	<b>100 %</b>	<b>100 %</b>	<b>4.686.184.488</b>	<b>100 %</b>	<b>4.794.496.202</b>	<b>100 %</b>	<b>4.987.323.173</b>	<b>100 %</b>	<b>14.468.003.863</b>	<b>PUSKESMAS KEBASEN</b>
		<b>Peningkatan Pelayanan BLUD</b>	<b>jumlah operasional dan pemanfaatan jasa pelayanan BLUD</b>	<b>100 %</b>	<b>100 %</b>	<b>4.686.184.488</b>	<b>100 %</b>	<b>4.794.496.202</b>	<b>100 %</b>	<b>4.987.323.173</b>	<b>300 %</b>	<b>14.468.003.863</b>	<b>PUSKESMAS KEBASEN</b>
		Pelayanan dan Penunjang Pelayanan BLUD	Jumlah BLUD yang Menyediakan Pelayanan dan Penunjang Pelayanan	0,00	1 Unit Kerja	4.686.184.488	1 Unit Kerja	4.794.496.202	1 Unit Kerja	4.987.323.173	3 Unit Kerja	14.468.003.863	PUSKESMAS KEBASEN
		<b>PROGRAM PEMENUHAN UPAYA KESEHATAN PERORANGAN DAN UPAYA KESEHATAN MASYARAKAT</b>	<b>Angka Kematian Ibu</b>	<b>0,00</b>	<b>95 Angka</b>	<b>517.471.167</b>	<b>90 Angka</b>	<b>529.431.471</b>	<b>85 Angka</b>	<b>550.724.358</b>	<b>85 Angka</b>	<b>1.597.626.996</b>	<b>PUSKESMAS KEBASEN</b>
		Penyediaan Layanan Kesehatan untuk UKM dan UKP Rujukan Tingkat Daerah Kabupaten/Kota	Persentase JPD SPM 100%	0,00	100 %	517.471.167	100 %	529.431.471	100 %	550.724.358	100 %	1.597.626.996	PUSKESMAS KEBASEN
			<b>Prevalensi Stunting</b>	<b>0,00</b>	<b>14 %</b>	<b>0</b>	<b>13 %</b>	<b>0</b>	<b>12 %</b>	<b>0</b>	<b>12 %</b>	<b>0</b>	
		Pengelolaan Pelayanan Kesehatan Ibu Hamil	Jumlah Ibu Hamil yang Mendapatkan Pelayanan Kesehatan Sesuai Standar	0,00	1.064 Orang	113.210.765	1.063 Orang	115.827.403	1.063 Orang	120.485.798	3.190 Orang	349.523.966	PUSKESMAS KEBASEN
		Pengelolaan Pelayanan Kesehatan Ibu Bersalin	Jumlah Ibu Bersalin yang Mendapatkan Pelayanan Kesehatan Sesuai Standar	0,00	1.015 Orang	4.980.895	1.014 Orang	5.096.018	1.014 Orang	5.300.972	3.043 Orang	15.377.885	PUSKESMAS KEBASEN
		Pengelolaan Pelayanan Kesehatan Bayi Baru Lahir	Jumlah Bayi Baru Lahir yang Mendapatkan Pelayanan Kesehatan Sesuai Standar	0,00	967 Orang	4.980.895	967 Orang	5.096.018	967 Orang	5.300.972	2.901 Orang	15.377.885	PUSKESMAS KEBASEN
		Pengelolaan Pelayanan Kesehatan Balita	Jumlah Balita yang Mendapatkan Pelayanan Kesehatan Sesuai Standar	0,00	3.844 Orang	2.141.785	3.843 Orang	2.191.288	3.842 Orang	2.279.418	11.529 Orang	6.612.491	PUSKESMAS KEBASEN
		Pengelolaan Pelayanan Kesehatan pada Usia Pendidikan Dasar	Jumlah Anak Usia Pendidikan Dasar yang Mendapatkan Pelayanan Kesehatan Sesuai Standar	0,00	9.415 Orang	7.471.343	9.319 Orang	7.644.028	9.224 Orang	7.951.458	27.958 Orang	23.066.829	PUSKESMAS KEBASEN
		Pengelolaan Pelayanan Kesehatan pada Usia Produktif	Jumlah Penduduk Usia Produktif yang Mendapatkan Pelayanan Kesehatan Sesuai Standar	0,00	30.191 Orang	9.613.128	30.191 Orang	9.835.316	30.191 Orang	10.230.876	90.573 Orang	29.679.320	PUSKESMAS KEBASEN
		Pengelolaan Pelayanan Kesehatan pada Usia Lanjut	Jumlah Penduduk Usia Lanjut yang Mendapatkan	0,00	10.327 Orang	12.452.238	10.674 Orang	12.740.046	11.020 Orang	13.252.430	32.021 Orang	38.444.714	PUSKESMAS KEBASEN

				Pelayanan Kesehatan Sesuai Standar										
			Pengelolaan Pelayanan Kesehatan Penderita Hipertensi	Jumlah Penderita Hipertensi yang Mendapatkan Pelayanan Kesehatan Sesuai Standar	0,00	4.762 Orang	4.980.895	4.762 Orang	5.096.018	4.762 Orang	5.300.972	14.286 Orang	15.377.885	PUSKESMAS KEBASEN
			Pengelolaan Pelayanan Kesehatan Penderita Diabetes Melitus	Jumlah Penderita Diabetes Melitus yang Mendapatkan Pelayanan Kesehatan Sesuai Standar	0,00	791 Orang	4.980.895	791 Orang	5.096.018	791 Orang	5.300.972	2.373 Orang	15.377.885	PUSKESMAS KEBASEN
			Pengelolaan Pelayanan Kesehatan Orang dengan Gangguan Jiwa Berat	Jumlah Orang yang Mendapatkan Pelayanan Kesehatan Orang dengan Gangguan Jiwa Berat Sesuai Standar	0,00	100 Orang	1.593.886	100 Orang	1.630.726	100 Orang	1.696.311	300 Orang	4.920.923	PUSKESMAS KEBASEN
			Pengelolaan Pelayanan Kesehatan Orang Terduga Tuberkulosis	Jumlah Orang Terduga Menderita Tuberkulosis yang Mendapatkan Pelayanan Sesuai Standar	0,00	622 Orang	1.593.886	622 Orang	1.630.726	622 Orang	1.696.311	1.866 Orang	4.920.923	PUSKESMAS KEBASEN
			Pengelolaan Pelayanan Kesehatan Orang dengan Risiko Terinfeksi HIV	Jumlah Orang Terduga Menderita HIV yang Mendapatkan Pelayanan Sesuai Standar	0,00	1.052 Orang	1.892.740	1.057 Orang	1.936.487	1.062 Orang	2.014.369	3.171 Orang	5.843.596	PUSKESMAS KEBASEN
			Pengelolaan Pelayanan Kesehatan Gizi Masyarakat	Jumlah Dokumen Hasil Pengelolaan Pelayanan Kesehatan Gizi Masyarakat	0,00	8 Dokumen	41.600.436	8 Dokumen	42.561.946	8 Dokumen	44.273.719	24 Dokumen	128.436.101	PUSKESMAS KEBASEN
			Pengelolaan Pelayanan Kesehatan Kerja dan Olahraga	Jumlah Dokumen Hasil Pengelolaan Pelayanan Kesehatan Kerja dan Olahraga	0,00	4 Dokumen	1.593.886	4 Dokumen	1.630.726	4 Dokumen	1.696.311	12 Dokumen	4.920.923	PUSKESMAS KEBASEN
			Pengelolaan Pelayanan Kesehatan Lingkungan	Jumlah Dokumen Hasil Pengelolaan Pelayanan Kesehatan Lingkungan	0,00	4 Dokumen	9.921.943	4 Dokumen	10.151.269	4 Dokumen	10.559.537	12 Dokumen	30.632.749	PUSKESMAS KEBASEN
			Pengelolaan Pelayanan Promosi Kesehatan	Jumlah Dokumen Hasil Pengelolaan Pelayanan Promosi Kesehatan	0,00	2 Dokumen	70.761.584	2 Dokumen	72.397.096	2 Dokumen	75.308.791	6 Dokumen	218.467.471	PUSKESMAS KEBASEN
			Pengelolaan Surveilans Kesehatan	Jumlah Dokumen Hasil Pengelolaan Surveilans Kesehatan	0,00	4 Dokumen	14.544.214	4 Dokumen	14.880.374	4 Dokumen	15.478.839	12 Dokumen	44.903.427	PUSKESMAS KEBASEN
			Pengelolaan Pelayanan Kesehatan Jiwa dan NAPZA	Jumlah Penyalahguna NAPZA yang	0,00	1 Orang	398.472	1 Orang	407.681	1 Orang	424.078	3 Orang	1.230.231	PUSKESMAS KEBASEN

				Mendapatkan Pelayanan Kesehatan										
			Pelayanan Kesehatan Penyakit Menular dan Tidak Menular	Jumlah Dokumen Hasil Pelayanan Kesehatan Penyakit Menular dan Tidak Menular	0,00	7 Dokumen	101.123.128	7 Dokumen	103.460.386	7 Dokumen	107.621.397	21 Dokumen	312.204.911	PUSKESMAS KEBASEN
			Pengambilan dan Pengiriman Spesimen Penyakit Potensial KLB ke Laboratorium Rujukan/Nasional	Jumlah Spesimen Penyakit Potensial Kejadian Luar Biasa (KLB) ke Laboratorium Rujukan/Nasional yang Didistribusikan	0,00	23 Paket	1.145.606	23 Paket	1.172.084	23 Paket	1.219.224	69 Paket	3.536.914	PUSKESMAS KEBASEN
			Operasional Pelayanan Puskesmas	Jumlah Dokumen Operasional Pelayanan Puskesmas	0,00	1 Dokumen	102.304.596	1 Dokumen	104.669.161	1 Dokumen	108.878.787	3 Dokumen	315.852.544	PUSKESMAS KEBASEN
			Investigasi Awal Kejadian Tidak Diharapkan (Kejadian Ikutan Pasca Imunisasi dan Pemberian Obat Massal)	Jumlah Laporan Hasil Investigasi Awal Kejadian Tidak Diharapkan (Kejadian Ikutan Pasca Imunisasi dan Pemberian Obat Massal)	0,00	1 Laporan	1.593.886	1 Laporan	1.630.726	1 Laporan	1.696.311	3 Laporan	4.920.923	PUSKESMAS KEBASEN
			Pengelolaan pelayanan kesehatan orang dengan Tuberkulosis	Jumlah orang dengan Tuberkulosis yang mendapatkan pelayanan kesehatan sesuai standar	0,00	166 Orang	1.593.886	166 Orang	1.630.726	166 Orang	1.696.311	498 Orang	4.920.923	PUSKESMAS KEBASEN
			Pengelolaan pelayanan kesehatan Malaria	Jumlah orang yang mendapatkan pelayanan kesehatan malaria	0,00	1 Orang	996.179	1 Orang	1.019.204	1 Orang	1.060.194	3 Orang	3.075.577	PUSKESMAS KEBASEN
		PROGRAM PEMBERDAYAAN MASYARAKAT BIDANG KESEHATAN		Persentase Kemandirian Upaya Kesehatan Berbasis Masyarakat (UKBM)	0,00	87 %	10.599.345	90 %	10.844.327	93 %	11.280.469	93 %	32.724.141	PUSKESMAS KEBASEN
			Pengembangan dan Pelaksanaan Upaya Kesehatan Bersumber Daya Masyarakat (UKBM) Tingkat Daerah Kabupaten/Kota	Persentase UKBM yang dibina	0,00	100 %	10.599.345	100 %	10.844.327	100 %	11.280.469	100 %	32.724.141	PUSKESMAS KEBASEN
			Bimbingan Teknis dan Supervisi Pengembangan dan Pelaksanaan Upaya Kesehatan Bersumber Daya Masyarakat (UKBM)	Jumlah Dokumen Hasil Bimbingan Teknis dan Supervisi Upaya Kesehatan Bersumber Daya Masyarakat (UKBM)	0,00	1 Dokumen	10.599.345	1 Dokumen	10.844.327	1 Dokumen	11.280.469	1 Dokumen	32.724.141	PUSKESMAS KEBASEN

				0,00		0		0		0		0	
		<b>PROGRAM PENUNJANG URUSAN PEMERINTAHAN DAERAH KABUPATEN/KOTA</b>	<b>Persentase pemenuhan layanan penunjang urusan perangkat daerah</b>	<b>0,00</b>	<b>100 %</b>	<b>3.590.778.738</b>	<b>100 %</b>	<b>3.673.772.307</b>	<b>100 %</b>	<b>3.821.525.572</b>	<b>100 %</b>	<b>11.086.076.617</b>	<b>PUSKESMAS KEDUNGBANT ENG</b>
		<b>Peningkatan Pelayanan BLUD</b>	<b>Jumlah operasional dan pemanfaatan jasa pelayanan BLUD</b>	<b>0,00</b>	<b>100 %</b>	<b>3.590.778.738</b>	<b>100 %</b>	<b>3.673.772.307</b>	<b>100 %</b>	<b>3.821.525.572</b>	<b>100 %</b>	<b>11.086.076.617</b>	<b>PUSKESMAS KEDUNGBANT ENG</b>
		Pelayanan dan Penunjang Pelayanan BLUD	Jumlah BLUD yang Menyediakan Pelayanan dan Penunjang Pelayanan	1 Unit Kerja	1 Unit Kerja	3.590.778.738	1 Unit Kerja	3.673.772.307	1 Unit Kerja	3.821.525.572	1 Unit Kerja	11.086.076.617	PUSKESMAS KEDUNGBANT ENG
		<b>PROGRAM PEMENUHAN UPAYA KESEHATAN PERORANGAN DAN UPAYA KESEHATAN MASYARAKAT</b>	<b>Angka Kematian Ibu</b>	<b>0,00</b>	<b>95 Angka</b>	<b>548.836.795</b>	<b>90 Angka</b>	<b>561.522.045</b>	<b>85 Angka</b>	<b>584.105.567</b>	<b>85 Angka</b>	<b>1.694.464.407</b>	<b>PUSKESMAS KEDUNGBANT ENG</b>
		Penyediaan Layanan Kesehatan untuk UKM dan UKP Rujukan Tingkat Daerah Kabupaten/Kota	Persentase JPD SPM 100%	0,00	100 %	548.836.795	100 %	561.522.045	100 %	584.105.567	100 %	1.694.464.407	PUSKESMAS KEDUNGBANT ENG
			<b>Prevalensi Stunting</b>	<b>0,00</b>	<b>14 %</b>	<b>0</b>	<b>13 %</b>	<b>0</b>	<b>12 %</b>	<b>0</b>	<b>12 %</b>	<b>0</b>	
		Pengelolaan Pelayanan Kesehatan Ibu Hamil	Jumlah Ibu Hamil yang Mendapatkan Pelayanan Kesehatan Sesuai Standar	0,00	1.016 Orang	79.080.730	1.016 Orang	80.908.522	1.016 Orang	84.162.531	3.048 Orang	244.151.783	PUSKESMAS KEDUNGBANT ENG
		Pengelolaan Pelayanan Kesehatan Ibu Bersalin	Jumlah Ibu Bersalin yang Mendapatkan Pelayanan Kesehatan Sesuai Standar	0,00	968 Orang	4.976.135	968 Orang	5.091.148	968 Orang	5.295.906	2.904 Orang	15.363.189	PUSKESMAS KEDUNGBANT ENG
		Pengelolaan Pelayanan Kesehatan Bayi Baru Lahir	Jumlah Bayi Baru Lahir yang Mendapatkan Pelayanan Kesehatan Sesuai Standar	0,00	921 Orang	4.976.135	921 Orang	5.091.148	920 Orang	5.295.906	2.762 Orang	15.363.189	PUSKESMAS KEDUNGBANT ENG
		Pengelolaan Pelayanan Kesehatan Balita	Jumlah Balita yang Mendapatkan Pelayanan Kesehatan Sesuai Standar	0,00	3.578 Orang	20.700.720	3.576 Orang	21.179.175	3.575 Orang	22.030.968	10.729 Orang	63.910.863	PUSKESMAS KEDUNGBANT ENG
		Pengelolaan Pelayanan Kesehatan pada Usia Pendidikan Dasar	Jumlah Anak Usia Pendidikan Dasar yang Mendapatkan Pelayanan Kesehatan Sesuai Standar	0,00	8.067 Orang	28.733.196	7.985 Orang	29.397.306	7.904 Orang	30.579.619	23.956 Orang	88.710.121	PUSKESMAS KEDUNGBANT ENG
		Pengelolaan Pelayanan Kesehatan pada Usia Produktif	Jumlah Penduduk Usia Produktif yang Mendapatkan Pelayanan Kesehatan Sesuai Standar	0,00	36.695 Orang	5.485.691	36.695 Orang	5.612.481	36.695 Orang	5.838.206	110.085 Orang	16.936.378	PUSKESMAS KEDUNGBANT ENG
		Pengelolaan Pelayanan Kesehatan pada Usia Lanjut	Jumlah Penduduk Usia Lanjut yang Mendapatkan	0,00	8.964 Orang	23.487.355	9.265 Orang	24.030.218	9.566 Orang	24.996.675	27.795 Orang	72.514.248	PUSKESMAS KEDUNGBANT ENG



				Pelayanan Kesehatan Sesuai Standar										
			Pengelolaan Pelayanan Kesehatan Penderita Hipertensi	Jumlah Penderita Hipertensi yang Mendapatkan Pelayanan Kesehatan Sesuai Standar	0,00	7.935 Orang	4.976.135	7.935 Orang	5.091.148	7.935 Orang	5.295.906	23.805 Orang	15.363.189	PUSKESMAS KEDUNGBANT ENG
			Pengelolaan Pelayanan Kesehatan Penderita Diabetes Melitus	Jumlah Penderita Diabetes Melitus yang Mendapatkan Pelayanan Kesehatan Sesuai Standar	0,00	837 Orang	4.976.135	837 Orang	5.091.148	837 Orang	5.295.906	2.511 Orang	15.363.189	PUSKESMAS KEDUNGBANT ENG
			Pengelolaan Pelayanan Kesehatan Orang dengan Gangguan Jiwa Berat	Jumlah Orang yang Mendapatkan Pelayanan Kesehatan Orang dengan Gangguan Jiwa Berat Sesuai Standar	0,00	70 Orang	2.786.635	70 Orang	2.851.043	70 Orang	2.965.707	210 Orang	8.603.385	PUSKESMAS KEDUNGBANT ENG
			Pengelolaan Pelayanan Kesehatan Orang Terduga Tuberkulosis	Jumlah Orang Terduga Menderita Tuberkulosis yang Mendapatkan Pelayanan Sesuai Standar	0,00	541 Orang	8.359.906	541 Orang	8.553.128	541 Orang	8.897.122	1.623 Orang	25.810.156	PUSKESMAS KEDUNGBANT ENG
			Pengelolaan Pelayanan Kesehatan Orang dengan Risiko Terinfeksi HIV	Jumlah Orang Terduga Menderita HIV yang Mendapatkan Pelayanan Sesuai Standar	0,00	1.047 Orang	1.592.363	1.048 Orang	1.629.167	1.053 Orang	1.694.690	3.148 Orang	4.916.220	PUSKESMAS KEDUNGBANT ENG
			Pengelolaan Pelayanan Kesehatan bagi Penduduk Terdampak Krisis Kesehatan Akibat Bencana dan/atau Berpotensi Bencana	Jumlah Dokumen Hasil Pengelolaan Pelayanan Kesehatan bagi Penduduk Terdampak Krisis Kesehatan Akibat Bencana dan/atau Berpotensi Bencana Sesuai Standar	0,00	1 Dokumen	2.089.977	1 Dokumen	2.138.282	1 Dokumen	2.224.280	3 Dokumen	6.452.539	PUSKESMAS KEDUNGBANT ENG
			Pengelolaan Pelayanan Kesehatan Gizi Masyarakat	Jumlah Dokumen Hasil Pengelolaan Pelayanan Kesehatan Gizi Masyarakat	0,00	8 Dokumen	50.488.857	8 Dokumen	51.655.805	8 Dokumen	53.733.319	24 Dokumen	155.877.981	PUSKESMAS KEDUNGBANT ENG
			Pengelolaan Pelayanan Kesehatan Kerja dan Olahraga	Jumlah Dokumen Hasil Pengelolaan Pelayanan Kesehatan Kerja dan Olahraga	0,00	4 Dokumen	29.621.934	4 Dokumen	30.306.585	4 Dokumen	31.525.468	12 Dokumen	91.453.987	PUSKESMAS KEDUNGBANT ENG
			Pengelolaan Pelayanan Kesehatan Lingkungan	Jumlah Dokumen Hasil Pengelolaan Pelayanan Kesehatan Lingkungan	0,00	4 Dokumen	15.326.495	4 Dokumen	15.680.735	4 Dokumen	16.311.390	12 Dokumen	47.318.620	PUSKESMAS KEDUNGBANT ENG

			Pengelolaan Pelayanan Promosi Kesehatan	Jumlah Dokumen Hasil Pengelolaan Pelayanan Promosi Kesehatan	0,00	2 Dokumen	19.705.493	2 Dokumen	20.160.946	2 Dokumen	20.971.787	6 Dokumen	60.838.226	PUSKESMAS KEDUNGBANT ENG
			Pengelolaan Surveilans Kesehatan	Jumlah Dokumen Hasil Pengelolaan Surveilans Kesehatan	0,00	4 Dokumen	12.340.814	4 Dokumen	12.626.047	4 Dokumen	13.133.846	12 Dokumen	38.100.707	PUSKESMAS KEDUNGBANT ENG
			Pengelolaan Pelayanan Kesehatan Jiwa dan NAPZA	Jumlah Penyalahguna NAPZA yang Mendapatkan Pelayanan Kesehatan	0,00	10 Orang	2.985.681	12 Orang	3.054.689	15 Orang	3.177.543	37 Orang	9.217.913	PUSKESMAS KEDUNGBANT ENG
			Pelayanan Kesehatan Penyakit Menular dan Tidak Menular	Jumlah Dokumen Hasil Pelayanan Kesehatan Penyakit Menular dan Tidak Menular	0,00	7 Dokumen	93.800.137	7 Dokumen	95.968.137	7 Dokumen	99.827.823	21 Dokumen	289.596.097	PUSKESMAS KEDUNGBANT ENG
			Pengambilan dan Pengiriman Spesimen Penyakit Potensial KLB ke Laboratorium Rujukan/Nasional	Jumlah Spesimen Penyakit Potensial Kejadian Luar Biasa (KLB) ke Laboratorium Rujukan/Nasional yang Didistribusikan	0,00	12 Paket	2.786.635	12 Paket	2.851.043	12 Paket	2.965.707	36 Paket	8.603.385	PUSKESMAS KEDUNGBANT ENG
			Operasional Pelayanan Puskesmas	Jumlah Dokumen Operasional Pelayanan Puskesmas	0,00	1 Dokumen	114.034.096	1 Dokumen	116.669.763	1 Dokumen	121.362.035	3 Dokumen	352.065.894	PUSKESMAS KEDUNGBANT ENG
			Investigasi Awal Kejadian Tidak Diharapkan (Kejadian Ikutan Pasca Imunisasi dan Pemberian Obat Massal)	Jumlah Laporan Hasil Investigasi Awal Kejadian Tidak Diharapkan (Kejadian Ikutan Pasca Imunisasi dan Pemberian Obat Massal)	0,00	3 Laporan	3.184.726	3 Laporan	3.258.335	3 Laporan	3.389.380	9 Laporan	9.832.441	PUSKESMAS KEDUNGBANT ENG
			Pengelolaan pelayanan kesehatan orang dengan Tuberkulosis	Jumlah orang dengan Tuberkulosis yang mendapatkan pelayanan kesehatan sesuai standar	0,00	30 Orang	8.359.906	35 Orang	8.553.128	40 Orang	8.897.122	105 Orang	25.810.156	PUSKESMAS KEDUNGBANT ENG
			Pengelolaan pelayanan kesehatan Malaria	Jumlah orang yang mendapatkan pelayanan kesehatan malaria	0,00	1 Orang	3.980.908	1 Orang	4.072.918	1 Orang	4.236.725	3 Orang	12.290.551	PUSKESMAS KEDUNGBANT ENG
			<b>PROGRAM PEMBERDAYAAN MASYARAKAT BIDANG KESEHATAN</b>	<b>Persentase Kemandirian Upaya Kesehatan Berbasis Masyarakat (UKBM)</b>	<b>0,00</b>	<b>87 %</b>	<b>30.553.467</b>	<b>90 %</b>	<b>31.259.648</b>	<b>93 %</b>	<b>32.516.861</b>	<b>93 %</b>	<b>94.329.976</b>	<b>PUSKESMAS KEDUNGBANT ENG</b>
			<b>Pengembangan dan Pelaksanaan Upaya Kesehatan Bersumber Daya Masyarakat (UKBM)</b>	<b>Persentase UKBM yang dibina</b>	<b>0,00</b>	<b>100 %</b>	<b>30.553.467</b>	<b>100 %</b>	<b>31.259.648</b>	<b>100 %</b>	<b>32.516.861</b>	<b>100 %</b>	<b>94.329.976</b>	<b>PUSKESMAS KEDUNGBANT ENG</b>

			Tingkat Daerah Kabupaten/Kota											
			Bimbingan Teknis dan Supervisi Pengembangan dan Pelaksanaan Upaya Kesehatan Bersumber Daya Masyarakat (UKBM)	Jumlah Dokumen Hasil Bimbingan Teknis dan Supervisi Upaya Kesehatan Bersumber Daya Masyarakat (UKBM)	0,00	1 Dokumen	30.553.467	1 Dokumen	31.259.648	1 Dokumen	32.516.861	1 Dokumen	94.329.976	PUSKESMAS KEDUNGBANT ENG
					0,00		0		0		0		0	
		PROGRAM PENUNJANG URUSAN PEMERINTAHAN DAERAH KABUPATEN/KOTA		Persentase pemenuhan layanan penunjang urusan perangkat daerah	100 %	100 %	1.752.654.441	100 %	1.793.163.965	100 %	1.865.282.171	100 %	5.411.100.577	PUSKESMAS KEMBARAN I
			Peningkatan Pelayanan BLUD	Jumlah operasional dan pemanfaatan jasa pelayanan BLUD	0,00	12 Bulan	1.752.654.441	12 Bulan	1.793.163.965	12 Bulan	1.865.282.171	36 Bulan	5.411.100.577	PUSKESMAS KEMBARAN I
			Pelayanan dan Penunjang Pelayanan BLUD	Jumlah BLUD yang Menyediakan Pelayanan dan Penunjang Pelayanan	0,00	1 Unit Kerja	1.752.654.441	1 Unit Kerja	1.793.163.965	1 Unit Kerja	1.865.282.171	3 Unit Kerja	5.411.100.577	PUSKESMAS KEMBARAN I
		PROGRAM PEMENUHAN UPAYA KESEHATAN PERORANGAN DAN UPAYA KESEHATAN MASYARAKAT		Angka Kematian Ibu	0,00	95 Angka	833.624.720	90 Angka	852.892.488	85 Angka	887.194.469	85 Angka	2.573.711.677	PUSKESMAS KEMBARAN I
			Penyediaan Layanan Kesehatan untuk UKM dan UKP Rujukan Tingkat Daerah Kabupaten/Kota	Persentase JPD SPM 100%	0,00	100 %	833.624.720	100 %	852.892.488	100 %	887.194.469	100 %	2.573.711.677	PUSKESMAS KEMBARAN I
				Prevalensi Stunting	0,00	14 %	0	13 %	0	12 %	0	12 %	0	
			Pengelolaan Pelayanan Kesehatan Ibu Hamil	Jumlah Ibu Hamil yang Mendapatkan Pelayanan Kesehatan Sesuai Standar	0,00	640 Orang	106.723.420	640 Orang	109.190.145	640 Orang	113.581.597	1.920 Orang	329.495.162	PUSKESMAS KEMBARAN I
			Pengelolaan Pelayanan Kesehatan Ibu Bersalin	Jumlah Ibu Bersalin yang Mendapatkan Pelayanan Kesehatan Sesuai Standar	0,00	613 Orang	4.893.056	613 Orang	5.006.150	613 Orang	5.207.490	1.839 Orang	15.106.696	PUSKESMAS KEMBARAN I
			Pengelolaan Pelayanan Kesehatan Bayi Baru Lahir	Jumlah Bayi Baru Lahir yang Mendapatkan Pelayanan Kesehatan Sesuai Standar	0,00	568 Orang	4.893.056	567 Orang	5.006.150	567 Orang	5.207.490	1.702 Orang	15.106.696	PUSKESMAS KEMBARAN I
			Pengelolaan Pelayanan Kesehatan Balita	Jumlah Balita yang Mendapatkan Pelayanan Kesehatan Sesuai Standar	0,00	2.283 Orang	14.385.584	2.282 Orang	14.718.082	2.282 Orang	15.310.020	6.847 Orang	44.413.686	PUSKESMAS KEMBARAN I

			Pengelolaan Pelayanan Kesehatan pada Usia Pendidikan Dasar	Jumlah Anak Usia Pendidikan Dasar yang Mendapatkan Pelayanan Kesehatan Sesuai Standar	0,00	4.846 Orang	18.104.307	4.797 Orang	18.522.756	4.748 Orang	19.267.712	14.391 Orang	55.894.775	PUSKESMAS KEMBARAN I
			Pengelolaan Pelayanan Kesehatan pada Usia Produktif	Jumlah Penduduk Usia Produktif yang Mendapatkan Pelayanan Kesehatan Sesuai Standar	0,00	13.050 Orang	1.761.500	13.050 Orang	1.802.214	13.050 Orang	1.874.696	39.150 Orang	5.438.410	PUSKESMAS KEMBARAN I
			Pengelolaan Pelayanan Kesehatan pada Usia Lanjut	Jumlah Penduduk Usia Lanjut yang Mendapatkan Pelayanan Kesehatan Sesuai Standar	0,00	6.526 Orang	7.858.248	6.746 Orang	8.039.877	6.964 Orang	8.363.228	20.236 Orang	24.261.353	PUSKESMAS KEMBARAN I
			Pengelolaan Pelayanan Kesehatan Penderita Hipertensi	Jumlah Penderita Hipertensi yang Mendapatkan Pelayanan Kesehatan Sesuai Standar	0,00	4.062 Orang	4.893.056	4.062 Orang	5.006.150	4.062 Orang	5.207.490	12.186 Orang	15.106.696	PUSKESMAS KEMBARAN I
			Pengelolaan Pelayanan Kesehatan Penderita Diabetes Melitus	Jumlah Penderita Diabetes Melitus yang Mendapatkan Pelayanan Kesehatan Sesuai Standar	0,00	460 Orang	4.893.056	460 Orang	5.006.150	460 Orang	5.207.490	1.380 Orang	15.106.696	PUSKESMAS KEMBARAN I
			Pengelolaan Pelayanan Kesehatan Orang dengan Gangguan Jiwa Berat	Jumlah Orang yang Mendapatkan Pelayanan Kesehatan Orang dengan Gangguan Jiwa Berat Sesuai Standar	0,00	50 Orang	822.033	50 Orang	841.033	50 Orang	874.858	150 Orang	2.537.924	PUSKESMAS KEMBARAN I
			Pengelolaan Pelayanan Kesehatan Orang Terduga Tuberkulosis	Jumlah Orang Terduga Menderita Tuberkulosis yang Mendapatkan Pelayanan Sesuai Standar	0,00	377 Orang	587.167	377 Orang	600.738	377 Orang	624.899	1.131 Orang	1.812.804	PUSKESMAS KEMBARAN I
			Pengelolaan Pelayanan Kesehatan Orang dengan Risiko Terinfeksi HIV	Jumlah Orang Terduga Menderita HIV yang Mendapatkan Pelayanan Sesuai Standar	0,00	675 Orang	782.889	680 Orang	800.984	685 Orang	833.198	2.040 Orang	2.417.071	PUSKESMAS KEMBARAN I
			Pengelolaan Pelayanan Kesehatan Gizi Masyarakat	Jumlah Dokumen Hasil Pengelolaan Pelayanan Kesehatan Gizi Masyarakat	0,00	12 Dokumen	65.821.387	12 Dokumen	67.342.733	12 Dokumen	70.051.151	36 Dokumen	203.215.271	PUSKESMAS KEMBARAN I
			Pengelolaan Pelayanan Kesehatan Kerja dan Olahraga	Jumlah Dokumen Hasil Pengelolaan Pelayanan Kesehatan Kerja dan Olahraga	0,00	12 Dokumen	15.939.619	12 Dokumen	16.308.035	12 Dokumen	16.963.918	36 Dokumen	49.211.572	PUSKESMAS KEMBARAN I
			Pengelolaan Pelayanan Kesehatan Lingkungan	Jumlah Dokumen Hasil Pengelolaan Pelayanan Kesehatan Lingkungan	0,00	14 Dokumen	17.981.980	13 Dokumen	18.397.602	13 Dokumen	19.137.524	40 Dokumen	55.517.106	PUSKESMAS KEMBARAN I

			Pengelolaan Pelayanan Promosi Kesehatan	Jumlah Dokumen Hasil Pengelolaan Pelayanan Promosi Kesehatan	0,00	13 Dokumen	12.405.854	13 Dokumen	12.692.593	13 Dokumen	13.203.069	39 Dokumen	38.301.516	PUSKESMAS KEMBARAN I
			Pengelolaan Surveilans Kesehatan	Jumlah Dokumen Hasil Pengelolaan Surveilans Kesehatan	0,00	13 Dokumen	5.871.667	13 Dokumen	6.007.380	13 Dokumen	6.248.988	39 Dokumen	18.128.035	PUSKESMAS KEMBARAN I
			Pengelolaan Pelayanan Kesehatan Jiwa dan NAPZA	Jumlah Penyalahguna NAPZA yang Mendapatkan Pelayanan Kesehatan	0,00	4 Orang	548.022	4 Orang	560.689	4 Orang	583.239	12 Orang	1.691.950	PUSKESMAS KEMBARAN I
			Pelayanan Kesehatan Penyakit Menular dan Tidak Menular	Jumlah Dokumen Hasil Pelayanan Kesehatan Penyakit Menular dan Tidak Menular	0,00	12 Dokumen	98.760.461	12 Dokumen	101.043.135	12 Dokumen	105.106.929	36 Dokumen	304.910.525	PUSKESMAS KEMBARAN I
			Pengambilan dan Pengiriman Spesimen Penyakit Potensial KLB ke Laboratorium Rujukan/Nasional	Jumlah Spesimen Penyakit Potensial Kejadian Luar Biasa (KLB) ke Laboratorium Rujukan/Nasional yang Didistribusikan	0,00	6 Paket	195.722	6 Paket	200.246	6 Paket	208.300	18 Paket	604.268	PUSKESMAS KEMBARAN I
			Operasional Pelayanan Puskesmas	Jumlah Dokumen Operasional Pelayanan Puskesmas	0,00	12 Dokumen	443.741.136	12 Dokumen	453.997.432	12 Dokumen	472.256.487	36 Dokumen	1.369.995.055	PUSKESMAS KEMBARAN I
			Investigasi Awal Kejadian Tidak Diharapkan (Kejadian Ikutan Pasca Imunisasi dan Pemberian Obat Massal)	Jumlah Laporan Hasil Investigasi Awal Kejadian Tidak Diharapkan (Kejadian Ikutan Pasca Imunisasi dan Pemberian Obat Massal)	0,00	14 Laporan	782.889	14 Laporan	800.984	14 Laporan	833.198	42 Laporan	2.417.071	PUSKESMAS KEMBARAN I
			Pengelolaan pelayanan kesehatan orang dengan Tuberkulosis	Jumlah orang dengan Tuberkulosis yang mendapatkan pelayanan kesehatan sesuai standar	0,00	53 Orang	587.167	58 Orang	600.738	64 Orang	624.899	175 Orang	1.812.804	PUSKESMAS KEMBARAN I
			Pengelolaan pelayanan kesehatan Malaria	Jumlah orang yang mendapatkan pelayanan kesehatan malaria	0,00	8 Orang	391.444	8 Orang	400.492	8 Orang	416.599	24 Orang	1.208.535	PUSKESMAS KEMBARAN I
	Meningkatnya kualitas kesehatan masyarakat		<b>PROGRAM PEMBERDAYAAN MASYARAKAT BIDANG KESEHATAN</b>	<b>Persentase Kemandirian Upaya Kesehatan Berbasis Masyarakat (UKBM)</b>	<b>0,00</b>	<b>80 %</b>	<b>67.264.839</b>	<b>90 %</b>	<b>68.819.547</b>	<b>93 %</b>	<b>71.587.360</b>	<b>93 %</b>	<b>207.671.746</b>	<b>PUSKESMAS KEMBARAN I</b>
			<b>Advokasi, Pemberdayaan, Kemitraan, Peningkatan Peran serta Masyarakat dan Lintas Sektor Tingkat Daerah Kabupaten/Kota</b>	<b>Persentase dukungan penganggaran lintas sektor</b>	<b>0,00</b>	<b>100 %</b>	<b>0</b>	<b>100 %</b>	<b>0</b>	<b>100 %</b>	<b>0</b>	<b>100 %</b>	<b>0</b>	<b>PUSKESMAS KEMBARAN I</b>

			Peningkatan Upaya Promosi Kesehatan, Advokasi, Kemitraan dan Pemberdayaan Masyarakat	Jumlah Dokumen Promosi Kesehatan, Advokasi, Kemitraan dan Pemberdayaan Masyarakat	0,00	-	0	-	0	-	0	-	0	PUSKESMAS KEMBARAN I
			<b>Pengembangan dan Pelaksanaan Upaya Kesehatan Bersumber Daya Masyarakat (UKBM) Tingkat Daerah Kabupaten/Kota</b>	<b>Persentase UKBM yang dibina</b>	<b>0,00</b>	<b>100 %</b>	<b>67.264.839</b>	<b>100 %</b>	<b>68.819.547</b>	<b>100 %</b>	<b>71.587.360</b>	<b>100 %</b>	<b>207.671.746</b>	PUSKESMAS KEMBARAN I
			Bimbingan Teknis dan Supervisi Pengembangan dan Pelaksanaan Upaya Kesehatan Bersumber Daya Masyarakat (UKBM)	Jumlah Dokumen Hasil Bimbingan Teknis dan Supervisi Upaya Kesehatan Bersumber Daya Masyarakat (UKBM)	0,00	4 Dokumen	67.264.839	4 Dokumen	68.819.547	4 Dokumen	71.587.360	4 Dokumen	207.671.746	PUSKESMAS KEMBARAN I
					0,00		0		0		0		0	
			<b>PROGRAM PENUNJANG URUSAN PEMERINTAHAN DAERAH KABUPATEN/KOTA</b>	<b>Persentase pemenuhan layanan penunjang urusan perangkat daerah</b>	<b>100 %</b>	<b>100 %</b>	<b>1.649.826.199</b>	<b>100 %</b>	<b>1.687.958.837</b>	<b>100 %</b>	<b>1.755.845.689</b>	<b>100 %</b>	<b>5.093.630.725</b>	PUSKESMAS KEMBARAN II
			<b>Peningkatan Pelayanan BLUD</b>	<b>Jumlah operasional dan pemanfaatan jasa pelayanan BLUD</b>	<b>0,00</b>	<b>80 %</b>	<b>1.649.826.199</b>	<b>85 %</b>	<b>1.687.958.837</b>	<b>90 %</b>	<b>1.755.845.689</b>	<b>90 %</b>	<b>5.093.630.725</b>	PUSKESMAS KEMBARAN II
			Pelayanan dan Penunjang Pelayanan BLUD	Jumlah BLUD yang Menyediakan Pelayanan dan Penunjang Pelayanan	0,00	1 Unit Kerja	1.649.826.199	1 Unit Kerja	1.687.958.837	1 Unit Kerja	1.755.845.689	3 Unit Kerja	5.093.630.725	PUSKESMAS KEMBARAN II
			<b>PROGRAM PEMENUHAN UPAYA KESEHATAN PERORANGAN DAN UPAYA KESEHATAN MASYARAKAT</b>	<b>Angka Kematian Ibu</b>	<b>105 Angka</b>	<b>95 Angka</b>	<b>910.098.135</b>	<b>90 Angka</b>	<b>931.133.347</b>	<b>85 Angka</b>	<b>968.581.956</b>	<b>85 Angka</b>	<b>2.809.813.438</b>	PUSKESMAS KEMBARAN II
			<b>Penyediaan Layanan Kesehatan untuk UKM dan UKP Rujukan Tingkat Daerah Kabupaten/Kota</b>	<b>Persentase JPD SPM 100%</b>	<b>0,00</b>	<b>100 %</b>	<b>910.098.135</b>	<b>100 %</b>	<b>931.133.347</b>	<b>100 %</b>	<b>968.581.956</b>	<b>100 %</b>	<b>2.809.813.438</b>	PUSKESMAS KEMBARAN II
				<b>Prevalensi Stunting</b>	<b>0,00</b>	<b>14 %</b>	<b>0</b>	<b>13 %</b>	<b>0</b>	<b>12 %</b>	<b>0</b>	<b>12 %</b>	<b>0</b>	
			Pengelolaan Pelayanan Kesehatan Ibu Hamil	Jumlah Ibu Hamil yang Mendapatkan Pelayanan Kesehatan Sesuai Standar	0,00	654 Orang	90.964.629	654 Orang	93.067.106	653 Orang	96.810.105	1.961 Orang	280.841.840	PUSKESMAS KEMBARAN II
			Pengelolaan Pelayanan Kesehatan Ibu Bersalin	Jumlah Ibu Bersalin yang Mendapatkan Pelayanan Kesehatan Sesuai Standar	0,00	620 Orang	4.609.071	620 Orang	4.715.601	620 Orang	4.905.255	1.860 Orang	14.229.927	PUSKESMAS KEMBARAN II
			Pengelolaan Pelayanan Kesehatan Bayi Baru Lahir	Jumlah Bayi Baru Lahir yang Mendapatkan Pelayanan Kesehatan Sesuai Standar	0,00	590 Orang	4.609.071	590 Orang	4.715.601	590 Orang	4.905.255	1.770 Orang	14.229.927	PUSKESMAS KEMBARAN II

			Pengelolaan Pelayanan Kesehatan Balita	Jumlah Balita yang Mendapatkan Pelayanan Kesehatan Sesuai Standar	0,00	2.207 Orang	50.699.782	2.206 Orang	51.871.612	2.205 Orang	53.957.800	6.618 Orang	156.529.194	PUSKESMAS KEMBARAN II
			Pengelolaan Pelayanan Kesehatan pada Usia Pendidikan Dasar	Jumlah Anak Usia Pendidikan Dasar yang Mendapatkan Pelayanan Kesehatan Sesuai Standar	0,00	3.381 Orang	2.212.354	3.347 Orang	2.263.489	3.312 Orang	2.354.522	10.040 Orang	6.830.365	PUSKESMAS KEMBARAN II
			Pengelolaan Pelayanan Kesehatan pada Usia Produktif	Jumlah Penduduk Usia Produktif yang Mendapatkan Pelayanan Kesehatan Sesuai Standar	0,00	10.711 Orang	5.530.885	10.711 Orang	5.658.721	10.711 Orang	5.886.306	32.133 Orang	17.075.912	PUSKESMAS KEMBARAN II
			Pengelolaan Pelayanan Kesehatan pada Usia Lanjut	Jumlah Penduduk Usia Lanjut yang Mendapatkan Pelayanan Kesehatan Sesuai Standar	0,00	6.273 Orang	15.162.000	6.447 Orang	15.512.441	6.656 Orang	16.136.325	19.376 Orang	46.810.766	PUSKESMAS KEMBARAN II
			Pengelolaan Pelayanan Kesehatan Penderita Hipertensi	Jumlah Penderita Hipertensi yang Mendapatkan Pelayanan Kesehatan Sesuai Standar	0,00	2.128 Orang	4.609.071	2.128 Orang	4.715.601	2.128 Orang	4.905.255	6.384 Orang	14.229.927	PUSKESMAS KEMBARAN II
			Pengelolaan Pelayanan Kesehatan Penderita Diabetes Melitus	Jumlah Penderita Diabetes Melitus yang Mendapatkan Pelayanan Kesehatan Sesuai Standar	0,00	367 Orang	4.609.071	367 Orang	4.715.601	367 Orang	4.905.255	1.101 Orang	14.229.927	PUSKESMAS KEMBARAN II
			Pengelolaan Pelayanan Kesehatan Orang dengan Gangguan Jiwa Berat	Jumlah Orang yang Mendapatkan Pelayanan Kesehatan Orang dengan Gangguan Jiwa Berat Sesuai Standar	0,00	82 Orang	1.843.628	82 Orang	1.886.240	82 Orang	1.962.102	246 Orang	5.691.970	PUSKESMAS KEMBARAN II
			Pengelolaan Pelayanan Kesehatan Orang Terduga Tuberkulosis	Jumlah Orang Terduga Menderita Tuberkulosis yang Mendapatkan Pelayanan Sesuai Standar	0,00	376 Orang	2.212.354	376 Orang	2.263.489	376 Orang	2.354.522	1.128 Orang	6.830.365	PUSKESMAS KEMBARAN II
			Pengelolaan Pelayanan Kesehatan Orang dengan Risiko Terinfeksi HIV	Jumlah Orang Terduga Menderita HIV yang Mendapatkan Pelayanan Sesuai Standar	0,00	723 Orang	921.814	728 Orang	943.120	733 Orang	981.051	2.184 Orang	2.845.985	PUSKESMAS KEMBARAN II
			Pengelolaan Pelayanan Kesehatan bagi Penduduk Terdampak Krisis Kesehatan Akibat Bencana dan/atau Berpotensi Bencana	Jumlah Dokumen Hasil Pengelolaan Pelayanan Kesehatan bagi Penduduk Terdampak Krisis Kesehatan Akibat Bencana dan/atau	0,00	1 Dokumen	1.106.177	1 Dokumen	1.131.744	1 Dokumen	1.177.261	3 Dokumen	3.415.182	PUSKESMAS KEMBARAN II

				Berpotensi Bencana Sesuai Standar										
			Pengelolaan Pelayanan Kesehatan Gizi Masyarakat	Jumlah Dokumen Hasil Pengelolaan Pelayanan Kesehatan Gizi Masyarakat	0,00	8 Dokumen	45.629.803	8 Dokumen	46.684.451	8 Dokumen	48.562.020	24 Dokumen	140.876.274	PUSKESMAS KEMBARAN II
			Pengelolaan Pelayanan Kesehatan Kerja dan Olahraga	Jumlah Dokumen Hasil Pengelolaan Pelayanan Kesehatan Kerja dan Olahraga	0,00	4 Dokumen	1.843.628	4 Dokumen	1.886.240	4 Dokumen	1.962.102	12 Dokumen	5.691.970	PUSKESMAS KEMBARAN II
			Pengelolaan Pelayanan Kesehatan Lingkungan	Jumlah Dokumen Hasil Pengelolaan Pelayanan Kesehatan Lingkungan	0,00	4 Dokumen	13.619.805	4 Dokumen	13.934.601	4 Dokumen	14.495.027	12 Dokumen	42.049.433	PUSKESMAS KEMBARAN II
			Pengelolaan Pelayanan Promosi Kesehatan	Jumlah Dokumen Hasil Pengelolaan Pelayanan Promosi Kesehatan	0,00	2 Dokumen	18.058.340	2 Dokumen	18.475.725	2 Dokumen	19.218.787	6 Dokumen	55.752.852	PUSKESMAS KEMBARAN II
			Pengelolaan Surveilans Kesehatan	Jumlah Dokumen Hasil Pengelolaan Surveilans Kesehatan	0,00	4 Dokumen	10.232.138	4 Dokumen	10.468.634	4 Dokumen	10.889.665	12 Dokumen	31.590.437	PUSKESMAS KEMBARAN II
			Pengelolaan Pelayanan Kesehatan Jiwa dan NAPZA	Jumlah Penyalahguna NAPZA yang Mendapatkan Pelayanan Kesehatan	0,00	41 Orang	1.843.628	42 Orang	1.886.240	43 Orang	1.962.102	126 Orang	5.691.970	PUSKESMAS KEMBARAN II
			Pelayanan Kesehatan Penyakit Menular dan Tidak Menular	Jumlah Dokumen Hasil Pelayanan Kesehatan Penyakit Menular dan Tidak Menular	0,00	7 Dokumen	37.886.564	7 Dokumen	38.762.241	7 Dokumen	40.321.193	21 Dokumen	116.969.998	PUSKESMAS KEMBARAN II
			Pengambilan dan Pengiriman Spesimen Penyakit Potensial KLB ke Laboratorium Rujukan/Nasional	Jumlah Spesimen Penyakit Potensial Kejadian Luar Biasa (KLB) ke Laboratorium Rujukan/Nasional yang Didistribusikan	0,00	220 Paket	460.907	230 Paket	471.560	240 Paket	490.525	690 Paket	1.422.992	PUSKESMAS KEMBARAN II
			Operasional Pelayanan Puskesmas	Jumlah Dokumen Operasional Pelayanan Puskesmas	0,00	1 Dokumen	586.086.893	1 Dokumen	599.633.192	1 Dokumen	623.749.426	3 Dokumen	1.809.469.511	PUSKESMAS KEMBARAN II
			Investigasi Awal Kejadian Tidak Diharapkan (Kejadian Ikutan Pasca Imunisasi dan Pemberian Obat Massal)	Jumlah Laporan Hasil Investigasi Awal Kejadian Tidak Diharapkan (Kejadian Ikutan Pasca Imunisasi dan	0,00	12 Laporan	1.106.177	13 Laporan	1.131.744	14 Laporan	1.177.261	39 Laporan	3.415.182	PUSKESMAS KEMBARAN II



				Pemberian Obat Massal)										
			Pengelolaan pelayanan kesehatan orang dengan Tuberkulosis	Jumlah orang dengan Tuberkulosis yang mendapatkan pelayanan kesehatan sesuai standar	0,00	376 Orang	2.212.354	376 Orang	2.263.489	376 Orang	2.354.522	1.128 Orang	6.830.365	PUSKESMAS KEMBARAN II
			Pengelolaan pelayanan kesehatan Malaria	Jumlah orang yang mendapatkan pelayanan kesehatan malaria	0,00	4 Orang	2.027.991	4 Orang	2.074.864	4 Orang	2.158.312	12 Orang	6.261.167	PUSKESMAS KEMBARAN II
	Meningkatn ya kualitas kesehatan masyarakat	PROGRAM PEMBERDAYAAN MASYARAKAT BIDANG KESEHATAN		Persentase Kemandirian Upaya Kesehatan Berbasis Masyarakat (UKBM)	0,00	87 %	35.397.666	90 %	36.215.816	93 %	37.672.355	93 %	109.285.837	PUSKESMAS KEMBARAN II
			Pengembangan dan Pelaksanaan Upaya Kesehatan Bersumber Daya Masyarakat (UKBM) Tingkat Daerah Kabupaten/Kota	Persentase UKBM yang dibina	0,00	100 %	35.397.666	100 %	36.215.816	100 %	37.672.355	100 %	109.285.837	PUSKESMAS KEMBARAN II
			Bimbingan Teknis dan Supervisi Pengembangan dan Pelaksanaan Upaya Kesehatan Bersumber Daya Masyarakat (UKBM)	Jumlah Dokumen Hasil Bimbingan Teknis dan Supervisi Upaya Kesehatan Bersumber Daya Masyarakat (UKBM)	0,00	1 Dokumen	35.397.666	1 Dokumen	36.215.816	1 Dokumen	37.672.355	1 Dokumen	109.285.837	PUSKESMAS KEMBARAN II
					0,00		0		0		0		0	
		PROGRAM PENUNJANG URUSAN PEMERINTAHAN DAERAH KABUPATEN/KOTA		Persentase pemenuhan layanan penunjang urusan perangkat daerah	100 %	100 %	3.309.440.315	100 %	3.385.931.884	100 %	3.522.108.786	100 %	10.217.480.985	PUSKESMAS KEMRANJEN I
			Peningkatan Pelayanan BLUD	Jumlah operasional dan pemanfaatan jasa pelayanan BLUD	12 Bulan	12 Bulan	3.309.440.315	12 Bulan	3.385.931.884	12 Bulan	3.522.108.786	36 Bulan	10.217.480.985	PUSKESMAS KEMRANJEN I
			Pelayanan dan Penunjang Pelayanan BLUD	Jumlah BLUD yang Menyediakan Pelayanan dan Penunjang Pelayanan	1 Unit Kerja	1 Unit Kerja	3.309.440.315	1 Unit Kerja	3.385.931.884	1 Unit Kerja	3.522.108.786	3 Unit Kerja	10.217.480.985	PUSKESMAS KEMRANJEN I
		PROGRAM PEMENUHAN UPAYA KESEHATAN PERORANGAN DAN UPAYA KESEHATAN MASYARAKAT		Angka Kematian Ibu	95 Angka	95 Angka	844.455.699	90 Angka	863.973.726	85 Angka	898.721.401	85 Angka	2.607.150.826	PUSKESMAS KEMRANJEN I
			Penyediaan Layanan Kesehatan untuk UKM dan UKP Rujukan Tingkat Daerah Kabupaten/Kota	Persentase JPD SPM 100%	100 %	100 %	844.455.699	100 %	863.973.726	100 %	898.721.401	100 %	2.607.150.826	PUSKESMAS KEMRANJEN I
				Prevalensi Stunting	15 %	14 %	0	13 %	0	12 %	0	12 %	0	

			Pengelolaan Pelayanan Kesehatan Ibu Hamil	Jumlah Ibu Hamil yang Mendapatkan Pelayanan Kesehatan Sesuai Standar	0,00	546 Orang	73.391.723	546 Orang	75.088.037	546 Orang	78.107.960	1.638 Orang	226.587.720	PUSKESMAS KEMRANJEN I
			Pengelolaan Pelayanan Kesehatan Ibu Bersalin	Jumlah Ibu Bersalin yang Mendapatkan Pelayanan Kesehatan Sesuai Standar	0,00	430 Orang	4.852.409	430 Orang	4.964.564	430 Orang	5.164.231	1.290 Orang	14.981.204	PUSKESMAS KEMRANJEN I
			Pengelolaan Pelayanan Kesehatan Bayi Baru Lahir	Jumlah Bayi Baru Lahir yang Mendapatkan Pelayanan Kesehatan Sesuai Standar	0,00	524 Orang	4.852.409	523 Orang	4.964.564	523 Orang	5.164.231	1.570 Orang	14.981.204	PUSKESMAS KEMRANJEN I
			Pengelolaan Pelayanan Kesehatan Balita	Jumlah Balita yang Mendapatkan Pelayanan Kesehatan Sesuai Standar	0,00	1.936 Orang	6.016.988	1.935 Orang	6.156.059	1.935 Orang	6.403.646	5.806 Orang	18.576.693	PUSKESMAS KEMRANJEN I
			Pengelolaan Pelayanan Kesehatan pada Usia Pendidikan Dasar	Jumlah Anak Usia Pendidikan Dasar yang Mendapatkan Pelayanan Kesehatan Sesuai Standar	0,00	3.910 Orang	11.257.590	3.870 Orang	11.517.788	3.830 Orang	11.981.016	11.610 Orang	34.756.394	PUSKESMAS KEMRANJEN I
			Pengelolaan Pelayanan Kesehatan pada Usia Produktif	Jumlah Penduduk Usia Produktif yang Mendapatkan Pelayanan Kesehatan Sesuai Standar	0,00	14.232 Orang	13.644.975	14.232 Orang	13.960.354	14.232 Orang	14.521.817	42.696 Orang	42.127.146	PUSKESMAS KEMRANJEN I
			Pengelolaan Pelayanan Kesehatan pada Usia Lanjut	Jumlah Penduduk Usia Lanjut yang Mendapatkan Pelayanan Kesehatan Sesuai Standar	0,00	6.010 Orang	4.925.196	6.212 Orang	5.039.032	6.413 Orang	5.241.694	18.635 Orang	15.205.922	PUSKESMAS KEMRANJEN I
			Pengelolaan Pelayanan Kesehatan Penderita Hipertensi	Jumlah Penderita Hipertensi yang Mendapatkan Pelayanan Kesehatan Sesuai Standar	0,00	1.962 Orang	4.852.409	1.962 Orang	4.964.564	1.962 Orang	5.164.231	5.886 Orang	14.981.204	PUSKESMAS KEMRANJEN I
			Pengelolaan Pelayanan Kesehatan Penderita Diabetes Melitus	Jumlah Penderita Diabetes Melitus yang Mendapatkan Pelayanan Kesehatan Sesuai Standar	0,00	458 Orang	4.852.409	458 Orang	4.964.564	458 Orang	5.164.231	1.374 Orang	14.981.204	PUSKESMAS KEMRANJEN I
			Pengelolaan Pelayanan Kesehatan Orang dengan Gangguan Jiwa Berat	Jumlah Orang yang Mendapatkan Pelayanan Kesehatan Orang dengan Gangguan Jiwa Berat Sesuai Standar	0,00	610 Orang	7.763.855	615 Orang	7.943.302	620 Orang	8.262.770	1.845 Orang	23.969.927	PUSKESMAS KEMRANJEN I
			Pengelolaan Pelayanan Kesehatan Orang Terduga Tuberkulosis	Jumlah Orang Terduga Menderita Tuberkulosis yang Mendapatkan Pelayanan Sesuai Standar	0,00	340 Orang	4.367.169	340 Orang	4.468.108	340 Orang	4.647.808	1.020 Orang	13.483.085	PUSKESMAS KEMRANJEN I

			Pengelolaan Pelayanan Kesehatan Orang dengan Risiko Terinfeksi HIV	Jumlah Orang Terduga Menderita HIV yang Mendapatkan Pelayanan Sesuai Standar	0,00	610 Orang	2.290.337	615 Orang	2.343.274	620 Orang	2.437.517	1.845 Orang	7.071.128	PUSKESMAS KEMRANJEN I
			Pengelolaan Pelayanan Kesehatan bagi Penduduk Terdampak Krisis Kesehatan Akibat Bencana dan/atau Berpotensi Bencana	Jumlah Dokumen Hasil Pengelolaan Pelayanan Kesehatan bagi Penduduk Terdampak Krisis Kesehatan Akibat Bencana dan/atau Berpotensi Bencana Sesuai Standar	0,00	1 Dokumen	1.940.964	1 Dokumen	1.985.826	1 Dokumen	2.065.692	3 Dokumen	5.992.482	PUSKESMAS KEMRANJEN I
			Pengelolaan Pelayanan Kesehatan Gizi Masyarakat	Jumlah Dokumen Hasil Pengelolaan Pelayanan Kesehatan Gizi Masyarakat	0,00	8 Dokumen	52.634.086	8 Dokumen	53.850.625	8 Dokumen	56.016.413	24 Dokumen	162.501.124	PUSKESMAS KEMRANJEN I
			Pengelolaan Pelayanan Kesehatan Kerja dan Olahraga	Jumlah Dokumen Hasil Pengelolaan Pelayanan Kesehatan Kerja dan Olahraga	0,00	4 Dokumen	17.522.051	4 Dokumen	17.927.040	4 Dokumen	18.648.038	12 Dokumen	54.097.129	PUSKESMAS KEMRANJEN I
			Pengelolaan Pelayanan Kesehatan Lingkungan	Jumlah Dokumen Hasil Pengelolaan Pelayanan Kesehatan Lingkungan	0,00	4 Dokumen	11.815.617	4 Dokumen	12.088.713	4 Dokumen	12.574.902	12 Dokumen	36.479.232	PUSKESMAS KEMRANJEN I
			Pengelolaan Pelayanan Promosi Kesehatan	Jumlah Dokumen Hasil Pengelolaan Pelayanan Promosi Kesehatan	0,00	2 Dokumen	45.304.036	2 Dokumen	46.351.155	2 Dokumen	48.215.326	6 Dokumen	139.870.517	PUSKESMAS KEMRANJEN I
			Pengelolaan Surveilans Kesehatan	Jumlah Dokumen Hasil Pengelolaan Surveilans Kesehatan	0,00	4 Dokumen	4.803.885	4 Dokumen	4.914.918	4 Dokumen	5.112.589	12 Dokumen	14.831.392	PUSKESMAS KEMRANJEN I
			Pengelolaan Pelayanan Kesehatan Jiwa dan NAPZA	Jumlah Penyalahguna NAPZA yang Mendapatkan Pelayanan Kesehatan	0,00	3 Orang	776.386	3 Orang	794.330	3 Orang	826.277	9 Orang	2.396.993	PUSKESMAS KEMRANJEN I
			Pelayanan Kesehatan Penyakit Menular dan Tidak Menular	Jumlah Dokumen Hasil Pelayanan Kesehatan Penyakit Menular dan Tidak Menular	0,00	7 Dokumen	50.777.554	7 Dokumen	51.951.183	7 Dokumen	54.040.578	21 Dokumen	156.769.315	PUSKESMAS KEMRANJEN I
			Pengambilan dan Pengiriman Spesimen Penyakit Potensial KLB ke Laboratorium Rujukan/Nasional	Jumlah Spesimen Penyakit Potensial Kejadian Luar Biasa (KLB) ke Laboratorium Rujukan/Nasional yang Didistribusikan	0,00	48 Paket	388.193	48 Paket	397.165	48 Paket	413.138	144 Paket	1.198.496	PUSKESMAS KEMRANJEN I
			Operasional Pelayanan Puskesmas	Jumlah Dokumen Operasional	0,00	1 Dokumen	511.834.675	1 Dokumen	523.664.784	1 Dokumen	544.725.765	3 Dokumen	1.580.225.224	PUSKESMAS KEMRANJEN I

				Pelayanan Puskesmas										
			Investigasi Awal Kejadian Tidak Diharapkan (Kejadian Ikutan Pasca Imunisasi dan Pemberian Obat Massal)	Jumlah Laporan Hasil Investigasi Awal Kejadian Tidak Diharapkan (Kejadian Ikutan Pasca Imunisasi dan Pemberian Obat Massal)	0,00	1 Laporan	776.386	1 Laporan	794.330	1 Laporan	826.277	3 Laporan	2.396.993	PUSKESMAS KEMRANJEN I
			Pengelolaan pelayanan kesehatan orang dengan Tuberkulosis	Jumlah orang dengan Tuberkulosis yang mendapatkan pelayanan kesehatan sesuai standar	0,00	21 Orang	2.232.108	21 Orang	2.283.699	21 Orang	2.375.546	63 Orang	6.891.353	PUSKESMAS KEMRANJEN I
			Pengelolaan pelayanan kesehatan Malaria	Jumlah orang yang mendapatkan pelayanan kesehatan malaria	0,00	10 Orang	582.289	10 Orang	595.748	10 Orang	619.708	30 Orang	1.797.745	PUSKESMAS KEMRANJEN I
		PROGRAM PEMBERDAYAAN MASYARAKAT BIDANG KESEHATAN		% Kemandirian UKBM	0,00	87 %	42.806.986	90 %	43.796.390	93 %	45.557.813	93 %	132.161.189	PUSKESMAS KEMRANJEN I
			Pengembangan dan Pelaksanaan Upaya Kesehatan Bersumber Daya Masyarakat (UKBM) Tingkat Daerah Kabupaten/Kota	Persentase UKBM yang dibina	0,00	100 %	42.806.986	100 %	43.796.390	100 %	45.557.813	100 %	132.161.189	PUSKESMAS KEMRANJEN I
			Bimbingan Teknis dan Supervisi Pengembangan dan Pelaksanaan Upaya Kesehatan Bersumber Daya Masyarakat (UKBM)	Jumlah Dokumen Hasil Bimbingan Teknis dan Supervisi Upaya Kesehatan Bersumber Daya Masyarakat (UKBM)	0,00	1 Dokumen	42.806.986	1 Dokumen	43.796.390	1 Dokumen	45.557.813	1 Dokumen	132.161.189	PUSKESMAS KEMRANJEN I
					0,00		0		0		0		0	
		PROGRAM PENUNJANG URUSAN PEMERINTAHAN DAERAH KABUPATEN/KOTA		Persentase pemenuhan layanan penunjang urusan perangkat daerah	100 %	100 %	1.783.137.692	100 %	1.824.351.125	100 %	1.897.723.580	100 %	5.505.212.397	PUSKESMAS KEMRANJEN II
			Peningkatan Pelayanan BLUD	Jumlah operasional dan pemanfaatan jasa pelayanan BLUD	0,00	85 %	1.783.137.692	85 %	1.824.351.125	85 %	1.897.723.580	255 %	5.505.212.397	PUSKESMAS KEMRANJEN II
			Pelayanan dan Penunjang Pelayanan BLUD	Jumlah BLUD yang Menyediakan Pelayanan dan Penunjang Pelayanan	0,00	2.024 Unit Kerja	1.783.137.692	2.025 Unit Kerja	1.824.351.125	2.026 Unit Kerja	1.897.723.580	6.075 Unit Kerja	5.505.212.397	PUSKESMAS KEMRANJEN II
		PROGRAM PEMENUHAN UPAYA KESEHATAN PERORANGAN DAN UPAYA KESEHATAN MASYARAKAT		Angka Kematian Ibu	0,00	95 Angka	901.017.698	90 Angka	921.842.805	85 Angka	958.917.833	85 Angka	2.781.778.336	PUSKESMAS KEMRANJEN II

			<b>Penyediaan Layanan Kesehatan untuk UKM dan UKP Rujukan Tingkat Daerah Kabupaten/Kota</b>	<b>Persentase JPD SPM 100%</b>	<b>0,00</b>	<b>100 %</b>	<b>901.017.698</b>	<b>100 %</b>	<b>921.842.805</b>	<b>100 %</b>	<b>958.917.833</b>	<b>100 %</b>	<b>2.781.778.336</b>	PUSKESMAS KEMRANJEN II
				<b>Prevalensi Stunting</b>	<b>0,00</b>	<b>14 %</b>	<b>0</b>	<b>13 %</b>	<b>0</b>	<b>12 %</b>	<b>0</b>	<b>12 %</b>	<b>0</b>	
			Pengelolaan Pelayanan Kesehatan Ibu Hamil	Jumlah Ibu Hamil yang Mendapatkan Pelayanan Kesehatan Sesuai Standar	0,00	2.024 Orang	22.156.195	2.025 Orang	22.668.275	2.026 Orang	23.579.967	6.075 Orang	68.404.437	PUSKESMAS KEMRANJEN II
			Pengelolaan Pelayanan Kesehatan Ibu Bersalin	Jumlah Ibu Bersalin yang Mendapatkan Pelayanan Kesehatan Sesuai Standar	0,00	2.024 Orang	4.923.598	2.025 Orang	5.037.397	2.026 Orang	5.239.993	6.075 Orang	15.200.988	PUSKESMAS KEMRANJEN II
			Pengelolaan Pelayanan Kesehatan Bayi Baru Lahir	Jumlah Bayi Baru Lahir yang Mendapatkan Pelayanan Kesehatan Sesuai Standar	0,00	2.024 Orang	4.923.598	2.025 Orang	5.037.397	2.026 Orang	5.239.993	6.075 Orang	15.200.988	PUSKESMAS KEMRANJEN II
			Pengelolaan Pelayanan Kesehatan Balita	Jumlah Balita yang Mendapatkan Pelayanan Kesehatan Sesuai Standar	0,00	2.024 Orang	66.315.945	2.025 Orang	67.848.697	2.026 Orang	70.577.462	6.075 Orang	204.742.104	PUSKESMAS KEMRANJEN II
			Pengelolaan Pelayanan Kesehatan pada Usia Pendidikan Dasar	Jumlah Anak Usia Pendidikan Dasar yang Mendapatkan Pelayanan Kesehatan Sesuai Standar	0,00	2.024 Orang	8.370.117	2.025 Orang	8.563.575	2.026 Orang	8.907.988	6.075 Orang	25.841.680	PUSKESMAS KEMRANJEN II
			Pengelolaan Pelayanan Kesehatan pada Usia Produktif	Jumlah Penduduk Usia Produktif yang Mendapatkan Pelayanan Kesehatan Sesuai Standar	0,00	2.024 Orang	4.253.989	2.025 Orang	4.352.311	2.026 Orang	4.527.354	6.075 Orang	13.133.654	PUSKESMAS KEMRANJEN II
			Pengelolaan Pelayanan Kesehatan pada Usia Lanjut	Jumlah Penduduk Usia Lanjut yang Mendapatkan Pelayanan Kesehatan Sesuai Standar	0,00	2.024 Orang	4.332.766	2.025 Orang	4.432.909	2.026 Orang	4.611.194	6.075 Orang	13.376.869	PUSKESMAS KEMRANJEN II
			Pengelolaan Pelayanan Kesehatan Penderita Hipertensi	Jumlah Penderita Hipertensi yang Mendapatkan Pelayanan Kesehatan Sesuai Standar	0,00	2.024 Orang	4.923.598	2.025 Orang	5.037.397	2.026 Orang	5.239.993	6.075 Orang	15.200.988	PUSKESMAS KEMRANJEN II
			Pengelolaan Pelayanan Kesehatan Penderita Diabetes Melitus	Jumlah Penderita Diabetes Melitus yang Mendapatkan Pelayanan Kesehatan Sesuai Standar	0,00	2.024 Orang	4.923.598	2.025 Orang	5.037.397	2.026 Orang	5.239.993	6.075 Orang	15.200.988	PUSKESMAS KEMRANJEN II
			Pengelolaan Pelayanan Kesehatan Orang dengan Gangguan Jiwa Berat	Jumlah Orang yang Mendapatkan Pelayanan Kesehatan Orang dengan Gangguan Jiwa Berat Sesuai Standar	0,00	2.024 Orang	5.908.318	2.025 Orang	6.044.876	2.026 Orang	6.287.991	6.075 Orang	18.241.185	PUSKESMAS KEMRANJEN II

			Pengelolaan Pelayanan Kesehatan Orang Terduga Tuberkulosis	Jumlah Orang Terduga Menderita Tuberkulosis yang Mendapatkan Pelayanan Sesuai Standar	0,00	2.024 Orang	8.862.477	2.025 Orang	9.067.314	2.026 Orang	9.431.987	6.075 Orang	27.361.778	PUSKESMAS KEMRANJEN II
			Pengelolaan Pelayanan Kesehatan Orang dengan Risiko Terinfeksi HIV	Jumlah Orang Terduga Menderita HIV yang Mendapatkan Pelayanan Sesuai Standar	0,00	2.024 Orang	500.000	2.025 Orang	511.566	2.026 Orang	532.130	6.075 Orang	1.543.696	PUSKESMAS KEMRANJEN II
			Pengelolaan Pelayanan Kesehatan bagi Penduduk Terdampak Krisis Kesehatan Akibat Bencana dan/atau Berpotensi Bencana	Jumlah Dokumen Hasil Pengelolaan Pelayanan Kesehatan bagi Penduduk Terdampak Krisis Kesehatan Akibat Bencana dan/atau Berpotensi Bencana Sesuai Standar	0,00	2.024 Dokumen	590.832	2.025 Dokumen	604.488	2.026 Dokumen	628.799	6.075 Dokumen	1.824.119	PUSKESMAS KEMRANJEN II
			Pengelolaan Pelayanan Kesehatan Gizi Masyarakat	Jumlah Dokumen Hasil Pengelolaan Pelayanan Kesehatan Gizi Masyarakat	0,00	2.024 Dokumen	86.724.260	2.025 Dokumen	88.728.707	2.026 Dokumen	92.297.232	6.075 Dokumen	267.750.199	PUSKESMAS KEMRANJEN II
			Pengelolaan Pelayanan Kesehatan Kerja dan Olahraga	Jumlah Dokumen Hasil Pengelolaan Pelayanan Kesehatan Kerja dan Olahraga	0,00	2.024 Dokumen	3.993.038	2.025 Dokumen	4.085.329	2.026 Dokumen	4.249.634	6.075 Dokumen	12.328.001	PUSKESMAS KEMRANJEN II
			Pengelolaan Pelayanan Kesehatan Lingkungan	Jumlah Dokumen Hasil Pengelolaan Pelayanan Kesehatan Lingkungan	0,00	2.024 Dokumen	10.758.062	2.025 Dokumen	11.006.712	2.026 Dokumen	11.449.384	6.075 Dokumen	33.214.158	PUSKESMAS KEMRANJEN II
			Pengelolaan Pelayanan Promosi Kesehatan	Jumlah Dokumen Hasil Pengelolaan Pelayanan Promosi Kesehatan	0,00	2.024 Dokumen	97.345.446	2.025 Dokumen	99.595.379	2.026 Dokumen	103.600.944	6.075 Dokumen	300.541.769	PUSKESMAS KEMRANJEN II
			Pengelolaan Surveilans Kesehatan	Jumlah Dokumen Hasil Pengelolaan Surveilans Kesehatan	0,00	2.024 Dokumen	7.365.703	2.025 Dokumen	7.535.946	2.026 Dokumen	7.839.029	6.075 Dokumen	22.740.678	PUSKESMAS KEMRANJEN II
			Pengelolaan Pelayanan Kesehatan Jiwa dan NAPZA	Jumlah Penyalahguna NAPZA yang Mendapatkan Pelayanan Kesehatan	0,00	2.024 Orang	1.477.079	2.025 Orang	1.511.219	2.026 Orang	1.571.998	6.075 Orang	4.560.296	PUSKESMAS KEMRANJEN II
			Pelayanan Kesehatan Penyakit Menular dan Tidak Menular	Jumlah Dokumen Hasil Pelayanan Kesehatan Penyakit Menular dan Tidak Menular	0,00	2.024 Dokumen	44.797.104	2.025 Dokumen	45.832.494	2.026 Dokumen	47.675.803	6.075 Dokumen	138.305.401	PUSKESMAS KEMRANJEN II

			Pengambilan dan Pengiriman Spesimen Penyakit Potensial KLB ke Laboratorium Rujukan/Nasional	Jumlah Spesimen Penyakit Potensial Kejadian Luar Biasa (KLB) ke Laboratorium Rujukan/Nasional yang Didistribusikan	0,00	2.024 Paket	984.720	2.025 Paket	1.007.479	2.026 Paket	1.047.999	6.075 Paket	3.040.198	PUSKESMAS KEMRANJEN II
			Operasional Pelayanan Puskesmas	Jumlah Dokumen Operasional Pelayanan Puskesmas	0,00	2.024 Dokumen	500.974.353	2.025 Dokumen	512.553.309	2.026 Dokumen	533.167.375	6.075 Dokumen	1.546.695.037	PUSKESMAS KEMRANJEN II
			Investigasi Awal Kejadian Tidak Diharapkan (Kejadian Ikutan Pasca Imunisasi dan Pemberian Obat Massal)	Jumlah Laporan Hasil Investigasi Awal Kejadian Tidak Diharapkan (Kejadian Ikutan Pasca Imunisasi dan Pemberian Obat Massal)	0,00	2.024 Laporan	2.757.215	2.025 Laporan	2.820.942	2.026 Laporan	2.934.396	6.075 Laporan	8.512.553	PUSKESMAS KEMRANJEN II
			Pengelolaan pelayanan kesehatan orang dengan Tuberkulosis	Jumlah orang dengan Tuberkulosis yang mendapatkan pelayanan kesehatan sesuai standar	0,00	2.024 Orang	2.461.799	2.025 Orang	2.518.698	2.026 Orang	2.619.996	6.075 Orang	7.600.493	PUSKESMAS KEMRANJEN II
			Pengelolaan pelayanan kesehatan Malaria	Jumlah orang yang mendapatkan pelayanan kesehatan malaria	0,00	2.024 Orang	393.888	2.025 Orang	402.992	2.026 Orang	419.199	6.075 Orang	1.216.079	PUSKESMAS KEMRANJEN II
			<b>PROGRAM PEMBERDAYAAN MASYARAKAT BIDANG KESEHATAN</b>	<b>Persentase Kemandirian Upaya Kesehatan Berbasis Masyarakat (UKBM)</b>	<b>0,00</b>	<b>87 %</b>	<b>8.567.061</b>	<b>90 %</b>	<b>8.765.070</b>	<b>93 %</b>	<b>9.117.587</b>	<b>93 %</b>	<b>26.449.718</b>	<b>PUSKESMAS KEMRANJEN II</b>
			<b>Pengembangan dan Pelaksanaan Upaya Kesehatan Bersumber Daya Masyarakat (UKBM) Tingkat Daerah Kabupaten/Kota</b>	<b>Persentase UKBM yang dibina</b>	<b>0,00</b>	<b>100 %</b>	<b>8.567.061</b>	<b>100 %</b>	<b>8.765.070</b>	<b>100 %</b>	<b>9.117.587</b>	<b>100 %</b>	<b>26.449.718</b>	<b>PUSKESMAS KEMRANJEN II</b>
			Bimbingan Teknis dan Supervisi Pengembangan dan Pelaksanaan Upaya Kesehatan Bersumber Daya Masyarakat (UKBM)	Jumlah Dokumen Hasil Bimbingan Teknis dan Supervisi Upaya Kesehatan Bersumber Daya Masyarakat (UKBM)	0,00	2.024 Dokumen	8.567.061	2.025 Dokumen	8.765.070	2.026 Dokumen	9.117.587	2.026 Dokumen	26.449.718	PUSKESMAS KEMRANJEN II
					0,00		0		0		0		0	
			<b>PROGRAM PENUNJANG URUSAN PEMERINTAHAN DAERAH KABUPATEN/KOTA</b>		<b>0,00</b>	<b>-</b>	<b>3.357.413.058</b>	<b>-</b>	<b>3.435.013.236</b>	<b>-</b>	<b>3.573.163.781</b>	<b>-</b>	<b>10.365.590.075</b>	<b>PUSKESMAS LUMBIR</b>
			<b>Peningkatan Pelayanan BLUD</b>		<b>0,00</b>	<b>-</b>	<b>3.357.413.058</b>	<b>-</b>	<b>3.435.013.236</b>	<b>-</b>	<b>3.573.163.781</b>	<b>-</b>	<b>10.365.590.075</b>	<b>PUSKESMAS LUMBIR</b>

			Pelayanan dan Penunjang Pelayanan BLUD	Jumlah BLUD yang Menyediakan Pelayanan dan Penunjang Pelayanan	0,00	1 Unit Kerja	3.357.413.058	1 Unit Kerja	3.435.013.236	1 Unit Kerja	3.573.163.781	3 Unit Kerja	10.365.590.075	PUSKESMAS LUMBIR
	Meningkatkan kualitas kesehatan masyarakat		<b>PROGRAM PEMENUHAN UPAYA KESEHATAN PERORANGAN DAN UPAYA KESEHATAN MASYARAKAT</b>	<b>Angka Kematian Ibu</b>	<b>0,00</b>	<b>95 Angka</b>	<b>959.094.322</b>	<b>90 Angka</b>	<b>981.261.953</b>	<b>85 Angka</b>	<b>1.020.726.684</b>	<b>85 Angka</b>	<b>2.961.082.959</b>	PUSKESMAS LUMBIR
			<b>Penyediaan Layanan Kesehatan untuk UKM dan UKP Rujukan Tingkat Daerah Kabupaten/Kota</b>	<b>Persentase JPD SPM 100%</b>	<b>0,00</b>	<b>100 %</b>	<b>959.094.322</b>	<b>100 %</b>	<b>981.261.953</b>	<b>100 %</b>	<b>1.020.726.684</b>	<b>100 %</b>	<b>2.961.082.959</b>	PUSKESMAS LUMBIR
				<b>Prevalensi Stunting</b>	<b>0,00</b>	<b>14 %</b>	<b>0</b>	<b>13 %</b>	<b>0</b>	<b>12 %</b>	<b>0</b>	<b>12 %</b>	<b>0</b>	
			Pengelolaan Pelayanan Kesehatan Ibu Hamil	Jumlah Ibu Hamil yang Mendapatkan Pelayanan Kesehatan Sesuai Standar	0,00	681 Orang	76.323.103	681 Orang	78.087.169	681 Orang	81.227.704	681 Orang	235.637.976	PUSKESMAS LUMBIR
			Pengelolaan Pelayanan Kesehatan Ibu Bersalin	Jumlah Ibu Bersalin yang Mendapatkan Pelayanan Kesehatan Sesuai Standar	0,00	646 Orang	4.464.123	646 Orang	4.567.302	646 Orang	4.750.992	646 Orang	13.782.417	PUSKESMAS LUMBIR
			Pengelolaan Pelayanan Kesehatan Bayi Baru Lahir	Jumlah Bayi Baru Lahir yang Mendapatkan Pelayanan Kesehatan Sesuai Standar	0,00	647 Orang	4.464.123	646 Orang	4.567.302	646 Orang	4.750.992	646 Orang	13.782.417	PUSKESMAS LUMBIR
			Pengelolaan Pelayanan Kesehatan Balita	Jumlah Balita yang Mendapatkan Pelayanan Kesehatan Sesuai Standar	0,00	2.672 Orang	6.696.184	2.671 Orang	6.850.953	2.670 Orang	7.126.487	8.013 Orang	20.673.624	PUSKESMAS LUMBIR
			Pengelolaan Pelayanan Kesehatan pada Usia Pendidikan Dasar	Jumlah Anak Usia Pendidikan Dasar yang Mendapatkan Pelayanan Kesehatan Sesuai Standar	0,00	5.277 Orang	13.303.085	5.223 Orang	13.610.561	5.170 Orang	14.157.955	5.170 Orang	41.071.601	PUSKESMAS LUMBIR
			Pengelolaan Pelayanan Kesehatan pada Usia Produktif	Jumlah Penduduk Usia Produktif yang Mendapatkan Pelayanan Kesehatan Sesuai Standar	0,00	30.426 Orang	2.374.913	30.426 Orang	2.429.805	30.426 Orang	2.527.528	30.426 Orang	7.332.246	PUSKESMAS LUMBIR
			Pengelolaan Pelayanan Kesehatan pada Usia Lanjut	Jumlah Penduduk Usia Lanjut yang Mendapatkan Pelayanan Kesehatan Sesuai Standar	0,00	9.553 Orang	7.451.513	9.874 Orang	7.623.741	10.194 Orang	7.930.355	10.194 Orang	23.005.609	PUSKESMAS LUMBIR
			Pengelolaan Pelayanan Kesehatan Penderita Hipertensi	Jumlah Penderita Hipertensi yang Mendapatkan Pelayanan Kesehatan Sesuai Standar	0,00	8.591 Orang	4.464.123	8.591 Orang	4.567.302	8.591 Orang	4.750.992	8.591 Orang	13.782.417	PUSKESMAS LUMBIR



			Pengelolaan Pelayanan Kesehatan Penderita Diabetes Melitus	Jumlah Penderita Diabetes Melitus yang Mendapatkan Pelayanan Kesehatan Sesuai Standar	0,00	685 Orang	4.464.123	685 Orang	4.567.302	685 Orang	4.750.992	2.055 Orang	13.782.417	PUSKESMAS LUMBIR
			Pengelolaan Pelayanan Kesehatan Orang dengan Gangguan Jiwa Berat	Jumlah Orang yang Mendapatkan Pelayanan Kesehatan Orang dengan Gangguan Jiwa Berat Sesuai Standar	0,00	66 Orang	803.542	66 Orang	822.114	66 Orang	855.178	66 Orang	2.480.834	PUSKESMAS LUMBIR
			Pengelolaan Pelayanan Kesehatan Orang Terduga Tuberkulosis	Jumlah Orang Terduga Menderita Tuberkulosis yang Mendapatkan Pelayanan Sesuai Standar	0,00	478 Orang	2.678.474	478 Orang	2.740.381	478 Orang	2.850.595	478 Orang	8.269.450	PUSKESMAS LUMBIR
			Pengelolaan Pelayanan Kesehatan Orang dengan Risiko Terinfeksi HIV	Jumlah Orang Terduga Menderita HIV yang Mendapatkan Pelayanan Sesuai Standar	0,00	725 Orang	1.964.214	730 Orang	2.009.613	735 Orang	2.090.436	2.190 Orang	6.064.263	PUSKESMAS LUMBIR
			Pengelolaan Pelayanan Kesehatan bagi Penduduk Terdampak Krisis Kesehatan Akibat Bencana dan/atau Berpotensi Bencana	Jumlah Dokumen Hasil Pengelolaan Pelayanan Kesehatan bagi Penduduk Terdampak Krisis Kesehatan Akibat Bencana dan/atau Berpotensi Bencana Sesuai Standar	0,00	1 Dokumen	4.464.123	1 Dokumen	4.567.302	1 Dokumen	4.750.992	1 Dokumen	13.782.417	PUSKESMAS LUMBIR
			Pengelolaan Pelayanan Kesehatan Gizi Masyarakat	Jumlah Dokumen Hasil Pengelolaan Pelayanan Kesehatan Gizi Masyarakat	0,00	8 Dokumen	78.581.951	8 Dokumen	80.398.222	8 Dokumen	83.631.705	8 Dokumen	242.611.878	PUSKESMAS LUMBIR
			Pengelolaan Pelayanan Kesehatan Kerja dan Olahraga	Jumlah Dokumen Hasil Pengelolaan Pelayanan Kesehatan Kerja dan Olahraga	0,00	1 Dokumen	23.217.902	1 Dokumen	23.754.539	1 Dokumen	24.709.907	3 Dokumen	71.682.348	PUSKESMAS LUMBIR
			Pengelolaan Pelayanan Kesehatan Lingkungan	Jumlah Dokumen Hasil Pengelolaan Pelayanan Kesehatan Lingkungan	0,00	4 Dokumen	12.075.452	4 Dokumen	12.354.553	4 Dokumen	12.851.432	12 Dokumen	37.281.437	PUSKESMAS LUMBIR
			Pengelolaan Pelayanan Promosi Kesehatan	Jumlah Dokumen Hasil Pengelolaan Pelayanan Promosi Kesehatan	0,00	2 Dokumen	24.639.278	2 Dokumen	25.208.768	2 Dokumen	26.222.623	6 Dokumen	76.070.669	PUSKESMAS LUMBIR
			Pengelolaan Surveilans Kesehatan	Jumlah Dokumen Hasil Pengelolaan Surveilans Kesehatan	0,00	4 Dokumen	8.526.474	4 Dokumen	8.723.547	4 Dokumen	9.074.394	12 Dokumen	26.324.415	PUSKESMAS LUMBIR
			Pengelolaan Pelayanan Kesehatan Jiwa dan NAPZA	Jumlah Penyalahguna NAPZA yang	0,00	10 Orang	223.206	10 Orang	228.365	10 Orang	237.550	10 Orang	689.121	PUSKESMAS LUMBIR

				Mendapatkan Pelayanan Kesehatan										
			Pelayanan Kesehatan Penyakit Menular dan Tidak Menular	Jumlah Dokumen Hasil Pelayanan Kesehatan Penyakit Menular dan Tidak Menular	0,00	7 Dokumen	30.547.098	7 Dokumen	31.253.136	7 Dokumen	32.510.085	21 Dokumen	94.310.319	PUSKESMAS LUMBIR
			Pengambilan dan Pengiriman Spesimen Penyakit Potensial KLB ke Laboratorium Rujukan/Nasional	Jumlah Spesimen Penyakit Potensial Kejadian Luar Biasa (KLB) ke Laboratorium Rujukan/Nasional yang Didistribusikan	0,00	220 Paket	2.232.061	230 Paket	2.283.651	240 Paket	2.375.496	690 Paket	6.891.208	PUSKESMAS LUMBIR
			Operasional Pelayanan Puskesmas	Jumlah Dokumen Operasional Pelayanan Puskesmas	0,00	1 Dokumen	636.876.630	1 Dokumen	651.596.815	1 Dokumen	677.802.960	3 Dokumen	1.966.276.405	PUSKESMAS LUMBIR
			Investigasi Awal Kejadian Tidak Diharapkan (Kejadian Ikutan Pasca Imunisasi dan Pemberian Obat Massal)	Jumlah Laporan Hasil Investigasi Awal Kejadian Tidak Diharapkan (Kejadian Ikutan Pasca Imunisasi dan Pemberian Obat Massal)	0,00	16 Laporan	4.910.535	16 Laporan	5.024.033	16 Laporan	5.226.091	16 Laporan	15.160.659	PUSKESMAS LUMBIR
			Pengelolaan pelayanan kesehatan orang dengan Tuberkulosis	Jumlah orang dengan Tuberkulosis yang mendapatkan pelayanan kesehatan sesuai standar	0,00	24 Orang	1.339.237	24 Orang	1.370.191	24 Orang	1.425.297	24 Orang	4.134.725	PUSKESMAS LUMBIR
			Pengelolaan pelayanan kesehatan Malaria	Jumlah orang yang mendapatkan pelayanan kesehatan malaria	0,00	10 Orang	2.008.855	10 Orang	2.055.286	10 Orang	2.137.946	10 Orang	6.202.087	PUSKESMAS LUMBIR
		PROGRAM PEMBERDAYAAN MASYARAKAT BIDANG KESEHATAN			0,00	-	37.297.745	-	38.159.811	-	39.694.535	-	115.152.091	PUSKESMAS LUMBIR
			Pengembangan dan Pelaksanaan Upaya Kesehatan Bersumber Daya Masyarakat (UKBM) Tingkat Daerah Kabupaten/Kota		0,00	-	37.297.745	-	38.159.811	-	39.694.535	-	115.152.091	PUSKESMAS LUMBIR
			Bimbingan Teknis dan Supervisi Pengembangan dan Pelaksanaan Upaya Kesehatan Bersumber Daya Masyarakat (UKBM)	Jumlah Dokumen Hasil Bimbingan Teknis dan Supervisi Upaya Kesehatan Bersumber Daya Masyarakat (UKBM)	0,00	1 Dokumen	37.297.745	1 Dokumen	38.159.811	1 Dokumen	39.694.535	1 Dokumen	115.152.091	PUSKESMAS LUMBIR
Meningkatnya Derajat Kesehatan Masyarakat					0,00		0		0		0		0	

	Meningkatkan Kualitas Kesehatan Masyarakat	<b>PROGRAM PENUNJANG URUSAN PEMERINTAHAN DAERAH KABUPATEN/KOTA</b>	<b>Persentase pemenuhan layanan penunjang urusan perangkat daerah</b>	<b>100 %</b>	<b>100 %</b>	<b>3.610.437.381</b>	<b>100 %</b>	<b>3.693.885.443</b>	<b>100 %</b>	<b>3.842.447.561</b>	<b>100 %</b>	<b>11.146.770.385</b>	PUSKESMAS PATIKRAJA
		Peningkatan Pelayanan BLUD	jumlah operasional dan pemanfaatan jasa pelayanan BLUD	12 Bulan	12 Bulan	3.610.437.381	12 Bulan	3.693.885.443	12 Bulan	3.842.447.561	36 Bulan	11.146.770.385	PUSKESMAS PATIKRAJA
		Pelayanan dan Penunjang Pelayanan BLUD	Jumlah BLUD yang Menyediakan Pelayanan dan Penunjang Pelayanan	1 Unit Kerja	1 Unit Kerja	3.610.437.381	1 Unit Kerja	3.693.885.443	1 Unit Kerja	3.842.447.561	3 Unit Kerja	11.146.770.385	PUSKESMAS PATIKRAJA
	Meningkatkan Kualitas Kesehatan Masyarakat	<b>PROGRAM PEMENUHAN UPAYA KESEHATAN PERORANGAN DAN UPAYA KESEHATAN MASYARAKAT</b>	<b>Angka Kematian Ibu</b>	<b>100 Angka</b>	<b>95 Angka</b>	<b>570.106.193</b>	<b>90 Angka</b>	<b>583.283.061</b>	<b>85 Angka</b>	<b>606.741.765</b>	<b>85 Angka</b>	<b>1.760.131.019</b>	PUSKESMAS PATIKRAJA
		Penyediaan Layanan Kesehatan untuk UKM dan UKP Rujukan Tingkat Daerah Kabupaten/Kota	Persentase JPD SPM 100%	100 %	100 %	570.106.193	100 %	583.283.061	100 %	606.741.765	100 %	1.760.131.019	PUSKESMAS PATIKRAJA
			Prevalensi Stunting	15 %	14 %	0	13 %	0	12 %	0	12 %	0	
		Pengelolaan Pelayanan Kesehatan Ibu Hamil	Jumlah Ibu Hamil yang Mendapatkan Pelayanan Kesehatan Sesuai Standar	797 Orang	945 Orang	89.963.001	945 Orang	92.042.312	945 Orang	95.744.110	2.835 Orang	277.749.423	PUSKESMAS PATIKRAJA
		Pengelolaan Pelayanan Kesehatan Ibu Bersalin	Jumlah Ibu Bersalin yang Mendapatkan Pelayanan Kesehatan Sesuai Standar	808 Orang	920 Orang	4.954.455	920 Orang	5.068.968	920 Orang	5.272.833	2.760 Orang	15.296.256	PUSKESMAS PATIKRAJA
		Pengelolaan Pelayanan Kesehatan Bayi Baru Lahir	Jumlah Bayi Baru Lahir yang Mendapatkan Pelayanan Kesehatan Sesuai Standar	763 Orang	808 Orang	4.954.455	808 Orang	5.068.968	808 Orang	5.272.833	2.424 Orang	15.296.256	PUSKESMAS PATIKRAJA
		Pengelolaan Pelayanan Kesehatan Balita	Jumlah Balita yang Mendapatkan Pelayanan Kesehatan Sesuai Standar	3.430 Orang	3.549 Orang	7.927.128	3.547 Orang	8.110.348	3.546 Orang	8.436.533	10.642 Orang	24.474.009	PUSKESMAS PATIKRAJA
		Pengelolaan Pelayanan Kesehatan pada Usia Pendidikan Dasar	Jumlah Anak Usia Pendidikan Dasar yang Mendapatkan Pelayanan Kesehatan Sesuai Standar	7.378 Orang	6.530 Orang	8.918.019	6.464 Orang	9.124.142	6.398 Orang	9.491.100	19.392 Orang	27.533.261	PUSKESMAS PATIKRAJA
		Pengelolaan Pelayanan Kesehatan pada Usia Produktif	Jumlah Penduduk Usia Produktif yang Mendapatkan Pelayanan Kesehatan Sesuai Standar	27.764 Orang	35.972 Orang	3.963.564	35.972 Orang	4.055.174	35.972 Orang	4.218.267	107.916 Orang	12.237.005	PUSKESMAS PATIKRAJA
		Pengelolaan Pelayanan Kesehatan pada Usia Lanjut	Jumlah Penduduk Usia Lanjut yang Mendapatkan Pelayanan Kesehatan Sesuai Standar	5.838 Orang	11.085 Orang	19.322.375	11.458 Orang	19.768.974	11.829 Orang	20.564.050	34.372 Orang	59.655.399	PUSKESMAS PATIKRAJA

			Pengelolaan Pelayanan Kesehatan Penderita Hipertensi	Jumlah Penderita Hipertensi yang Mendapatkan Pelayanan Kesehatan Sesuai Standar	5.422 Orang	5.488 Orang	4.954.455	5.488 Orang	5.068.968	5.488 Orang	5.272.833	16.464 Orang	15.296.256	PUSKESMAS PATIKRAJA
			Pengelolaan Pelayanan Kesehatan Penderita Diabetes Melitus	Jumlah Penderita Diabetes Melitus yang Mendapatkan Pelayanan Kesehatan Sesuai Standar	704 Orang	704 Orang	4.954.455	704 Orang	5.068.968	704 Orang	5.272.833	2.112 Orang	15.296.256	PUSKESMAS PATIKRAJA
			Pengelolaan Pelayanan Kesehatan Orang dengan Gangguan Jiwa Berat	Jumlah Orang yang Mendapatkan Pelayanan Kesehatan Orang dengan Gangguan Jiwa Berat Sesuai Standar	71 Orang	92 Orang	3.220.396	92 Orang	3.294.829	92 Orang	3.427.342	276 Orang	9.942.567	PUSKESMAS PATIKRAJA
			Pengelolaan Pelayanan Kesehatan Orang Terduga Tuberkulosis	Jumlah Orang Terduga Menderita Tuberkulosis yang Mendapatkan Pelayanan Sesuai Standar	336 Orang	549 Orang	2.576.317	549 Orang	2.635.863	549 Orang	2.741.873	1.647 Orang	7.954.053	PUSKESMAS PATIKRAJA
			Pengelolaan Pelayanan Kesehatan Orang dengan Risiko Terinfeksi HIV	Jumlah Orang Terduga Menderita HIV yang Mendapatkan Pelayanan Sesuai Standar	818 Orang	952 Orang	2.500.000	957 Orang	2.557.783	962 Orang	2.660.652	2.871 Orang	7.718.435	PUSKESMAS PATIKRAJA
			Pengelolaan Pelayanan Kesehatan Gizi Masyarakat	Jumlah Dokumen Hasil Pengelolaan Pelayanan Kesehatan Gizi Masyarakat	1 Dokumen	8 Dokumen	51.793.875	8 Dokumen	52.990.987	8 Dokumen	55.122.199	24 Dokumen	159.907.061	PUSKESMAS PATIKRAJA
			Pengelolaan Pelayanan Kesehatan Kerja dan Olahraga	Jumlah Dokumen Hasil Pengelolaan Pelayanan Kesehatan Kerja dan Olahraga	1 Dokumen	4 Dokumen	28.200.759	4 Dokumen	28.852.564	4 Dokumen	30.012.967	12 Dokumen	87.066.290	PUSKESMAS PATIKRAJA
			Pengelolaan Pelayanan Kesehatan Lingkungan	Jumlah Dokumen Hasil Pengelolaan Pelayanan Kesehatan Lingkungan	1 Dokumen	4 Dokumen	6.440.792	4 Dokumen	6.589.658	4 Dokumen	6.854.683	12 Dokumen	19.885.133	PUSKESMAS PATIKRAJA
			Pengelolaan Pelayanan Promosi Kesehatan	Jumlah Dokumen Hasil Pengelolaan Pelayanan Promosi Kesehatan	1 Dokumen	2 Dokumen	39.168.932	2 Dokumen	40.074.244	2 Dokumen	41.685.966	6 Dokumen	120.929.142	PUSKESMAS PATIKRAJA
			Pengelolaan Pelayanan Kesehatan Jiwa dan NAPZA	Jumlah Penyalahguna NAPZA yang Mendapatkan Pelayanan Kesehatan	1 Orang	3 Orang	1.981.782	3 Orang	2.027.587	3 Orang	2.109.133	9 Orang	6.118.502	PUSKESMAS PATIKRAJA
			Pelayanan Kesehatan Penyakit Menular dan Tidak Menular	Jumlah Dokumen Hasil Pelayanan Kesehatan Penyakit Menular dan Tidak Menular	1 Dokumen	7 Dokumen	47.176.341	7 Dokumen	48.266.728	7 Dokumen	50.207.938	21 Dokumen	145.651.007	PUSKESMAS PATIKRAJA

			Operasional Pelayanan Puskesmas	Jumlah Dokumen Operasional Pelayanan Puskesmas	1 Dokumen	232,576.99 3 Dokumen	232.576.993	237,952,54 6 Dokumen	237.952.546	247,522,6 14 Dokumen	247.522.614	-	718.052.153	PUSKESMAS PATIKRAJA
			Investigasi Awal Kejadian Tidak Diharapkan (Kejadian Ikutan Pasca Imunisasi dan Pemberian Obat Massal)	Jumlah Laporan Hasil Investigasi Awal Kejadian Tidak Diharapkan (Kejadian Ikutan Pasca Imunisasi dan Pemberian Obat Massal)	1 Laporan	1 Laporan	1.981.782	1 Laporan	2.027.587	1 Laporan	2.109.133	3 Laporan	6.118.502	PUSKESMAS PATIKRAJA
			Pengelolaan pelayanan kesehatan orang dengan Tuberkulosis	Jumlah orang dengan Tuberkulosis yang mendapatkan pelayanan kesehatan sesuai standar	1 Orang	125 Orang	2.576.317	125 Orang	2.635.863	125 Orang	2.741.873	375 Orang	7.954.053	PUSKESMAS PATIKRAJA
	Meningkatkan Kualitas Kesehatan Masyarakat		<b>PROGRAM PEMBERDAYAAN MASYARAKAT BIDANG KESEHATAN</b>	<b>Persentase Kemandirian Upaya Kesehatan Berbasis Masyarakat (UKBM)</b>	<b>84 %</b>	<b>87 %</b>	<b>31.500.426</b>	<b>90 %</b>	<b>32.228.496</b>	<b>93 %</b>	<b>33.524.674</b>	<b>93 %</b>	<b>97.253.596</b>	PUSKESMAS PATIKRAJA
			<b>Pengembangan dan Pelaksanaan Upaya Kesehatan Bersumber Daya Masyarakat (UKBM) Tingkat Daerah Kabupaten/Kota</b>	<b>Persentase UKBM yang dibina</b>	<b>100 %</b>	<b>100 %</b>	<b>31.500.426</b>	<b>100 %</b>	<b>32.228.496</b>	<b>100 %</b>	<b>33.524.674</b>	<b>100 %</b>	<b>97.253.596</b>	PUSKESMAS PATIKRAJA
			Bimbingan Teknis dan Supervisi Pengembangan dan Pelaksanaan Upaya Kesehatan Bersumber Daya Masyarakat (UKBM)	Jumlah Dokumen Hasil Bimbingan Teknis dan Supervisi Upaya Kesehatan Bersumber Daya Masyarakat (UKBM)	1 Dokumen	1 Dokumen	31.500.426	1 Dokumen	32.228.496	1 Dokumen	33.524.674	1 Dokumen	97.253.596	PUSKESMAS PATIKRAJA
					0,00		0		0		0		0	
			<b>PROGRAM PENUNJANG URUSAN PEMERINTAHAN DAERAH KABUPATEN/KOTA</b>	<b>Persentase pemenuhan layanan penunjang urusan perangkat daerah</b>	<b>83 %</b>	<b>100 %</b>	<b>4.581.967.000</b>	<b>100 %</b>	<b>4.687.870.000</b>	<b>100 %</b>	<b>4.876.407.000</b>	<b>100 %</b>	<b>14.146.244.000</b>	PUSKESMAS PEKUNCEN I
			<b>Peningkatan Pelayanan BLUD</b>		<b>0,00</b>	<b>-</b>	<b>4.581.967.000</b>	<b>-</b>	<b>4.687.870.000</b>	<b>-</b>	<b>4.876.407.000</b>	<b>-</b>	<b>14.146.244.000</b>	PUSKESMAS PEKUNCEN I
			Pelayanan dan Penunjang Pelayanan BLUD	Jumlah BLUD yang Menyediakan Pelayanan dan Penunjang Pelayanan	2.022 Unit Kerja	2.024 Unit Kerja	4.581.967.000	2.025 Unit Kerja	4.687.870.000	2.026 Unit Kerja	4.876.407.000	6.075 Unit Kerja	14.146.244.000	PUSKESMAS PEKUNCEN I
	Meningkatkan Kualitas Kesehatan Masyarakat		<b>PROGRAM PEMENUHAN UPAYA KESEHATAN PERORANGAN DAN UPAYA KESEHATAN MASYARAKAT</b>	<b>Angka Kematian Ibu</b>	<b>100 Angka</b>	<b>95 Angka</b>	<b>468.659.500</b>	<b>90 Angka</b>	<b>479.492.000</b>	<b>85 Angka</b>	<b>498.778.000</b>	<b>85 Angka</b>	<b>1.446.929.500</b>	PUSKESMAS PEKUNCEN I
			<b>Penyediaan Layanan Kesehatan untuk UKM dan UKP Rujukan Tingkat Daerah Kabupaten/Kota</b>		<b>0,00</b>	<b>-</b>	<b>468.659.500</b>	<b>-</b>	<b>479.492.000</b>	<b>-</b>	<b>498.778.000</b>	<b>-</b>	<b>1.446.929.500</b>	PUSKESMAS PEKUNCEN I

			Pengelolaan Pelayanan Kesehatan Ibu Hamil	Jumlah Ibu Hamil yang Mendapatkan Pelayanan Kesehatan Sesuai Standar	553 Orang	553 Orang	106.108.000	553 Orang	108.267.000	553 Orang	112.345.000	1.659 Orang	326.720.000	PUSKESMAS PEKUNCEN I
			Pengelolaan Pelayanan Kesehatan Ibu Bersalin	Jumlah Ibu Bersalin yang Mendapatkan Pelayanan Kesehatan Sesuai Standar	553 Orang	553 Orang	4.982.500	553 Orang	5.098.000	553 Orang	5.303.000	1.659 Orang	15.383.500	PUSKESMAS PEKUNCEN I
			Pengelolaan Pelayanan Kesehatan Bayi Baru Lahir	Jumlah Bayi Baru Lahir yang Mendapatkan Pelayanan Kesehatan Sesuai Standar	543 Orang	543 Orang	4.980.000	543 Orang	5.095.000	543 Orang	5.300.000	1.629 Orang	15.375.000	PUSKESMAS PEKUNCEN I
			Pengelolaan Pelayanan Kesehatan Balita	Jumlah Balita yang Mendapatkan Pelayanan Kesehatan Sesuai Standar	2.279 Orang	2.279 Orang	34.360.000	2.279 Orang	35.154.000	2.279 Orang	36.568.000	6.837 Orang	106.082.000	PUSKESMAS PEKUNCEN I
			Pengelolaan Pelayanan Kesehatan pada Usia Pendidikan Dasar	Jumlah Anak Usia Pendidikan Dasar yang Mendapatkan Pelayanan Kesehatan Sesuai Standar	5.870 Orang	5.870 Orang	15.041.000	5.870 Orang	15.389.000	5.870 Orang	16.008.000	17.610 Orang	46.438.000	PUSKESMAS PEKUNCEN I
			Pengelolaan Pelayanan Kesehatan pada Usia Produktif	Jumlah Penduduk Usia Produktif yang Mendapatkan Pelayanan Kesehatan Sesuai Standar	17.300 Orang	17.300 Orang	2.203.000	17.300 Orang	2.254.000	17.300 Orang	2.345.000	51.900 Orang	6.802.000	PUSKESMAS PEKUNCEN I
			Pengelolaan Pelayanan Kesehatan pada Usia Lanjut	Jumlah Penduduk Usia Lanjut yang Mendapatkan Pelayanan Kesehatan Sesuai Standar	6.840 Orang	6.840 Orang	14.722.000	6.840 Orang	15.062.000	6.840 Orang	15.668.000	20.520 Orang	45.452.000	PUSKESMAS PEKUNCEN I
			Pengelolaan Pelayanan Kesehatan Penderita Hipertensi	Jumlah Penderita Hipertensi yang Mendapatkan Pelayanan Kesehatan Sesuai Standar	2.061 Orang	2.061 Orang	4.980.000	2.061 Orang	5.095.000	2.061 Orang	5.300.000	6.183 Orang	15.375.000	PUSKESMAS PEKUNCEN I
			Pengelolaan Pelayanan Kesehatan Penderita Diabetes Melitus	Jumlah Penderita Diabetes Melitus yang Mendapatkan Pelayanan Kesehatan Sesuai Standar	423 Orang	423 Orang	4.980.000	423 Orang	5.095.000	423 Orang	5.300.000	1.269 Orang	15.375.000	PUSKESMAS PEKUNCEN I
			Pengelolaan Pelayanan Kesehatan Orang dengan Gangguan Jiwa Berat	Jumlah Orang yang Mendapatkan Pelayanan Kesehatan Orang dengan Gangguan Jiwa Berat Sesuai Standar	60 Orang	60 Orang	27.671.000	60 Orang	28.311.000	60 Orang	29.450.000	180 Orang	85.432.000	PUSKESMAS PEKUNCEN I
			Pengelolaan Pelayanan Kesehatan Orang Terduga Tuberkulosis	Jumlah Orang Terduga Tuberkulosis yang Mendapatkan Pelayanan Sesuai Standar	243 Orang	243 Orang	3.984.000	243 Orang	4.076.000	243 Orang	4.240.000	729 Orang	12.300.000	PUSKESMAS PEKUNCEN I

			Pengelolaan Pelayanan Kesehatan Orang dengan Risiko Terinfeksi HIV	Jumlah Orang Terduga Menderita HIV yang Mendapatkan Pelayanan Sesuai Standar	686 Orang	686 Orang	996.000	686 Orang	1.019.000	686 Orang	1.060.000	2.058 Orang	3.075.000	PUSKESMAS PEKUNCEN I
			Pengelolaan Pelayanan Kesehatan bagi Penduduk pada Kondisi Kejadian Luar Biasa (KLB)	Jumlah Dokumen Hasil Pengelolaan Pelayanan Kesehatan bagi Penduduk pada Kondisi Kejadian Luar Biasa (KLB) Sesuai Standar	4 Dokumen	4 Dokumen	100.000	4 Dokumen	200.000	4 Dokumen	300.000	12 Dokumen	600.000	PUSKESMAS PEKUNCEN I
			Pengelolaan Pelayanan Kesehatan bagi Penduduk Terdampak Krisis Kesehatan Akibat Bencana dan/atau Berpotensi Bencana	Jumlah Dokumen Hasil Pengelolaan Pelayanan Kesehatan bagi Penduduk Terdampak Krisis Kesehatan Akibat Bencana dan/atau Berpotensi Bencana Sesuai Standar	0,00	1 Dokumen	1.195.000	1 Dokumen	1.223.000	1 Dokumen	1.272.000	3 Dokumen	3.690.000	PUSKESMAS PEKUNCEN I
			Pengelolaan Pelayanan Kesehatan Gizi Masyarakat	Jumlah Dokumen Hasil Pengelolaan Pelayanan Kesehatan Gizi Masyarakat	8 Dokumen	8 Dokumen	50.895.000	8 Dokumen	52.071.000	8 Dokumen	54.165.000	24 Dokumen	157.131.000	PUSKESMAS PEKUNCEN I
			Pengelolaan Pelayanan Kesehatan Kerja dan Olahraga	Jumlah Dokumen Hasil Pengelolaan Pelayanan Kesehatan Kerja dan Olahraga	4 Dokumen	4 Dokumen	6.082.000	4 Dokumen	6.223.000	4 Dokumen	6.473.000	12 Dokumen	18.778.000	PUSKESMAS PEKUNCEN I
			Pengelolaan Pelayanan Kesehatan Lingkungan	Jumlah Dokumen Hasil Pengelolaan Pelayanan Kesehatan Lingkungan	4 Dokumen	4 Dokumen	3.187.000	4 Dokumen	3.261.000	4 Dokumen	3.392.000	12 Dokumen	9.840.000	PUSKESMAS PEKUNCEN I
			Pengelolaan Pelayanan Promosi Kesehatan	Jumlah Dokumen Hasil Pengelolaan Pelayanan Promosi Kesehatan	0,00	2 Dokumen	19.222.000	2 Dokumen	19.666.000	2 Dokumen	20.457.000	6 Dokumen	59.345.000	PUSKESMAS PEKUNCEN I
			Pengelolaan Surveilans Kesehatan	Jumlah Dokumen Hasil Pengelolaan Surveilans Kesehatan	4 Dokumen	4 Dokumen	4.582.000	4 Dokumen	4.688.000	4 Dokumen	4.877.000	12 Dokumen	14.147.000	PUSKESMAS PEKUNCEN I
			Pengelolaan Pelayanan Kesehatan Jiwa dan NAPZA	Jumlah Penyalahguna NAPZA yang Mendapatkan Pelayanan Kesehatan	1 Orang	1 Orang	498.000	1 Orang	510.000	1 Orang	531.000	3 Orang	1.539.000	PUSKESMAS PEKUNCEN I
			Pelayanan Kesehatan Penyakit Menular dan Tidak Menular	Jumlah Dokumen Hasil Pelayanan Kesehatan Penyakit Menular dan Tidak Menular	7 Dokumen	7 Dokumen	42.763.000	7 Dokumen	43.751.000	7 Dokumen	45.511.000	21 Dokumen	132.025.000	PUSKESMAS PEKUNCEN I

			Pengambilan dan Pengiriman Spesimen Penyakit Potensial KLB ke Laboratorium Rujukan/Nasional	Jumlah Spesimen Penyakit Potensial Kejadian Luar Biasa (KLB) ke Laboratorium Rujukan/Nasional yang Didistribusikan	12 Paket	12 Paket	3.586.000	12 Paket	3.669.000	12 Paket	3.817.000	36 Paket	11.072.000	PUSKESMAS PEKUNCEN I
			Operasional Pelayanan Puskesmas	Jumlah Dokumen Operasional Pelayanan Puskesmas	1 Dokumen	1 Dokumen	102.178.000	1 Dokumen	104.540.000	1 Dokumen	108.744.000	3 Dokumen	315.462.000	PUSKESMAS PEKUNCEN I
			Investigasi Awal Kejadian Tidak Diharapkan (Kejadian Ikutan Pasca Imunisasi dan Pemberian Obat Massal)	Jumlah Laporan Hasil Investigasi Awal Kejadian Tidak Diharapkan (Kejadian Ikutan Pasca Imunisasi dan Pemberian Obat Massal)	2 Laporan	2 Laporan	4.383.000	2 Laporan	4.484.000	2 Laporan	4.664.000	6 Laporan	13.531.000	PUSKESMAS PEKUNCEN I
			Pelaksanaan Kewaspadaan Dini dan Respon Wabah	Jumlah Dokumen Hasil Pelaksanaan Kewaspadaan Dini dan Respon Wabah	0,00	4 Dokumen	100.000	4 Dokumen	200.000	4 Dokumen	300.000	12 Dokumen	600.000	PUSKESMAS PEKUNCEN I
			Pengelolaan pelayanan kesehatan orang dengan Tuberkulosis	Jumlah orang dengan Tuberkulosis yang mendapatkan pelayanan kesehatan sesuai standar	0,00	51 Orang	3.984.000	51 Orang	4.076.000	51 Orang	4.240.000	153 Orang	12.300.000	PUSKESMAS PEKUNCEN I
			Pengelolaan pelayanan kesehatan orang dengan HIV (ODHIV)	Jumlah orang dengan HIV (ODHIV) yang mendapatkan pelayanan kesehatan sesuai standar	0,00	8 Orang	100.000	8 Orang	200.000	8 Orang	300.000	24 Orang	600.000	PUSKESMAS PEKUNCEN I
			Pengelolaan pelayanan kesehatan Malaria	Jumlah orang yang mendapatkan pelayanan kesehatan malaria	0,00	4 Orang	797.000	4 Orang	815.000	4 Orang	848.000	12 Orang	2.460.000	PUSKESMAS PEKUNCEN I
	Meningkatnya Kualitas Kesehatan Masyarakat		<b>PROGRAM PEMBERDAYAAN MASYARAKAT BIDANG KESEHATAN</b>	<b>Persentase Kemandirian Upaya Kesehatan Berbasis Masyarakat (UKBM)</b>	<b>87 %</b>	<b>87 %</b>	<b>17.216.000</b>	<b>90 %</b>	<b>17.614.000</b>	<b>93 %</b>	<b>18.322.000</b>	<b>93 %</b>	<b>53.152.000</b>	<b>PUSKESMAS PEKUNCEN I</b>
			<b>Pengembangan dan Pelaksanaan Upaya Kesehatan Bersumber Daya Masyarakat (UKBM) Tingkat Daerah Kabupaten/Kota</b>		<b>0,00</b>	<b>-</b>	<b>17.216.000</b>	<b>-</b>	<b>17.614.000</b>	<b>-</b>	<b>18.322.000</b>	<b>-</b>	<b>53.152.000</b>	<b>PUSKESMAS PEKUNCEN I</b>
			Bimbingan Teknis dan Supervisi Pengembangan dan Pelaksanaan Upaya Kesehatan Bersumber Daya Masyarakat (UKBM)	Jumlah Dokumen Hasil Bimbingan Teknis dan Supervisi Upaya Kesehatan Bersumber Daya Masyarakat (UKBM)	1 Dokumen	1 Dokumen	17.216.000	1 Dokumen	17.614.000	1 Dokumen	18.322.000	1 Dokumen	53.152.000	PUSKESMAS PEKUNCEN I



Meningkatnya Derajat Kesehatan Masyarakat					0,00		0		0		0		0	
	Meningkatn ya Kualitas Kesehatan Masyarakat	PROGRAM PENUNJANG URUSAN PEMERINTAHAN DAERAH KABUPATEN/KOTA		Persentase pemenuhan layanan penunjang urusan perangkat daerah	100 %	100 %	2.263.200.604	100 %	2.315.510.109	100 %	2.408.636.414	100 %	6.987.347.127	PUSKESMAS PURWOJATI
			Peningkatan Pelayanan BLUD	Jumlah operasional dan pemanfaatan jasa pelayanan BLUD	1 Unit Kerja	1 Unit Kerja	2.263.200.604	1 Unit Kerja	2.315.510.109	1 Unit Kerja	2.408.636.414	3 Unit Kerja	6.987.347.127	PUSKESMAS PURWOJATI
				Jumlah operasional dan pemanfaatan jasa pelayanan BLUD	0,00	1 Unit Kerja	0	1 Unit Kerja	0	1 Unit Kerja	0	1 Unit Kerja	0	
			Pelayanan dan Penunjang Pelayanan BLUD	Jumlah BLUD yang Menyediakan Pelayanan dan Penunjang Pelayanan	1 Unit Kerja	1 Unit Kerja	2.263.200.604	1 Unit Kerja	2.315.510.109	1 Unit Kerja	2.408.636.414	3 Unit Kerja	6.987.347.127	PUSKESMAS PURWOJATI
		PROGRAM PEMENUHAN UPAYA KESEHATAN PERORANGAN DAN UPAYA KESEHATAN MASYARAKAT		Angka Kematian Ibu	95 Angka	95 Angka	715.985.153	90 Angka	732.533.765	85 Angka	761.995.162	85 Angka	2.210.514.080	PUSKESMAS PURWOJATI
			Penyediaan Layanan Kesehatan untuk UKM dan UKP Rujukan Tingkat Daerah Kabupaten/Kota	Prevalensi Stunting	16 %	14 %	715.985.153	13 %	732.533.765	12 %	761.995.162	12 %	2.210.514.080	PUSKESMAS PURWOJATI
				Persentase JPD SPM 100%	100 %	100 %	0	100 %	0	100 %	0	100 %	0	
			Pengelolaan Pelayanan Kesehatan Ibu Hamil	Jumlah Ibu Hamil yang Mendapatkan Pelayanan Kesehatan Sesuai Standar	565 Orang	585 Orang	131.919.257	585 Orang	134.968.311	585 Orang	140.396.542	1.755 Orang	407.284.110	PUSKESMAS PURWOJATI
			Pengelolaan Pelayanan Kesehatan Ibu Bersalin	Jumlah Ibu Bersalin yang Mendapatkan Pelayanan Kesehatan Sesuai Standar	542 Orang	558 Orang	4.890.426	558 Orang	5.003.459	558 Orang	5.204.691	1.674 Orang	15.098.576	PUSKESMAS PURWOJATI
			Pengelolaan Pelayanan Kesehatan Bayi Baru Lahir	Jumlah Bayi Baru Lahir yang Mendapatkan Pelayanan Kesehatan Sesuai Standar	512 Orang	532 Orang	4.890.426	531 Orang	5.003.459	531 Orang	5.204.691	1.594 Orang	15.098.576	PUSKESMAS PURWOJATI
			Pengelolaan Pelayanan Kesehatan Balita	Jumlah Balita yang Mendapatkan Pelayanan Kesehatan Sesuai Standar	1.898 Orang	1.904 Orang	23.953.309	1.903 Orang	24.506.943	1.903 Orang	25.492.575	5.710 Orang	73.952.827	PUSKESMAS PURWOJATI
			Pengelolaan Pelayanan Kesehatan pada Usia Pendidikan Dasar	Jumlah Anak Usia Pendidikan Dasar yang Mendapatkan Pelayanan Kesehatan Sesuai Standar	4.451 Orang	4.567 Orang	6.064.129	4.521 Orang	6.204.289	4.474 Orang	6.453.817	13.562 Orang	18.722.235	PUSKESMAS PURWOJATI
			Pengelolaan Pelayanan Kesehatan pada Usia Produktif	Jumlah Penduduk Usia Produktif yang Mendapatkan Pelayanan Kesehatan Sesuai Standar	19.568 Orang	20.726 Orang	11.712.571	20.726 Orang	11.983.285	20.726 Orang	12.465.234	62.178 Orang	36.161.090	PUSKESMAS PURWOJATI

			Pengelolaan Pelayanan Kesehatan pada Usia Lanjut	Jumlah Penduduk Usia Lanjut yang Mendapatkan Pelayanan Kesehatan Sesuai Standar	5.786 Orang	6.250 Orang	33.010.378	6.460 Orang	33.773.350	6.670 Orang	35.131.662	19.380 Orang	101.915.390	PUSKESMAS PURWOJATI
			Pengelolaan Pelayanan Kesehatan Penderita Hipertensi	Jumlah Penderita Hipertensi yang Mendapatkan Pelayanan Kesehatan Sesuai Standar	4.370 Orang	4.416 Orang	4.890.426	4.416 Orang	5.003.459	4.416 Orang	5.204.691	13.248 Orang	15.098.576	PUSKESMAS PURWOJATI
			Pengelolaan Pelayanan Kesehatan Penderita Diabetes Melitus	Jumlah Penderita Diabetes Melitus yang Mendapatkan Pelayanan Kesehatan Sesuai Standar	361 Orang	384 Orang	4.890.426	384 Orang	5.003.459	384 Orang	5.204.691	1.152 Orang	15.098.576	PUSKESMAS PURWOJATI
			Pengelolaan Pelayanan Kesehatan Orang dengan Gangguan Jiwa Berat	Jumlah Orang yang Mendapatkan Pelayanan Kesehatan Orang dengan Gangguan Jiwa Berat Sesuai Standar	82 Orang	85 Orang	1.956.171	85 Orang	2.001.384	85 Orang	2.081.876	255 Orang	6.039.431	PUSKESMAS PURWOJATI
			Pengelolaan Pelayanan Kesehatan Orang Terduga Tuberkulosis	Jumlah Orang Terduga Menderita Tuberkulosis yang Mendapatkan Pelayanan Sesuai Standar	321 Orang	355 Orang	7.824.682	355 Orang	8.005.535	355 Orang	8.327.505	1.065 Orang	24.157.722	PUSKESMAS PURWOJATI
			Pengelolaan Pelayanan Kesehatan Orang dengan Risiko Terinfeksi HIV	Jumlah Orang Terduga Menderita HIV yang Mendapatkan Pelayanan Sesuai Standar	651 Orang	685 Orang	978.085	690 Orang	1.000.692	695 Orang	1.040.938	2.070 Orang	3.019.715	PUSKESMAS PURWOJATI
			Pengelolaan Pelayanan Kesehatan bagi Penduduk Terdampak Krisis Kesehatan Akibat Bencana dan/atau Berpotensi Bencana	Jumlah Dokumen Hasil Pengelolaan Pelayanan Kesehatan bagi Penduduk Terdampak Krisis Kesehatan Akibat Bencana dan/atau Berpotensi Bencana Sesuai Standar	1 Dokumen	1 Dokumen	978.085	1 Dokumen	1.000.692	1 Dokumen	1.040.938	3 Dokumen	3.019.715	PUSKESMAS PURWOJATI
			Pengelolaan Pelayanan Kesehatan Gizi Masyarakat	Jumlah Dokumen Hasil Pengelolaan Pelayanan Kesehatan Gizi Masyarakat	8 Dokumen	8 Dokumen	72.689.342	8 Dokumen	74.369.416	8 Dokumen	77.360.441	24 Dokumen	224.419.199	PUSKESMAS PURWOJATI
			Pengelolaan Pelayanan Kesehatan Kerja dan Olahraga	Jumlah Dokumen Hasil Pengelolaan Pelayanan Kesehatan Kerja dan Olahraga	4 Dokumen	4 Dokumen	6.445.582	4 Dokumen	6.594.559	4 Dokumen	6.859.782	12 Dokumen	19.899.923	PUSKESMAS PURWOJATI
			Pengelolaan Pelayanan Kesehatan Lingkungan	Jumlah Dokumen Hasil Pengelolaan Pelayanan Kesehatan Lingkungan	4 Dokumen	4 Dokumen	11.712.571	4 Dokumen	11.983.285	4 Dokumen	12.465.234	12 Dokumen	36.161.090	PUSKESMAS PURWOJATI

			Pengelolaan Pelayanan Promosi Kesehatan	Jumlah Dokumen Hasil Pengelolaan Pelayanan Promosi Kesehatan	2 Dokumen	2 Dokumen	22.641.696	2 Dokumen	23.165.015	2 Dokumen	24.096.677	6 Dokumen	69.903.388	PUSKESMAS PURWOJATI
			Pengelolaan Surveilans Kesehatan	Jumlah Dokumen Hasil Pengelolaan Surveilans Kesehatan	4 Dokumen	4 Dokumen	1.956.171	4 Dokumen	2.001.384	4 Dokumen	2.081.876	12 Dokumen	6.039.431	PUSKESMAS PURWOJATI
			Pengelolaan Pelayanan Kesehatan Jiwa dan NAPZA	Jumlah Penyalahguna NAPZA yang Mendapatkan Pelayanan Kesehatan	1 Orang	2 Orang	2.934.256	3 Orang	3.002.076	4 Orang	3.122.814	9 Orang	9.059.146	PUSKESMAS PURWOJATI
			Pelayanan Kesehatan Penyakit Menular dan Tidak Menular	Jumlah Dokumen Hasil Pelayanan Kesehatan Penyakit Menular dan Tidak Menular	1 Dokumen	7 Dokumen	67.292.268	7 Dokumen	68.847.598	7 Dokumen	71.616.544	21 Dokumen	207.756.410	PUSKESMAS PURWOJATI
			Pengambilan dan Pengiriman Spesimen Penyakit Potensial KLB ke Laboratorium Rujukan/Nasional	Jumlah Spesimen Penyakit Potensial Kejadian Luar Biasa (KLB) ke Laboratorium Rujukan/Nasional yang Didistribusikan	1 Paket	1 Paket	1.956.171	1 Paket	2.001.384	1 Paket	2.081.870	3 Paket	6.039.425	PUSKESMAS PURWOJATI
			Operasional Pelayanan Puskesmas	Jumlah Dokumen Operasional Pelayanan Puskesmas	1 Dokumen	1 Dokumen	285.312.682	1 Dokumen	291.907.133	1 Dokumen	303.647.195	3 Dokumen	880.867.010	PUSKESMAS PURWOJATI
			Investigasi Awal Kejadian Tidak Diharapkan (Kejadian Ikutan Pasca Imunisasi dan Pemberian Obat Massal)	Jumlah Laporan Hasil Investigasi Awal Kejadian Tidak Diharapkan (Kejadian Ikutan Pasca Imunisasi dan Pemberian Obat Massal)	1 Laporan	1 Laporan	978.085	1 Laporan	1.000.692	1 Laporan	1.040.938	3 Laporan	3.019.715	PUSKESMAS PURWOJATI
			Pengelolaan pelayanan kesehatan orang dengan Tuberkulosis	Jumlah orang dengan Tuberkulosis yang mendapatkan pelayanan kesehatan sesuai standar	1 Orang	2 Orang	2.934.256	2 Orang	3.002.076	2 Orang	3.122.814	6 Orang	9.059.146	PUSKESMAS PURWOJATI
			Pengelolaan pelayanan kesehatan Malaria	Jumlah orang yang mendapatkan pelayanan kesehatan malaria	1 Orang	1 Orang	1.173.702	1 Orang	1.200.830	1 Orang	1.249.126	3 Orang	3.623.658	PUSKESMAS PURWOJATI
			<b>PROGRAM PEMBERDAYAAN MASYARAKAT BIDANG KESEHATAN</b>	<b>Persentase Kemandirian Upaya Kesehatan Berbasis Masyarakat (UKBM)</b>	<b>85 %</b>	<b>87 %</b>	<b>24.212.501</b>	<b>90 %</b>	<b>24.772.126</b>	<b>93 %</b>	<b>25.768.424</b>	<b>93 %</b>	<b>74.753.051</b>	<b>PUSKESMAS PURWOJATI</b>
			<b>Pengembangan dan Pelaksanaan Upaya Kesehatan Bersumber Daya Masyarakat (UKBM)</b>	<b>Persentase UKBM yang dibina</b>	<b>0,00</b>	<b>100 %</b>	<b>24.212.501</b>	<b>100 %</b>	<b>24.772.126</b>	<b>100 %</b>	<b>25.768.424</b>	<b>100 %</b>	<b>74.753.051</b>	<b>PUSKESMAS PURWOJATI</b>

			Tingkat Daerah Kabupaten/Kota											
				Persentase UKBM yang dibina	0,00	100 %	0	100 %	0	100 %	0	100 %	0	
			Bimbingan Teknis dan Supervisi Pengembangan dan Pelaksanaan Upaya Kesehatan Bersumber Daya Masyarakat (UKBM)	Jumlah Dokumen Hasil Bimbingan Teknis dan Supervisi Upaya Kesehatan Bersumber Daya Masyarakat (UKBM)	1 Dokumen	1 Dokumen	24.212.501	1 Dokumen	24.772.126	1 Dokumen	25.768.424	1 Dokumen	74.753.051	PUSKESMAS PURWOJATI
Meningkatnya Derajat Kesehatan Masyarakat					0,00		0		0		0		0	
	Meningkatn ya Kualitas Kesehatan Masyarakat	PROGRAM PENUNJANG URUSAN PEMERINTAHAN DAERAH KABUPATEN/KOTA		Persentase pemenuhan layanan penunjang urusan perangkat daerah	94 %	100 %	1.705.000.350	100 %	1.744.408.137	100 %	1.814.565.630	100 %	5.263.974.117	PUSKESMAS PURWOKERT O BARAT
			Peningkatan Pelayanan BLUD	Jumlah Operasional dan Pemanfaatan Jasa Pelayanan BLUD	12 Bulan	12 Bulan	1.705.000.350	12 Bulan	1.744.408.137	12 Bulan	1.814.565.630	36 Bulan	5.263.974.117	PUSKESMAS PURWOKERT O BARAT
			Pelayanan dan Penunjang Pelayanan BLUD	Jumlah BLUD yang Menyediakan Pelayanan dan Penunjang Pelayanan	1 Unit Kerja	1 Unit Kerja	1.705.000.350	1 Unit Kerja	1.744.408.137	1 Unit Kerja	1.814.565.630	3 Unit Kerja	5.263.974.117	PUSKESMAS PURWOKERT O BARAT
	Meningkatn ya Kualitas Kesehatan Masyarakat	PROGRAM PEMENUHAN UPAYA KESEHATAN PERORANGAN DAN UPAYA KESEHATAN MASYARAKAT		Angka Kematian Ibu	90 Angka	90 Angka	944.145.705	85 Angka	965.967.808	85 Angka	1.004.817.593	85 Angka	2.914.931.106	PUSKESMAS PURWOKERT O BARAT
			Penyediaan Layanan Kesehatan untuk UKM dan UKP Rujukan Tingkat Daerah Kabupaten/Kota	Persentase JPD SPM 100%	100 %	100 %	944.145.705	100 %	965.967.808	100 %	1.004.817.593	100 %	2.914.931.106	PUSKESMAS PURWOKERT O BARAT
				Prevalensi Stunting	13 %	13 %	0	12 %	0	12 %	0	12 %	0	
			Pengelolaan Pelayanan Kesehatan Ibu Hamil	Jumlah Ibu Hamil yang Mendapatkan Pelayanan Kesehatan Sesuai Standar	0,00	641 Orang	94.000.849	641 Orang	96.228.747	641 Orang	100.098.927	641 Orang	290.328.523	PUSKESMAS PURWOKERT O BARAT
			Pengelolaan Pelayanan Kesehatan Ibu Bersalin	Jumlah Ibu Bersalin yang Mendapatkan Pelayanan Kesehatan Sesuai Standar	0,00	611 Orang	4.927.433	611 Orang	5.041.321	611 Orang	5.244.076	611 Orang	15.212.830	PUSKESMAS PURWOKERT O BARAT
			Pengelolaan Pelayanan Kesehatan Bayi Baru Lahir	Jumlah Bayi Baru Lahir yang Mendapatkan Pelayanan Kesehatan Sesuai Standar	0,00	586 Orang	4.927.433	586 Orang	5.041.321	585 Orang	5.244.076	585 Orang	15.212.830	PUSKESMAS PURWOKERT O BARAT
			Pengelolaan Pelayanan Kesehatan Balita	Jumlah Balita yang Mendapatkan Pelayanan Kesehatan Sesuai Standar	0,00	2.320 Orang	12.417.132	2.319 Orang	12.704.130	2.319 Orang	13.215.071	2.319 Orang	38.336.333	PUSKESMAS PURWOKERT O BARAT

			Pengelolaan Pelayanan Kesehatan pada Usia Pendidikan Dasar	Jumlah Anak Usia Pendidikan Dasar yang Mendapatkan Pelayanan Kesehatan Sesuai Standar	0,00	6.479 Orang	30.963.991	6.413 Orang	31.679.664	6.348 Orang	32.953.773	6.348 Orang	95.597.428	PUSKESMAS PURWOKERT O BARAT
			Pengelolaan Pelayanan Kesehatan pada Usia Produktif	Jumlah Penduduk Usia Produktif yang Mendapatkan Pelayanan Kesehatan Sesuai Standar	0,00	31.310 Orang	11.899.752	31.310 Orang	12.174.791	31.310 Orang	12.664.443	31.310 Orang	36.738.986	PUSKESMAS PURWOKERT O BARAT
			Pengelolaan Pelayanan Kesehatan pada Usia Lanjut	Jumlah Penduduk Usia Lanjut yang Mendapatkan Pelayanan Kesehatan Sesuai Standar	0,00	9.491 Orang	37.315.453	9.810 Orang	38.177.927	10.128 Orang	39.713.387	10.128 Orang	115.206.767	PUSKESMAS PURWOKERT O BARAT
			Pengelolaan Pelayanan Kesehatan Penderita Hipertensi	Jumlah Penderita Hipertensi yang Mendapatkan Pelayanan Kesehatan Sesuai Standar	0,00	6.906 Orang	4.927.433	6.906 Orang	5.041.321	6.906 Orang	5.244.067	6.906 Orang	15.212.821	PUSKESMAS PURWOKERT O BARAT
			Pengelolaan Pelayanan Kesehatan Penderita Diabetes Melitus	Jumlah Penderita Diabetes Melitus yang Mendapatkan Pelayanan Kesehatan Sesuai Standar	0,00	1.150 Orang	4.927.433	1.150 Orang	5.041.321	1.150 Orang	5.244.076	1.150 Orang	15.212.830	PUSKESMAS PURWOKERT O BARAT
			Pengelolaan Pelayanan Kesehatan Orang dengan Gangguan Jiwa Berat	Jumlah Orang yang Mendapatkan Pelayanan Kesehatan Orang dengan Gangguan Jiwa Berat Sesuai Standar	0,00	70 Orang	4.139.044	70 Orang	4.234.710	70 Orang	4.405.024	70 Orang	12.778.778	PUSKESMAS PURWOKERT O BARAT
			Pengelolaan Pelayanan Kesehatan Orang Terduga Tuberkulosis	Jumlah Orang Terduga Menderita Tuberkulosis yang Mendapatkan Pelayanan Sesuai Standar	0,00	510 Orang	4.193.044	510 Orang	4.234.710	510 Orang	4.405.024	510 Orang	12.832.778	PUSKESMAS PURWOKERT O BARAT
			Pengelolaan Pelayanan Kesehatan Orang dengan Risiko Terinfeksi HIV	Jumlah Orang Terduga Menderita HIV yang Mendapatkan Pelayanan Sesuai Standar	0,00	733 Orang	2.009.363	738 Orang	2.073.140	743 Orang	2.186.683	743 Orang	6.269.186	PUSKESMAS PURWOKERT O BARAT
			Pengelolaan Pelayanan Kesehatan bagi Penduduk pada Kondisi Kejadian Luar Biasa (KLB)	Jumlah Dokumen Hasil Pengelolaan Pelayanan Kesehatan bagi Penduduk pada Kondisi Kejadian Luar Biasa (KLB) Sesuai Standar	0,00	4 Dokumen	8.000.000	4 Dokumen	8.000.000	4 Dokumen	8.000.000	12 Dokumen	24.000.000	PUSKESMAS PURWOKERT O BARAT
			Pengelolaan Pelayanan Kesehatan Gizi Masyarakat	Jumlah Dokumen Hasil Pengelolaan Pelayanan Kesehatan Gizi Masyarakat	0,00	8 Dokumen	55.914.543	8 Dokumen	57.206.899	8 Dokumen	59.507.676	24 Dokumen	172.629.118	PUSKESMAS PURWOKERT O BARAT

			Pengelolaan Pelayanan Kesehatan Kerja dan Olahraga	Jumlah Dokumen Hasil Pengelolaan Pelayanan Kesehatan Kerja dan Olahraga	0,00	4 Dokumen	3.670.938	4 Dokumen	3.755.784	4 Dokumen	3.906.837	12 Dokumen	11.333.559	PUSKESMAS PURWOKERT O BARAT
			Pengelolaan Pelayanan Kesehatan Lingkungan	Jumlah Dokumen Hasil Pengelolaan Pelayanan Kesehatan Lingkungan	0,00	4 Dokumen	20.473.486	4 Dokumen	20.946.691	4 Dokumen	21.789.135	12 Dokumen	63.209.312	PUSKESMAS PURWOKERT O BARAT
			Pengelolaan Pelayanan Promosi Kesehatan	Jumlah Dokumen Hasil Pengelolaan Pelayanan Promosi Kesehatan	0,00	2 Dokumen	15.422.866	2 Dokumen	15.779.336	2 Dokumen	16.413.958	6 Dokumen	47.616.160	PUSKESMAS PURWOKERT O BARAT
			Pengelolaan Surveilans Kesehatan	Jumlah Dokumen Hasil Pengelolaan Surveilans Kesehatan	0,00	4 Dokumen	14.585.203	4 Dokumen	14.922.312	4 Dokumen	15.522.465	12 Dokumen	45.029.980	PUSKESMAS PURWOKERT O BARAT
			Pengelolaan Pelayanan Kesehatan Jiwa dan NAPZA	Jumlah Penyalahguna NAPZA yang Mendapatkan Pelayanan Kesehatan	0,00	3 Orang	443.469	3 Orang	453.719	3 Orang	471.967	3 Orang	1.369.155	PUSKESMAS PURWOKERT O BARAT
			Pelayanan Kesehatan Penyakit Menular dan Tidak Menular	Jumlah Dokumen Hasil Pelayanan Kesehatan Penyakit Menular dan Tidak Menular	0,00	7 Dokumen	60.860.881	7 Dokumen	62.452.468	7 Dokumen	65.285.961	21 Dokumen	188.599.310	PUSKESMAS PURWOKERT O BARAT
			Pengambilan dan Pengiriman Spesimen Penyakit Potensial KLB ke Laboratorium Rujukan/Nasional	Jumlah Spesimen Penyakit Potensial Kejadian Luar Biasa (KLB) ke Laboratorium Rujukan/Nasional yang Didistribusikan	0,00	10 Paket	197.097	10 Paket	201.653	10 Paket	209.763	10 Paket	608.513	PUSKESMAS PURWOKERT O BARAT
			Operasional Pelayanan Puskesmas	Jumlah Dokumen Operasional Pelayanan Puskesmas	0,00	1 Dokumen	540.970.296	1 Dokumen	553.473.778	1 Dokumen	575.733.668	3 Dokumen	1.670.177.742	PUSKESMAS PURWOKERT O BARAT
			Investigasi Awal Kejadian Tidak Diharapkan (Kejadian Ikutan Pasca Imunisasi dan Pemberian Obat Massal)	Jumlah Laporan Hasil Investigasi Awal Kejadian Tidak Diharapkan (Kejadian Ikutan Pasca Imunisasi dan Pemberian Obat Massal)	0,00	3 Laporan	1.379.681	3 Laporan	1.411.570	3 Laporan	1.468.341	9 Laporan	4.259.592	PUSKESMAS PURWOKERT O BARAT
			Pengelolaan pelayanan kesehatan orang dengan Tuberkulosis	Jumlah orang dengan Tuberkulosis yang mendapatkan pelayanan kesehatan sesuai standar	0,00	136 Orang	4.139.044	136 Orang	4.234.710	136 Orang	4.405.024	136 Orang	12.778.778	PUSKESMAS PURWOKERT O BARAT
			Pengelolaan pelayanan kesehatan orang dengan HIV (ODHIV)	Jumlah orang dengan HIV (ODHIV) yang mendapatkan pelayanan kesehatan sesuai standar	0,00	5 Orang	750.000	5 Orang	750.000	5 Orang	750.000	5 Orang	2.250.000	PUSKESMAS PURWOKERT O BARAT

			Pengelolaan pelayanan kesehatan Malaria	Jumlah orang yang mendapatkan pelayanan kesehatan malaria	0,00	5 Orang	689.841	5 Orang	705.785	5 Orang	734.171	5 Orang	2.129.797	PUSKESMAS PURWOKERT O BARAT
	Meningkatn ya Kualitas Kesehatan Masyarakat		<b>PROGRAM PEMBERDAYAAN MASYARAKAT BIDANG KESEHATAN</b>	<b>Persentase Kemandirian Upaya Kesehatan Berbasis Masyarakat (UKBM)</b>	<b>0,00</b>	<b>87 %</b>	<b>18.608.945</b>	<b>90 %</b>	<b>19.039.055</b>	<b>93 %</b>	<b>19.804.777</b>	<b>93 %</b>	<b>57.452.777</b>	PUSKESMAS PURWOKERT O BARAT
			<b>Pengembangan dan Pelaksanaan Upaya Kesehatan Bersumber Daya Masyarakat (UKBM) Tingkat Daerah Kabupaten/Kota</b>	<b>Persentase UKBM yang dibina</b>	<b>0,00</b>	<b>100 %</b>	<b>18.608.945</b>	<b>100 %</b>	<b>19.039.055</b>	<b>100 %</b>	<b>19.804.777</b>	<b>100 %</b>	<b>57.452.777</b>	PUSKESMAS PURWOKERT O BARAT
			Bimbingan Teknis dan Supervisi Pengembangan dan Pelaksanaan Upaya Kesehatan Bersumber Daya Masyarakat (UKBM)	Jumlah Dokumen Hasil Bimbingan Teknis dan Supervisi Upaya Kesehatan Bersumber Daya Masyarakat (UKBM)	0,00	1 Dokumen	18.608.945	1 Dokumen	19.039.055	1 Dokumen	19.804.777	1 Dokumen	57.452.777	PUSKESMAS PURWOKERT O BARAT
Meningkatnya Derajat Kesehatan Masyarakat					0,00		0		0		0		0	
	Meningkatn ya Kualitas Kesehatan Masyarakat		<b>PROGRAM PENUNJANG URUSAN PEMERINTAHAN DAERAH KABUPATEN/KOTA</b>	<b>Persentase pemenuhan layanan penunjang urusan perangkat daerah</b>	<b>100 %</b>	<b>100 %</b>	<b>951.849.467</b>	<b>100 %</b>	<b>973.849.835</b>	<b>100 %</b>	<b>1.013.016.586</b>	<b>100 %</b>	<b>2.938.715.888</b>	PUSKESMAS PURWOKERT O TIMUR I
			<b>Peningkatan Pelayanan BLUD</b>		<b>0,00</b>	<b>-</b>	<b>951.849.467</b>	<b>-</b>	<b>973.849.835</b>	<b>-</b>	<b>1.013.016.586</b>	<b>-</b>	<b>2.938.715.888</b>	PUSKESMAS PURWOKERT O TIMUR I
			Pelayanan dan Penunjang Pelayanan BLUD	Jumlah BLUD yang Menyediakan Pelayanan dan Penunjang Pelayanan	2.022 Unit Kerja	2.024 Unit Kerja	951.849.467	2.025 Unit Kerja	973.849.835	2.026 Unit Kerja	1.013.016.586	6.075 Unit Kerja	2.938.715.888	PUSKESMAS PURWOKERT O TIMUR I
	Meningkatn ya Kualitas Kesehatan Masyarakat		<b>PROGRAM PEMENUHAN UPAYA KESEHATAN PERORANGAN DAN UPAYA KESEHATAN MASYARAKAT</b>		<b>0,00</b>	<b>-</b>	<b>990.671.214</b>	<b>-</b>	<b>1.013.568.880</b>	<b>-</b>	<b>1.054.333.070</b>	<b>-</b>	<b>3.058.573.164</b>	PUSKESMAS PURWOKERT O TIMUR I
			<b>Penyediaan Layanan Kesehatan untuk UKM dan UKP Rujukan Tingkat Daerah Kabupaten/Kota</b>		<b>0,00</b>	<b>-</b>	<b>990.671.214</b>	<b>-</b>	<b>1.013.568.880</b>	<b>-</b>	<b>1.054.333.070</b>	<b>-</b>	<b>3.058.573.164</b>	PUSKESMAS PURWOKERT O TIMUR I
			Pengelolaan Pelayanan Kesehatan Ibu Hamil	Jumlah Ibu Hamil yang Mendapatkan Pelayanan Kesehatan Sesuai Standar	2.022 Orang	422 Orang	88.927.795	422 Orang	90.983.209	422 Orang	94.642.414	422 Orang	274.553.418	PUSKESMAS PURWOKERT O TIMUR I
			Pengelolaan Pelayanan Kesehatan Ibu Bersalin	Jumlah Ibu Bersalin yang Mendapatkan Pelayanan Kesehatan Sesuai Standar	2.022 Orang	417 Orang	4.641.083	417 Orang	4.748.354	417 Orang	4.939.325	417 Orang	14.328.762	PUSKESMAS PURWOKERT O TIMUR I
			Pengelolaan Pelayanan Kesehatan Bayi Baru Lahir	Jumlah Bayi Baru Lahir yang Mendapatkan	2.022 Orang	397 Orang	4.641.083	397 Orang	4.748.354	397 Orang	4.939.325	397 Orang	14.328.762	PUSKESMAS PURWOKERT O TIMUR I

			Pelayanan Kesehatan Sesuai Standar										
			Pengelolaan Pelayanan Kesehatan Balita	Jumlah Balita yang Mendapatkan Pelayanan Kesehatan Sesuai Standar	2.022 Orang	1.382 Orang	20.049.479	1.381 Orang	20.512.889	1.381 Orang	21.337.886	1.381 Orang	61.900.254 PUSKESMAS PURWOKERTO TIMUR I
			Pengelolaan Pelayanan Kesehatan pada Usia Pendidikan Dasar	Jumlah Anak Usia Pendidikan Dasar yang Mendapatkan Pelayanan Kesehatan Sesuai Standar	2.022 Orang	4.692 Orang	47.895.979	4.644 Orang	49.003.012	4.597 Orang	50.973.838	4.597 Orang	147.872.829 PUSKESMAS PURWOKERTO TIMUR I
			Pengelolaan Pelayanan Kesehatan pada Usia Produktif	Jumlah Penduduk Usia Produktif yang Mendapatkan Pelayanan Kesehatan Sesuai Standar	2.022 Orang	14.387 Orang	8.191.512	14.387 Orang	8.380.845	14.387 Orang	8.717.909	14.387 Orang	25.290.266 PUSKESMAS PURWOKERTO TIMUR I
			Pengelolaan Pelayanan Kesehatan pada Usia Lanjut	Jumlah Penduduk Usia Lanjut yang Mendapatkan Pelayanan Kesehatan Sesuai Standar	2.022 Orang	4.029 Orang	10.024.739	4.165 Orang	10.256.445	4.300 Orang	10.668.945	4.300 Orang	30.950.129 PUSKESMAS PURWOKERTO TIMUR I
			Pengelolaan Pelayanan Kesehatan Penderita Hipertensi	Jumlah Penderita Hipertensi yang Mendapatkan Pelayanan Kesehatan Sesuai Standar	2.022 Orang	3.524 Orang	4.641.083	3.524 Orang	4.748.354	3.524 Orang	4.939.325	3.524 Orang	14.328.762 PUSKESMAS PURWOKERTO TIMUR I
			Pengelolaan Pelayanan Kesehatan Penderita Diabetes Melitus	Jumlah Penderita Diabetes Melitus yang Mendapatkan Pelayanan Kesehatan Sesuai Standar	2.022 Orang	373 Orang	4.641.083	373 Orang	4.748.354	373 Orang	4.939.325	373 Orang	14.328.762 PUSKESMAS PURWOKERTO TIMUR I
			Pengelolaan Pelayanan Kesehatan Orang dengan Gangguan Jiwa Berat	Jumlah Orang yang Mendapatkan Pelayanan Kesehatan Orang dengan Gangguan Jiwa Berat Sesuai Standar	2.022 Orang	52 Orang	5.012.370	52 Orang	5.128.222	52 Orang	5.334.471	52 Orang	15.475.063 PUSKESMAS PURWOKERTO TIMUR I
			Pengelolaan Pelayanan Kesehatan Orang Terduga Tuberkulosis	Jumlah Orang Terduga Menderita Tuberkulosis yang Mendapatkan Pelayanan Sesuai Standar	2.022 Orang	267 Orang	5.012.370	267 Orang	5.128.222	267 Orang	5.334.471	267 Orang	15.475.063 PUSKESMAS PURWOKERTO TIMUR I
			Pengelolaan Pelayanan Kesehatan Orang dengan Risiko Terinfeksi HIV	Jumlah Orang Terduga Menderita HIV yang Mendapatkan Pelayanan Sesuai Standar	2.022 Orang	706 Orang	835.395	721 Orang	854.704	746 Orang	889.079	746 Orang	2.579.178 PUSKESMAS PURWOKERTO TIMUR I



			Pengelolaan Pelayanan Kesehatan bagi Penduduk Terdampak Krisis Kesehatan Akibat Bencana dan/atau Berpotensi Bencana	Jumlah Dokumen Hasil Pengelolaan Pelayanan Kesehatan bagi Penduduk Terdampak Krisis Kesehatan Akibat Bencana dan/atau Berpotensi Bencana Sesuai Standar	2.022 Dokumen	1 Dokumen	371.287	1 Dokumen	379.868	1 Dokumen	395.146	1 Dokumen	1.146.301	PUSKESMAS PURWOKERT O TIMUR I
			Pengelolaan Pelayanan Kesehatan Gizi Masyarakat	Jumlah Dokumen Hasil Pengelolaan Pelayanan Kesehatan Gizi Masyarakat	2.022 Dokumen	8 Dokumen	45.501.180	8 Dokumen	46.552.861	8 Dokumen	48.425.146	8 Dokumen	140.479.187	PUSKESMAS PURWOKERT O TIMUR I
			Pengelolaan Pelayanan Kesehatan Lingkungan	Jumlah Dokumen Hasil Pengelolaan Pelayanan Kesehatan Lingkungan	2.022 Dokumen	4 Dokumen	9.258.961	4 Dokumen	9.472.966	4 Dokumen	9.853.954	4 Dokumen	28.585.881	PUSKESMAS PURWOKERT O TIMUR I
			Pengelolaan Pelayanan Promosi Kesehatan	Jumlah Dokumen Hasil Pengelolaan Pelayanan Promosi Kesehatan	2.022 Dokumen	2 Dokumen	47.765.100	2 Dokumen	48.869.108	2 Dokumen	50.834.549	2 Dokumen	147.468.757	PUSKESMAS PURWOKERT O TIMUR I
			Pengelolaan Surveilans Kesehatan	Jumlah Dokumen Hasil Pengelolaan Surveilans Kesehatan	2.022 Dokumen	4 Dokumen	2.691.828	4 Dokumen	2.754.045	4 Dokumen	2.864.809	4 Dokumen	8.310.682	PUSKESMAS PURWOKERT O TIMUR I
			Pengelolaan Pelayanan Kesehatan Jiwa dan NAPZA	Jumlah Penyalahguna NAPZA yang Mendapatkan Pelayanan Kesehatan	2.022 Orang	41 Orang	13.273.498	42 Orang	13.580.292	43 Orang	14.126.471	43 Orang	40.980.261	PUSKESMAS PURWOKERT O TIMUR I
			Pelayanan Kesehatan Penyakit Menular dan Tidak Menular	Jumlah Dokumen Hasil Pelayanan Kesehatan Penyakit Menular dan Tidak Menular	2.022 Dokumen	7 Dokumen	60.510.443	7 Dokumen	61.909.038	7 Dokumen	64.398.925	7 Dokumen	186.818.406	PUSKESMAS PURWOKERT O TIMUR I
			Pengambilan dan Pengiriman Spesimen Penyakit Potensial KLB ke Laboratorium Rujukan/Nasional	Jumlah Spesimen Penyakit Potensial Kejadian Luar Biasa (KLB) ke Laboratorium Rujukan/Nasional yang Didistribusikan	2.022 Paket	220 Paket	1.113.860	230 Paket	1.139.605	240 Paket	1.185.438	240 Paket	3.438.903	PUSKESMAS PURWOKERT O TIMUR I
			Operasional Pelayanan Puskesmas	Jumlah Dokumen Operasional Pelayanan Puskesmas	2.022 Dokumen	1 Dokumen	598.152.531	1 Dokumen	611.977.800	1 Dokumen	636.590.612	1 Dokumen	1.846.720.943	PUSKESMAS PURWOKERT O TIMUR I
			Investigasi Awal Kejadian Tidak Diharapkan (Kejadian Ikutan Pasca Imunisasi dan Pemberian Obat Massal)	Jumlah Laporan Hasil Investigasi Awal Kejadian Tidak Diharapkan (Kejadian Ikutan Pasca Imunisasi dan Pemberian Obat Massal)	2.022 Laporan	12 Laporan	2.506.185	12 Laporan	2.564.111	12 Laporan	2.667.236	12 Laporan	7.737.532	PUSKESMAS PURWOKERT O TIMUR I

			Pengelolaan pelayanan kesehatan orang dengan Tuberkulosis	Jumlah orang dengan Tuberkulosis yang mendapatkan pelayanan kesehatan sesuai standar	2.022 Orang	267 Orang	5.012.370	267 Orang	5.128.222	267 Orang	5.334.471	267 Orang	15.475.063	PUSKESMAS PURWOKERT O TIMUR I
			<b>PROGRAM PEMBERDAYAAN MASYARAKAT BIDANG KESEHATAN</b>		<b>0,00</b>	<b>-</b>	<b>25.980.784</b>	<b>-</b>	<b>26.581.285</b>	<b>-</b>	<b>27.650.344</b>	<b>-</b>	<b>80.212.413</b>	PUSKESMAS PURWOKERT O TIMUR I
			<b>Pengembangan dan Pelaksanaan Upaya Kesehatan Bersumber Daya Masyarakat (UKBM) Tingkat Daerah Kabupaten/Kota</b>		<b>0,00</b>	<b>-</b>	<b>25.980.784</b>	<b>-</b>	<b>26.581.285</b>	<b>-</b>	<b>27.650.344</b>	<b>-</b>	<b>80.212.413</b>	PUSKESMAS PURWOKERT O TIMUR I
			Bimbingan Teknis dan Supervisi Pengembangan dan Pelaksanaan Upaya Kesehatan Bersumber Daya Masyarakat (UKBM)	Jumlah Dokumen Hasil Bimbingan Teknis dan Supervisi Upaya Kesehatan Bersumber Daya Masyarakat (UKBM)	2.022 Dokumen	1 Dokumen	25.980.784	1 Dokumen	26.581.285	1 Dokumen	27.650.344	1 Dokumen	80.212.413	PUSKESMAS PURWOKERT O TIMUR I
					0,00		0		0		0		0	
			<b>PROGRAM PENUNJANG URUSAN PEMERINTAHAN DAERAH KABUPATEN/KOTA</b>	<b>Persentase pemenuhan layanan penunjang urusan perangkat daerah</b>	<b>100 %</b>	<b>100 %</b>	<b>881.411.466</b>	<b>100 %</b>	<b>901.783.469</b>	<b>100 %</b>	<b>938.051.784</b>	<b>100 %</b>	<b>2.721.246.719</b>	PUSKESMAS PURWOKERT O TIMUR II
			<b>Peningkatan Pelayanan BLUD</b>		<b>0,00</b>	<b>-</b>	<b>881.411.466</b>	<b>-</b>	<b>901.783.469</b>	<b>-</b>	<b>938.051.784</b>	<b>-</b>	<b>2.721.246.719</b>	PUSKESMAS PURWOKERT O TIMUR II
			Pelayanan dan Penunjang Pelayanan BLUD	Jumlah BLUD yang Menyediakan Pelayanan dan Penunjang Pelayanan	0,00	1 Unit Kerja	881.411.466	1 Unit Kerja	901.783.469	1 Unit Kerja	938.051.784	1 Unit Kerja	2.721.246.719	PUSKESMAS PURWOKERT O TIMUR II
			<b>PROGRAM PEMENUHAN UPAYA KESEHATAN PERORANGAN DAN UPAYA KESEHATAN MASYARAKAT</b>	<b>Angka Kematian Ibu</b>	<b>0,00</b>	<b>95 Angka</b>	<b>963.026.592</b>	<b>85 Angka</b>	<b>985.284.961</b>	<b>90 Angka</b>	<b>1.024.911.573</b>	<b>90 Angka</b>	<b>2.973.223.126</b>	PUSKESMAS PURWOKERT O TIMUR II
			<b>Penyediaan Layanan Kesehatan untuk UKM dan UKP Rujukan Tingkat Daerah Kabupaten/Kota</b>	<b>Persentase JPD SPM 100%</b>	<b>0,00</b>	<b>100 %</b>	<b>963.026.592</b>	<b>100 %</b>	<b>985.284.961</b>	<b>100 %</b>	<b>1.024.911.573</b>	<b>100 %</b>	<b>2.973.223.126</b>	PUSKESMAS PURWOKERT O TIMUR II
				<b>Persentase JPD SPM 100%</b>	<b>0,00</b>	<b>100 %</b>	<b>0</b>	<b>100 %</b>	<b>0</b>	<b>100 %</b>	<b>0</b>	<b>100 %</b>	<b>0</b>	
				<b>Prevalensi Stunting</b>	<b>0,00</b>	<b>14 %</b>	<b>0</b>	<b>12 %</b>	<b>0</b>	<b>13 %</b>	<b>0</b>	<b>13 %</b>	<b>0</b>	
				<b>Prevalensi Stunting</b>	<b>0,00</b>	<b>14 %</b>	<b>0</b>	<b>12 %</b>	<b>0</b>	<b>13 %</b>	<b>0</b>	<b>13 %</b>	<b>0</b>	
			Pengelolaan Pelayanan Kesehatan Ibu Hamil	Jumlah Ibu Hamil yang Mendapatkan Pelayanan Kesehatan Sesuai Standar	0,00	264 Orang	94.534.735	264 Orang	96.719.708	264 Orang	100.609.626	264 Orang	291.864.069	PUSKESMAS PURWOKERT O TIMUR II

			Pengelolaan Pelayanan Kesehatan Ibu Bersalin	Jumlah Ibu Bersalin yang Mendapatkan Pelayanan Kesehatan Sesuai Standar	0,00	253 Orang	4.631.695	252 Orang	4.738.747	252 Orang	4.929.331	252 Orang	14.299.773	PUSKESMAS PURWOKERTO TIMUR II
			Pengelolaan Pelayanan Kesehatan Bayi Baru Lahir	Jumlah Bayi Baru Lahir yang Mendapatkan Pelayanan Kesehatan Sesuai Standar	0,00	240 Orang	4.631.695	240 Orang	4.738.747	240 Orang	4.929.331	240 Orang	14.299.773	PUSKESMAS PURWOKERTO TIMUR II
			Pengelolaan Pelayanan Kesehatan Balita	Jumlah Balita yang Mendapatkan Pelayanan Kesehatan Sesuai Standar	0,00	799 Orang	3.056.918	799 Orang	3.127.573	799 Orang	3.253.359	799 Orang	9.437.850	PUSKESMAS PURWOKERTO TIMUR II
			Pengelolaan Pelayanan Kesehatan pada Usia Pendidikan Dasar	Jumlah Anak Usia Pendidikan Dasar yang Mendapatkan Pelayanan Kesehatan Sesuai Standar	0,00	10.232 Orang	6.854.908	10.171 Orang	7.013.345	10068 Orang	7.295.411	10068 Orang	21.163.664	PUSKESMAS PURWOKERTO TIMUR II
			Pengelolaan Pelayanan Kesehatan pada Usia Produktif	Jumlah Penduduk Usia Produktif yang Mendapatkan Pelayanan Kesehatan Sesuai Standar	0,00	12.530 Orang	10.754.795	12.530 Orang	11.003.370	12.530 Orang	11.445.908	12.530 Orang	33.204.073	PUSKESMAS PURWOKERTO TIMUR II
			Pengelolaan Pelayanan Kesehatan pada Usia Lanjut	Jumlah Penduduk Usia Lanjut yang Mendapatkan Pelayanan Kesehatan Sesuai Standar	0,00	3.667 Orang	25.678.114	3.790 Orang	26.271.611	3.913 Orang	27.328.214	3.913 Orang	79.277.939	PUSKESMAS PURWOKERTO TIMUR II
			Pengelolaan Pelayanan Kesehatan Penderita Hipertensi	Jumlah Penderita Hipertensi yang Mendapatkan Pelayanan Kesehatan Sesuai Standar	0,00	1.613 Orang	4.631.695	1.613 Orang	4.738.747	1.613 Orang	4.929.331	1.613 Orang	14.299.773	PUSKESMAS PURWOKERTO TIMUR II
			Pengelolaan Pelayanan Kesehatan Penderita Diabetes Melitus	Jumlah Penderita Diabetes Melitus yang Mendapatkan Pelayanan Kesehatan Sesuai Standar	0,00	290 Orang	4.631.695	290 Orang	4.738.747	290 Orang	4.929.331	290 Orang	14.299.773	PUSKESMAS PURWOKERTO TIMUR II
			Pengelolaan Pelayanan Kesehatan Orang dengan Gangguan Jiwa Berat	Jumlah Orang yang Mendapatkan Pelayanan Kesehatan Orang dengan Gangguan Jiwa Berat Sesuai Standar	0,00	41 Orang	3.334.820	41 Orang	3.411.898	41 Orang	3.549.119	41 Orang	10.295.837	PUSKESMAS PURWOKERTO TIMUR II
			Pengelolaan Pelayanan Kesehatan Orang Terduga Tuberkulosis	Jumlah Orang Terduga Menderita Tuberkulosis yang Mendapatkan Pelayanan Sesuai Standar	0,00	271 Orang	3.334.820	271 Orang	3.411.898	271 Orang	3.549.119	271 Orang	10.295.837	PUSKESMAS PURWOKERTO TIMUR II
			Pengelolaan Pelayanan Kesehatan Orang dengan Risiko Terinfeksi HIV	Jumlah Orang Terduga Menderita HIV yang Mendapatkan	0,00	698 Orang	3.334.820	773 Orang	3.411.898	838 Orang	3.549.119	838 Orang	10.295.837	PUSKESMAS PURWOKERTO TIMUR II

				Pelayanan Sesuai Standar										
			Pengelolaan Pelayanan Kesehatan bagi Penduduk pada Kondisi Kejadian Luar Biasa (KLB)	Jumlah Dokumen Hasil Pengelolaan Pelayanan Kesehatan bagi Penduduk pada Kondisi Kejadian Luar Biasa (KLB) Sesuai Standar	0,00	-	0	-	0	-	0	-	0	PUSKESMAS PURWOKERT O TIMUR II
			Pengelolaan Pelayanan Kesehatan bagi Penduduk Terdampak Krisis Kesehatan Akibat Bencana dan/atau Berpotensi Bencana	Jumlah Dokumen Hasil Pengelolaan Pelayanan Kesehatan bagi Penduduk Terdampak Krisis Kesehatan Akibat Bencana dan/atau Berpotensi Bencana Sesuai Standar	0,00	1 Dokumen	277.902	1 Dokumen	284.325	1 Dokumen	295.760	1 Dokumen	857.987	PUSKESMAS PURWOKERT O TIMUR II
			Pengelolaan Pelayanan Kesehatan Gizi Masyarakat	Jumlah Dokumen Hasil Pengelolaan Pelayanan Kesehatan Gizi Masyarakat	0,00	8 Dokumen	32.710.879	8 Dokumen	33.466.924	8 Dokumen	34.812.911	8 Dokumen	100.990.714	PUSKESMAS PURWOKERT O TIMUR II
			Pengelolaan Pelayanan Kesehatan Kerja dan Olahraga	Jumlah Dokumen Hasil Pengelolaan Pelayanan Kesehatan Kerja dan Olahraga	0,00	4 Dokumen	5.150.444	4 Dokumen	5.269.486	4 Dokumen	5.481.417	4 Dokumen	15.901.347	PUSKESMAS PURWOKERT O TIMUR II
			Pengelolaan Pelayanan Kesehatan Lingkungan	Jumlah Dokumen Hasil Pengelolaan Pelayanan Kesehatan Lingkungan	0,00	4 Dokumen	10.351.837	4 Dokumen	10.591.099	4 Dokumen	11.017.056	4 Dokumen	31.959.992	PUSKESMAS PURWOKERT O TIMUR II
			Pengelolaan Pelayanan Promosi Kesehatan	Jumlah Dokumen Hasil Pengelolaan Pelayanan Promosi Kesehatan	0,00	2 Dokumen	57.610.869	2 Dokumen	58.942.425	2 Dokumen	61.312.997	2 Dokumen	177.866.291	PUSKESMAS PURWOKERT O TIMUR II
			Pengelolaan Surveilans Kesehatan	Jumlah Dokumen Hasil Pengelolaan Surveilans Kesehatan	0,00	4 Dokumen	6.947.542	4 Dokumen	7.108.120	4 Dokumen	7.393.997	4 Dokumen	21.449.659	PUSKESMAS PURWOKERT O TIMUR II
			Pengelolaan Pelayanan Kesehatan Jiwa dan NAPZA	Jumlah Penyalahguna NAPZA yang Mendapatkan Pelayanan Kesehatan	0,00	41 Orang	2.779.017	42 Orang	2.843.248	43 Orang	2.957.599	43 Orang	8.579.864	PUSKESMAS PURWOKERT O TIMUR II
			Pelayanan Kesehatan Penyakit Menular dan Tidak Menular	Jumlah Dokumen Hasil Pelayanan Kesehatan Penyakit Menular dan Tidak Menular	0,00	7 Dokumen	65.714.482	7 Dokumen	67.233.336	7 Dokumen	69.937.355	7 Dokumen	202.885.173	PUSKESMAS PURWOKERT O TIMUR II
			Deteksi Dini Penyalahgunaan NAPZA di Fasyankes dan Sekolah	Jumlah Orang yang Menerima Layanan Deteksi Dini Penyalahgunaan NAPZA di Fasilitas Pelayanan Kesehatan	0,00	-	0	-	0	-	0	-	0	PUSKESMAS PURWOKERT O TIMUR II

				(Fasyankes) dan Sekolah										
			Pengambilan dan Pengiriman Spesimen Penyakit Potensial KLB ke Laboratorium Rujukan/Nasional	Jumlah Spesimen Penyakit Potensial Kejadian Luar Biasa (KLB) ke Laboratorium Rujukan/Nasional yang Didistribusikan	0,00	1 Paket	277.902	1 Paket	284.325	1 Paket	295.760	1 Paket	857.987	PUSKESMAS PURWOKERT O TIMUR II
			Operasional Pelayanan Puskesmas	Jumlah Dokumen Operasional Pelayanan Puskesmas	0,00	1 Dokumen	607.533.849	1 Dokumen	621.575.737	1 Dokumen	646.574.537	1 Dokumen	1.875.684.123	PUSKESMAS PURWOKERT O TIMUR II
			Investigasi Awal Kejadian Tidak Diharapkan (Kejadian Ikutan Pasca Imunisasi dan Pemberian Obat Massal)	Jumlah Laporan Hasil Investigasi Awal Kejadian Tidak Diharapkan (Kejadian Ikutan Pasca Imunisasi dan Pemberian Obat Massal)	0,00	12 Laporan	926.339	13 Laporan	947.749	14 Laporan	985.866	14 Laporan	2.859.954	PUSKESMAS PURWOKERT O TIMUR II
			Pelaksanaan Kewaspadaan Dini dan Respon Wabah	Jumlah Dokumen Hasil Pelaksanaan Kewaspadaan Dini dan Respon Wabah	0,00	-	0	-	0	-	0	-	0	PUSKESMAS PURWOKERT O TIMUR II
			Pengelolaan pelayanan kesehatan orang dengan Tuberkulosis	Jumlah orang dengan Tuberkulosis yang mendapatkan pelayanan kesehatan sesuai standar	0,00	72 Orang	3.334.820	72 Orang	3.411.898	72 Orang	3.549.119	72 Orang	10.295.837	PUSKESMAS PURWOKERT O TIMUR II
			Pengelolaan pelayanan kesehatan orang dengan HIV (ODHIV)	Jumlah orang dengan HIV (ODHIV) yang mendapatkan pelayanan kesehatan sesuai standar	0,00	-	0	-	0	-	0	-	0	PUSKESMAS PURWOKERT O TIMUR II
			PROGRAM PEMBERDAYAAN MASYARAKAT BIDANG KESEHATAN	Persentase Kemandirian Upaya Kesehatan Berbasis Masyarakat (UKBM)	0,00	87 %	33.514.942	90 %	34.289.570	93 %	35.668.643	93 %	103.473.155	PUSKESMAS PURWOKERT O TIMUR II
			Advokasi, Pemberdayaan, Kemitraan, Peningkatan Peran serta Masyarakat dan Lintas Sektor Tingkat Daerah Kabupaten/Kota	Persentase dukungan penganggaran lintas sektor	100 %	100 %	0	100 %	0	100 %	0	100 %	0	PUSKESMAS PURWOKERT O TIMUR II
			Pengembangan dan Pelaksanaan Upaya Kesehatan Bersumber Daya Masyarakat (UKBM) Tingkat Daerah Kabupaten/Kota	Persentase UKBM yang dibina	0,00	100 %	33.514.942	100 %	34.289.570	100 %	35.668.643	100 %	103.473.155	PUSKESMAS PURWOKERT O TIMUR II

			Bimbingan Teknis dan Supervisi Pengembangan dan Pelaksanaan Upaya Kesehatan Bersumber Daya Masyarakat (UKBM)	Jumlah Dokumen Hasil Bimbingan Teknis dan Supervisi Upaya Kesehatan Bersumber Daya Masyarakat (UKBM)	0,00	12 Dokumen	33.514.942	12 Dokumen	34.289.570	12 Dokumen	35.668.643	12 Dokumen	103.473.155	PUSKESMAS PURWOKERTO TIMUR II
					0,00		0		0		0		0	
			<b>PROGRAM PENUNJANG URUSAN PEMERINTAHAN DAERAH KABUPATEN/KOTA</b>	<b>Persentase pemenuhan layanan penunjang urusan perangkat daerah</b>	<b>100 %</b>	<b>100 %</b>	<b>2.814.795.322</b>	<b>100 %</b>	<b>2.879.853.787</b>	<b>100 %</b>	<b>2.995.676.884</b>	<b>100 %</b>	<b>8.690.325.993</b>	PUSKESMAS PURWOKERTO SELATAN
			Peningkatan Pelayanan BLUD		<b>0,00</b>	-	<b>2.814.795.322</b>	-	<b>2.879.853.787</b>	-	<b>2.995.676.884</b>	-	<b>8.690.325.993</b>	PUSKESMAS PURWOKERTO SELATAN
			Pelayanan dan Penunjang Pelayanan BLUD	Jumlah BLUD yang Menyediakan Pelayanan dan Penunjang Pelayanan	0,00	1 Unit Kerja	2.814.795.322	1 Unit Kerja	2.879.853.787	1.035 Unit Kerja	2.995.676.884	1.037 Unit Kerja	8.690.325.993	PUSKESMAS PURWOKERTO SELATAN
			<b>PROGRAM PEMENUHAN UPAYA KESEHATAN PERORANGAN DAN UPAYA KESEHATAN MASYARAKAT</b>		<b>0,00</b>	-	<b>636.728.506</b>	-	<b>651.445.236</b>	-	<b>677.645.317</b>	-	<b>1.965.819.059</b>	PUSKESMAS PURWOKERTO SELATAN
			Penyediaan Layanan Kesehatan untuk UKM dan UKP Rujukan Tingkat Daerah Kabupaten/Kota		<b>0,00</b>	-	<b>636.728.506</b>	-	<b>651.445.236</b>	-	<b>677.645.317</b>	-	<b>1.965.819.059</b>	PUSKESMAS PURWOKERTO SELATAN
			Pengelolaan Pelayanan Kesehatan Ibu Hamil	Jumlah Ibu Hamil yang Mendapatkan Pelayanan Kesehatan Sesuai Standar	0,00	1.139 Orang	70.786.152	1.139 Orang	72.422.239	1.139 Orang	75.334.944	3.417 Orang	218.543.335	PUSKESMAS PURWOKERTO SELATAN
			Pengelolaan Pelayanan Kesehatan Ibu Bersalin	Jumlah Ibu Bersalin yang Mendapatkan Pelayanan Kesehatan Sesuai Standar	0,00	1.086 Orang	4.955.626	1.085 Orang	5.070.165	1.085 Orang	5.274.079	3.256 Orang	15.299.870	PUSKESMAS PURWOKERTO SELATAN
			Pengelolaan Pelayanan Kesehatan Bayi Baru Lahir	Jumlah Bayi Baru Lahir yang Mendapatkan Pelayanan Kesehatan Sesuai Standar	0,00	1.035 Orang	4.955.626	1.035 Orang	5.070.165	1.034 Orang	5.274.079	3.104 Orang	15.299.870	PUSKESMAS PURWOKERTO SELATAN
			Pengelolaan Pelayanan Kesehatan Balita	Jumlah Balita yang Mendapatkan Pelayanan Kesehatan Sesuai Standar	0,00	6.974 Orang	42.618.380	6.971 Orang	43.603.420	6.969 Orang	45.357.080	20.914 Orang	131.578.880	PUSKESMAS PURWOKERTO SELATAN
			Pengelolaan Pelayanan Kesehatan pada Usia Pendidikan Dasar	Jumlah Anak Usia Pendidikan Dasar yang Mendapatkan Pelayanan Kesehatan Sesuai Standar	0,00	9.375 Orang	20.516.290	9.281 Orang	20.990.484	9.186 Orang	21.834.687	27.842 Orang	63.341.461	PUSKESMAS PURWOKERTO SELATAN
			Pengelolaan Pelayanan Kesehatan pada Usia Produktif	Jumlah Penduduk Usia Produktif yang Mendapatkan	0,00	17.693 Orang	14.965.989	17.693 Orang	15.311.899	17.693 Orang	15.927.719	53.079 Orang	46.205.607	PUSKESMAS PURWOKERTO SELATAN

				Pelayanan Kesehatan Sesuai Standar										
			Pengelolaan Pelayanan Kesehatan pada Usia Lanjut	Jumlah Penduduk Usia Lanjut yang Mendapatkan Pelayanan Kesehatan Sesuai Standar	0,00	11.415 Orang	30.427.541	11.798 Orang	31.130.814	12.181 Orang	32.382.845	35.394 Orang	93.941.200	PUSKESMAS PURWOKERTO SELATAN
			Pengelolaan Pelayanan Kesehatan Penderita Hipertensi	Jumlah Penderita Hipertensi yang Mendapatkan Pelayanan Kesehatan Sesuai Standar	0,00	4.936 Orang	4.955.626	4.936 Orang	5.070.165	4.936 Orang	5.274.079	14.808 Orang	15.299.870	PUSKESMAS PURWOKERTO SELATAN
			Pengelolaan Pelayanan Kesehatan Penderita Diabetes Melitus	Jumlah Penderita Diabetes Melitus yang Mendapatkan Pelayanan Kesehatan Sesuai Standar	0,00	927 Orang	4.955.626	927 Orang	5.070.165	927 Orang	5.274.079	2.781 Orang	15.299.870	PUSKESMAS PURWOKERTO SELATAN
			Pengelolaan Pelayanan Kesehatan Orang dengan Gangguan Jiwa Berat	Jumlah Orang yang Mendapatkan Pelayanan Kesehatan Orang dengan Gangguan Jiwa Berat Sesuai Standar	0,00	137 Orang	3.270.713	137 Orang	3.346.309	137 Orang	3.480.892	411 Orang	10.097.914	PUSKESMAS PURWOKERTO SELATAN
			Pengelolaan Pelayanan Kesehatan Orang Terduga Tuberkulosis	Jumlah Orang Terduga Menderita Tuberkulosis yang Mendapatkan Pelayanan Sesuai Standar	0,00	734 Orang	4.360.950	734 Orang	4.461.745	734 Orang	4.641.190	2.202 Orang	13.463.885	PUSKESMAS PURWOKERTO SELATAN
			Pengelolaan Pelayanan Kesehatan Orang dengan Risiko Terinfeksi HIV	Jumlah Orang Terduga Menderita HIV yang Mendapatkan Pelayanan Sesuai Standar	0,00	1.343 Orang	446.006	1.358 Orang	456.315	1.384 Orang	474.667	4.085 Orang	1.376.988	PUSKESMAS PURWOKERTO SELATAN
			Pengelolaan Pelayanan Kesehatan Gizi Masyarakat	Jumlah Dokumen Hasil Pengelolaan Pelayanan Kesehatan Gizi Masyarakat	0,00	8 Dokumen	33.371.183	8 Dokumen	34.142.492	8 Dokumen	35.515.648	24 Dokumen	103.029.323	PUSKESMAS PURWOKERTO SELATAN
			Pengelolaan Pelayanan Kesehatan Kerja dan Olahraga	Jumlah Dokumen Hasil Pengelolaan Pelayanan Kesehatan Kerja dan Olahraga	0,00	4 Dokumen	5.222.982	4 Dokumen	5.343.701	4 Dokumen	5.558.616	12 Dokumen	16.125.299	PUSKESMAS PURWOKERTO SELATAN
			Pengelolaan Pelayanan Kesehatan Lingkungan	Jumlah Dokumen Hasil Pengelolaan Pelayanan Kesehatan Lingkungan	0,00	4 Dokumen	9.093.573	4 Dokumen	9.303.753	4 Dokumen	9.677.935	12 Dokumen	28.075.261	PUSKESMAS PURWOKERTO SELATAN
			Pengelolaan Pelayanan Promosi Kesehatan	Jumlah Dokumen Hasil Pengelolaan Pelayanan Promosi Kesehatan	0,00	2 Dokumen	8.577.445	2 Dokumen	8.775.695	2 Dokumen	9.128.640	6 Dokumen	26.481.780	PUSKESMAS PURWOKERTO SELATAN

			Pengelolaan Surveilans Kesehatan	Jumlah Dokumen Hasil Pengelolaan Surveilans Kesehatan	0,00	4 Dokumen	14.173.089	4 Dokumen	14.500.672	4 Dokumen	15.083.866	12 Dokumen	43.757.627	PUSKESMAS PURWOKERT O SELATAN
			Pengelolaan Pelayanan Kesehatan Jiwa dan NAPZA	Jumlah Penyalahguna NAPZA yang Mendapatkan Pelayanan Kesehatan	0,00	3 Orang	892.013	3 Orang	912.630	3 Orang	949.334	9 Orang	2.753.977	PUSKESMAS PURWOKERT O SELATAN
			Pelayanan Kesehatan Penyakit Menular dan Tidak Menular	Jumlah Dokumen Hasil Pelayanan Kesehatan Penyakit Menular dan Tidak Menular	0,00	7 Dokumen	91.877.298	7 Dokumen	94.000.861	7 Dokumen	97.781.425	21 Dokumen	283.659.584	PUSKESMAS PURWOKERT O SELATAN
			Pengambilan dan Pengiriman Spesimen Penyakit Potensial KLB ke Laboratorium Rujukan/Nasional	Jumlah Spesimen Penyakit Potensial Kejadian Luar Biasa (KLB) ke Laboratorium Rujukan/Nasional yang Didistribusikan	0,00	60 Paket	1.635.356	60 Paket	1.673.154	60 Paket	1.740.446	180 Paket	5.048.956	PUSKESMAS PURWOKERT O SELATAN
			Operasional Pelayanan Puskesmas	Jumlah Dokumen Operasional Pelayanan Puskesmas	0,00	1 Dokumen	258.724.291	1 Dokumen	264.704.195	1 Dokumen	275.350.172	3 Dokumen	798.778.658	PUSKESMAS PURWOKERT O SELATAN
			Investigasi Awal Kejadian Tidak Diharapkan (Kejadian Ikutan Pasca Imunisasi dan Pemberian Obat Massal)	Jumlah Laporan Hasil Investigasi Awal Kejadian Tidak Diharapkan (Kejadian Ikutan Pasca Imunisasi dan Pemberian Obat Massal)	0,00	12 Laporan	1.090.238	13 Laporan	1.115.436	14 Laporan	1.160.297	39 Laporan	3.365.971	PUSKESMAS PURWOKERT O SELATAN
			Pengelolaan pelayanan kesehatan orang dengan Tuberkulosis	Jumlah orang dengan Tuberkulosis yang mendapatkan pelayanan kesehatan sesuai standar	0,00	196 Orang	4.360.950	196 Orang	4.461.745	196 Orang	4.641.190	588 Orang	13.463.885	PUSKESMAS PURWOKERT O SELATAN
			Pengelolaan pelayanan kesehatan Malaria	Jumlah orang yang mendapatkan pelayanan kesehatan malaria	0,00	2 Orang	495.563	2 Orang	507.017	2 Orang	527.408	6 Orang	1.529.988	PUSKESMAS PURWOKERT O SELATAN
			<b>PROGRAM PEMBERDAYAAN MASYARAKAT BIDANG KESEHATAN</b>	<b>Persentase Kemandirian Upaya Kesehatan Berbasis Masyarakat (UKBM)</b>	<b>0,00</b>	<b>87 %</b>	<b>113.780.172</b>	<b>90 %</b>	<b>116.409.977</b>	<b>93 %</b>	<b>121.091.799</b>	<b>93 %</b>	<b>351.281.948</b>	<b>PUSKESMAS PURWOKERT O SELATAN</b>
			<b>Pengembangan dan Pelaksanaan Upaya Kesehatan Bersumber Daya Masyarakat (UKBM) Tingkat Daerah Kabupaten/Kota</b>		<b>0,00</b>	<b>-</b>	<b>113.780.172</b>	<b>-</b>	<b>116.409.977</b>	<b>-</b>	<b>121.091.799</b>	<b>-</b>	<b>351.281.948</b>	<b>PUSKESMAS PURWOKERT O SELATAN</b>



			Bimbingan Teknis dan Supervisi Pengembangan dan Pelaksanaan Upaya Kesehatan Bersumber Daya Masyarakat (UKBM)	Jumlah Dokumen Hasil Bimbingan Teknis dan Supervisi Upaya Kesehatan Bersumber Daya Masyarakat (UKBM)	0,00	4 Dokumen	113.780.172	4 Dokumen	116.409.977	4 Dokumen	121.091.799	4 Dokumen	351.281.948	PUSKESMAS PURWOKERTO SELATAN
Meningkatnya Derajat Kesehatan Masyarakat					0,00		0		0		0		0	
	Meningkatnya Kualitas Kesehatan Masyarakat	<b>PROGRAM PENUNJANG URUSAN PEMERINTAHAN DAERAH KABUPATEN/KOTA</b>		Presentase pemenuhan layanan penunjang urusan perangkat daerah	100 %	100 %	816.321.925	100 %	835.189.642	100 %	868.779.575	100 %	2.520.291.142	PUSKESMAS PURWOKERTO UTARA I
			Peningkatan Pelayanan BLUD	Jumlah Operasional dan Pemanfaatan Jasa Pelayanan BLUD	12 Bulan	12 Bulan	816.321.925	12 Bulan	835.189.642	12 Bulan	868.779.575	36 Bulan	2.520.291.142	PUSKESMAS PURWOKERTO UTARA I
				Jumlah Operasional dan Pemanfaatan Jasa Pelayanan BLUD	100 %	100 %	0	100 %	0	100 %	0	100 %	0	
				Jumlah Operasional dan Pemanfaatan Jasa Pelayanan BLUD	100 %	100 %	0	100 %	0	100 %	0	100 %	0	
			Pelayanan dan Penunjang Pelayanan BLUD	Jumlah BLUD yang Menyediakan Pelayanan dan Penunjang Pelayanan	1 Unit Kerja	1 Unit Kerja	816.321.925	1 Unit Kerja	835.189.642	1 Unit Kerja	868.779.575	1 Unit Kerja	2.520.291.142	PUSKESMAS PURWOKERTO UTARA I
	Meningkatnya Kualitas Kesehatan Masyarakat	<b>PROGRAM PEMENUHAN UPAYA KESEHATAN PERORANGAN DAN UPAYA KESEHATAN MASYARAKAT</b>			0,00	-	943.615.302	-	965.425.161	-	1.004.252.950	-	2.913.293.413	PUSKESMAS PURWOKERTO UTARA I
			Penyediaan Layanan Kesehatan untuk UKM dan UKP Rujukan Tingkat Daerah Kabupaten/Kota	Angka Kematian Ibu	95 Per 100.000 Kelahiran Hidup	95 Per 100.000 Kelahiran Hidup	943.615.302	90 Per 100.000 Kelahiran Hidup	965.425.161	85 Per 100.000 Kelahiran Hidup	1.004.252.950	85 Per 100.000 Kelahiran Hidup	2.913.293.413	PUSKESMAS PURWOKERTO UTARA I
				Presentase JPD SPM 100%	100 %	100 %	0	100 %	0	100 %	0	100 %	0	
				Prevalensi Stunting	14 %	14 %	0	13 %	0	12 %	0	12 %	0	
			Pengelolaan Pelayanan Kesehatan Ibu Hamil	Jumlah Ibu Hamil yang Mendapatkan Pelayanan Kesehatan Sesuai Standar	328 Orang	370 Orang	76.318.565	370 Orang	78.082.522	370 Orang	81.222.871	1.110 Orang	235.623.958	PUSKESMAS PURWOKERTO UTARA I
			Pengelolaan Pelayanan Kesehatan Ibu Bersalin	Jumlah Ibu Bersalin yang Mendapatkan Pelayanan Kesehatan Sesuai Standar	313 Orang	353 Orang	4.892.843	353 Orang	5.005.932	353 Orang	5.207.262	-	15.106.037	PUSKESMAS PURWOKERTO UTARA I
			Pengelolaan Pelayanan Kesehatan Bayi Baru Lahir	Jumlah Bayi Baru Lahir yang Mendapatkan Pelayanan Kesehatan Sesuai Standar	298 Orang	336 Orang	4.892.843	336 Orang	5.005.932	336 Orang	5.207.262	-	15.106.037	PUSKESMAS PURWOKERTO UTARA I

			Pengelolaan Pelayanan Kesehatan Balita	Jumlah Balita yang Mendapatkan Pelayanan Kesehatan Sesuai Standar	718 Orang	720 Orang	7.080.000	720 Orang	7.243.640	719 Orang	7.534.967	-	21.858.607	PUSKESMAS PURWOKERTO UTARA I
			Pengelolaan Pelayanan Kesehatan pada Usia Pendidikan Dasar	Jumlah Anak Usia Pendidikan Dasar yang Mendapatkan Pelayanan Kesehatan Sesuai Standar	3 Orang	2.384 Orang	11.791.752	2.360 Orang	12.064.295	2.336 Orang	12.549.501	-	36.405.548	PUSKESMAS PURWOKERTO UTARA I
			Pengelolaan Pelayanan Kesehatan pada Usia Produktif	Jumlah Penduduk Usia Produktif yang Mendapatkan Pelayanan Kesehatan Sesuai Standar	14 Orang	13.854 Orang	20.124.263	13.854 Orang	20.589.397	13.854 Orang	21.417.468	-	62.131.128	PUSKESMAS PURWOKERTO UTARA I
			Pengelolaan Pelayanan Kesehatan pada Usia Lanjut	Jumlah Penduduk Usia Lanjut yang Mendapatkan Pelayanan Kesehatan Sesuai Standar	4 Orang	4.271 Orang	11.644.966	4.415 Orang	11.914.117	4.558 Orang	12.393.283	-	35.952.366	PUSKESMAS PURWOKERTO UTARA I
			Pengelolaan Pelayanan Kesehatan Penderita Hipertensi	Jumlah Penderita Hipertensi yang Mendapatkan Pelayanan Kesehatan Sesuai Standar	3 Orang	3.022 Orang	4.892.843	3.022 Orang	5.005.932	3.022 Orang	5.207.262	-	15.106.037	PUSKESMAS PURWOKERTO UTARA I
			Pengelolaan Pelayanan Kesehatan Penderita Diabetes Melitus	Jumlah Penderita Diabetes Melitus yang Mendapatkan Pelayanan Kesehatan Sesuai Standar	239 Orang	239 Orang	4.892.843	239 Orang	5.005.932	239 Orang	5.207.262	-	15.106.037	PUSKESMAS PURWOKERTO UTARA I
			Pengelolaan Pelayanan Kesehatan Orang dengan Gangguan Jiwa Berat	Jumlah Orang yang Mendapatkan Pelayanan Kesehatan Orang dengan Gangguan Jiwa Berat Sesuai Standar	57 Orang	57 Orang	3.082.491	57 Orang	3.153.737	57 Orang	3.280.575	-	9.516.803	PUSKESMAS PURWOKERTO UTARA I
			Pengelolaan Pelayanan Kesehatan Orang Terduga Tuberkulosis	Jumlah Orang Terduga Menderita Tuberkulosis yang Mendapatkan Pelayanan Sesuai Standar	232 Orang	232 Orang	3.522.847	232 Orang	3.604.271	232 Orang	3.749.229	696 Orang	10.876.347	PUSKESMAS PURWOKERTO UTARA I
			Pengelolaan Pelayanan Kesehatan Orang dengan Risiko Terinfeksi HIV	Jumlah Orang Terduga Menderita HIV yang Mendapatkan Pelayanan Sesuai Standar	453 Orang	574 Orang	6.365.589	589 Orang	6.512.717	614 Orang	6.774.648	-	19.652.954	PUSKESMAS PURWOKERTO UTARA I
			Pengelolaan Pelayanan Kesehatan Gizi Masyarakat	Jumlah Dokumen Hasil Pengelolaan Pelayanan Kesehatan Gizi Masyarakat	12 Dokumen	8 Dokumen	34.537.600	8 Dokumen	35.335.871	8 Dokumen	36.757.020	24 Dokumen	106.630.491	PUSKESMAS PURWOKERTO UTARA I
			Pengelolaan Pelayanan Kesehatan Kerja dan Olahraga	Jumlah Dokumen Hasil Pengelolaan Pelayanan Kesehatan Kerja dan Olahraga	2 Dokumen	4 Dokumen	19.478.408	4 Dokumen	19.928.614	4 Dokumen	20.730.110	12 Dokumen	60.137.132	PUSKESMAS PURWOKERTO UTARA I

			Pengelolaan Pelayanan Kesehatan Lingkungan	Jumlah Dokumen Hasil Pengelolaan Pelayanan Kesehatan Lingkungan	1 Dokumen	4 Dokumen	15.935.990	4 Dokumen	16.304.319	4 Dokumen	16.960.052	12 Dokumen	49.200.361	PUSKESMAS PURWOKERTO UTARA I
			Pengelolaan Pelayanan Promosi Kesehatan	Jumlah Dokumen Hasil Pengelolaan Pelayanan Promosi Kesehatan	1 Dokumen	2 Dokumen	83.051.117	2 Dokumen	84.970.684	2 Dokumen	88.388.063	6 Dokumen	256.409.864	PUSKESMAS PURWOKERTO UTARA I
			Pengelolaan Surveilans Kesehatan	Jumlah Dokumen Hasil Pengelolaan Surveilans Kesehatan	1 Dokumen	4 Dokumen	4.403.559	4 Dokumen	4.505.339	4 Dokumen	4.686.536	12 Dokumen	13.595.434	PUSKESMAS PURWOKERTO UTARA I
			Pengelolaan Pelayanan Kesehatan Jiwa dan NAPZA	Jumlah Penyalahguna NAPZA yang Mendapatkan Pelayanan Kesehatan	3 Orang	3 Orang	2.544.278	3 Orang	2.603.084	3 Orang	2.707.776	9 Orang	7.855.138	PUSKESMAS PURWOKERTO UTARA I
			Pelayanan Kesehatan Penyakit Menular dan Tidak Menular	Jumlah Dokumen Hasil Pelayanan Kesehatan Penyakit Menular dan Tidak Menular	1 Dokumen	7 Dokumen	61.117.424	7 Dokumen	62.530.036	7 Dokumen	65.044.890	21 Dokumen	188.692.350	PUSKESMAS PURWOKERTO UTARA I
			Pengambilan dan Pengiriman Spesimen Penyakit Potensial KLB ke Laboratorium Rujukan/Nasional	Jumlah Spesimen Penyakit Potensial Kejadian Luar Biasa (KLB) ke Laboratorium Rujukan/Nasional yang Didistribusikan	1 Paket	1 Paket	3.131.420	1 Paket	3.203.796	1 Paket	3.332.648	3 Paket	9.667.864	PUSKESMAS PURWOKERTO UTARA I
			Operasional Pelayanan Puskesmas	Jumlah Dokumen Operasional Pelayanan Puskesmas	1 Dokumen	1 Dokumen	553.014.753	1 Dokumen	565.796.630	1 Dokumen	588.552.026	3 Dokumen	1.707.363.409	PUSKESMAS PURWOKERTO UTARA I
			Investigasi Awal Kejadian Tidak Diharapkan (Kejadian Ikutan Pasca Imunisasi dan Pemberian Obat Massal)	Jumlah Laporan Hasil Investigasi Awal Kejadian Tidak Diharapkan (Kejadian Ikutan Pasca Imunisasi dan Pemberian Obat Massal)	1 Laporan	1 Laporan	3.229.276	1 Laporan	3.303.915	1 Laporan	3.436.793	3 Laporan	9.969.984	PUSKESMAS PURWOKERTO UTARA I
			Pengelolaan pelayanan kesehatan orang dengan Tuberkulosis	Jumlah orang dengan Tuberkulosis yang mendapatkan pelayanan kesehatan sesuai standar	233 Orang	233 Orang	3.669.632	233 Orang	3.754.449	233 Orang	3.905.446	699 Orang	11.329.527	PUSKESMAS PURWOKERTO UTARA I
	Meningkatnya Kualitas Kesehatan Masyarakat		<b>PROGRAM PEMBERDAYAAN MASYARAKAT BIDANG KESEHATAN</b>	<b>Persentase Kemandirian Upaya Kesehatan Berbasis Masyarakat (UKBM)</b>	<b>87 %</b>	<b>87 %</b>	<b>33.981.773</b>	<b>90 %</b>	<b>34.767.197</b>	<b>93 %</b>	<b>36.165.475</b>	<b>93 %</b>	<b>104.914.445</b>	PUSKESMAS PURWOKERTO UTARA I
			<b>Advokasi, Pemberdayaan, Kemitraan, Peningkatan Peran serta Masyarakat dan Lintas Sektor Tingkat Daerah Kabupaten/Kota</b>		<b>0,00</b>	<b>-</b>	<b>0</b>	<b>-</b>	<b>0</b>	<b>-</b>	<b>0</b>	<b>-</b>	<b>0</b>	PUSKESMAS PURWOKERTO UTARA I

			Pelaksanaan Sehat dalam rangka Promotif Preventif Tingkat Daerah Kabupaten/Kota		0,00	-	0	-	0	-	0	-	0	PUSKESMAS PURWOKERT O UTARA I
			Pengembangan dan Pelaksanaan Upaya Kesehatan Bersumber Daya Masyarakat (UKBM) Tingkat Daerah Kabupaten/Kota	Persentase UKBM yang dibina	100 %	100 %	33.981.773	100 %	34.767.197	100 %	36.165.475	100 %	104.914.445	PUSKESMAS PURWOKERT O UTARA I
			Bimbingan Teknis dan Supervisi Pengembangan dan Pelaksanaan Upaya Kesehatan Bersumber Daya Masyarakat (UKBM)	Jumlah Dokumen Hasil Bimbingan Teknis dan Supervisi Upaya Kesehatan Bersumber Daya Masyarakat (UKBM)	1 Dokumen	1 Dokumen	33.981.773	1 Dokumen	34.767.197	1 Dokumen	36.165.475	1 Dokumen	104.914.445	PUSKESMAS PURWOKERT O UTARA I
					0,00		0		0		0		0	
			PROGRAM PENUNJANG URUSAN PEMERINTAHAN DAERAH KABUPATEN/KOTA	Persentase pemenuhan layanan penunjang urusan perangkat daerah	0,00	100 %	1.189.025.522	100 %	1.216.507.788	100 %	1.265.433.643	100 %	3.670.966.953	PUSKESMAS PURWOKERT O UTARA II
			Peningkatan Pelayanan BLUD	Jumlah Operasional dan Pemanfaatan Jasa Pelayanan BLUD	0,00	12 Bulan	1.189.025.522	12 Bulan	1.216.507.788	12 Bulan	1.265.433.643	36 Bulan	3.670.966.953	PUSKESMAS PURWOKERT O UTARA II
			Pelayanan dan Penunjang Pelayanan BLUD	Jumlah BLUD yang Menyediakan Pelayanan dan Penunjang Pelayanan	0,00	1 Unit Kerja	1.189.025.522	1 Unit Kerja	1.216.507.788	1 Unit Kerja	1.265.433.643	3 Unit Kerja	3.670.966.953	PUSKESMAS PURWOKERT O UTARA II
			PROGRAM PEMENUHAN UPAYA KESEHATAN PERORANGAN DAN UPAYA KESEHATAN MASYARAKAT	Angka Kematian Ibu	0,00	95 Angka	877.021.492	90 Angka	897.292.324	85 Angka	933.379.880	85 Angka	2.707.693.696	PUSKESMAS PURWOKERT O UTARA II
			Penyediaan Layanan Kesehatan untuk UKM dan UKP Rujukan Tingkat Daerah Kabupaten/Kota	Persentase JPD SPM 100%	0,00	100 %	877.021.492	100 %	897.292.324	100 %	933.379.880	100 %	2.707.693.696	PUSKESMAS PURWOKERT O UTARA II
				Prevalensi Stunting	0,00	14 %	0	13 %	0	12 %	0	12 %	0	
			Pengelolaan Pelayanan Kesehatan Ibu Hamil	Jumlah Ibu Hamil yang Mendapatkan Pelayanan Kesehatan Sesuai Standar	0,00	339 Orang	43.856.371	339 Orang	44.870.035	339 Orang	46.674.631	1.017 Orang	135.401.037	PUSKESMAS PURWOKERT O UTARA II
			Pengelolaan Pelayanan Kesehatan Ibu Bersalin	Jumlah Ibu Bersalin yang Mendapatkan Pelayanan Kesehatan Sesuai Standar	0,00	324 Orang	4.913.329	323 Orang	5.026.892	323 Orang	5.229.065	970 Orang	15.169.286	PUSKESMAS PURWOKERT O UTARA II
			Pengelolaan Pelayanan Kesehatan Bayi Baru Lahir	Jumlah Bayi Baru Lahir yang Mendapatkan Pelayanan Kesehatan Sesuai Standar	0,00	308 Orang	4.913.329	308 Orang	5.026.892	308 Orang	5.229.065	924 Orang	15.169.286	PUSKESMAS PURWOKERT O UTARA II

			Pengelolaan Pelayanan Kesehatan Balita	Jumlah Balita yang Mendapatkan Pelayanan Kesehatan Sesuai Standar	0,00	1.161 Orang	18.277.582	1.161 Orang	18.700.037	1.160 Orang	19.452.120	3.482 Orang	56.429.739	PUSKESMAS PURWOKERT O UTARA II
			Pengelolaan Pelayanan Kesehatan pada Usia Pendidikan Dasar	Jumlah Anak Usia Pendidikan Dasar yang Mendapatkan Pelayanan Kesehatan Sesuai Standar	0,00	2.146 Orang	12.528.988	2.124 Orang	12.818.574	2.103 Orang	13.334.115	6.373 Orang	38.681.677	PUSKESMAS PURWOKERT O UTARA II
			Pengelolaan Pelayanan Kesehatan pada Usia Produktif	Jumlah Penduduk Usia Produktif yang Mendapatkan Pelayanan Kesehatan Sesuai Standar	0,00	14.193 Orang	12.086.788	14.193 Orang	12.366.154	14.193 Orang	12.863.499	42.579 Orang	37.316.441	PUSKESMAS PURWOKERT O UTARA II
			Pengelolaan Pelayanan Kesehatan pada Usia Lanjut	Jumlah Penduduk Usia Lanjut yang Mendapatkan Pelayanan Kesehatan Sesuai Standar	0,00	4.028 Orang	13.855.587	4.164 Orang	14.175.833	4.298 Orang	14.745.960	12.490 Orang	42.777.380	PUSKESMAS PURWOKERT O UTARA II
			Pengelolaan Pelayanan Kesehatan Penderita Hipertensi	Jumlah Penderita Hipertensi yang Mendapatkan Pelayanan Kesehatan Sesuai Standar	0,00	2.838 Orang	4.913.329	2.838 Orang	5.026.892	2.838 Orang	5.229.065	8.514 Orang	15.169.286	PUSKESMAS PURWOKERT O UTARA II
			Pengelolaan Pelayanan Kesehatan Penderita Diabetes Melitus	Jumlah Penderita Diabetes Melitus yang Mendapatkan Pelayanan Kesehatan Sesuai Standar	0,00	258 Orang	4.913.329	258 Orang	5.026.892	258 Orang	5.229.065	774 Orang	15.169.286	PUSKESMAS PURWOKERT O UTARA II
			Pengelolaan Pelayanan Kesehatan Orang dengan Gangguan Jiwa Berat	Jumlah Orang yang Mendapatkan Pelayanan Kesehatan Orang dengan Gangguan Jiwa Berat Sesuai Standar	0,00	42 Orang	3.930.663	42 Orang	4.021.513	42 Orang	4.183.252	126 Orang	12.135.428	PUSKESMAS PURWOKERT O UTARA II
			Pengelolaan Pelayanan Kesehatan Orang Terduga Tuberkulosis	Jumlah Orang Terduga Menderita Tuberkulosis yang Mendapatkan Pelayanan Sesuai Standar	0,00	228 Orang	4.716.795	228 Orang	4.825.816	228 Orang	5.019.902	684 Orang	14.562.513	PUSKESMAS PURWOKERT O UTARA II
			Pengelolaan Pelayanan Kesehatan Orang dengan Risiko Terinfeksi HIV	Jumlah Orang Terduga Menderita HIV yang Mendapatkan Pelayanan Sesuai Standar	0,00	614 Orang	3.537.597	629 Orang	3.619.362	654 Orang	3.764.927	1.897 Orang	10.921.886	PUSKESMAS PURWOKERT O UTARA II
			Pengelolaan Pelayanan Kesehatan bagi Penduduk Terdampak Krisis Kesehatan Akibat Bencana dan/atau Berpotensi Bencana	Jumlah Dokumen Hasil Pengelolaan Pelayanan Kesehatan bagi Penduduk Terdampak Krisis Kesehatan Akibat Bencana dan/atau	0,00	1 Dokumen	2.456.664	1 Dokumen	2.513.446	1 Dokumen	2.614.532	3 Dokumen	7.584.642	PUSKESMAS PURWOKERT O UTARA II

				Berpotensi Bencana Sesuai Standar										
			Pengelolaan Pelayanan Kesehatan Gizi Masyarakat	Jumlah Dokumen Hasil Pengelolaan Pelayanan Kesehatan Gizi Masyarakat	0,00	8 Dokumen	60.935.101	8 Dokumen	62.343.511	8 Dokumen	64.850.860	24 Dokumen	188.129.472	PUSKESMAS PURWOKERT O UTARA II
			Pengelolaan Pelayanan Kesehatan Kerja dan Olahraga	Jumlah Dokumen Hasil Pengelolaan Pelayanan Kesehatan Kerja dan Olahraga	0,00	4 Dokumen	18.346.369	4 Dokumen	18.770.414	4 Dokumen	19.525.327	12 Dokumen	56.642.110	PUSKESMAS PURWOKERT O UTARA II
			Pengelolaan Pelayanan Kesehatan Lingkungan	Jumlah Dokumen Hasil Pengelolaan Pelayanan Kesehatan Lingkungan	0,00	4 Dokumen	13.496.914	4 Dokumen	13.808.871	4 Dokumen	14.364.241	12 Dokumen	41.670.026	PUSKESMAS PURWOKERT O UTARA II
			Pengelolaan Pelayanan Promosi Kesehatan	Jumlah Dokumen Hasil Pengelolaan Pelayanan Promosi Kesehatan	0,00	2 Dokumen	31.030.618	2 Dokumen	31.747.837	2 Dokumen	33.024.681	6 Dokumen	95.803.136	PUSKESMAS PURWOKERT O UTARA II
			Pengelolaan Surveilans Kesehatan	Jumlah Dokumen Hasil Pengelolaan Surveilans Kesehatan	0,00	4 Dokumen	14.985.652	4 Dokumen	15.332.020	4 Dokumen	15.948.647	12 Dokumen	46.266.319	PUSKESMAS PURWOKERT O UTARA II
			Pengelolaan Pelayanan Kesehatan Jiwa dan NAPZA	Jumlah Penyalahguna NAPZA yang Mendapatkan Pelayanan Kesehatan	0,00	1 Orang	786.133	1 Orang	804.303	1 Orang	836.650	3 Orang	2.427.086	PUSKESMAS PURWOKERT O UTARA II
			Pelayanan Kesehatan Penyakit Menular dan Tidak Menular	Jumlah Dokumen Hasil Pelayanan Kesehatan Penyakit Menular dan Tidak Menular	0,00	7 Dokumen	61.092.328	7 Dokumen	62.504.371	7 Dokumen	65.018.190	21 Dokumen	188.614.889	PUSKESMAS PURWOKERT O UTARA II
			Pengambilan dan Pengiriman Spesimen Penyakit Potensial KLB ke Laboratorium Rujukan/Nasional	Jumlah Spesimen Penyakit Potensial Kejadian Luar Biasa (KLB) ke Laboratorium Rujukan/Nasional yang Didistribusikan	0,00	12 Paket	1.277.465	13 Paket	1.306.992	13 Paket	1.359.557	38 Paket	3.944.014	PUSKESMAS PURWOKERT O UTARA II
			Operasional Pelayanan Puskesmas	Jumlah Dokumen Operasional Pelayanan Puskesmas	0,00	1 Dokumen	533.979.767	1 Dokumen	546.321.784	1 Dokumen	568.293.908	3 Dokumen	1.648.595.459	PUSKESMAS PURWOKERT O UTARA II
			Investigasi Awal Kejadian Tidak Diharapkan (Kejadian Ikutan Pasca Imunisasi dan Pemberian Obat Massal)	Jumlah Laporan Hasil Investigasi Awal Kejadian Tidak Diharapkan (Kejadian Ikutan Pasca Imunisasi dan	0,00	1 Laporan	982.666	1 Laporan	1.005.378	1 Laporan	1.045.813	3 Laporan	3.033.857	PUSKESMAS PURWOKERT O UTARA II

				Pemberian Obat Massal)										
			Pengelolaan pelayanan kesehatan orang dengan Tuberkulosis	Jumlah orang dengan Tuberkulosis yang mendapatkan pelayanan kesehatan sesuai standar	0,00	8 Orang	4.716.795	8 Orang	4.825.816	8 Orang	5.019.902	24 Orang	14.562.513	PUSKESMAS PURWOKERT O UTARA II
			Pengelolaan pelayanan kesehatan Malaria	Jumlah orang yang mendapatkan pelayanan kesehatan malaria	0,00	2 Orang	491.333	2 Orang	502.689	2 Orang	522.906	6 Orang	1.516.928	PUSKESMAS PURWOKERT O UTARA II
		PROGRAM PEMBERDAYAAN MASYARAKAT BIDANG KESEHATAN		Persentase Kemandirian Upaya Kesehatan Berbasis Masyarakat (UKBM)	0,00	87 %	90.419.986	90 %	92.509.888	93 %	96.230.477	93 %	279.160.351	PUSKESMAS PURWOKERT O UTARA II
			Pengembangan dan Pelaksanaan Upaya Kesehatan Bersumber Daya Masyarakat (UKBM) Tingkat Daerah Kabupaten/Kota	Persentase UKBM yang dibina	0,00	100 %	90.419.986	100 %	92.509.888	100 %	96.230.477	100 %	279.160.351	PUSKESMAS PURWOKERT O UTARA II
			Bimbingan Teknis dan Supervisi Pengembangan dan Pelaksanaan Upaya Kesehatan Bersumber Daya Masyarakat (UKBM)	Jumlah Dokumen Hasil Bimbingan Teknis dan Supervisi Upaya Kesehatan Bersumber Daya Masyarakat (UKBM)	0,00	1 Dokumen	90.419.986	1 Dokumen	92.509.888	1 Dokumen	96.230.477	1 Dokumen	279.160.351	PUSKESMAS PURWOKERT O UTARA II
					0,00		0		0		0		0	
		PROGRAM PENUNJANG URUSAN PEMERINTAHAN DAERAH KABUPATEN/KOTA		Persentase pemenuhan layanan penunjang urusan perangkat daerah	100 %	100 %	3.878.441.749	100 %	3.968.084.279	100 %	4.127.674.554	100 %	11.974.200.582	PUSKESMAS RAWALO
			Peningkatan Pelayanan BLUD	Jumlah operasional dan pemanfaatan jasa pelayanan BLUD	12 Unit	1 Unit	3.878.441.749	1 Unit	3.968.084.279	1 Unit	4.127.674.554	3 Unit	11.974.200.582	PUSKESMAS RAWALO
			Pelayanan dan Penunjang Pelayanan BLUD	Jumlah BLUD yang Menyediakan Pelayanan dan Penunjang Pelayanan	12 Unit Kerja	1 Unit Kerja	3.878.441.749	1 Unit Kerja	3.968.084.279	1 Unit Kerja	4.127.674.554	3 Unit Kerja	11.974.200.582	PUSKESMAS RAWALO
		PROGRAM PEMENUHAN UPAYA KESEHATAN PERORANGAN DAN UPAYA KESEHATAN MASYARAKAT		Angka Kematian Ibu	95 Angka	90 Angka	459.736.526	85 Angka	470.362.429	85 Angka	489.279.687	85 Angka	1.419.378.642	PUSKESMAS RAWALO
			Penyediaan Layanan Kesehatan untuk UKM dan UKP Rujukan Tingkat Daerah Kabupaten/Kota	Persentase JPD SPM 100%	100 %	100 %	459.736.526	100 %	470.362.429	100 %	489.279.687	100 %	1.419.378.642	PUSKESMAS RAWALO
				Prevalensi Stunting	0,00	14 %	0	13 %	0	12 %	0	12 %	0	

			Pengelolaan Pelayanan Kesehatan Ibu Hamil	Jumlah Ibu Hamil yang Mendapatkan Pelayanan Kesehatan Sesuai Standar	700 Orang	793 Orang	86.921.917	792 Orang	88.930.949	792 Orang	92.507.621	2.377 Orang	268.360.487	PUSKESMAS RAWALO
			Pengelolaan Pelayanan Kesehatan Ibu Bersalin	Jumlah Ibu Bersalin yang Mendapatkan Pelayanan Kesehatan Sesuai Standar	0,00	778 Orang	4.977.206	778 Orang	5.092.244	778 Orang	5.297.046	2.334 Orang	15.366.496	PUSKESMAS RAWALO
			Pengelolaan Pelayanan Kesehatan Bayi Baru Lahir	Jumlah Bayi Baru Lahir yang Mendapatkan Pelayanan Kesehatan Sesuai Standar	0,00	767 Orang	4.977.206	767 Orang	5.092.244	767 Orang	5.297.046	2.301 Orang	15.366.496	PUSKESMAS RAWALO
			Pengelolaan Pelayanan Kesehatan Balita	Jumlah Balita yang Mendapatkan Pelayanan Kesehatan Sesuai Standar	0,00	3.037 Orang	13.388.683	3.036 Orang	13.698.136	3.035 Orang	14.249.054	9.108 Orang	41.335.873	PUSKESMAS RAWALO
			Pengelolaan Pelayanan Kesehatan pada Usia Pendidikan Dasar	Jumlah Anak Usia Pendidikan Dasar yang Mendapatkan Pelayanan Kesehatan Sesuai Standar	0,00	6.992 Orang	19.709.735	6.921 Orang	20.165.286	6.850 Orang	20.976.303	20.763 Orang	60.851.324	PUSKESMAS RAWALO
			Pengelolaan Pelayanan Kesehatan pada Usia Produktif	Jumlah Penduduk Usia Produktif yang Mendapatkan Pelayanan Kesehatan Sesuai Standar	0,00	20.687 Orang	13.289.139	20.687 Orang	13.596.291	20.687 Orang	14.143.113	62.061 Orang	41.028.543	PUSKESMAS RAWALO
			Pengelolaan Pelayanan Kesehatan pada Usia Lanjut	Jumlah Penduduk Usia Lanjut yang Mendapatkan Pelayanan Kesehatan Sesuai Standar	0,00	9.622 Orang	8.212.389	9.945 Orang	8.402.203	10.267 Orang	8.740.126	29.834 Orang	25.354.718	PUSKESMAS RAWALO
			Pengelolaan Pelayanan Kesehatan Penderita Hipertensi	Jumlah Penderita Hipertensi yang Mendapatkan Pelayanan Kesehatan Sesuai Standar	0,00	6.144 Orang	4.977.206	6.144 Orang	5.092.244	6.144 Orang	5.297.046	18.432 Orang	15.366.496	PUSKESMAS RAWALO
			Pengelolaan Pelayanan Kesehatan Penderita Diabetes Melitus	Jumlah Penderita Diabetes Melitus yang Mendapatkan Pelayanan Kesehatan Sesuai Standar	0,00	480 Orang	4.977.206	480 Orang	5.092.244	480 Orang	5.297.046	1.440 Orang	15.366.496	PUSKESMAS RAWALO
			Pengelolaan Pelayanan Kesehatan Orang dengan Gangguan Jiwa Berat	Jumlah Orang yang Mendapatkan Pelayanan Kesehatan Orang dengan Gangguan Jiwa Berat Sesuai Standar	0,00	85 Orang	3.981.765	85 Orang	4.073.795	85 Orang	4.237.637	255 Orang	12.293.197	PUSKESMAS RAWALO
			Pengelolaan Pelayanan Kesehatan Orang Terduga Tuberkulosis	Jumlah Orang Terduga Menderita Tuberkulosis yang Mendapatkan Pelayanan Sesuai Standar	0,00	506 Orang	3.981.765	506 Orang	4.073.795	506 Orang	4.237.637	1.518 Orang	12.293.197	PUSKESMAS RAWALO



			Pengelolaan Pelayanan Kesehatan Orang dengan Risiko Terinfeksi HIV	Jumlah Orang Terduga Menderita HIV yang Mendapatkan Pelayanan Sesuai Standar	0,00	915 Orang	3.981.765	920 Orang	4.073.795	925 Orang	4.237.637	2.760 Orang	12.293.197	PUSKESMAS RAWALO
			Pengelolaan Pelayanan Kesehatan bagi Penduduk Terdampak Krisis Kesehatan Akibat Bencana dan/atau Berpotensi Bencana	Jumlah Dokumen Hasil Pengelolaan Pelayanan Kesehatan bagi Penduduk Terdampak Krisis Kesehatan Akibat Bencana dan/atau Berpotensi Bencana Sesuai Standar	0,00	1 Dokumen	4.778.117	1 Dokumen	4.888.554	1 Dokumen	5.085.164	3 Dokumen	14.751.835	PUSKESMAS RAWALO
			Pengelolaan Pelayanan Kesehatan Gizi Masyarakat	Jumlah Dokumen Hasil Pengelolaan Pelayanan Kesehatan Gizi Masyarakat	0,00	8 Dokumen	44.939.190	8 Dokumen	45.977.871	8 Dokumen	47.827.031	24 Dokumen	138.744.092	PUSKESMAS RAWALO
			Pengelolaan Pelayanan Kesehatan Kerja dan Olahraga	Jumlah Dokumen Hasil Pengelolaan Pelayanan Kesehatan Kerja dan Olahraga	0,00	4 Dokumen	25.134.889	4 Dokumen	25.715.832	4 Dokumen	26.750.084	12 Dokumen	77.600.805	PUSKESMAS RAWALO
			Pengelolaan Pelayanan Kesehatan Lingkungan	Jumlah Dokumen Hasil Pengelolaan Pelayanan Kesehatan Lingkungan	0,00	4 Dokumen	17.917.941	4 Dokumen	18.332.078	4 Dokumen	19.069.366	12 Dokumen	55.319.385	PUSKESMAS RAWALO
			Pengelolaan Pelayanan Promosi Kesehatan	Jumlah Dokumen Hasil Pengelolaan Pelayanan Promosi Kesehatan	0,00	2 Dokumen	15.210.341	2 Dokumen	15.561.898	2 Dokumen	16.187.773	6 Dokumen	46.960.012	PUSKESMAS RAWALO
			Pengelolaan Surveilans Kesehatan	Jumlah Dokumen Hasil Pengelolaan Surveilans Kesehatan	0,00	4 Dokumen	6.072.191	4 Dokumen	6.212.538	4 Dokumen	6.462.396	12 Dokumen	18.747.125	PUSKESMAS RAWALO
			Pengelolaan Pelayanan Kesehatan Jiwa dan NAPZA	Jumlah Penyalahguna NAPZA yang Mendapatkan Pelayanan Kesehatan	0,00	4 Orang	895.897	4 Orang	916.604	4 Orang	953.468	12 Orang	2.765.969	PUSKESMAS RAWALO
			Pelayanan Kesehatan Penyakit Menular dan Tidak Menular	Jumlah Dokumen Hasil Pelayanan Kesehatan Penyakit Menular dan Tidak Menular	0,00	7 Dokumen	69.481.792	7 Dokumen	71.087.726	7 Dokumen	73.946.766	21 Dokumen	214.516.284	PUSKESMAS RAWALO
			Pengambilan dan Pengiriman Spesimen Penyakit Potensial KLB ke Laboratorium Rujukan/Nasional	Jumlah Spesimen Penyakit Potensial Kejadian Luar Biasa (KLB) ke Laboratorium Rujukan/Nasional yang Didistribusikan	0,00	8 Paket	1.990.882	8 Paket	2.036.898	8 Paket	2.118.818	24 Paket	6.146.598	PUSKESMAS RAWALO
			Operasional Pelayanan Puskesmas	Jumlah Dokumen Operasional	0,00	1 Dokumen	96.156.628	1 Dokumen	98.379.098	1 Dokumen	102.335.755	3 Dokumen	296.871.481	PUSKESMAS RAWALO

				Pelayanan Puskesmas										
			Investigasi Awal Kejadian Tidak Diharapkan (Kejadian Ikutan Pasca Imunisasi dan Pemberian Obat Massal)	Jumlah Laporan Hasil Investigasi Awal Kejadian Tidak Diharapkan (Kejadian Ikutan Pasca Imunisasi dan Pemberian Obat Massal)	0,00	4 Laporan	995.441	4 Laporan	1.018.449	4 Laporan	1.059.409	12 Laporan	3.073.299	PUSKESMAS RAWALO
			Pengelolaan pelayanan kesehatan orang dengan Tuberkulosis	Jumlah orang dengan Tuberkulosis yang mendapatkan pelayanan kesehatan sesuai standar	0,00	135 Orang	1.990.882	135 Orang	2.036.898	135 Orang	2.118.818	405 Orang	6.146.598	PUSKESMAS RAWALO
			Pengelolaan pelayanan kesehatan Malaria	Jumlah orang yang mendapatkan pelayanan kesehatan malaria	0,00	1 Orang	796.353	1 Orang	814.759	1 Orang	847.527	3 Orang	2.458.639	PUSKESMAS RAWALO
		PROGRAM PEMBERDAYAAN MASYARAKAT BIDANG KESEHATAN		Persentase Kemandirian Upaya Kesehatan Berbasis Masyarakat (UKBM)	0,00	87 %	28.882.725	90 %	29.550.292	93 %	30.738.759	93 %	89.171.776	PUSKESMAS RAWALO
			Pengembangan dan Pelaksanaan Upaya Kesehatan Bersumber Daya Masyarakat (UKBM) Tingkat Daerah Kabupaten/Kota	Persentase Kemandirian UKBM	100 %	100 %	28.882.725	100 %	29.550.292	100 %	30.738.759	100 %	89.171.776	PUSKESMAS RAWALO
			Bimbingan Teknis dan Supervisi Pengembangan dan Pelaksanaan Upaya Kesehatan Bersumber Daya Masyarakat (UKBM)	Jumlah Dokumen Hasil Bimbingan Teknis dan Supervisi Upaya Kesehatan Bersumber Daya Masyarakat (UKBM)	0,00	1 Dokumen	28.882.725	1 Dokumen	29.550.292	1 Dokumen	30.738.759	1 Dokumen	89.171.776	PUSKESMAS RAWALO
					0,00		0		0		0		0	
		PROGRAM PENUNJANG URUSAN PEMERINTAHAN DAERAH KABUPATEN/KOTA		Persentase pemenuhan layanan penunjang urusan perangkat daerah	100 %	100 %	2.331.809.379	100 %	2.385.704.966	100 %	2.481.654.062	100 %	7.199.168.407	PUSKESMAS SOKARAJA I
			Administrasi Umum Perangkat Daerah	Jumlah dokumen Perencanaan, Penganggaran, dan Evaluasi Kinerja Perangkat Daerah	0,00	-	0	-	0	-	0	-	0	PUSKESMAS SOKARAJA I
			Penyelenggaraan Rapat Koordinasi dan Konsultasi SKPD	Jumlah Laporan Penyelenggaraan Rapat Koordinasi dan Konsultasi SKPD	0,00	-	0	-	0	-	0	-	0	PUSKESMAS SOKARAJA I
			Peningkatan Pelayanan BLUD	Jumlah dokumen Perencanaan, Penganggaran, dan	0,00	1 Dokumen	2.331.809.379	1 Dokumen	2.385.704.966	1 Dokumen	2.481.654.062	3 Dokumen	7.199.168.407	PUSKESMAS SOKARAJA I

				Evaluasi Kinerja Perangkat Daerah										
			Pelayanan dan Penunjang Pelayanan BLUD	Jumlah BLUD yang Menyediakan Pelayanan dan Penunjang Pelayanan	0,00	1 Unit Kerja	2.331.809.379	1 Unit Kerja	2.385.704.966	1 Unit Kerja	2.481.654.062	3 Unit Kerja	7.199.168.407	PUSKESMAS SOKARAJA I
			PROGRAM PEMENUHAN UPAYA KESEHATAN PERORANGAN DAN UPAYA KESEHATAN MASYARAKAT	Angka Kematian Ibu	0,00	95 Angka	957.691.958	90 Angka	979.827.287	85 Angka	1.019.234.316	85 Angka	2.956.753.561	PUSKESMAS SOKARAJA I
			Penyediaan Layanan Kesehatan untuk UKM dan UKP Rujukan Tingkat Daerah Kabupaten/Kota	Persentase JPD SPM 100%	100 %	100 %	957.691.958	100 %	979.827.287	100 %	1.019.234.316	100 %	2.956.753.561	PUSKESMAS SOKARAJA I
				Prevalensi Stunting	0,00	14 %	0	13 %	0	12 %	0	12 %	0	
			Pengelolaan Pelayanan Kesehatan Ibu Hamil	Jumlah Ibu Hamil yang Mendapatkan Pelayanan Kesehatan Sesuai Standar	0,00	924 Orang	59.536.217	923 Orang	60.912.288	923 Orang	63.362.085	2.770 Orang	183.810.590	PUSKESMAS SOKARAJA I
			Pengelolaan Pelayanan Kesehatan Ibu Bersalin	Jumlah Ibu Bersalin yang Mendapatkan Pelayanan Kesehatan Sesuai Standar	0,00	848 Orang	4.913.040	848 Orang	5.026.596	847 Orang	5.228.757	2.543 Orang	15.168.393	PUSKESMAS SOKARAJA I
			Pengelolaan Pelayanan Kesehatan Bayi Baru Lahir	Jumlah Bayi Baru Lahir yang Mendapatkan Pelayanan Kesehatan Sesuai Standar	0,00	802 Orang	4.913.040	802 Orang	5.026.596	802 Orang	5.228.757	2.406 Orang	15.168.393	PUSKESMAS SOKARAJA I
			Pengelolaan Pelayanan Kesehatan Balita	Jumlah Balita yang Mendapatkan Pelayanan Kesehatan Sesuai Standar	0,00	3.067 Orang	14.640.859	3.066 Orang	14.979.256	3.065 Orang	15.581.697	9.198 Orang	45.201.812	PUSKESMAS SOKARAJA I
			Pengelolaan Pelayanan Kesehatan pada Usia Pendidikan Dasar	Jumlah Anak Usia Pendidikan Dasar yang Mendapatkan Pelayanan Kesehatan Sesuai Standar	0,00	6.899 Orang	10.219.123	6.829 Orang	10.455.320	3.065 Orang	10.875.815	16.793 Orang	31.550.258	PUSKESMAS SOKARAJA I
			Pengelolaan Pelayanan Kesehatan pada Usia Produktif	Jumlah Penduduk Usia Produktif yang Mendapatkan Pelayanan Kesehatan Sesuai Standar	0,00	17.930 Orang	3.832.171	17.930 Orang	3.920.745	17.930 Orang	4.078.431	53.790 Orang	11.831.347	PUSKESMAS SOKARAJA I
			Pengelolaan Pelayanan Kesehatan pada Usia Lanjut	Jumlah Penduduk Usia Lanjut yang Mendapatkan Pelayanan Kesehatan Sesuai Standar	0,00	4.642 Orang	24.840.330	4.798 Orang	25.414.470	4.953 Orang	26.436.597	14.393 Orang	76.691.397	PUSKESMAS SOKARAJA I
			Pengelolaan Pelayanan Kesehatan Penderita Hipertensi	Jumlah Penderita Hipertensi yang Mendapatkan Pelayanan Kesehatan Sesuai Standar	0,00	3.214 Orang	4.913.040	3.214 Orang	5.026.596	3.214 Orang	5.228.757	9.642 Orang	15.168.393	PUSKESMAS SOKARAJA I

			Pengelolaan Pelayanan Kesehatan Penderita Diabetes Melitus	Jumlah Penderita Diabetes Melitus yang Mendapatkan Pelayanan Kesehatan Sesuai Standar	0,00	709 Orang	4.913.040	709 Orang	5.026.596	709 Orang	5.228.757	2.127 Orang	15.168.393	PUSKESMAS SOKARAJA I
			Pengelolaan Pelayanan Kesehatan Orang dengan Gangguan Jiwa Berat	Jumlah Orang yang Mendapatkan Pelayanan Kesehatan Orang dengan Gangguan Jiwa Berat Sesuai Standar	0,00	90 Orang	4.028.693	90 Orang	4.121.809	90 Orang	4.287.581	270 Orang	12.438.083	PUSKESMAS SOKARAJA I
			Pengelolaan Pelayanan Kesehatan Orang Terduga Tuberkulosis	Jumlah Orang Terduga Menderita Tuberkulosis yang Mendapatkan Pelayanan Sesuai Standar	0,00	509 Orang	2.947.824	509 Orang	3.015.958	509 Orang	3.137.254	1.527 Orang	9.101.036	PUSKESMAS SOKARAJA I
			Pengelolaan Pelayanan Kesehatan Orang dengan Risiko Terinfeksi HIV	Jumlah Orang Terduga Menderita HIV yang Mendapatkan Pelayanan Sesuai Standar	0,00	1.484 Orang	2.947.824	1.549 Orang	3.015.958	1.594 Orang	3.137.254	4.627 Orang	9.101.036	PUSKESMAS SOKARAJA I
			Pengelolaan Pelayanan Kesehatan bagi Penduduk pada Kondisi Kejadian Luar Biasa (KLB)	Jumlah Dokumen Hasil Pengelolaan Pelayanan Kesehatan bagi Penduduk pada Kondisi Kejadian Luar Biasa (KLB) Sesuai Standar	0,00	-	0	-	0	-	0	-	0	PUSKESMAS SOKARAJA I
			Pengelolaan Pelayanan Kesehatan bagi Penduduk Terdampak Krisis Kesehatan Akibat Bencana dan/atau Berpotensi Bencana	Jumlah Dokumen Hasil Pengelolaan Pelayanan Kesehatan bagi Penduduk Terdampak Krisis Kesehatan Akibat Bencana dan/atau Berpotensi Bencana Sesuai Standar	0,00	1 Dokumen	982.608	1 Dokumen	1.005.319	1 Dokumen	1.045.751	3 Dokumen	3.033.678	PUSKESMAS SOKARAJA I
			Pengelolaan Pelayanan Kesehatan Gizi Masyarakat	Jumlah Dokumen Hasil Pengelolaan Pelayanan Kesehatan Gizi Masyarakat	0,00	8 Dokumen	47.120.966	8 Dokumen	48.210.083	8 Dokumen	50.149.012	24 Dokumen	145.480.061	PUSKESMAS SOKARAJA I
			Pengelolaan Pelayanan Kesehatan Kerja dan Olahraga	Jumlah Dokumen Hasil Pengelolaan Pelayanan Kesehatan Kerja dan Olahraga	0,00	4 Dokumen	5.722.119	4 Dokumen	5.854.376	4 Dokumen	6.089.829	12 Dokumen	17.666.324	PUSKESMAS SOKARAJA I
			Pengelolaan Pelayanan Kesehatan Lingkungan	Jumlah Dokumen Hasil Pengelolaan Pelayanan Kesehatan Lingkungan	0,00	4 Dokumen	16.188.467	4 Dokumen	16.562.634	4 Dokumen	17.228.756	12 Dokumen	49.979.857	PUSKESMAS SOKARAJA I
			Pengelolaan Pelayanan Promosi Kesehatan	Jumlah Dokumen Hasil Pengelolaan Pelayanan Promosi Kesehatan	0,00	2 Dokumen	73.189.556	2 Dokumen	74.881.201	2 Dokumen	77.892.799	6 Dokumen	225.963.556	PUSKESMAS SOKARAJA I

			Pengelolaan Surveilans Kesehatan	Jumlah Dokumen Hasil Pengelolaan Surveilans Kesehatan	0,00	4 Dokumen	10.808.688	4 Dokumen	11.058.511	4 Dokumen	11.503.266	12 Dokumen	33.370.465	PUSKESMAS SOKARAJA I
			Pengelolaan Pelayanan Kesehatan Jiwa dan NAPZA	Jumlah Penyalahguna NAPZA yang Mendapatkan Pelayanan Kesehatan	0,00	41 Orang	7.074.778	42 Orang	7.238.298	43 Orang	7.529.411	126 Orang	21.842.487	PUSKESMAS SOKARAJA I
			Pelayanan Kesehatan Penyakit Menular dan Tidak Menular	Jumlah Dokumen Hasil Pelayanan Kesehatan Penyakit Menular dan Tidak Menular	0,00	7 Dokumen	63.725.665	7 Dokumen	65.198.570	7 Dokumen	67.820.748	21 Dokumen	196.744.983	PUSKESMAS SOKARAJA I
			Pengambilan dan Pengiriman Spesimen Penyakit Potensial KLB ke Laboratorium Rujukan/Nasional	Jumlah Spesimen Penyakit Potensial Kejadian Luar Biasa (KLB) ke Laboratorium Rujukan/Nasional yang Didistribusikan	0,00	220 Paket	491.304	230 Paket	502.660	240 Paket	522.876	690 Paket	1.516.840	PUSKESMAS SOKARAJA I
			Operasional Pelayanan Puskesmas	Jumlah Dokumen Operasional Pelayanan Puskesmas	0,00	1 Dokumen	581.881.741	1 Dokumen	595.330.893	1 Dokumen	619.274.114	3 Dokumen	1.796.486.748	PUSKESMAS SOKARAJA I
			Investigasi Awal Kejadian Tidak Diharapkan (Kejadian Ikutan Pasca Imunisasi dan Pemberian Obat Massal)	Jumlah Laporan Hasil Investigasi Awal Kejadian Tidak Diharapkan (Kejadian Ikutan Pasca Imunisasi dan Pemberian Obat Massal)	0,00	12 Laporan	5.895.648	13 Laporan	6.031.915	14 Laporan	6.274.509	39 Laporan	18.202.072	PUSKESMAS SOKARAJA I
			Pelaksanaan Kewaspadaan Dini dan Respon Wabah	Jumlah Dokumen Hasil Pelaksanaan Kewaspadaan Dini dan Respon Wabah	0,00	-	0	-	0	-	0	-	0	PUSKESMAS SOKARAJA I
			Pengelolaan pelayanan kesehatan orang dengan Tuberkulosis	Jumlah orang dengan Tuberkulosis yang mendapatkan pelayanan kesehatan sesuai standar	0,00	97 Orang	982.608	97 Orang	1.005.319	97 Orang	1.045.751	291 Orang	3.033.678	PUSKESMAS SOKARAJA I
			Pengelolaan pelayanan kesehatan orang dengan HIV (ODHIV)	Jumlah orang dengan HIV (ODHIV) yang mendapatkan pelayanan kesehatan sesuai standar	0,00	1 Orang	1	1 Orang	1	1 Orang	1	3 Orang	3	PUSKESMAS SOKARAJA I
			Pengelolaan pelayanan kesehatan Malaria	Jumlah orang yang mendapatkan pelayanan kesehatan malaria	0,00	10 Orang	982.608	8 Orang	1.005.319	6 Orang	1.045.751	24 Orang	3.033.678	PUSKESMAS SOKARAJA I
			<b>PROGRAM PENINGKATAN KAPASITAS SUMBER DAYA MANUSIA KESEHATAN</b>	<b>% Tenaga Kesehatan memiliki sertifikat kompetensi</b>	<b>100 %</b>	<b>100 %</b>	<b>0</b>	<b>100 %</b>	<b>0</b>	<b>100 %</b>	<b>0</b>	<b>100 %</b>	<b>0</b>	<b>PUSKESMAS SOKARAJA I</b>

			<b>Perencanaan Kebutuhan dan Pendayagunaan Sumber Daya Manusia Kesehatan untuk UKP dan UKM di Wilayah Kabupaten/Kota</b>	<b>Persentase puskesmas yang memiliki 9 jenis tenaga kesehatan</b>	<b>0,00</b>	<b>100 %</b>	<b>0</b>	<b>100 %</b>	<b>0</b>	<b>100 %</b>	<b>0</b>	<b>100 %</b>	<b>0</b>	PUSKESMAS SOKARAJA I
			Pemenuhan Kebutuhan Sumber Daya Manusia Kesehatan Sesuai Standar	Jumlah Sumber Daya Manusia Kesehatan yang Memenuhi Standar di Fasilitas Pelayanan Kesehatan (Fasyankes)	0,00	-	0	-	0	-	0	-	0	PUSKESMAS SOKARAJA I
			<b>PROGRAM PEMBERDAYAAN MASYARAKAT BIDANG KESEHATAN</b>	<b>Persentase Kemandirian Upaya Kesehatan Berbasis Masyarakat (UKBM)</b>	<b>0,00</b>	<b>87 %</b>	<b>31.541.716</b>	<b>90 %</b>	<b>32.270.747</b>	<b>93 %</b>	<b>33.568.622</b>	<b>93 %</b>	<b>97.381.085</b>	PUSKESMAS SOKARAJA I
			<b>Advokasi, Pemberdayaan, Kemitraan, Peningkatan Peran serta Masyarakat dan Lintas Sektor Tingkat Daerah Kabupaten/Kota</b>	<b>Persentase dukungan penganggaran lintas sektor</b>	<b>0,00</b>	<b>100 %</b>	<b>0</b>	<b>100 %</b>	<b>0</b>	<b>100 %</b>	<b>0</b>	<b>100 %</b>	<b>0</b>	PUSKESMAS SOKARAJA I
			Peningkatan Upaya Promosi Kesehatan, Advokasi, Kemitraan dan Pemberdayaan Masyarakat	Jumlah Dokumen Promosi Kesehatan, Advokasi, Kemitraan dan Pemberdayaan Masyarakat	0,00	-	0	-	0	-	0	-	0	PUSKESMAS SOKARAJA I
			<b>Pengembangan dan Pelaksanaan Upaya Kesehatan Bersumber Daya Masyarakat (UKBM) Tingkat Daerah Kabupaten/Kota</b>	<b>Persentase UKBM yang dibina</b>	<b>0,00</b>	<b>100 %</b>	<b>31.541.716</b>	<b>100 %</b>	<b>32.270.747</b>	<b>100 %</b>	<b>33.568.622</b>	<b>100 %</b>	<b>97.381.085</b>	PUSKESMAS SOKARAJA I
			Bimbingan Teknis dan Supervisi Pengembangan dan Pelaksanaan Upaya Kesehatan Bersumber Daya Masyarakat (UKBM)	Jumlah Dokumen Hasil Bimbingan Teknis dan Supervisi Upaya Kesehatan Bersumber Daya Masyarakat (UKBM)	0,00	1 Dokumen	31.541.716	1 Dokumen	32.270.747	1 Dokumen	33.568.622	1 Dokumen	97.381.085	PUSKESMAS SOKARAJA I
					0,00		0		0		0		0	
			<b>PROGRAM PENUNJANG URUSAN PEMERINTAHAN DAERAH KABUPATEN/KOTA</b>	<b>Persentase pemenuhan layanan penunjang urusan perangkat daerah</b>	<b>100 %</b>	<b>100 %</b>	<b>1.499.842.093</b>	<b>100 %</b>	<b>1.534.508.293</b>	<b>100 %</b>	<b>1.596.223.689</b>	<b>100 %</b>	<b>4.630.574.075</b>	PUSKESMAS SOKARAJA II
			<b>Peningkatan Pelayanan BLUD</b>	<b>Jumlah Operasional dan Pemanfaatan Jasa Pelayanan BLUD</b>	<b>0,00</b>	<b>12 Bulan</b>	<b>1.499.842.093</b>	<b>12 Bulan</b>	<b>1.534.508.293</b>	<b>12 Bulan</b>	<b>1.596.223.689</b>	<b>36 Bulan</b>	<b>4.630.574.075</b>	PUSKESMAS SOKARAJA II
			Pelayanan dan Penunjang Pelayanan BLUD	Jumlah BLUD yang Menyediakan Pelayanan dan Penunjang Pelayanan	0,00	1 Unit Kerja	1.499.842.093	1 Unit Kerja	1.534.508.293	1 Unit Kerja	1.596.223.689	3 Unit Kerja	4.630.574.075	PUSKESMAS SOKARAJA II

			<b>PROGRAM PEMENUHAN UPAYA KESEHATAN PERORANGAN DAN UPAYA KESEHATAN MASYARAKAT</b>	Angka Kematian Ibu	0,00	95 Angka	891.194.047	90 Angka	911.792.423	85 Angka	948.463.212	85 Angka	2.751.449.682	PUSKESMAS SOKARAJA II
			Penyediaan Layanan Kesehatan untuk UKM dan UKP Rujukan Tingkat Daerah Kabupaten/Kota	Persentase JPD SPM 100%	0,00	100 %	891.194.047	100 %	911.792.423	100 %	948.463.212	100 %	2.751.449.682	PUSKESMAS SOKARAJA II
				Prevalensi Stunting	0,00	14 %	0	13 %	0	12 %	0	12 %	0	
			Pengelolaan Pelayanan Kesehatan Ibu Hamil	Jumlah Ibu Hamil yang Mendapatkan Pelayanan Kesehatan Sesuai Standar	0,00	670 Orang	91.456.961	669 Orang	93.570.825	669 Orang	97.334.091	2.008 Orang	282.361.877	PUSKESMAS SOKARAJA II
			Pengelolaan Pelayanan Kesehatan Ibu Bersalin	Jumlah Ibu Bersalin yang Mendapatkan Pelayanan Kesehatan Sesuai Standar	0,00	653 Orang	4.734.532	653 Orang	4.843.963	653 Orang	5.038.779	1.959 Orang	14.617.274	PUSKESMAS SOKARAJA II
			Pengelolaan Pelayanan Kesehatan Bayi Baru Lahir	Jumlah Bayi Baru Lahir yang Mendapatkan Pelayanan Kesehatan Sesuai Standar	0,00	639 Orang	4.734.532	639 Orang	4.843.963	638 Orang	5.038.779	1.916 Orang	14.617.274	PUSKESMAS SOKARAJA II
			Pengelolaan Pelayanan Kesehatan Balita	Jumlah Balita yang Mendapatkan Pelayanan Kesehatan Sesuai Standar	0,00	1.807 Orang	5.681.439	1.806 Orang	5.812.755	1.806 Orang	6.046.535	5.419 Orang	17.540.729	PUSKESMAS SOKARAJA II
			Pengelolaan Pelayanan Kesehatan pada Usia Pendidikan Dasar	Jumlah Anak Usia Pendidikan Dasar yang Mendapatkan Pelayanan Kesehatan Sesuai Standar	0,00	3.185 Orang	13.446.072	3.153 Orang	13.756.854	3.120 Orang	14.310.132	9.458 Orang	41.513.058	PUSKESMAS SOKARAJA II
			Pengelolaan Pelayanan Kesehatan pada Usia Produktif	Jumlah Penduduk Usia Produktif yang Mendapatkan Pelayanan Kesehatan Sesuai Standar	0,00	16.148 Orang	9.327.029	16.148 Orang	9.542.607	16.148 Orang	9.926.394	48.444 Orang	28.796.030	PUSKESMAS SOKARAJA II
			Pengelolaan Pelayanan Kesehatan pada Usia Lanjut	Jumlah Penduduk Usia Lanjut yang Mendapatkan Pelayanan Kesehatan Sesuai Standar	0,00	4.886 Orang	9.942.518	5.050 Orang	10.172.322	5.214 Orang	10.581.436	15.150 Orang	30.696.276	PUSKESMAS SOKARAJA II
			Pengelolaan Pelayanan Kesehatan Penderita Hipertensi	Jumlah Penderita Hipertensi yang Mendapatkan Pelayanan Kesehatan Sesuai Standar	0,00	3.236 Orang	4.734.532	3.236 Orang	4.843.963	3.236 Orang	5.038.779	9.708 Orang	14.617.274	PUSKESMAS SOKARAJA II
			Pengelolaan Pelayanan Kesehatan Penderita Diabetes Melitus	Jumlah Penderita Diabetes Melitus yang Mendapatkan Pelayanan Kesehatan Sesuai Standar	0,00	250 Orang	4.734.532	250 Orang	4.843.963	250 Orang	5.038.779	750 Orang	14.617.274	PUSKESMAS SOKARAJA II

			Pengelolaan Pelayanan Kesehatan Orang dengan Gangguan Jiwa Berat	Jumlah Orang yang Mendapatkan Pelayanan Kesehatan Orang dengan Gangguan Jiwa Berat Sesuai Standar	0,00	70 Orang	4.545.151	70 Orang	4.650.204	70 Orang	4.837.228	210 Orang	14.032.583	PUSKESMAS SOKARAJA II
			Pengelolaan Pelayanan Kesehatan Orang Terduga Tuberkulosis	Jumlah Orang Terduga Menderita Tuberkulosis yang Mendapatkan Pelayanan Sesuai Standar	0,00	289 Orang	2.272.576	289 Orang	2.325.102	289 Orang	2.418.614	867 Orang	7.016.292	PUSKESMAS SOKARAJA II
			Pengelolaan Pelayanan Kesehatan Orang dengan Risiko Terinfeksi HIV	Jumlah Orang Terduga Menderita HIV yang Mendapatkan Pelayanan Sesuai Standar	0,00	1.304 Orang	1.325.669	1.379 Orang	1.356.310	1.404 Orang	1.410.858	4.087 Orang	4.092.837	PUSKESMAS SOKARAJA II
			Pengelolaan Pelayanan Kesehatan bagi Penduduk Terdampak Krisis Kesehatan Akibat Bencana dan/atau Berpotensi Bencana	Jumlah Dokumen Hasil Pengelolaan Pelayanan Kesehatan bagi Penduduk Terdampak Krisis Kesehatan Akibat Bencana dan/atau Berpotensi Bencana Sesuai Standar	0,00	1 Dokumen	236.727	1 Dokumen	242.198	1 Dokumen	251.939	3 Dokumen	730.864	PUSKESMAS SOKARAJA II
			Pengelolaan Pelayanan Kesehatan Gizi Masyarakat	Jumlah Dokumen Hasil Pengelolaan Pelayanan Kesehatan Gizi Masyarakat	0,00	8 Dokumen	32.483.627	8 Dokumen	33.234.428	8 Dokumen	34.571.062	24 Dokumen	100.289.117	PUSKESMAS SOKARAJA II
			Pengelolaan Pelayanan Kesehatan Kerja dan Olahraga	Jumlah Dokumen Hasil Pengelolaan Pelayanan Kesehatan Kerja dan Olahraga	0,00	4 Dokumen	39.462.327	4.886 Dokumen	40.374.429	4 Dokumen	41.998.222	4.894 Dokumen	121.834.978	PUSKESMAS SOKARAJA II
			Pengelolaan Pelayanan Kesehatan Lingkungan	Jumlah Dokumen Hasil Pengelolaan Pelayanan Kesehatan Lingkungan	0,00	4 Dokumen	15.410.903	4 Dokumen	15.767.099	4 Dokumen	16.401.225	12 Dokumen	47.579.227	PUSKESMAS SOKARAJA II
			Pengelolaan Pelayanan Promosi Kesehatan	Jumlah Dokumen Hasil Pengelolaan Pelayanan Promosi Kesehatan	0,00	2 Dokumen	12.404.475	2 Dokumen	12.691.182	2 Dokumen	13.201.601	6 Dokumen	38.297.258	PUSKESMAS SOKARAJA II
			Pengelolaan Surveilans Kesehatan	Jumlah Dokumen Hasil Pengelolaan Surveilans Kesehatan	0,00	4 Dokumen	2.461.957	4 Dokumen	2.518.861	4 Dokumen	2.620.165	12 Dokumen	7.600.983	PUSKESMAS SOKARAJA II
			Pengelolaan Pelayanan Kesehatan Jiwa dan NAPZA	Jumlah Penyalahguna NAPZA yang Mendapatkan Pelayanan Kesehatan	0,00	41 Orang	4.734.532	42 Orang	4.843.963	43 Orang	5.038.779	126 Orang	14.617.274	PUSKESMAS SOKARAJA II
			Pelayanan Kesehatan Penyakit Menular dan Tidak Menular	Jumlah Dokumen Hasil Pelayanan Kesehatan Penyakit	0,00	7 Dokumen	98.689.433	7 Dokumen	100.970.465	7 Dokumen	105.031.331	21 Dokumen	304.691.229	PUSKESMAS SOKARAJA II



				Menular dan Tidak Menular										
			Pengambilan dan Pengiriman Spesimen Penyakit Potensial KLB ke Laboratorium Rujukan/Nasional	Jumlah Spesimen Penyakit Potensial Kejadian Luar Biasa (KLB) ke Laboratorium Rujukan/Nasional yang Didistribusikan	0,00	12 Paket	710	12 Paket	727	12 Paket	756	36 Paket	2.193	PUSKESMAS SOKARAJA II
			Operasional Pelayanan Puskesmas	Jumlah Dokumen Operasional Pelayanan Puskesmas	0,00	1.807 Dokumen	525.817.165	1 Dokumen	537.970.500	12 Dokumen	559.606.787	1.820 Dokumen	1.623.394.452	PUSKESMAS SOKARAJA II
			Investigasi Awal Kejadian Tidak Diharapkan (Kejadian Ikutan Pasca Imunisasi dan Pemberian Obat Massal)	Jumlah Laporan Hasil Investigasi Awal Kejadian Tidak Diharapkan (Kejadian Ikutan Pasca Imunisasi dan Pemberian Obat Massal)	0,00	12 Laporan	284.072	13 Laporan	290.638	14 Laporan	302.327	39 Laporan	877.037	PUSKESMAS SOKARAJA II
			Pengelolaan pelayanan kesehatan orang dengan Tuberkulosis	Jumlah orang dengan Tuberkulosis yang mendapatkan pelayanan kesehatan sesuai standar	0,00	15 Orang	2.272.576	15 Orang	2.325.102	15 Orang	2.418.614	45 Orang	7.016.292	PUSKESMAS SOKARAJA II
			PROGRAM PEMBERDAYAAN MASYARAKAT BIDANG KESEHATAN		0,00	-	37.615.860	-	38.485.284	-	40.033.099	-	116.134.243	PUSKESMAS SOKARAJA II
			Pengembangan dan Pelaksanaan Upaya Kesehatan Bersumber Daya Masyarakat (UKBM) Tingkat Daerah Kabupaten/Kota	Persentase UKBM yang dibina	100 %	100 %	37.615.860	100 %	38.485.284	100 %	40.033.099	100 %	116.134.243	PUSKESMAS SOKARAJA II
			Bimbingan Teknis dan Supervisi Pengembangan dan Pelaksanaan Upaya Kesehatan Bersumber Daya Masyarakat (UKBM)	Jumlah Dokumen Hasil Bimbingan Teknis dan Supervisi Upaya Kesehatan Bersumber Daya Masyarakat (UKBM)	0,00	1 Dokumen	37.615.860	1 Dokumen	38.485.284	1.304 Dokumen	40.033.099	1.304 Dokumen	116.134.243	PUSKESMAS SOKARAJA II
Meningkatnya Derajat Kesehatan Masyarakat					0,00		0		0		0		0	
	Meningkatn ya Kualitas Kesehatan Masyarakat		PROGRAM PENUNJANG URUSAN PEMERINTAHAN DAERAH KABUPATEN/KOTA	Persentase pemenuhan layanan penunjang urusan perangkat daerah	0,00	100 %	2.290.743.782	100 %	2.343.689.880	100 %	2.437.949.535	100 %	7.072.383.197	PUSKESMAS SOMAGEDE
			Peningkatan Pelayanan BLUD	jumlah operasional dan pemanfaatan jasa pelayanan BLUD Puskesmas Somagede	0,00	82 %	2.290.743.782	84 %	2.343.689.880	86 %	2.437.949.535	252 %	7.072.383.197	PUSKESMAS SOMAGEDE

			Pelayanan dan Penunjang Pelayanan BLUD	Jumlah BLUD yang Menyediakan Pelayanan dan Penunjang Pelayanan	0,00	1 Unit Kerja	2.290.743.782	1 Unit Kerja	2.343.689.880	1 Unit Kerja	2.437.949.535	3 Unit Kerja	7.072.383.197	PUSKESMAS SOMAGEDE
			<b>PROGRAM PEMENUHAN UPAYA KESEHATAN PERORANGAN DAN UPAYA KESEHATAN MASYARAKAT</b>	<b>Angka Kematian Ibu</b>	<b>0,00</b>	<b>95 Angka</b>	<b>735.614.819</b>	<b>90 Angka</b>	<b>752.617.129</b>	<b>85 Angka</b>	<b>782.886.249</b>	<b>85 Angka</b>	<b>2.271.118.197</b>	<b>PUSKESMAS SOMAGEDE</b>
			Penyediaan Layanan Kesehatan untuk UKM dan UKP Rujukan Tingkat Daerah Kabupaten/Kota	Prevelensi Stunting	2.022 %	14 %	735.614.819	13 %	752.617.129	12 %	782.886.249	12 %	2.271.118.197	PUSKESMAS SOMAGEDE
				Persentase JPD SPM 100%	0,00	100 %	0	100 %	0	100 %	0	100 %	0	
			Pengelolaan Pelayanan Kesehatan Ibu Hamil	Jumlah Ibu Hamil yang Mendapatkan Pelayanan Kesehatan Sesuai Standar	0,00	570 Orang	64.580.800	570 Orang	66.073.457	570 Orang	68.730.831	1.710 Orang	199.385.088	PUSKESMAS SOMAGEDE
			Pengelolaan Pelayanan Kesehatan Ibu Bersalin	Jumlah Ibu Bersalin yang Mendapatkan Pelayanan Kesehatan Sesuai Standar	0,00	542 Orang	4.739.319	542 Orang	4.848.859	542 Orang	5.043.873	1.626 Orang	14.632.051	PUSKESMAS SOMAGEDE
			Pengelolaan Pelayanan Kesehatan Bayi Baru Lahir	Jumlah Bayi Baru Lahir yang Mendapatkan Pelayanan Kesehatan Sesuai Standar	0,00	518 Orang	4.739.319	518 Orang	4.848.859	518 Orang	5.043.873	1.554 Orang	14.632.051	PUSKESMAS SOMAGEDE
			Pengelolaan Pelayanan Kesehatan Balita	Jumlah Balita yang Mendapatkan Pelayanan Kesehatan Sesuai Standar	0,00	2.017 Orang	17.061.547	2.017 Orang	17.455.892	2.016 Orang	18.157.941	6.050 Orang	52.675.380	PUSKESMAS SOMAGEDE
			Pengelolaan Pelayanan Kesehatan pada Usia Pendidikan Dasar	Jumlah Anak Usia Pendidikan Dasar yang Mendapatkan Pelayanan Kesehatan Sesuai Standar	0,00	4.104 Orang	14.075.776	4.062 Orang	14.401.111	4.021 Orang	14.980.301	12.187 Orang	43.457.188	PUSKESMAS SOMAGEDE
			Pengelolaan Pelayanan Kesehatan pada Usia Produktif	Jumlah Penduduk Usia Produktif yang Mendapatkan Pelayanan Kesehatan Sesuai Standar	0,00	14.038 Orang	1.137.436	14.038 Orang	1.163.726	14.038 Orang	1.210.529	42.114 Orang	3.511.691	PUSKESMAS SOMAGEDE
			Pengelolaan Pelayanan Kesehatan pada Usia Lanjut	Jumlah Penduduk Usia Lanjut yang Mendapatkan Pelayanan Kesehatan Sesuai Standar	0,00	6.959 Orang	55.070.882	7.193 Orang	56.343.739	7.426 Orang	58.609.799	21.578 Orang	170.024.420	PUSKESMAS SOMAGEDE
			Pengelolaan Pelayanan Kesehatan Penderita Hipertensi	Jumlah Penderita Hipertensi yang Mendapatkan Pelayanan Kesehatan Sesuai Standar	0,00	2.802 Orang	4.739.319	2.802 Orang	4.848.859	2.802 Orang	5.043.873	8.406 Orang	14.632.051	PUSKESMAS SOMAGEDE

			Pengelolaan Pelayanan Kesehatan Penderita Diabetes Melitus	Jumlah Penderita Diabetes Melitus yang Mendapatkan Pelayanan Kesehatan Sesuai Standar	0,00	487 Orang	4.739.319	487 Orang	4.848.859	487 Orang	5.043.873	1.461 Orang	14.632.051	PUSKESMAS SOMAGEDE
			Pengelolaan Pelayanan Kesehatan Orang dengan Gangguan Jiwa Berat	Jumlah Orang yang Mendapatkan Pelayanan Kesehatan Orang dengan Gangguan Jiwa Berat Sesuai Standar	0,00	62 Orang	1.895.727	62 Orang	1.939.544	62 Orang	2.017.549	186 Orang	5.852.820	PUSKESMAS SOMAGEDE
			Pengelolaan Pelayanan Kesehatan Orang Terduga Tuberkulosis	Jumlah Orang Terduga Menderita Tuberkulosis yang Mendapatkan Pelayanan Sesuai Standar	0,00	357 Orang	3.412.309	357 Orang	3.491.178	357 Orang	3.631.588	1.071 Orang	10.535.075	PUSKESMAS SOMAGEDE
			Pengelolaan Pelayanan Kesehatan Orang dengan Risiko Terinfeksi HIV	Jumlah Orang Terduga Menderita HIV yang Mendapatkan Pelayanan Sesuai Standar	0,00	611 Orang	2.843.591	616 Orang	2.909.315	621 Orang	3.026.324	1.848 Orang	8.779.230	PUSKESMAS SOMAGEDE
			Pengelolaan Pelayanan Kesehatan Gizi Masyarakat	Jumlah Dokumen Hasil Pengelolaan Pelayanan Kesehatan Gizi Masyarakat	0,00	8 Dokumen	12.644.502	8 Dokumen	12.936.755	8 Dokumen	13.457.052	24 Dokumen	39.038.309	PUSKESMAS SOMAGEDE
			Pengelolaan Pelayanan Kesehatan Kerja dan Olahraga	Jumlah Dokumen Hasil Pengelolaan Pelayanan Kesehatan Kerja dan Olahraga	0,00	4 Dokumen	3.658.754	4 Dokumen	3.743.319	4 Dokumen	3.893.870	12 Dokumen	11.295.943	PUSKESMAS SOMAGEDE
			Pengelolaan Pelayanan Kesehatan Lingkungan	Jumlah Dokumen Hasil Pengelolaan Pelayanan Kesehatan Lingkungan	0,00	4 Dokumen	15.142.123	4 Dokumen	15.492.104	4 Dokumen	16.115.173	12 Dokumen	46.749.400	PUSKESMAS SOMAGEDE
			Pengelolaan Pelayanan Promosi Kesehatan	Jumlah Dokumen Hasil Pengelolaan Pelayanan Promosi Kesehatan	0,00	2 Dokumen	60.711.619	2 Dokumen	62.114.851	2 Dokumen	64.613.016	6 Dokumen	187.439.486	PUSKESMAS SOMAGEDE
			Pengelolaan Surveilans Kesehatan	Jumlah Dokumen Hasil Pengelolaan Surveilans Kesehatan	0,00	4 Dokumen	8.530.774	4 Dokumen	8.727.946	4 Dokumen	9.078.971	12 Dokumen	26.337.691	PUSKESMAS SOMAGEDE
			Pengelolaan Pelayanan Kesehatan Jiwa dan NAPZA	Jumlah Penyalahguna NAPZA yang Mendapatkan Pelayanan Kesehatan	0,00	3 Orang	1.895.727	3 Orang	1.939.544	3 Orang	2.017.549	9 Orang	5.852.820	PUSKESMAS SOMAGEDE
			Pelayanan Kesehatan Penyakit Menular dan Tidak Menular	Jumlah Dokumen Hasil Pelayanan Kesehatan Penyakit Menular dan Tidak Menular	0,00	7 Dokumen	46.160.963	7 Dokumen	47.227.884	7 Dokumen	49.127.318	21 Dokumen	142.516.165	PUSKESMAS SOMAGEDE
			Operasional Pelayanan Puskesmas	Jumlah Dokumen Operasional	0,00	1 Dokumen	407.835.013	1 Dokumen	417.261.328	1 Dokumen	434.042.946	3 Dokumen	1.259.139.287	PUSKESMAS SOMAGEDE

			Pelayanan Puskesmas										
		<b>PROGRAM PEMBERDAYAAN MASYARAKAT BIDANG KESEHATAN</b>	<b>Persentase Kemandirian Upaya Kesehatan Berbasis Masyarakat (UKBM)</b>	<b>0,00</b>	<b>87 %</b>	<b>8.341.201</b>	<b>90 %</b>	<b>8.533.991</b>	<b>93 %</b>	<b>8.877.216</b>	<b>93 %</b>	<b>25.752.408</b>	PUSKESMAS SOMAGEDE
		<b>Pengembangan dan Pelaksanaan Upaya Kesehatan Bersumber Daya Masyarakat (UKBM) Tingkat Daerah Kabupaten/Kota</b>	<b>Persentase UKBM yang dibina</b>	<b>0,00</b>	<b>100 %</b>	<b>8.341.201</b>	<b>100 %</b>	<b>8.533.991</b>	<b>100 %</b>	<b>8.877.216</b>	<b>100 %</b>	<b>25.752.408</b>	PUSKESMAS SOMAGEDE
		Bimbingan Teknis dan Supervisi Pengembangan dan Pelaksanaan Upaya Kesehatan Bersumber Daya Masyarakat (UKBM)	Jumlah Dokumen Hasil Bimbingan Teknis dan Supervisi Upaya Kesehatan Bersumber Daya Masyarakat (UKBM)	0,00	1 Dokumen	8.341.201	1 Dokumen	8.533.991	1 Dokumen	8.877.216	1 Dokumen	25.752.408	PUSKESMAS SOMAGEDE
				0,00		0		0		0		0	
		<b>PROGRAM PENUNJANG URUSAN PEMERINTAHAN DAERAH KABUPATEN/KOTA</b>		<b>0,00</b>	<b>-</b>	<b>2.167.889.406</b>	<b>-</b>	<b>2.217.995.737</b>	<b>-</b>	<b>2.307.199.769</b>	<b>-</b>	<b>6.693.084.912</b>	PUSKESMAS SUMBANG I
		<b>Peningkatan Pelayanan BLUD</b>		<b>0,00</b>	<b>-</b>	<b>2.167.889.406</b>	<b>-</b>	<b>2.217.995.737</b>	<b>-</b>	<b>2.307.199.769</b>	<b>-</b>	<b>6.693.084.912</b>	PUSKESMAS SUMBANG I
		Pelayanan dan Penunjang Pelayanan BLUD	Jumlah BLUD yang Menyediakan Pelayanan dan Penunjang Pelayanan	2.022 Unit Kerja	2.024 Unit Kerja	2.167.889.406	2.025 Unit Kerja	2.217.995.737	2.026 Unit Kerja	2.307.199.769	6.075 Unit Kerja	6.693.084.912	PUSKESMAS SUMBANG I
		<b>PROGRAM PEMENUHAN UPAYA KESEHATAN PERORANGAN DAN UPAYA KESEHATAN MASYARAKAT</b>		<b>0,00</b>	<b>-</b>	<b>509.770.377</b>	<b>-</b>	<b>521.552.677</b>	<b>-</b>	<b>542.528.642</b>	<b>-</b>	<b>1.573.851.696</b>	PUSKESMAS SUMBANG I
		<b>Penyediaan Layanan Kesehatan untuk UKM dan UKP Rujukan Tingkat Daerah Kabupaten/Kota</b>		<b>0,00</b>	<b>-</b>	<b>509.770.377</b>	<b>-</b>	<b>521.552.677</b>	<b>-</b>	<b>542.528.642</b>	<b>-</b>	<b>1.573.851.696</b>	PUSKESMAS SUMBANG I
		Pengelolaan Pelayanan Kesehatan Ibu Hamil	Jumlah Ibu Hamil yang Mendapatkan Pelayanan Kesehatan Sesuai Standar	2.022 Orang	2.024 Orang	46.548.029	2.025 Orang	47.623.891	2.026 Orang	49.539.244	6.075 Orang	143.711.164	PUSKESMAS SUMBANG I
		Pengelolaan Pelayanan Kesehatan Ibu Bersalin	Jumlah Ibu Bersalin yang Mendapatkan Pelayanan Kesehatan Sesuai Standar	2.022 Orang	2.024 Orang	7.424.864	2.025 Orang	7.596.475	2.026 Orang	7.901.992	6.075 Orang	22.923.331	PUSKESMAS SUMBANG I
		Pengelolaan Pelayanan Kesehatan Bayi Baru Lahir	Jumlah Bayi Baru Lahir yang Mendapatkan Pelayanan Kesehatan Sesuai Standar	2.022 Orang	2.024 Orang	11.149.864	2.025 Orang	11.407.570	2.026 Orang	11.866.363	6.075 Orang	34.423.797	PUSKESMAS SUMBANG I

			Pengelolaan Pelayanan Kesehatan Balita	Jumlah Balita yang Mendapatkan Pelayanan Kesehatan Sesuai Standar	2.022 Orang	2.024 Orang	37.246.959	2.025 Orang	38.107.846	2.026 Orang	39.640.479	6.075 Orang	114.995.284	PUSKESMAS SUMBANG I
			Pengelolaan Pelayanan Kesehatan pada Usia Pendidikan Dasar	Jumlah Anak Usia Pendidikan Dasar yang Mendapatkan Pelayanan Kesehatan Sesuai Standar	2.022 Orang	2.024 Orang	23.954.145	2.025 Orang	24.507.796	2.026 Orang	25.493.458	6.075 Orang	73.955.399	PUSKESMAS SUMBANG I
			Pengelolaan Pelayanan Kesehatan pada Usia Produktif	Jumlah Penduduk Usia Produktif yang Mendapatkan Pelayanan Kesehatan Sesuai Standar	2.022 Orang	2.024 Orang	10.789.008	2.025 Orang	11.038.374	2.026 Orang	11.482.319	6.075 Orang	33.309.701	PUSKESMAS SUMBANG I
			Pengelolaan Pelayanan Kesehatan pada Usia Lanjut	Jumlah Penduduk Usia Lanjut yang Mendapatkan Pelayanan Kesehatan Sesuai Standar	2.022 Orang	2.024 Orang	8.293.268	2.025 Orang	8.484.950	2.026 Orang	8.826.200	6.075 Orang	25.604.418	PUSKESMAS SUMBANG I
			Pengelolaan Pelayanan Kesehatan Penderita Hipertensi	Jumlah Penderita Hipertensi yang Mendapatkan Pelayanan Kesehatan Sesuai Standar	2.022 Orang	2.024 Orang	8.849.864	2.025 Orang	9.054.411	2.026 Orang	9.418.564	6.075 Orang	27.322.839	PUSKESMAS SUMBANG I
			Pengelolaan Pelayanan Kesehatan Penderita Diabetes Melitus	Jumlah Penderita Diabetes Melitus yang Mendapatkan Pelayanan Kesehatan Sesuai Standar	2.022 Orang	2.024 Orang	9.349.864	2.025 Orang	9.565.967	2.026 Orang	9.950.694	6.075 Orang	28.866.525	PUSKESMAS SUMBANG I
			Pengelolaan Pelayanan Kesehatan Orang dengan Gangguan Jiwa Berat	Jumlah Orang yang Mendapatkan Pelayanan Kesehatan Orang dengan Gangguan Jiwa Berat Sesuai Standar	2.022 Orang	2.024 Orang	3.200.911	2.025 Orang	3.274.893	2.026 Orang	3.406.604	6.075 Orang	9.882.408	PUSKESMAS SUMBANG I
			Pengelolaan Pelayanan Kesehatan Orang Terduga Tuberkulosis	Jumlah Orang Terduga Menderita Tuberkulosis yang Mendapatkan Pelayanan Sesuai Standar	2.022 Orang	2.024 Orang	3.491.902	2.025 Orang	3.572.611	2.026 Orang	3.716.295	6.075 Orang	10.780.808	PUSKESMAS SUMBANG I
			Pengelolaan Pelayanan Kesehatan Orang dengan Risiko Terinfeksi HIV	Jumlah Orang Terduga Menderita HIV yang Mendapatkan Pelayanan Sesuai Standar	2.022 Orang	2.024 Orang	290.992	2.025 Orang	297.718	2.026 Orang	309.691	6.075 Orang	898.401	PUSKESMAS SUMBANG I
			Pengelolaan Pelayanan Kesehatan Gizi Masyarakat	Jumlah Dokumen Hasil Pengelolaan Pelayanan Kesehatan Gizi Masyarakat	2.022 Dokumen	2.024 Dokumen	42.826.522	2.025 Dokumen	43.816.369	2.026 Dokumen	45.578.590	6.075 Dokumen	132.221.481	PUSKESMAS SUMBANG I
			Pengelolaan Pelayanan Kesehatan Kerja dan Olahraga	Jumlah Dokumen Hasil Pengelolaan Pelayanan Kesehatan Kerja dan Olahraga	2.022 Dokumen	2.024 Dokumen	9.096.406	2.025 Dokumen	9.306.651	2.026 Dokumen	9.680.948	6.075 Dokumen	28.084.005	PUSKESMAS SUMBANG I

			Pengelolaan Pelayanan Kesehatan Lingkungan	Jumlah Dokumen Hasil Pengelolaan Pelayanan Kesehatan Lingkungan	2.022 Dokumen	2.024 Dokumen	17.149.121	2.025 Dokumen	17.545.488	2.026 Dokumen	18.251.137	6.075 Dokumen	52.945.746	PUSKESMAS SUMBANG I
			Pengelolaan Pelayanan Promosi Kesehatan	Jumlah Dokumen Hasil Pengelolaan Pelayanan Promosi Kesehatan	2.022 Dokumen	2.024 Dokumen	62.383.850	2.025 Dokumen	63.825.725	2.026 Dokumen	66.392.688	6.075 Dokumen	192.602.263	PUSKESMAS SUMBANG I
			Pengelolaan Surveilans Kesehatan	Jumlah Dokumen Hasil Pengelolaan Surveilans Kesehatan	2.022 Dokumen	2.024 Dokumen	11.707.555	2.025 Dokumen	11.978.151	2.026 Dokumen	12.459.892	6.075 Dokumen	36.145.598	PUSKESMAS SUMBANG I
			Pengelolaan Pelayanan Kesehatan Jiwa dan NAPZA	Jumlah Penyalahguna NAPZA yang Mendapatkan Pelayanan Kesehatan	2.022 Orang	2.024 Orang	436.488	2.025 Orang	446.576	2.026 Orang	464.537	6.075 Orang	1.347.601	PUSKESMAS SUMBANG I
			Pelayanan Kesehatan Penyakit Menular dan Tidak Menular	Jumlah Dokumen Hasil Pelayanan Kesehatan Penyakit Menular dan Tidak Menular	2.022 Dokumen	2.024 Dokumen	29.836.366	2.025 Dokumen	30.525.973	2.026 Dokumen	31.753.676	6.075 Dokumen	92.116.015	PUSKESMAS SUMBANG I
			Pengambilan dan Pengiriman Spesimen Penyakit Potensial KLB ke Laboratorium Rujukan/Nasional	Jumlah Spesimen Penyakit Potensial Kejadian Luar Biasa (KLB) ke Laboratorium Rujukan/Nasional yang Didistribusikan	2.022 Paket	2.024 Paket	290.992	2.025 Paket	297.718	2.026 Paket	309.691	6.075 Paket	898.401	PUSKESMAS SUMBANG I
			Operasional Pelayanan Puskesmas	Jumlah Dokumen Operasional Pelayanan Puskesmas	2.022 Dokumen	2.024 Dokumen	153.197.673	2.025 Dokumen	156.738.524	2.026 Dokumen	163.042.282	6.075 Dokumen	472.978.479	PUSKESMAS SUMBANG I
			Investigasi Awal Kejadian Tidak Diharapkan (Kejadian Ikutan Pasca Imunisasi dan Pemberian Obat Massal)	Jumlah Laporan Hasil Investigasi Awal Kejadian Tidak Diharapkan (Kejadian Ikutan Pasca Imunisasi dan Pemberian Obat Massal)	2.022 Laporan	2.024 Laporan	6.013.832	2.025 Laporan	6.152.829	2.026 Laporan	6.400.286	6.075 Laporan	18.566.947	PUSKESMAS SUMBANG I
			Pengelolaan Pelayanan Kesehatan Dasar Melalui Pendekatan Keluarga	Jumlah Keluarga Yang Sudah Dikunjungi dan Diintervensi Masalah kesehatannya Oleh Tenaga Kesehatan Puskesmas	2.022 Keluarga	2.024 Keluarga	2.750.000	2.025 Keluarga	2.813.560	2.026 Keluarga	2.926.717	6.075 Keluarga	8.490.277	PUSKESMAS SUMBANG I
			Pengelolaan pelayanan kesehatan orang dengan Tuberkulosis	Jumlah orang dengan Tuberkulosis yang mendapatkan pelayanan kesehatan sesuai standar	2.022 Orang	2.024 Orang	3.491.902	2.025 Orang	3.572.611	2.026 Orang	3.716.295	6.075 Orang	10.780.808	PUSKESMAS SUMBANG I

		<b>PROGRAM PEMBERDAYAAN MASYARAKAT BIDANG KESEHATAN</b>		<b>0,00</b>	<b>-</b>	<b>21.216.217</b>	<b>-</b>	<b>21.706.586</b>	<b>-</b>	<b>22.579.589</b>	<b>-</b>	<b>65.502.392</b>	PUSKESMAS SUMBANG I
		<b>Pengembangan dan Pelaksanaan Upaya Kesehatan Bersumber Daya Masyarakat (UKBM) Tingkat Daerah Kabupaten/Kota</b>		<b>0,00</b>	<b>-</b>	<b>21.216.217</b>	<b>-</b>	<b>21.706.586</b>	<b>-</b>	<b>22.579.589</b>	<b>-</b>	<b>65.502.392</b>	PUSKESMAS SUMBANG I
		Bimbingan Teknis dan Supervisi Pengembangan dan Pelaksanaan Upaya Kesehatan Bersumber Daya Masyarakat (UKBM)	Jumlah Dokumen Hasil Bimbingan Teknis dan Supervisi Upaya Kesehatan Bersumber Daya Masyarakat (UKBM)	2.022 Dokumen	2.024 Dokumen	21.216.217	2.025 Dokumen	21.706.586	2.026 Dokumen	22.579.589	2.026 Dokumen	65.502.392	PUSKESMAS SUMBANG I
				0,00		0		0		0		0	
		<b>PROGRAM PENUNJANG URUSAN PEMERINTAHAN DAERAH KABUPATEN/KOTA</b>	<b>Persentase pemenuhan layanan penunjang urusan perangkat daerah</b>	<b>100 %</b>	<b>100 %</b>	<b>3.007.839.065</b>	<b>100 %</b>	<b>3.077.359.728</b>	<b>100 %</b>	<b>3.201.126.105</b>	<b>100 %</b>	<b>9.286.324.898</b>	PUSKESMAS SUMBANG II
		<b>Peningkatan Pelayanan BLUD</b>	<b>Jumlah operasional dan pemanfaatan jasa pelayanan BLUD</b>	<b>12 Bulan</b>	<b>12 Bulan</b>	<b>3.007.839.065</b>	<b>12 Bulan</b>	<b>3.077.359.728</b>	<b>12 Bulan</b>	<b>3.201.126.105</b>	<b>36 Bulan</b>	<b>9.286.324.898</b>	PUSKESMAS SUMBANG II
		Pelayanan dan Penunjang Pelayanan BLUD	Jumlah BLUD yang Menyediakan Pelayanan dan Penunjang Pelayanan	1 Unit Kerja	1 Unit Kerja	3.007.839.065	1 Unit Kerja	3.077.359.728	1 Unit Kerja	3.201.126.105	3 Unit Kerja	9.286.324.898	PUSKESMAS SUMBANG II
		<b>PROGRAM PEMENUHAN UPAYA KESEHATAN PERORANGAN DAN UPAYA KESEHATAN MASYARAKAT</b>	<b>Angka Kematian Ibu</b>	<b>0,00</b>	<b>95 Angka</b>	<b>473.944.953</b>	<b>90 Angka</b>	<b>484.899.318</b>	<b>85 Angka</b>	<b>504.401.176</b>	<b>85 Angka</b>	<b>1.463.245.447</b>	PUSKESMAS SUMBANG II
		<b>Penyediaan Layanan Kesehatan untuk UKM dan UKP Rujukan Tingkat Daerah Kabupaten/Kota</b>	<b>Prevalensi Stunting</b>	<b>0,00</b>	<b>14 %</b>	<b>473.944.953</b>	<b>13 %</b>	<b>484.899.318</b>	<b>12 %</b>	<b>504.401.176</b>	<b>12 %</b>	<b>1.463.245.447</b>	PUSKESMAS SUMBANG II
			<b>Persentase JPD SPM 100%</b>	<b>0,00</b>	<b>100 %</b>	<b>0</b>	<b>100 %</b>	<b>0</b>	<b>100 %</b>	<b>0</b>	<b>100 %</b>	<b>0</b>	
		Pengelolaan Pelayanan Kesehatan Ibu Hamil	Jumlah Ibu Hamil yang Mendapatkan Pelayanan Kesehatan Sesuai Standar	0,00	797 Orang	121.912.440	797 Orang	124.730.221	797 Orang	129.746.666	797 Orang	376.389.327	PUSKESMAS SUMBANG II
		Pengelolaan Pelayanan Kesehatan Ibu Bersalin	Jumlah Ibu Bersalin yang Mendapatkan Pelayanan Kesehatan Sesuai Standar	0,00	762 Orang	4.971.635	762 Orang	5.086.545	762 Orang	5.291.118	762 Orang	15.349.298	PUSKESMAS SUMBANG II
		Pengelolaan Pelayanan Kesehatan Bayi Baru Lahir	Jumlah Bayi Baru Lahir yang Mendapatkan Pelayanan Kesehatan Sesuai Standar	0,00	726 Orang	4.971.635	725 Orang	5.086.545	725 Orang	5.291.118	725 Orang	15.349.298	PUSKESMAS SUMBANG II

			Pengelolaan Pelayanan Kesehatan Balita	Jumlah Balita yang Mendapatkan Pelayanan Kesehatan Sesuai Standar	0,00	1.815 Orang	5.170.500	1.814 Orang	5.290.007	1.814 Orang	5.502.762	1.814 Orang	15.963.269	PUSKESMAS SUMBANG II
			Pengelolaan Pelayanan Kesehatan pada Usia Pendidikan Dasar	Jumlah Anak Usia Pendidikan Dasar yang Mendapatkan Pelayanan Kesehatan Sesuai Standar	0,00	4.652 Orang	7.457.452	4.605 Orang	7.629.818	4.558 Orang	7.936.676	4.558 Orang	23.023.946	PUSKESMAS SUMBANG II
			Pengelolaan Pelayanan Kesehatan pada Usia Produktif	Jumlah Penduduk Usia Produktif yang Mendapatkan Pelayanan Kesehatan Sesuai Standar	0,00	13.906 Orang	5.170.500	13.906 Orang	5.290.007	13.906 Orang	5.502.762	13.906 Orang	15.963.269	PUSKESMAS SUMBANG II
			Pengelolaan Pelayanan Kesehatan pada Usia Lanjut	Jumlah Penduduk Usia Lanjut yang Mendapatkan Pelayanan Kesehatan Sesuai Standar	0,00	5.116 Orang	15.511.501	5.288 Orang	15.870.020	5.459 Orang	16.508.287	5.459 Orang	47.889.808	PUSKESMAS SUMBANG II
			Pengelolaan Pelayanan Kesehatan Penderita Hipertensi	Jumlah Penderita Hipertensi yang Mendapatkan Pelayanan Kesehatan Sesuai Standar	0,00	2.716 Orang	4.971.635	2.716 Orang	5.086.545	2.716 Orang	5.291.118	8.148 Orang	15.349.298	PUSKESMAS SUMBANG II
			Pengelolaan Pelayanan Kesehatan Penderita Diabetes Melitus	Jumlah Penderita Diabetes Melitus yang Mendapatkan Pelayanan Kesehatan Sesuai Standar	0,00	278 Orang	4.971.635	278 Orang	5.086.545	278 Orang	5.291.118	834 Orang	15.349.298	PUSKESMAS SUMBANG II
			Pengelolaan Pelayanan Kesehatan Orang dengan Gangguan Jiwa Berat	Jumlah Orang yang Mendapatkan Pelayanan Kesehatan Orang dengan Gangguan Jiwa Berat Sesuai Standar	0,00	44 Orang	1.988.654	44 Orang	2.034.618	44 Orang	2.116.447	132 Orang	6.139.719	PUSKESMAS SUMBANG II
			Pengelolaan Pelayanan Kesehatan Orang Terduga Tuberkulosis	Jumlah Orang Terduga Menderita Tuberkulosis yang Mendapatkan Pelayanan Sesuai Standar	0,00	386 Orang	3.579.577	386 Orang	3.662.312	386 Orang	3.809.605	1.158 Orang	11.051.494	PUSKESMAS SUMBANG II
			Pengelolaan Pelayanan Kesehatan Orang dengan Risiko Terinfeksi HIV	Jumlah Orang Terduga Menderita HIV yang Mendapatkan Pelayanan Sesuai Standar	0,00	839 Orang	3.579.577	844 Orang	3.662.312	849 Orang	3.809.605	2.532 Orang	11.051.494	PUSKESMAS SUMBANG II
			Pengelolaan Pelayanan Kesehatan bagi Penduduk pada Kondisi Kejadian Luar Biasa (KLB)	Jumlah Dokumen Hasil Pengelolaan Pelayanan Kesehatan bagi Penduduk pada Kondisi Kejadian Luar Biasa (KLB) Sesuai Standar	0,00	4 Dokumen	497.163	4 Dokumen	508.655	4 Dokumen	529.112	12 Dokumen	1.534.930	PUSKESMAS SUMBANG II



			Pengelolaan Pelayanan Kesehatan Gizi Masyarakat	Jumlah Dokumen Hasil Pengelolaan Pelayanan Kesehatan Gizi Masyarakat	0,00	8 Dokumen	96.441.761	8 Dokumen	98.670.835	8 Dokumen	102.639.214	8 Dokumen	297.751.810	PUSKESMAS SUMBANG II
			Pengelolaan Pelayanan Kesehatan Kerja dan Olahraga	Jumlah Dokumen Hasil Pengelolaan Pelayanan Kesehatan Kerja dan Olahraga	0,00	4 Dokumen	11.603.796	4 Dokumen	11.871.996	4 Dokumen	12.349.468	4 Dokumen	35.825.260	PUSKESMAS SUMBANG II
			Pengelolaan Pelayanan Kesehatan Lingkungan	Jumlah Dokumen Hasil Pengelolaan Pelayanan Kesehatan Lingkungan	0,00	4 Dokumen	3.579.577	4 Dokumen	3.662.312	4 Dokumen	3.809.605	4 Dokumen	11.051.494	PUSKESMAS SUMBANG II
			Pengelolaan Surveilans Kesehatan	Jumlah Dokumen Hasil Pengelolaan Surveilans Kesehatan	0,00	4 Dokumen	4.474.471	4 Dokumen	4.577.891	4 Dokumen	4.762.006	12 Dokumen	13.814.368	PUSKESMAS SUMBANG II
			Pengelolaan Pelayanan Kesehatan Jiwa dan NAPZA	Jumlah Penyalahguna NAPZA yang Mendapatkan Pelayanan Kesehatan	0,00	180 Orang	1.988.654	200 Orang	2.034.618	220 Orang	2.116.447	600 Orang	6.139.719	PUSKESMAS SUMBANG II
			Pelayanan Kesehatan Penyakit Menular dan Tidak Menular	Jumlah Dokumen Hasil Pelayanan Kesehatan Penyakit Menular dan Tidak Menular	0,00	7 Dokumen	58.068.695	7 Dokumen	59.410.846	7 Dokumen	61.800.253	21 Dokumen	179.279.794	PUSKESMAS SUMBANG II
			Pengambilan dan Pengiriman Spesimen Penyakit Potensial KLB ke Laboratorium Rujukan/Nasional	Jumlah Spesimen Penyakit Potensial Kejadian Luar Biasa (KLB) ke Laboratorium Rujukan/Nasional yang Didistribusikan	0,00	2 Paket	3.977.308	2 Paket	4.069.236	2 Paket	4.232.894	6 Paket	12.279.438	PUSKESMAS SUMBANG II
			Operasional Pelayanan Puskesmas	Jumlah Dokumen Operasional Pelayanan Puskesmas	0,00	1 Dokumen	96.677.416	1 Dokumen	98.911.937	1 Dokumen	102.890.013	3 Dokumen	298.479.366	PUSKESMAS SUMBANG II
			Investigasi Awal Kejadian Tidak Diharapkan (Kejadian Ikutan Pasca Imunisasi dan Pemberian Obat Massal)	Jumlah Laporan Hasil Investigasi Awal Kejadian Tidak Diharapkan (Kejadian Ikutan Pasca Imunisasi dan Pemberian Obat Massal)	0,00	12 Laporan	4.772.769	13 Laporan	4.883.083	14 Laporan	5.079.473	39 Laporan	14.735.325	PUSKESMAS SUMBANG II
			Pengelolaan pelayanan kesehatan orang dengan Tuberkulosis	Jumlah orang dengan Tuberkulosis yang mendapatkan pelayanan kesehatan sesuai standar	0,00	25 Orang	2.386.385	30 Orang	2.441.542	35 Orang	2.539.736	90 Orang	7.367.663	PUSKESMAS SUMBANG II
			Pengelolaan pelayanan kesehatan Malaria	Jumlah orang yang mendapatkan pelayanan kesehatan malaria	0,00	5 Orang	5.220.217	5 Orang	5.340.872	5 Orang	5.555.673	15 Orang	16.116.762	PUSKESMAS SUMBANG II

		<b>PROGRAM PEMBERDAYAAN MASYARAKAT BIDANG KESEHATAN</b>	Persentase Kemandirian Upaya Kesehatan Berbasis Masyarakat (UKBM)	0,00	87 %	23.664.982	90 %	24.211.954	93 %	25.185.719	93 %	73.062.655	PUSKESMAS SUMBANG II
		<b>Pengembangan dan Pelaksanaan Upaya Kesehatan Bersumber Daya Masyarakat (UKBM) Tingkat Daerah Kabupaten/Kota</b>	Persentase UKBM yang dibina	0,00	100 %	23.664.982	100 %	24.211.954	100 %	25.185.719	100 %	73.062.655	PUSKESMAS SUMBANG II
		Bimbingan Teknis dan Supervisi Pengembangan dan Pelaksanaan Upaya Kesehatan Bersumber Daya Masyarakat (UKBM)	Jumlah Dokumen Hasil Bimbingan Teknis dan Supervisi Upaya Kesehatan Bersumber Daya Masyarakat (UKBM)	0,00	1 Dokumen	23.664.982	1 Dokumen	24.211.954	1 Dokumen	25.185.719	3 Dokumen	73.062.655	PUSKESMAS SUMBANG II
Meningkatnya Derajat Kesehatan Masyarakat				0,00		0		0		0		0	
	Meningkatnya Kualitas Kesehatan Masyarakat	<b>PROGRAM PENUNJANG URUSAN PEMERINTAHAN DAERAH KABUPATEN/KOTA</b>	Persentase pemenuhan layanan penunjang urusan perangkat daerah	100 %	100 %	3.379.938.028	100 %	3.458.058.469	100 %	3.597.135.699	100 %	10.435.132.196	PUSKESMAS SUMPIUH I
		<b>Peningkatan Pelayanan BLUD</b>		0,00	-	3.379.938.028	-	3.458.058.469	-	3.597.135.699	-	10.435.132.196	PUSKESMAS SUMPIUH I
		Pelayanan dan Penunjang Pelayanan BLUD	Jumlah BLUD yang Menyediakan Pelayanan dan Penunjang Pelayanan	1 Unit Kerja	1 Unit Kerja	3.379.938.028	1 Unit Kerja	3.458.058.469	1 Unit Kerja	3.597.135.699	3 Unit Kerja	10.435.132.196	PUSKESMAS SUMPIUH I
		<b>PROGRAM PEMENUHAN UPAYA KESEHATAN PERORANGAN DAN UPAYA KESEHATAN MASYARAKAT</b>	<b>Angka Kematian Ibu</b>	<b>100 Angka</b>	<b>95 Angka</b>	<b>901.542.829</b>	<b>90 Angka</b>	<b>922.380.172</b>	<b>85 Angka</b>	<b>959.476.734</b>	<b>85 Angka</b>	<b>2.783.399.735</b>	<b>PUSKESMAS SUMPIUH I</b>
		<b>Penyediaan Layanan Kesehatan untuk UKM dan UKP Rujukan Tingkat Daerah Kabupaten/Kota</b>		0,00	-	901.542.829	-	922.380.172	-	959.476.734	-	2.783.399.735	PUSKESMAS SUMPIUH I
		Pengelolaan Pelayanan Kesehatan Ibu Hamil	Jumlah Ibu Hamil yang Mendapatkan Pelayanan Kesehatan Sesuai Standar	404 Orang	440 Orang	96.153.940	440 Orang	98.376.348	440 Orang	102.332.874	1.320 Orang	296.863.162	PUSKESMAS SUMPIUH I
		Pengelolaan Pelayanan Kesehatan Ibu Bersalin	Jumlah Ibu Bersalin yang Mendapatkan Pelayanan Kesehatan Sesuai Standar	404 Orang	425 Orang	4.814.727	425 Orang	4.926.009	425 Orang	5.124.125	1.275 Orang	14.864.861	PUSKESMAS SUMPIUH I
		Pengelolaan Pelayanan Kesehatan Bayi Baru Lahir	Jumlah Bayi Baru Lahir yang Mendapatkan Pelayanan Kesehatan Sesuai Standar	385 Orang	397 Orang	4.814.727	397 Orang	4.926.009	397 Orang	5.124.125	1.191 Orang	14.864.861	PUSKESMAS SUMPIUH I
		Pengelolaan Pelayanan Kesehatan Balita	Jumlah Balita yang Mendapatkan Pelayanan Kesehatan Sesuai Standar	1.245 Orang	1.267 Orang	7.510.973	1.267 Orang	7.684.574	1.267 Orang	7.993.635	3.801 Orang	23.189.182	PUSKESMAS SUMPIUH I

			Pengelolaan Pelayanan Kesehatan pada Usia Pendidikan Dasar	Jumlah Anak Usia Pendidikan Dasar yang Mendapatkan Pelayanan Kesehatan Sesuai Standar	3.487 Orang	3.095 Orang	17.140.426	3.064 Orang	17.536.593	3.064 Orang	18.241.885	9.223 Orang	52.918.904	PUSKESMAS SUMPIUH I
			Pengelolaan Pelayanan Kesehatan pada Usia Produktif	Jumlah Penduduk Usia Produktif yang Mendapatkan Pelayanan Kesehatan Sesuai Standar	15.833 Orang	17.370 Orang	19.066.317	17.370 Orang	19.506.996	17.370 Orang	20.291.535	52.110 Orang	58.864.848	PUSKESMAS SUMPIUH I
			Pengelolaan Pelayanan Kesehatan pada Usia Lanjut	Jumlah Penduduk Usia Lanjut yang Mendapatkan Pelayanan Kesehatan Sesuai Standar	3.681 Orang	3.911 Orang	28.503.181	4.042 Orang	29.161.975	4.173 Orang	30.334.820	12.126 Orang	87.999.976	PUSKESMAS SUMPIUH I
			Pengelolaan Pelayanan Kesehatan Penderita Hipertensi	Jumlah Penderita Hipertensi yang Mendapatkan Pelayanan Kesehatan Sesuai Standar	3.351 Orang	3.174 Orang	4.814.727	3.174 Orang	4.926.009	3.174 Orang	5.124.125	9.522 Orang	14.864.861	PUSKESMAS SUMPIUH I
			Pengelolaan Pelayanan Kesehatan Penderita Diabetes Melitus	Jumlah Penderita Diabetes Melitus yang Mendapatkan Pelayanan Kesehatan Sesuai Standar	376 Orang	379 Orang	4.814.727	379 Orang	4.926.009	379 Orang	5.124.125	1.137 Orang	14.864.861	PUSKESMAS SUMPIUH I
			Pengelolaan Pelayanan Kesehatan Orang dengan Gangguan Jiwa Berat	Jumlah Orang yang Mendapatkan Pelayanan Kesehatan Orang dengan Gangguan Jiwa Berat Sesuai Standar	102 Orang	102 Orang	4.814.727	102 Orang	4.926.009	102 Orang	5.124.125	306 Orang	14.864.861	PUSKESMAS SUMPIUH I
			Pengelolaan Pelayanan Kesehatan Orang Terduga Tuberkulosis	Jumlah Orang Terduga Menderita Tuberkulosis yang Mendapatkan Pelayanan Sesuai Standar	167 Orang	243 Orang	3.851.781	243 Orang	3.940.807	243 Orang	4.099.300	729 Orang	11.891.888	PUSKESMAS SUMPIUH I
			Pengelolaan Pelayanan Kesehatan Orang dengan Risiko Terinfeksi HIV	Jumlah Orang Terduga Menderita HIV yang Mendapatkan Pelayanan Sesuai Standar	466 Orang	493 Orang	1.155.534	498 Orang	1.182.242	503 Orang	1.229.790	1.494 Orang	3.567.566	PUSKESMAS SUMPIUH I
			Pengelolaan Pelayanan Kesehatan Gizi Masyarakat	Jumlah Dokumen Hasil Pengelolaan Pelayanan Kesehatan Gizi Masyarakat	0,00	8 Dokumen	45.986.416	8 Dokumen	47.049.299	8 Dokumen	48.941.542	24 Dokumen	141.977.257	PUSKESMAS SUMPIUH I
			Pengelolaan Pelayanan Kesehatan Kerja dan Olahraga	Jumlah Dokumen Hasil Pengelolaan Pelayanan Kesehatan Kerja dan Olahraga	0,00	4 Dokumen	11.564.973	4 Dokumen	11.832.274	4 Dokumen	12.308.148	12 Dokumen	35.705.395	PUSKESMAS SUMPIUH I
			Pengelolaan Pelayanan Kesehatan Lingkungan	Jumlah Dokumen Hasil Pengelolaan Pelayanan Kesehatan Lingkungan	0,00	4 Dokumen	10.086.852	4 Dokumen	10.319.989	4 Dokumen	10.735.042	12 Dokumen	31.141.883	PUSKESMAS SUMPIUH I

			Pengelolaan Pelayanan Promosi Kesehatan	Jumlah Dokumen Hasil Pengelolaan Pelayanan Promosi Kesehatan	0,00	2 Dokumen	22.960.468	2 Dokumen	23.491.153	2 Dokumen	24.435.927	6 Dokumen	70.887.548	PUSKESMAS SUMPIUH I
			Pengelolaan Surveilans Kesehatan	Jumlah Dokumen Hasil Pengelolaan Surveilans Kesehatan	0,00	4 Dokumen	5.199.905	4 Dokumen	5.320.090	4 Dokumen	5.534.055	12 Dokumen	16.054.050	PUSKESMAS SUMPIUH I
			Pengelolaan Pelayanan Kesehatan Jiwa dan NAPZA	Jumlah Penyalahguna NAPZA yang Mendapatkan Pelayanan Kesehatan	0,00	41 Orang	4.333.254	42 Orang	4.433.408	43 Orang	4.611.712	126 Orang	13.378.374	PUSKESMAS SUMPIUH I
			Pelayanan Kesehatan Penyakit Menular dan Tidak Menular	Jumlah Dokumen Hasil Pelayanan Kesehatan Penyakit Menular dan Tidak Menular	0,00	7 Dokumen	46.413.964	7 Dokumen	47.486.729	7 Dokumen	49.396.564	21 Dokumen	143.297.257	PUSKESMAS SUMPIUH I
			Pengambilan dan Pengiriman Spesimen Penyakit Potensial KLB ke Laboratorium Rujukan/Nasional	Jumlah Spesimen Penyakit Potensial Kejadian Luar Biasa (KLB) ke Laboratorium Rujukan/Nasional yang Didistribusikan	251 Paket	36 Paket	1.974.038	36 Paket	2.019.664	36 Paket	2.100.891	108 Paket	6.094.593	PUSKESMAS SUMPIUH I
			Operasional Pelayanan Puskesmas	Jumlah Dokumen Operasional Pelayanan Puskesmas	1 Dokumen	1 Dokumen	550.126.532	1 Dokumen	562.841.596	1 Dokumen	585.478.128	3 Dokumen	1.698.446.256	PUSKESMAS SUMPIUH I
			Investigasi Awal Kejadian Tidak Diharapkan (Kejadian Ikutan Pasca Imunisasi dan Pemberian Obat Massal)	Jumlah Laporan Hasil Investigasi Awal Kejadian Tidak Diharapkan (Kejadian Ikutan Pasca Imunisasi dan Pemberian Obat Massal)	0,00	1 Laporan	962.945	1 Laporan	985.202	1 Laporan	1.024.825	3 Laporan	2.972.972	PUSKESMAS SUMPIUH I
			Pengelolaan pelayanan kesehatan orang dengan Tuberkulosis	Jumlah orang dengan Tuberkulosis yang mendapatkan pelayanan kesehatan sesuai standar	0,00	58 Orang	3.851.781	58 Orang	3.940.807	58 Orang	4.099.300	174 Orang	11.891.888	PUSKESMAS SUMPIUH I
			Pengelolaan pelayanan kesehatan Malaria	Jumlah orang yang mendapatkan pelayanan kesehatan malaria	0,00	2 Orang	625.914	2 Orang	640.381	1 Orang	666.136	5 Orang	1.932.431	PUSKESMAS SUMPIUH I
			<b>PROGRAM PEMBERDAYAAN MASYARAKAT BIDANG KESEHATAN</b>	<b>Persentase Kemandirian Upaya Kesehatan Berbasis Masyarakat (UKBM)</b>	<b>84 %</b>	<b>87 %</b>	<b>44.746.143</b>	<b>90 %</b>	<b>45.780.359</b>	<b>93 %</b>	<b>47.621.567</b>	<b>93 %</b>	<b>138.148.069</b>	<b>PUSKESMAS SUMPIUH I</b>
			<b>Pengembangan dan Pelaksanaan Upaya Kesehatan Bersumber Daya Masyarakat (UKBM)</b>	<b>Persentase UKBM yang dibina</b>	<b>100 %</b>	<b>100 %</b>	<b>44.746.143</b>	<b>100 %</b>	<b>45.780.359</b>	<b>100 %</b>	<b>47.621.567</b>	<b>100 %</b>	<b>138.148.069</b>	<b>PUSKESMAS SUMPIUH I</b>

			Tingkat Daerah Kabupaten/Kota											
			Bimbingan Teknis dan Supervisi Pengembangan dan Pelaksanaan Upaya Kesehatan Bersumber Daya Masyarakat (UKBM)	Jumlah Dokumen Hasil Bimbingan Teknis dan Supervisi Upaya Kesehatan Bersumber Daya Masyarakat (UKBM)	1 Dokumen	1 Dokumen	44.746.143	1 Dokumen	45.780.359	1 Dokumen	47.621.567	1 Dokumen	138.148.069	PUSKESMAS SUMPIUH I
					0,00		0		0		0		0	
		PROGRAM PENUNJANG URUSAN PEMERINTAHAN DAERAH KABUPATEN/KOTA		Persentase pemenuhan layanan penunjang urusan perangkat daerah	100 %	100 %	1.557.324.616	100 %	1.593.318.988	100 %	1.657.399.433	100 %	4.808.043.037	PUSKESMAS SUMPIUH II
			Peningkatan Pelayanan BLUD		0,00	-	1.557.324.616	-	1.593.318.988	-	1.657.399.433	-	4.808.043.037	PUSKESMAS SUMPIUH II
			Pelayanan dan Penunjang Pelayanan BLUD	Jumlah BLUD yang Menyediakan Pelayanan dan Penunjang Pelayanan	2.024 Unit Kerja	1 Unit Kerja	1.557.324.616	1 Unit Kerja	1.593.318.988	1 Unit Kerja	1.657.399.433	1 Unit Kerja	4.808.043.037	PUSKESMAS SUMPIUH II
		PROGRAM PEMENUHAN UPAYA KESEHATAN PERORANGAN DAN UPAYA KESEHATAN MASYARAKAT			0,00	-	898.179.383	-	918.938.961	-	955.897.046	-	2.773.015.390	PUSKESMAS SUMPIUH II
			Penyediaan Layanan Kesehatan untuk UKM dan UKP Rujukan Tingkat Daerah Kabupaten/Kota		0,00	-	898.179.383	-	918.938.961	-	955.897.046	-	2.773.015.390	PUSKESMAS SUMPIUH II
			Pengelolaan Pelayanan Kesehatan Ibu Hamil	Jumlah Ibu Hamil yang Mendapatkan Pelayanan Kesehatan Sesuai Standar	0,00	1 Orang	100.321.511	1 Orang	102.640.238	1 Orang	106.768.244	1 Orang	309.729.993	PUSKESMAS SUMPIUH II
			Pengelolaan Pelayanan Kesehatan Ibu Bersalin	Jumlah Ibu Bersalin yang Mendapatkan Pelayanan Kesehatan Sesuai Standar	1 Orang	1 Orang	4.897.937	1 Orang	5.011.143	1 Orang	5.212.682	1 Orang	15.121.762	PUSKESMAS SUMPIUH II
			Pengelolaan Pelayanan Kesehatan Bayi Baru Lahir	Jumlah Bayi Baru Lahir yang Mendapatkan Pelayanan Kesehatan Sesuai Standar	1 Orang	1 Orang	4.897.937	1 Orang	5.011.143	1 Orang	5.212.682	1 Orang	15.121.762	PUSKESMAS SUMPIUH II
			Pengelolaan Pelayanan Kesehatan Balita	Jumlah Balita yang Mendapatkan Pelayanan Kesehatan Sesuai Standar	1 Orang	1 Orang	10.834.237	1 Orang	11.084.648	1 Orang	11.530.453	1 Orang	33.449.338	PUSKESMAS SUMPIUH II
			Pengelolaan Pelayanan Kesehatan pada Usia Pendidikan Dasar	Jumlah Anak Usia Pendidikan Dasar yang Mendapatkan Pelayanan Kesehatan Sesuai Standar	1 Orang	1 Orang	14.889.729	1 Orang	15.233.875	1 Orang	15.846.554	1 Orang	45.970.158	PUSKESMAS SUMPIUH II

			Pengelolaan Pelayanan Kesehatan pada Usia Produktif	Jumlah Penduduk Usia Produktif yang Mendapatkan Pelayanan Kesehatan Sesuai Standar	1 Orang	1 Orang	28.359.057	1 Orang	29.014.518	1 Orang	30.181.430	1 Orang	87.555.005	PUSKESMAS SUMPIUH II
			Pengelolaan Pelayanan Kesehatan pada Usia Lanjut	Jumlah Penduduk Usia Lanjut yang Mendapatkan Pelayanan Kesehatan Sesuai Standar	1 Orang	1 Orang	26.762.329	1 Orang	27.380.886	1 Orang	28.482.096	1 Orang	82.625.311	PUSKESMAS SUMPIUH II
			Pengelolaan Pelayanan Kesehatan Penderita Hipertensi	Jumlah Penderita Hipertensi yang Mendapatkan Pelayanan Kesehatan Sesuai Standar	1 Orang	1 Orang	4.897.937	1 Orang	5.011.143	1 Orang	5.212.682	1 Orang	15.121.762	PUSKESMAS SUMPIUH II
			Pengelolaan Pelayanan Kesehatan Penderita Diabetes Melitus	Jumlah Penderita Diabetes Melitus yang Mendapatkan Pelayanan Kesehatan Sesuai Standar	1 Orang	1 Orang	4.897.937	1 Orang	5.011.143	1 Orang	5.212.682	1 Orang	15.121.762	PUSKESMAS SUMPIUH II
			Pengelolaan Pelayanan Kesehatan Orang dengan Gangguan Jiwa Berat	Jumlah Orang yang Mendapatkan Pelayanan Kesehatan Orang dengan Gangguan Jiwa Berat Sesuai Standar	1 Orang	1 Orang	2.644.886	1 Orang	2.706.017	1 Orang	2.814.848	1 Orang	8.165.751	PUSKESMAS SUMPIUH II
			Pengelolaan Pelayanan Kesehatan Orang Terduga Tuberkulosis	Jumlah Orang Terduga Menderita Tuberkulosis yang Mendapatkan Pelayanan Sesuai Standar	1 Orang	1 Orang	5.877.525	1 Orang	6.013.372	1 Orang	6.255.219	1 Orang	18.146.116	PUSKESMAS SUMPIUH II
			Pengelolaan Pelayanan Kesehatan Orang dengan Risiko Terinfeksi HIV	Jumlah Orang Terduga Menderita HIV yang Mendapatkan Pelayanan Sesuai Standar	1 Orang	1 Orang	685.711	1 Orang	701.560	1 Orang	729.776	1 Orang	2.117.047	PUSKESMAS SUMPIUH II
			Pengelolaan Pelayanan Kesehatan bagi Penduduk pada Kondisi Kejadian Luar Biasa (KLB)	Jumlah Dokumen Hasil Pengelolaan Pelayanan Kesehatan bagi Penduduk pada Kondisi Kejadian Luar Biasa (KLB) Sesuai Standar	0,00	-	0	-	0	-	0	-	0	PUSKESMAS SUMPIUH II
			Pengelolaan Pelayanan Kesehatan bagi Penduduk Terdampak Krisis Kesehatan Akibat Bencana dan/atau Berpotensi Bencana	Jumlah Dokumen Hasil Pengelolaan Pelayanan Kesehatan bagi Penduduk Terdampak Krisis Kesehatan Akibat Bencana dan/atau Berpotensi Bencana Sesuai Standar	1 Dokumen	1 Dokumen	1.959.175	1 Dokumen	2.004.457	1 Dokumen	2.085.073	1 Dokumen	6.048.705	PUSKESMAS SUMPIUH II

			Pengelolaan Pelayanan Kesehatan Gizi Masyarakat	Jumlah Dokumen Hasil Pengelolaan Pelayanan Kesehatan Gizi Masyarakat	1 Dokumen	1 Dokumen	79.454.338	1 Dokumen	81.290.762	1 Dokumen	84.560.132	1 Dokumen	245.305.232	PUSKESMAS SUMPIUH II
			Pengelolaan Pelayanan Kesehatan Kerja dan Olahraga	Jumlah Dokumen Hasil Pengelolaan Pelayanan Kesehatan Kerja dan Olahraga	1 Dokumen	1 Dokumen	10.079.955	1 Dokumen	10.312.932	1 Dokumen	10.727.700	1 Dokumen	31.120.587	PUSKESMAS SUMPIUH II
			Pengelolaan Pelayanan Kesehatan Lingkungan	Jumlah Dokumen Hasil Pengelolaan Pelayanan Kesehatan Lingkungan	1 Dokumen	1 Dokumen	7.763.231	1 Dokumen	7.942.662	1 Dokumen	8.262.101	1 Dokumen	23.967.994	PUSKESMAS SUMPIUH II
			Pengelolaan Pelayanan Promosi Kesehatan	Jumlah Dokumen Hasil Pengelolaan Pelayanan Promosi Kesehatan	1 Dokumen	1 Dokumen	46.886.974	1 Dokumen	47.970.670	1 Dokumen	49.899.965	1 Dokumen	144.757.609	PUSKESMAS SUMPIUH II
			Pengelolaan Surveilans Kesehatan	Jumlah Dokumen Hasil Pengelolaan Surveilans Kesehatan	1 Dokumen	1 Dokumen	1.763.257	1 Dokumen	1.804.011	1 Dokumen	1.876.566	1 Dokumen	5.443.834	PUSKESMAS SUMPIUH II
			Pengelolaan Pelayanan Kesehatan Jiwa dan NAPZA	Jumlah Penyalahguna NAPZA yang Mendapatkan Pelayanan Kesehatan	1 Orang	1 Orang	1.371.422	1 Orang	1.403.120	1 Orang	1.459.551	1 Orang	4.234.093	PUSKESMAS SUMPIUH II
			Pelayanan Kesehatan Penyakit Menular dan Tidak Menular	Jumlah Dokumen Hasil Pelayanan Kesehatan Penyakit Menular dan Tidak Menular	1 Dokumen	1 Dokumen	34.726.375	1 Dokumen	35.529.004	1 Dokumen	36.957.917	1 Dokumen	107.213.296	PUSKESMAS SUMPIUH II
			Pengambilan dan Pengiriman Spesimen Penyakit Potensial KLB ke Laboratorium Rujukan/Nasional	Jumlah Spesimen Penyakit Potensial Kejadian Luar Biasa (KLB) ke Laboratorium Rujukan/Nasional yang Didistribusikan	1 Paket	1 Paket	587.752	1 Paket	601.337	1 Paket	625.522	1 Paket	1.814.611	PUSKESMAS SUMPIUH II
			Operasional Pelayanan Puskesmas	Jumlah Dokumen Operasional Pelayanan Puskesmas	1 Dokumen	1 Dokumen	497.399.790	1 Dokumen	508.896.168	1 Dokumen	529.363.064	1 Dokumen	1.535.659.022	PUSKESMAS SUMPIUH II
			Investigasi Awal Kejadian Tidak Diharapkan (Kejadian Ikutan Pasca Imunisasi dan Pemberian Obat Massal)	Jumlah Laporan Hasil Investigasi Awal Kejadian Tidak Diharapkan (Kejadian Ikutan Pasca Imunisasi dan Pemberian Obat Massal)	1 Laporan	1 Laporan	881.629	1 Laporan	902.006	1 Laporan	938.283	1 Laporan	2.721.918	PUSKESMAS SUMPIUH II
			Pelaksanaan Kewaspadaan Dini dan Respon Wabah	Jumlah Dokumen Hasil Pelaksanaan Kewaspadaan Dini dan Respon Wabah	0,00	-	0	-	0	-	0	-	0	PUSKESMAS SUMPIUH II

			Pengelolaan pelayanan kesehatan orang dengan Tuberkulosis	Jumlah orang dengan Tuberkulosis yang mendapatkan pelayanan kesehatan sesuai standar	1 Orang	1 Orang	1.959.175	1 Orang	2.004.457	1 Orang	2.085.073	1 Orang	6.048.705	PUSKESMAS SUMPIUH II
			Pengelolaan pelayanan kesehatan Malaria	Jumlah orang yang mendapatkan pelayanan kesehatan malaria	1 Orang	1 Orang	3.379.577	1 Orang	3.457.689	1 Orang	3.596.751	1 Orang	10.434.017	PUSKESMAS SUMPIUH II
			<b>PROGRAM PENINGKATAN KAPASITAS SUMBER DAYA MANUSIA KESEHATAN</b>		<b>0,00</b>	<b>-</b>	<b>0</b>	<b>-</b>	<b>0</b>	<b>-</b>	<b>0</b>	<b>-</b>	<b>0</b>	PUSKESMAS SUMPIUH II
			Perencanaan Kebutuhan dan Pendayagunaan Sumber Daya Manusia Kesehatan untuk UKP dan UKM di Wilayah Kabupaten/Kota		<b>0,00</b>	<b>-</b>	<b>0</b>	<b>-</b>	<b>0</b>	<b>-</b>	<b>0</b>	<b>-</b>	<b>0</b>	PUSKESMAS SUMPIUH II
			<b>PROGRAM PEMBERDAYAAN MASYARAKAT BIDANG KESEHATAN</b>		<b>0,00</b>	<b>-</b>	<b>18.044.001</b>	<b>-</b>	<b>18.461.051</b>	<b>-</b>	<b>19.203.521</b>	<b>-</b>	<b>55.708.573</b>	PUSKESMAS SUMPIUH II
			Advokasi, Pemberdayaan, Kemitraan, Peningkatan Peran serta Masyarakat dan Lintas Sektor Tingkat Daerah Kabupaten/Kota		<b>0,00</b>	<b>-</b>	<b>0</b>	<b>-</b>	<b>0</b>	<b>-</b>	<b>0</b>	<b>-</b>	<b>0</b>	PUSKESMAS SUMPIUH II
			Pengembangan dan Pelaksanaan Upaya Kesehatan Bersumber Daya Masyarakat (UKBM) Tingkat Daerah Kabupaten/Kota		<b>0,00</b>	<b>-</b>	<b>18.044.001</b>	<b>-</b>	<b>18.461.051</b>	<b>-</b>	<b>19.203.521</b>	<b>-</b>	<b>55.708.573</b>	PUSKESMAS SUMPIUH II
			Bimbingan Teknis dan Supervisi Pengembangan dan Pelaksanaan Upaya Kesehatan Bersumber Daya Masyarakat (UKBM)	Jumlah Dokumen Hasil Bimbingan Teknis dan Supervisi Upaya Kesehatan Bersumber Daya Masyarakat (UKBM)	1 Dokumen	1 Dokumen	18.044.001	1 Dokumen	18.461.051	1 Dokumen	19.203.521	1 Dokumen	55.708.573	PUSKESMAS SUMPIUH II
					0,00		0		0		0		0	
			<b>PROGRAM PENUNJANG URUSAN PEMERINTAHAN DAERAH KABUPATEN/KOTA</b>	<b>Persentase pemenuhan layanan penunjang urusan perangkat daerah</b>	<b>0,00</b>	<b>100 %</b>	<b>2.436.061.667</b>	<b>100 %</b>	<b>2.492.366.518</b>	<b>100 %</b>	<b>2.592.605.177</b>	<b>100 %</b>	<b>7.521.033.362</b>	PUSKESMAS TAMBAK I
			<b>Peningkatan Pelayanan BLUD</b>	<b>jumlah operasional dan pemanfaatan jasa pelayanan BLUD</b>	<b>0,00</b>	<b>81 %</b>	<b>2.436.061.667</b>	<b>83 %</b>	<b>2.492.366.518</b>	<b>85 %</b>	<b>2.592.605.177</b>	<b>249 %</b>	<b>7.521.033.362</b>	PUSKESMAS TAMBAK I
			Pelayanan dan Penunjang Pelayanan BLUD	Jumlah BLUD yang Menyediakan Pelayanan dan Penunjang Pelayanan	0,00	2.024 Unit Kerja	2.436.061.667	2.025 Unit Kerja	2.492.366.518	2.026 Unit Kerja	2.592.605.177	6.075 Unit Kerja	7.521.033.362	PUSKESMAS TAMBAK I



			<b>PROGRAM PEMENUHAN UPAYA KESEHATAN PERORANGAN DAN UPAYA KESEHATAN MASYARAKAT</b>	<b>Angka Kematian Ibu</b>	<b>0,00</b>	<b>95 Angka</b>	<b>893.096.398</b>	<b>90 Angka</b>	<b>913.738.594</b>	<b>85 Angka</b>	<b>950.487.575</b>	<b>85 Angka</b>	<b>2.757.322.567</b>	<b>PUSKESMAS TAMBAK I</b>
			Penyediaan Layanan Kesehatan untuk UKM dan UKP Rujukan Tingkat Daerah Kabupaten/Kota	Presentase JPD SPM 100%	0,00	100 %	893.096.398	100 %	913.738.594	100 %	950.487.575	100 %	2.757.322.567	PUSKESMAS TAMBAK I
				Prevalensi Stunting	0,00	14 %	0	13 %	0	12 %	0	12 %	0	
			Pengelolaan Pelayanan Kesehatan Ibu Hamil	Jumlah Ibu Hamil yang Mendapatkan Pelayanan Kesehatan Sesuai Standar	0,00	532 Orang	71.755.889	532 Orang	73.414.388	532 Orang	76.366.986	1.596 Orang	221.537.263	PUSKESMAS TAMBAK I
			Pengelolaan Pelayanan Kesehatan Ibu Bersalin	Jumlah Ibu Bersalin yang Mendapatkan Pelayanan Kesehatan Sesuai Standar	0,00	529 Orang	4.927.612	529 Orang	5.041.504	529 Orang	5.244.265	1.587 Orang	15.213.381	PUSKESMAS TAMBAK I
			Pengelolaan Pelayanan Kesehatan Bayi Baru Lahir	Jumlah Bayi Baru Lahir yang Mendapatkan Pelayanan Kesehatan Sesuai Standar	0,00	526 Orang	4.927.612	526 Orang	5.041.504	526 Orang	5.244.265	1.578 Orang	15.213.381	PUSKESMAS TAMBAK I
			Pengelolaan Pelayanan Kesehatan Balita	Jumlah Balita yang Mendapatkan Pelayanan Kesehatan Sesuai Standar	0,00	1.746 Orang	7.982.732	1.745 Orang	8.167.237	1.745 Orang	8.495.709	5.236 Orang	24.645.678	PUSKESMAS TAMBAK I
			Pengelolaan Pelayanan Kesehatan pada Usia Pendidikan Dasar	Jumlah Anak Usia Pendidikan Dasar yang Mendapatkan Pelayanan Kesehatan Sesuai Standar	0,00	4.732 Orang	12.811.792	4.684 Orang	13.107.911	4.636 Orang	13.635.089	14.052 Orang	39.554.792	PUSKESMAS TAMBAK I
			Pengelolaan Pelayanan Kesehatan pada Usia Produktif	Jumlah Penduduk Usia Produktif yang Mendapatkan Pelayanan Kesehatan Sesuai Standar	0,00	11.876 Orang	12.934.982	11.876 Orang	13.233.949	11.876 Orang	13.766.196	35.628 Orang	39.935.127	PUSKESMAS TAMBAK I
			Pengelolaan Pelayanan Kesehatan pada Usia Lanjut	Jumlah Penduduk Usia Lanjut yang Mendapatkan Pelayanan Kesehatan Sesuai Standar	0,00	4.471 Orang	15.778.214	4.622 Orang	16.142.897	4.771 Orang	16.792.136	13.864 Orang	48.713.247	PUSKESMAS TAMBAK I
			Pengelolaan Pelayanan Kesehatan Penderita Hipertensi	Jumlah Penderita Hipertensi yang Mendapatkan Pelayanan Kesehatan Sesuai Standar	0,00	2.832 Orang	4.927.612	2.832 Orang	5.041.504	2.832 Orang	5.244.265	8.496 Orang	15.213.381	PUSKESMAS TAMBAK I
			Pengelolaan Pelayanan Kesehatan Penderita Diabetes Melitus	Jumlah Penderita Diabetes Melitus yang Mendapatkan Pelayanan Kesehatan Sesuai Standar	0,00	298 Orang	4.927.612	298 Orang	5.041.504	298 Orang	5.244.265	894 Orang	15.213.381	PUSKESMAS TAMBAK I

			Pengelolaan Pelayanan Kesehatan Orang dengan Gangguan Jiwa Berat	Jumlah Orang yang Mendapatkan Pelayanan Kesehatan Orang dengan Gangguan Jiwa Berat Sesuai Standar	0,00	64 Orang	7.588.523	64 Orang	7.763.917	64 Orang	8.076.168	192 Orang	23.428.608	PUSKESMAS TAMBAK I
			Pengelolaan Pelayanan Kesehatan Orang Terduga Tuberkulosis	Jumlah Orang Terduga Menderita Tuberkulosis yang Mendapatkan Pelayanan Sesuai Standar	0,00	279 Orang	591.313	279 Orang	604.981	279 Orang	629.312	837 Orang	1.825.606	PUSKESMAS TAMBAK I
			Pengelolaan Pelayanan Kesehatan Orang dengan Risiko Terinfeksi HIV	Jumlah Orang Terduga Menderita HIV yang Mendapatkan Pelayanan Sesuai Standar	0,00	614 Orang	788.418	619 Orang	806.641	624 Orang	839.082	1.857 Orang	2.434.141	PUSKESMAS TAMBAK I
			Pengelolaan Pelayanan Kesehatan bagi Penduduk Terdampak Krisis Kesehatan Akibat Bencana dan/atau Berpotensi Bencana	Jumlah Dokumen Hasil Pengelolaan Pelayanan Kesehatan bagi Penduduk Terdampak Krisis Kesehatan Akibat Bencana dan/atau Berpotensi Bencana Sesuai Standar	0,00	1 Dokumen	3.153.672	1 Dokumen	3.226.563	1 Dokumen	3.356.330	3 Dokumen	9.736.565	PUSKESMAS TAMBAK I
			Pengelolaan Pelayanan Kesehatan Gizi Masyarakat	Jumlah Dokumen Hasil Pengelolaan Pelayanan Kesehatan Gizi Masyarakat	0,00	8 Dokumen	44.811.705	8 Dokumen	45.847.441	8 Dokumen	47.691.346	24 Dokumen	138.350.492	PUSKESMAS TAMBAK I
			Pengelolaan Pelayanan Kesehatan Kerja dan Olahraga	Jumlah Dokumen Hasil Pengelolaan Pelayanan Kesehatan Kerja dan Olahraga	0,00	4 Dokumen	2.069.597	4 Dokumen	2.117.432	4 Dokumen	2.202.591	12 Dokumen	6.389.620	PUSKESMAS TAMBAK I
			Pengelolaan Pelayanan Kesehatan Lingkungan	Jumlah Dokumen Hasil Pengelolaan Pelayanan Kesehatan Lingkungan	0,00	4 Dokumen	11.348.291	4 Dokumen	11.610.585	4 Dokumen	12.077.542	12 Dokumen	35.036.418	PUSKESMAS TAMBAK I
			Pengelolaan Pelayanan Promosi Kesehatan	Jumlah Dokumen Hasil Pengelolaan Pelayanan Promosi Kesehatan	0,00	2 Dokumen	65.982.698	2 Dokumen	67.507.761	2 Dokumen	70.222.806	6 Dokumen	203.713.265	PUSKESMAS TAMBAK I
			Pengelolaan Surveilans Kesehatan	Jumlah Dokumen Hasil Pengelolaan Surveilans Kesehatan	0,00	4 Dokumen	5.765.306	4 Dokumen	5.898.560	4 Dokumen	6.135.790	12 Dokumen	17.799.656	PUSKESMAS TAMBAK I
			Pengelolaan Pelayanan Kesehatan Jiwa dan NAPZA	Jumlah Penyalahguna NAPZA yang Mendapatkan Pelayanan Kesehatan	0,00	2 Orang	2.315.978	2 Orang	2.369.507	2 Orang	2.464.805	6 Orang	7.150.290	PUSKESMAS TAMBAK I
			Pelayanan Kesehatan Penyakit Menular dan Tidak Menular	Jumlah Dokumen Hasil Pelayanan Kesehatan Penyakit	0,00	7 Dokumen	68.740.190	7 Dokumen	70.328.987	7 Dokumen	73.157.496	21 Dokumen	212.226.673	PUSKESMAS TAMBAK I

				Menular dan Tidak Menular										
			Pengambilan dan Pengiriman Spesimen Penyakit Potensial KLB ke Laboratorium Rujukan/Nasional	Jumlah Spesimen Penyakit Potensial Kejadian Luar Biasa (KLB) ke Laboratorium Rujukan/Nasional yang Didistribusikan	0,00	1 Paket	394.209	1 Paket	403.320	1 Paket	419.541	3 Paket	1.217.070	PUSKESMAS TAMBAK I
			Operasional Pelayanan Puskesmas	Jumlah Dokumen Operasional Pelayanan Puskesmas	0,00	1 Dokumen	527.337.485	1 Dokumen	539.525.871	1 Dokumen	561.224.666	3 Dokumen	1.628.088.022	PUSKESMAS TAMBAK I
			Investigasi Awal Kejadian Tidak Diharapkan (Kejadian Ikutan Pasca Imunisasi dan Pemberian Obat Massal)	Jumlah Laporan Hasil Investigasi Awal Kejadian Tidak Diharapkan (Kejadian Ikutan Pasca Imunisasi dan Pemberian Obat Massal)	0,00	1 Laporan	591.313	1 Laporan	604.981	1 Laporan	629.312	3 Laporan	1.825.606	PUSKESMAS TAMBAK I
			Pengelolaan pelayanan kesehatan orang dengan Tuberkulosis	Jumlah orang dengan Tuberkulosis yang mendapatkan pelayanan kesehatan sesuai standar	0,00	75 Orang	10.347.986	80 Orang	10.587.159	85 Orang	11.012.956	240 Orang	31.948.101	PUSKESMAS TAMBAK I
			Pengelolaan pelayanan kesehatan Malaria	Jumlah orang yang mendapatkan pelayanan kesehatan malaria	0,00	1 Orang	295.657	-	302.490	-	314.656	1 Orang	912.803	PUSKESMAS TAMBAK I
		PROGRAM PEMBERDAYAAN MASYARAKAT BIDANG KESEHATAN		Persentase Kemandirian Upaya Kesehatan Berbasis Masyarakat (UKBM)	0,00	87 %	24.918.935	90 %	25.494.888	93 %	26.520.248	93 %	76.934.071	PUSKESMAS TAMBAK I
			Pengembangan dan Pelaksanaan Upaya Kesehatan Bersumber Daya Masyarakat (UKBM) Tingkat Daerah Kabupaten/Kota	Persentase UKBM yang dibina	0,00	100 %	24.918.935	100 %	25.494.888	100 %	26.520.248	100 %	76.934.071	PUSKESMAS TAMBAK I
			Bimbingan Teknis dan Supervisi Pengembangan dan Pelaksanaan Upaya Kesehatan Bersumber Daya Masyarakat (UKBM)	Jumlah Dokumen Hasil Bimbingan Teknis dan Supervisi Upaya Kesehatan Bersumber Daya Masyarakat (UKBM)	0,00	1 Dokumen	24.918.935	1 Dokumen	25.494.888	1 Dokumen	26.520.248	1 Dokumen	76.934.071	PUSKESMAS TAMBAK I
					0,00		0		0		0		0	
		PROGRAM PENUNJANG URUSAN PEMERINTAHAN DAERAH KABUPATEN/KOTA		Persentase pemenuhan layanan penunjang urusan perangkat daerah	0,00	100 %	1.245.879.509	100 %	1.274.675.642	100 %	1.325.941.159	100 %	3.846.496.310	PUSKESMAS TAMBAK II

			Peningkatan Pelayanan BLUD	Jumlah operasional dan pemanfaatan jasa pelayanan BLUD	0,00	12 Bulan	1.245.879.509	12 Bulan	1.274.675.642	12 Bulan	1.325.941.159	36 Bulan	3.846.496.310	PUSKESMAS TAMBAK II
			Pelayanan dan Penunjang Pelayanan BLUD	Jumlah BLUD yang Menyediakan Pelayanan dan Penunjang Pelayanan	0,00	1 Unit Kerja	1.245.879.509	1 Unit Kerja	1.274.675.642	1 Unit Kerja	1.325.941.159	3 Unit Kerja	3.846.496.310	PUSKESMAS TAMBAK II
			PROGRAM PEMENUHAN UPAYA KESEHATAN PERORANGAN DAN UPAYA KESEHATAN MASYARAKAT	Angka Kematian Ibu	0,00	95 Angka	994.436.495	90 Angka	1.017.421.001	85 Angka	1.058.340.128	85 Angka	3.070.197.624	PUSKESMAS TAMBAK II
			Penyediaan Layanan Kesehatan untuk UKM dan UKP Rujukan Tingkat Daerah Kabupaten/Kota	Persentase JPD SPM 100%	0,00	100 %	994.436.495	100 %	1.017.421.001	100 %	1.058.340.128	100 %	3.070.197.624	PUSKESMAS TAMBAK II
				Prevalensi Stunting	0,00	14 %	0	13 %	0	12 %	0	12 %	0	
			Pengelolaan Pelayanan Kesehatan Ibu Hamil	Jumlah Ibu Hamil yang Mendapatkan Pelayanan Kesehatan Sesuai Standar	0,00	287 Orang	32.314.514	287 Orang	33.061.402	287 Orang	34.391.083	861 Orang	99.766.999	PUSKESMAS TAMBAK II
			Pengelolaan Pelayanan Kesehatan Ibu Bersalin	Jumlah Ibu Bersalin yang Mendapatkan Pelayanan Kesehatan Sesuai Standar	0,00	275 Orang	4.607.802	275 Orang	4.714.302	275 Orang	4.903.904	825 Orang	14.226.008	PUSKESMAS TAMBAK II
			Pengelolaan Pelayanan Kesehatan Bayi Baru Lahir	Jumlah Bayi Baru Lahir yang Mendapatkan Pelayanan Kesehatan Sesuai Standar	0,00	261 Orang	4.607.802	261 Orang	4.714.302	261 Orang	4.903.904	783 Orang	14.226.008	PUSKESMAS TAMBAK II
			Pengelolaan Pelayanan Kesehatan Balita	Jumlah Balita yang Mendapatkan Pelayanan Kesehatan Sesuai Standar	0,00	1.013 Orang	921.560	1.012 Orang	942.860	1.012 Orang	980.781	3.037 Orang	2.845.201	PUSKESMAS TAMBAK II
			Pengelolaan Pelayanan Kesehatan pada Usia Pendidikan Dasar	Jumlah Anak Usia Pendidikan Dasar yang Mendapatkan Pelayanan Kesehatan Sesuai Standar	0,00	2.278 Orang	12.394.986	2.255 Orang	12.681.473	2.232 Orang	13.191.502	6.765 Orang	38.267.961	PUSKESMAS TAMBAK II
			Pengelolaan Pelayanan Kesehatan pada Usia Produktif	Jumlah Penduduk Usia Produktif yang Mendapatkan Pelayanan Kesehatan Sesuai Standar	0,00	9.797 Orang	17.473.705	9.797 Orang	17.877.577	9.797 Orang	18.596.586	29.391 Orang	53.947.868	PUSKESMAS TAMBAK II
			Pengelolaan Pelayanan Kesehatan pada Usia Lanjut	Jumlah Penduduk Usia Lanjut yang Mendapatkan Pelayanan Kesehatan Sesuai Standar	0,00	3.061 Orang	34.613.805	3.164 Orang	35.413.838	3.266 Orang	36.838.128	9.491 Orang	106.865.771	PUSKESMAS TAMBAK II
			Pengelolaan Pelayanan Kesehatan Penderita Hipertensi	Jumlah Penderita Hipertensi yang Mendapatkan Pelayanan Kesehatan Sesuai Standar	0,00	2.196 Orang	4.607.802	2.196 Orang	4.714.302	2.196 Orang	4.903.904	6.588 Orang	14.226.008	PUSKESMAS TAMBAK II

			Pengelolaan Pelayanan Kesehatan Penderita Diabetes Melitus	Jumlah Penderita Diabetes Melitus yang Mendapatkan Pelayanan Kesehatan Sesuai Standar	0,00	250 Orang	4.607.802	250 Orang	4.714.302	250 Orang	4.903.904	750 Orang	14.226.008	PUSKESMAS TAMBAK II
			Pengelolaan Pelayanan Kesehatan Orang dengan Gangguan Jiwa Berat	Jumlah Orang yang Mendapatkan Pelayanan Kesehatan Orang dengan Gangguan Jiwa Berat Sesuai Standar	0,00	37 Orang	17.873.662	37 Orang	18.286.778	37 Orang	19.022.244	111 Orang	55.182.684	PUSKESMAS TAMBAK II
			Pengelolaan Pelayanan Kesehatan Orang Terduga Tuberkulosis	Jumlah Orang Terduga Menderita Tuberkulosis yang Mendapatkan Pelayanan Sesuai Standar	0,00	183 Orang	1.105.872	183 Orang	1.131.433	183 Orang	1.176.937	549 Orang	3.414.242	PUSKESMAS TAMBAK II
			Pengelolaan Pelayanan Kesehatan Orang dengan Risiko Terinfeksi HIV	Jumlah Orang Terduga Menderita HIV yang Mendapatkan Pelayanan Sesuai Standar	0,00	346 Orang	1.382.340	351 Orang	1.414.291	356 Orang	1.471.171	1.053 Orang	4.267.802	PUSKESMAS TAMBAK II
			Pengelolaan Pelayanan Kesehatan bagi Penduduk Terdampak Krisis Kesehatan Akibat Bencana dan/atau Berpotensi Bencana	Jumlah Dokumen Hasil Pengelolaan Pelayanan Kesehatan bagi Penduduk Terdampak Krisis Kesehatan Akibat Bencana dan/atau Berpotensi Bencana Sesuai Standar	0,00	1 Dokumen	921.560	1 Dokumen	942.860	1 Dokumen	980.781	3 Dokumen	2.845.201	PUSKESMAS TAMBAK II
			Pengelolaan Pelayanan Kesehatan Gizi Masyarakat	Jumlah Dokumen Hasil Pengelolaan Pelayanan Kesehatan Gizi Masyarakat	0,00	8 Dokumen	66.849.985	8 Dokumen	68.395.095	8 Dokumen	71.145.842	24 Dokumen	206.390.922	PUSKESMAS TAMBAK II
			Pengelolaan Pelayanan Kesehatan Kerja dan Olahraga	Jumlah Dokumen Hasil Pengelolaan Pelayanan Kesehatan Kerja dan Olahraga	0,00	4 Dokumen	12.644.729	4 Dokumen	12.936.988	4 Dokumen	13.457.294	12 Dokumen	39.039.011	PUSKESMAS TAMBAK II
			Pengelolaan Pelayanan Kesehatan Lingkungan	Jumlah Dokumen Hasil Pengelolaan Pelayanan Kesehatan Lingkungan	0,00	4 Dokumen	6.773.468	4 Dokumen	6.930.024	4 Dokumen	7.208.739	12 Dokumen	20.912.231	PUSKESMAS TAMBAK II
			Pengelolaan Pelayanan Promosi Kesehatan	Jumlah Dokumen Hasil Pengelolaan Pelayanan Promosi Kesehatan	0,00	2 Dokumen	58.049.084	2 Dokumen	59.390.778	2 Dokumen	61.779.385	6 Dokumen	179.219.247	PUSKESMAS TAMBAK II
			Pengelolaan Surveilans Kesehatan	Jumlah Dokumen Hasil Pengelolaan Surveilans Kesehatan	0,00	4 Dokumen	4.792.114	4 Dokumen	4.902.874	4 Dokumen	5.100.060	12 Dokumen	14.795.048	PUSKESMAS TAMBAK II
			Pengelolaan Pelayanan Kesehatan Jiwa dan NAPZA	Jumlah Penyalahguna NAPZA yang	0,00	1 Orang	4.607.802	1 Orang	4.714.302	1 Orang	4.903.904	3 Orang	14.226.008	PUSKESMAS TAMBAK II

				Mendapatkan Pelayanan Kesehatan										
			Pelayanan Kesehatan Penyakit Menular dan Tidak Menular	Jumlah Dokumen Hasil Pelayanan Kesehatan Penyakit Menular dan Tidak Menular	0,00	5 Dokumen	83.193.858	5 Dokumen	85.116.725	5 Dokumen	88.539.991	15 Dokumen	256.850.574	PUSKESMAS TAMBAK II
			Pengambilan dan Pengiriman Spesimen Penyakit Potensial KLB ke Laboratorium Rujukan/Nasional	Jumlah Spesimen Penyakit Potensial Kejadian Luar Biasa (KLB) ke Laboratorium Rujukan/Nasional yang Didistribusikan	0,00	1 Paket	184.312	1 Paket	188.572	1 Paket	196.156	3 Paket	569.040	PUSKESMAS TAMBAK II
			Operasional Pelayanan Puskesmas	Jumlah Dokumen Operasional Pelayanan Puskesmas	0,00	1 Dokumen	615.760.910	1 Dokumen	629.993.051	1 Dokumen	655.330.414	3 Dokumen	1.901.084.375	PUSKESMAS TAMBAK II
			Investigasi Awal Kejadian Tidak Diharapkan (Kejadian Ikutan Pasca Imunisasi dan Pemberian Obat Massal)	Jumlah Laporan Hasil Investigasi Awal Kejadian Tidak Diharapkan (Kejadian Ikutan Pasca Imunisasi dan Pemberian Obat Massal)	0,00	5 Laporan	2.303.901	5 Laporan	2.357.151	5 Laporan	2.451.952	15 Laporan	7.113.004	PUSKESMAS TAMBAK II
			Pengelolaan pelayanan kesehatan orang dengan Tuberkulosis	Jumlah orang dengan Tuberkulosis yang mendapatkan pelayanan kesehatan sesuai standar	0,00	23 Orang	1.105.872	20 Orang	1.131.433	15 Orang	1.176.937	58 Orang	3.414.242	PUSKESMAS TAMBAK II
			Pengelolaan pelayanan kesehatan Malaria	Jumlah orang yang mendapatkan pelayanan kesehatan malaria	0,00	1 Orang	737.248	-	754.288	-	784.625	1 Orang	2.276.161	PUSKESMAS TAMBAK II
		PROGRAM PEMBERDAYAAN MASYARAKAT BIDANG KESEHATAN		% Kemandirian UKBM	0,00	87 %	19.960.996	90 %	20.422.357	93 %	21.243.713	93 %	61.627.066	PUSKESMAS TAMBAK II
			Pengembangan dan Pelaksanaan Upaya Kesehatan Bersumber Daya Masyarakat (UKBM) Tingkat Daerah Kabupaten/Kota	Persentase UKBM yang dibina	0,00	100 %	19.960.996	100 %	20.422.357	100 %	21.243.713	100 %	61.627.066	PUSKESMAS TAMBAK II
			Bimbingan Teknis dan Supervisi Pengembangan dan Pelaksanaan Upaya Kesehatan Bersumber Daya Masyarakat (UKBM)	Jumlah Dokumen Hasil Bimbingan Teknis dan Supervisi Upaya Kesehatan Bersumber Daya Masyarakat (UKBM)	0,00	1 Dokumen	19.960.996	1 Dokumen	20.422.357	1 Dokumen	21.243.713	3 Dokumen	61.627.066	PUSKESMAS TAMBAK II
					0,00		0		0		0		0	

		<b>PROGRAM PENUNJANG URUSAN PEMERINTAHAN DAERAH KABUPATEN/KOTA</b>	<b>Persentase pemenuhan layanan penunjang urusan perangkat daerah</b>	<b>0,00</b>	<b>100 %</b>	<b>4.052.635.692</b>	<b>100 %</b>	<b>4.146.304.538</b>	<b>100 %</b>	<b>4.313.061.885</b>	<b>-</b>	<b>12.512.002.115</b>	<b>PUSKESMAS WANGON I</b>
		<b>Peningkatan Pelayanan BLUD</b>	<b>jumlah operasional dan pemanfaatan jasa pelayanan BLUD</b>	<b>0,00</b>	<b>12 Bulan</b>	<b>4.052.635.692</b>	<b>12 Bulan</b>	<b>4.146.304.538</b>	<b>12 Bulan</b>	<b>4.313.061.885</b>	<b>12 Bulan</b>	<b>12.512.002.115</b>	<b>PUSKESMAS WANGON I</b>
		Pelayanan dan Penunjang Pelayanan BLUD	Jumlah BLUD yang Menyediakan Pelayanan dan Penunjang Pelayanan	0,00	1 Unit Kerja	4.052.635.692	1 Unit Kerja	4.146.304.538	1 Unit Kerja	4.313.061.885	3 Unit Kerja	12.512.002.115	PUSKESMAS WANGON I
		<b>PROGRAM PEMENUHAN UPAYA KESEHATAN PERORANGAN DAN UPAYA KESEHATAN MASYARAKAT</b>	<b>Angka Kematian Ibu</b>	<b>0,00</b>	<b>95 Angka</b>	<b>501.463.599</b>	<b>90 Angka</b>	<b>513.053.961</b>	<b>85 Angka</b>	<b>533.688.122</b>	<b>85 Angka</b>	<b>1.548.205.682</b>	<b>PUSKESMAS WANGON I</b>
		<b>Penyediaan Layanan Kesehatan untuk UKM dan UKP Rujukan Tingkat Daerah Kabupaten/Kota</b>	<b>Persentase JPD SPM 100%</b>	<b>0,00</b>	<b>100 %</b>	<b>501.463.599</b>	<b>100 %</b>	<b>513.053.961</b>	<b>100 %</b>	<b>533.688.122</b>	<b>100 %</b>	<b>1.548.205.682</b>	<b>PUSKESMAS WANGON I</b>
			<b>Prevalensi Stunting</b>	<b>0,00</b>	<b>14 %</b>	<b>0</b>	<b>13 %</b>	<b>0</b>	<b>12 %</b>	<b>0</b>	<b>12 %</b>	<b>0</b>	
		Pengelolaan Pelayanan Kesehatan Ibu Hamil	Jumlah Ibu Hamil yang Mendapatkan Pelayanan Kesehatan Sesuai Standar	0,00	903 Orang	100.392.181	903 Orang	102.712.552	903 Orang	106.843.472	2.709 Orang	309.948.205	PUSKESMAS WANGON I
		Pengelolaan Pelayanan Kesehatan Ibu Bersalin	Jumlah Ibu Bersalin yang Mendapatkan Pelayanan Kesehatan Sesuai Standar	0,00	872 Orang	4.949.572	871 Orang	5.063.972	871 Orang	5.267.637	2.614 Orang	15.281.181	PUSKESMAS WANGON I
		Pengelolaan Pelayanan Kesehatan Bayi Baru Lahir	Jumlah Bayi Baru Lahir yang Mendapatkan Pelayanan Kesehatan Sesuai Standar	0,00	807 Orang	4.949.572	807 Orang	5.063.972	807 Orang	5.267.637	2.421 Orang	15.281.181	PUSKESMAS WANGON I
		Pengelolaan Pelayanan Kesehatan Balita	Jumlah Balita yang Mendapatkan Pelayanan Kesehatan Sesuai Standar	0,00	4.102 Orang	63.819.787	4.100 Orang	65.294.858	4.099 Orang	67.920.907	12.301 Orang	197.035.552	PUSKESMAS WANGON I
		Pengelolaan Pelayanan Kesehatan pada Usia Pendidikan Dasar	Jumlah Anak Usia Pendidikan Dasar yang Mendapatkan Pelayanan Kesehatan Sesuai Standar	0,00	8.114 Orang	22.669.042	8.031 Orang	23.192.993	7.950 Orang	24.125.776	24.095 Orang	69.987.811	PUSKESMAS WANGON I
		Pengelolaan Pelayanan Kesehatan pada Usia Produktif	Jumlah Penduduk Usia Produktif yang Mendapatkan Pelayanan Kesehatan Sesuai Standar	0,00	16.466 Orang	4.355.624	16.466 Orang	4.456.296	16.466 Orang	4.635.520	49.398 Orang	13.447.440	PUSKESMAS WANGON I
		Pengelolaan Pelayanan Kesehatan pada Usia Lanjut	Jumlah Penduduk Usia Lanjut yang Mendapatkan Pelayanan Kesehatan Sesuai Standar	0,00	9.548 Orang	12.656.057	9.869 Orang	12.948.577	10.189 Orang	13.469.347	29.606 Orang	39.073.981	PUSKESMAS WANGON I

			Pengelolaan Pelayanan Kesehatan Penderita Hipertensi	Jumlah Penderita Hipertensi yang Mendapatkan Pelayanan Kesehatan Sesuai Standar	0,00	5.124 Orang	4.949.572	5.124 Orang	5.063.972	5.124 Orang	5.267.637	15.372 Orang	15.281.181	PUSKESMAS WANGON I
			Pengelolaan Pelayanan Kesehatan Penderita Diabetes Melitus	Jumlah Penderita Diabetes Melitus yang Mendapatkan Pelayanan Kesehatan Sesuai Standar	0,00	604 Orang	4.949.572	604 Orang	5.063.972	604 Orang	5.267.637	1.812 Orang	15.281.181	PUSKESMAS WANGON I
			Pengelolaan Pelayanan Kesehatan Orang dengan Gangguan Jiwa Berat	Jumlah Orang yang Mendapatkan Pelayanan Kesehatan Orang dengan Gangguan Jiwa Berat Sesuai Standar	0,00	115 Orang	8.315.282	115 Orang	8.507.473	115 Orang	8.849.630	345 Orang	25.672.385	PUSKESMAS WANGON I
			Pengelolaan Pelayanan Kesehatan Orang Terduga Tuberkulosis	Jumlah Orang Terduga Menderita Tuberkulosis yang Mendapatkan Pelayanan Sesuai Standar	0,00	558 Orang	1.979.829	558 Orang	2.025.589	558 Orang	2.107.055	1.674 Orang	6.112.473	PUSKESMAS WANGON I
			Pengelolaan Pelayanan Kesehatan Orang dengan Risiko Terinfeksi HIV	Jumlah Orang Terduga Menderita HIV yang Mendapatkan Pelayanan Sesuai Standar	0,00	1.014 Orang	7.622.342	1.019 Orang	7.798.517	1.024 Orang	8.112.160	3.057 Orang	23.533.019	PUSKESMAS WANGON I
			Pengelolaan Pelayanan Kesehatan bagi Penduduk Terdampak Krisis Kesehatan Akibat Bencana dan/atau Berpotensi Bencana	Jumlah Dokumen Hasil Pengelolaan Pelayanan Kesehatan bagi Penduduk Terdampak Krisis Kesehatan Akibat Bencana dan/atau Berpotensi Bencana Sesuai Standar	0,00	-	692.940	-	708.956	-	737.469	-	2.139.365	PUSKESMAS WANGON I
			Pengelolaan Pelayanan Kesehatan Gizi Masyarakat	Jumlah Dokumen Hasil Pengelolaan Pelayanan Kesehatan Gizi Masyarakat	0,00	-	65.294.760	-	66.803.922	-	69.490.663	-	201.589.345	PUSKESMAS WANGON I
			Pengelolaan Pelayanan Kesehatan Kerja dan Olahraga	Jumlah Dokumen Hasil Pengelolaan Pelayanan Kesehatan Kerja dan Olahraga	0,00	-	5.346.528	-	5.470.103	-	5.690.101	-	16.506.732	PUSKESMAS WANGON I
			Pengelolaan Pelayanan Kesehatan Lingkungan	Jumlah Dokumen Hasil Pengelolaan Pelayanan Kesehatan Lingkungan	0,00	-	4.454.615	-	4.557.575	-	4.740.873	-	13.753.063	PUSKESMAS WANGON I
			Pengelolaan Pelayanan Promosi Kesehatan	Jumlah Dokumen Hasil Pengelolaan Pelayanan Promosi Kesehatan	0,00	-	20.773.356	-	21.253.492	-	22.108.271	-	64.135.119	PUSKESMAS WANGON I



			Pengelolaan Surveilans Kesehatan	Jumlah Dokumen Hasil Pengelolaan Surveilans Kesehatan	0,00	-	10.146.624	-	10.381.143	-	10.798.655	-	31.326.422	PUSKESMAS WANGON I
			Pengelolaan Pelayanan Kesehatan Jiwa dan NAPZA	Jumlah Penyalahguna NAPZA yang Mendapatkan Pelayanan Kesehatan	0,00	-	296.974	-	303.838	-	316.058	-	916.870	PUSKESMAS WANGON I
			Pelayanan Kesehatan Penyakit Menular dan Tidak Menular	Jumlah Dokumen Hasil Pelayanan Kesehatan Penyakit Menular dan Tidak Menular	0,00	-	28.856.007	-	29.522.958	-	30.710.322	-	89.089.287	PUSKESMAS WANGON I
			Pengambilan dan Pengiriman Spesimen Penyakit Potensial KLB ke Laboratorium Rujukan/Nasional	Jumlah Spesimen Penyakit Potensial Kejadian Luar Biasa (KLB) ke Laboratorium Rujukan/Nasional yang Didistribusikan	0,00	-	494.957	-	506.397	-	526.764	-	1.528.118	PUSKESMAS WANGON I
			Operasional Pelayanan Puskesmas	Jumlah Dokumen Operasional Pelayanan Puskesmas	0,00	-	119.142.782	-	121.896.538	-	126.799.010	-	367.838.330	PUSKESMAS WANGON I
			Investigasi Awal Kejadian Tidak Diharapkan (Kejadian Ikutan Pasca Imunisasi dan Pemberian Obat Massal)	Jumlah Laporan Hasil Investigasi Awal Kejadian Tidak Diharapkan (Kejadian Ikutan Pasca Imunisasi dan Pemberian Obat Massal)	0,00	-	2.375.795	-	2.430.707	-	2.528.466	-	7.334.968	PUSKESMAS WANGON I
			Pengelolaan pelayanan kesehatan orang dengan Tuberkulosis	Jumlah orang dengan Tuberkulosis yang mendapatkan pelayanan kesehatan sesuai standar	0,00	-	1.979.829	-	2.025.589	-	2.107.055	-	6.112.473	PUSKESMAS WANGON I
			<b>PROGRAM PEMBERDAYAAN MASYARAKAT BIDANG KESEHATAN</b>	<b>Persentase Kemandirian Upaya Kesehatan Berbasis Masyarakat (UKBM)</b>	<b>0,00</b>	<b>87 %</b>	<b>3.365.709</b>	<b>90 %</b>	<b>3.443.501</b>	<b>93 %</b>	<b>3.581.993</b>	<b>93 %</b>	<b>10.391.203</b>	<b>PUSKESMAS WANGON I</b>
			<b>Pengembangan dan Pelaksanaan Upaya Kesehatan Bersumber Daya Masyarakat (UKBM) Tingkat Daerah Kabupaten/Kota</b>	<b>Persentase UKBM yang dibina</b>	<b>0,00</b>	<b>100 %</b>	<b>3.365.709</b>	<b>100 %</b>	<b>3.443.501</b>	<b>100 %</b>	<b>3.581.993</b>	<b>100 %</b>	<b>10.391.203</b>	<b>PUSKESMAS WANGON I</b>
			Bimbingan Teknis dan Supervisi Pengembangan dan Pelaksanaan Upaya Kesehatan Bersumber Daya Masyarakat (UKBM)	Jumlah Dokumen Hasil Bimbingan Teknis dan Supervisi Upaya Kesehatan Bersumber Daya Masyarakat (UKBM)	0,00	1 Dokumen	3.365.709	1 Dokumen	3.443.501	1 Dokumen	3.581.993	1 Dokumen	10.391.203	PUSKESMAS WANGON I

				0,00		0		0		0		0	
		<b>PROGRAM PENUNJANG URUSAN PEMERINTAHAN DAERAH KABUPATEN/KOTA</b>	<b>Jumlah Operasional dan Pemanfaatan Jasa Pelayanan BLUD</b>	<b>12 Bulan</b>	<b>12 Bulan</b>	<b>1.008.732.504</b>	<b>12 Bulan</b>	<b>1.032.047.317</b>	<b>12 Bulan</b>	<b>1.073.554.414</b>	<b>-</b>	<b>3.114.334.235</b>	<b>PUSKESMAS WANGON II</b>
		<b>Peningkatan Pelayanan BLUD</b>	<b>Jumlah Operasional dan Pemanfaatan Jasa Pelayanan BLUD</b>	<b>0,00</b>	<b>12 Bulan</b>	<b>1.008.732.504</b>	<b>12 Bulan</b>	<b>1.032.047.317</b>	<b>12 Bulan</b>	<b>1.073.554.414</b>	<b>36 Bulan</b>	<b>3.114.334.235</b>	<b>PUSKESMAS WANGON II</b>
		Pelayanan dan Penunjang Pelayanan BLUD	Jumlah BLUD yang Menyediakan Pelayanan dan Penunjang Pelayanan	0,00	1 Unit Kerja	1.008.732.504	1 Unit Kerja	1.032.047.317	1 Unit Kerja	1.073.554.414	3 Unit Kerja	3.114.334.235	PUSKESMAS WANGON II
		<b>PROGRAM PEMENUHAN UPAYA KESEHATAN PERORANGAN DAN UPAYA KESEHATAN MASYARAKAT</b>	<b>Angka Kematian Ibu</b>	<b>0,00</b>	<b>95 Angka</b>	<b>900.060.310</b>	<b>90 Angka</b>	<b>920.863.386</b>	<b>85 Angka</b>	<b>957.898.862</b>	<b>85 Angka</b>	<b>2.778.822.558</b>	<b>PUSKESMAS WANGON II</b>
		Penyediaan Layanan Kesehatan untuk UKM dan UKP Rujukan Tingkat Daerah Kabupaten/Kota	Persentase JPD SPM 100%	0,00	100 %	900.060.310	100 %	920.863.386	100 %	957.898.862	100 %	2.778.822.558	PUSKESMAS WANGON II
			<b>Prevalensi Stunting</b>	<b>0,00</b>	<b>14 %</b>	<b>0</b>	<b>13 %</b>	<b>0</b>	<b>12 %</b>	<b>0</b>	<b>12 %</b>	<b>0</b>	
		Pengelolaan Pelayanan Kesehatan Ibu Hamil	Jumlah Ibu Hamil yang Mendapatkan Pelayanan Kesehatan Sesuai Standar	0,00	312 Orang	95.973.331	312 Orang	98.191.561	311 Orang	102.140.652	311 Orang	296.305.544	PUSKESMAS WANGON II
		Pengelolaan Pelayanan Kesehatan Ibu Bersalin	Jumlah Ibu Bersalin yang Mendapatkan Pelayanan Kesehatan Sesuai Standar	0,00	301 Orang	4.492.503	301 Orang	4.596.338	301 Orang	4.781.194	301 Orang	13.870.035	PUSKESMAS WANGON II
		Pengelolaan Pelayanan Kesehatan Bayi Baru Lahir	Jumlah Bayi Baru Lahir yang Mendapatkan Pelayanan Kesehatan Sesuai Standar	0,00	256 Orang	4.492.503	256 Orang	4.596.338	256 Orang	4.781.194	768 Orang	13.870.035	PUSKESMAS WANGON II
		Pengelolaan Pelayanan Kesehatan Balita	Jumlah Balita yang Mendapatkan Pelayanan Kesehatan Sesuai Standar	0,00	256 Orang	17.179.330	289 Orang	17.576.395	289 Orang	18.283.286	289 Orang	53.039.011	PUSKESMAS WANGON II
		Pengelolaan Pelayanan Kesehatan pada Usia Pendidikan Dasar	Jumlah Anak Usia Pendidikan Dasar yang Mendapatkan Pelayanan Kesehatan Sesuai Standar	0,00	1.932 Orang	7.188.004	1.868 Orang	7.354.140	1.849 Orang	7.649.911	1.849 Orang	22.192.055	PUSKESMAS WANGON II
		Pengelolaan Pelayanan Kesehatan pada Usia Produktif	Jumlah Penduduk Usia Produktif yang Mendapatkan Pelayanan Kesehatan Sesuai Standar	0,00	14.414 Orang	539.100	14.414 Orang	551.561	14.414 Orang	573.743	14.414 Orang	1.664.404	PUSKESMAS WANGON II
		Pengelolaan Pelayanan Kesehatan pada Usia Lanjut	Jumlah Penduduk Usia Lanjut yang Mendapatkan	0,00	4.529 Orang	13.423.598	4.681 Orang	13.733.857	4.833 Orang	14.286.208	4.833 Orang	41.443.663	PUSKESMAS WANGON II

				Pelayanan Kesehatan Sesuai Standar										
			Pengelolaan Pelayanan Kesehatan Penderita Hipertensi	Jumlah Penderita Hipertensi yang Mendapatkan Pelayanan Kesehatan Sesuai Standar	0,00	1.707 Orang	4.492.503	1.707 Orang	4.596.338	1.707 Orang	4.781.194	1.707 Orang	13.870.035	PUSKESMAS WANGON II
			Pengelolaan Pelayanan Kesehatan Penderita Diabetes Melitus	Jumlah Penderita Diabetes Melitus yang Mendapatkan Pelayanan Kesehatan Sesuai Standar	0,00	364 Orang	4.492.503	364 Orang	4.596.338	364 Orang	4.781.194	364 Orang	13.870.035	PUSKESMAS WANGON II
			Pengelolaan Pelayanan Kesehatan Orang dengan Gangguan Jiwa Berat	Jumlah Orang yang Mendapatkan Pelayanan Kesehatan Orang dengan Gangguan Jiwa Berat Sesuai Standar	0,00	49 Orang	3.369.377	49 Orang	3.447.253	49 Orang	3.585.896	49 Orang	10.402.526	PUSKESMAS WANGON II
			Pengelolaan Pelayanan Kesehatan Orang Terduga Tuberkulosis	Jumlah Orang Terduga Menderita Tuberkulosis yang Mendapatkan Pelayanan Sesuai Standar	0,00	216 Orang	6.738.754	216 Orang	6.894.507	216 Orang	7.171.791	216 Orang	20.805.052	PUSKESMAS WANGON II
			Pengelolaan Pelayanan Kesehatan Orang dengan Risiko Terinfeksi HIV	Jumlah Orang Terduga Menderita HIV yang Mendapatkan Pelayanan Sesuai Standar	0,00	391 Orang	673.875	396 Orang	689.451	401 Orang	717.179	401 Orang	2.080.505	PUSKESMAS WANGON II
			Pengelolaan Pelayanan Kesehatan bagi Penduduk Terdampak Krisis Kesehatan Akibat Bencana dan/atau Berpotensi Bencana	Jumlah Dokumen Hasil Pengelolaan Pelayanan Kesehatan bagi Penduduk Terdampak Krisis Kesehatan Akibat Bencana dan/atau Berpotensi Bencana Sesuai Standar	0,00	1 Dokumen	718.800	1 Dokumen	735.414	1 Dokumen	764.991	3 Dokumen	2.219.205	PUSKESMAS WANGON II
			Pengelolaan Pelayanan Kesehatan Gizi Masyarakat	Jumlah Dokumen Hasil Pengelolaan Pelayanan Kesehatan Gizi Masyarakat	0,00	8 Dokumen	76.596.270	8 Dokumen	78.366.638	8 Dokumen	81.518.404	24 Dokumen	236.481.312	PUSKESMAS WANGON II
			Pengelolaan Pelayanan Kesehatan Kerja dan Olahraga	Jumlah Dokumen Hasil Pengelolaan Pelayanan Kesehatan Kerja dan Olahraga	0,00	4 Dokumen	2.296.567	4 Dokumen	2.349.648	4 Dokumen	2.444.146	12 Dokumen	7.090.361	PUSKESMAS WANGON II
			Pengelolaan Pelayanan Kesehatan Lingkungan	Jumlah Dokumen Hasil Pengelolaan Pelayanan Kesehatan Lingkungan	0,00	4 Dokumen	5.817.791	4 Dokumen	5.952.257	4 Dokumen	6.191.646	12 Dokumen	17.961.694	PUSKESMAS WANGON II

			Pengelolaan Pelayanan Promosi Kesehatan	Jumlah Dokumen Hasil Pengelolaan Pelayanan Promosi Kesehatan	0,00	2 Dokumen	14.057.939	2 Dokumen	14.382.860	2 Dokumen	14.961.313	6 Dokumen	43.402.112	PUSKESMAS WANGON II
			Pengelolaan Surveilans Kesehatan	Jumlah Dokumen Hasil Pengelolaan Surveilans Kesehatan	0,00	4 Dokumen	1.078.201	4 Dokumen	1.103.121	4 Dokumen	1.147.487	12 Dokumen	3.328.809	PUSKESMAS WANGON II
			Pengelolaan Pelayanan Kesehatan Jiwa dan NAPZA	Jumlah Penyalahguna NAPZA yang Mendapatkan Pelayanan Kesehatan	0,00	41 Orang	2.246.251	42 Orang	2.298.169	43 Orang	2.390.597	126 Orang	6.935.017	PUSKESMAS WANGON II
			Pelayanan Kesehatan Penyakit Menular dan Tidak Menular	Jumlah Dokumen Hasil Pelayanan Kesehatan Penyakit Menular dan Tidak Menular	0,00	7 Dokumen	45.464.126	7 Dokumen	46.514.937	7 Dokumen	48.385.685	21 Dokumen	140.364.748	PUSKESMAS WANGON II
			Pengambilan dan Pengiriman Spesimen Penyakit Potensial KLB ke Laboratorium Rujukan/Nasional	Jumlah Spesimen Penyakit Potensial Kejadian Luar Biasa (KLB) ke Laboratorium Rujukan/Nasional yang Didistribusikan	0,00	220 Paket	449.250	230 Paket	459.634	240 Paket	478.119	690 Paket	1.387.003	PUSKESMAS WANGON II
			Operasional Pelayanan Puskesmas	Jumlah Dokumen Operasional Pelayanan Puskesmas	0,00	1 Dokumen	586.303.032	1 Dokumen	599.854.242	1 Dokumen	623.979.306	3 Dokumen	1.810.136.580	PUSKESMAS WANGON II
			Investigasi Awal Kejadian Tidak Diharapkan (Kejadian Ikutan Pasca Imunisasi dan Pemberian Obat Massal)	Jumlah Laporan Hasil Investigasi Awal Kejadian Tidak Diharapkan (Kejadian Ikutan Pasca Imunisasi dan Pemberian Obat Massal)	0,00	12 Laporan	898.501	13 Laporan	919.268	14 Laporan	956.239	14 Laporan	2.774.008	PUSKESMAS WANGON II
			Pengelolaan pelayanan kesehatan orang dengan Tuberkulosis	Jumlah orang dengan Tuberkulosis yang mendapatkan pelayanan kesehatan sesuai standar	0,00	216 Orang	1.078.201	216 Orang	1.103.121	216 Orang	1.147.487	648 Orang	3.328.809	PUSKESMAS WANGON II
			<b>PROGRAM PEMBERDAYAAN MASYARAKAT BIDANG KESEHATAN</b>	<b>Persentase Kemandirian Upaya Kesehatan Berbasis Masyarakat (UKBM)</b>	<b>0,00</b>	<b>87 %</b>	<b>52.382.580</b>	<b>90 %</b>	<b>53.593.297</b>	<b>93 %</b>	<b>55.748.724</b>	<b>93 %</b>	<b>161.724.601</b>	<b>PUSKESMAS WANGON II</b>
			<b>Pengembangan dan Pelaksanaan Upaya Kesehatan Bersumber Daya Masyarakat (UKBM) Tingkat Daerah Kabupaten/Kota</b>		<b>0,00</b>	<b>-</b>	<b>52.382.580</b>	<b>-</b>	<b>53.593.297</b>	<b>-</b>	<b>55.748.724</b>	<b>-</b>	<b>161.724.601</b>	<b>PUSKESMAS WANGON II</b>

		Bimbingan Teknis dan Supervisi Pengembangan dan Pelaksanaan Upaya Kesehatan Bersumber Daya Masyarakat (UKBM)	Jumlah Dokumen Hasil Bimbingan Teknis dan Supervisi Upaya Kesehatan Bersumber Daya Masyarakat (UKBM)	0,00	1 Dokumen	52.382.580	1 Dokumen	53.593.297	1 Dokumen	55.748.724	1 Dokumen	161.724.601	PUSKESMAS WANGON II
				0,00		0		0		0		0	
		<b>PROGRAM PENUNJANG URUSAN PEMERINTAHAN DAERAH KABUPATEN/KOTA</b>	<b>Persentase pemenuhan layanan penunjang urusan perangkat daerah</b>	<b>100 %</b>	<b>100 %</b>	<b>1.634.690.276</b>	<b>100 %</b>	<b>1.672.473.153</b>	<b>100 %</b>	<b>1.739.737.240</b>	<b>100 %</b>	<b>5.046.900.669</b>	<b>PUSKESMAS PEKUNCEN II</b>
		Administrasi Umum Perangkat Daerah		0,00	-	0	-	0	-	0	-	0	PUSKESMAS PEKUNCEN II
		Penyelenggaraan Rapat Koordinasi dan Konsultasi SKPD	Jumlah Laporan Penyelenggaraan Rapat Koordinasi dan Konsultasi SKPD	0,00	-	0	-	0	-	0	-	0	PUSKESMAS PEKUNCEN II
		Peningkatan Pelayanan BLUD	Jumlah Operasional dan Pemanfaatan Jasa Pelayanan BLUD	12 Bulan	12 Bulan	1.634.690.276	12 Bulan	1.672.473.153	12 Bulan	1.739.737.240	12 Bulan	5.046.900.669	PUSKESMAS PEKUNCEN II
		Pelayanan dan Penunjang Pelayanan BLUD	Jumlah BLUD yang Menyediakan Pelayanan dan Penunjang Pelayanan	0,00	1 Unit Kerja	1.634.690.276	1 Unit Kerja	1.672.473.153	1 Unit Kerja	1.739.737.240	3 Unit Kerja	5.046.900.669	PUSKESMAS PEKUNCEN II
		<b>PROGRAM PEMENUHAN UPAYA KESEHATAN PERORANGAN DAN UPAYA KESEHATAN MASYARAKAT</b>	<b>Angka Kematian Ibu</b>	<b>0,00</b>	<b>95 Angka</b>	<b>840.274.618</b>	<b>90 Angka</b>	<b>859.696.029</b>	<b>85 Angka</b>	<b>894.271.573</b>	<b>85 Angka</b>	<b>2.594.242.220</b>	<b>PUSKESMAS PEKUNCEN II</b>
		Penyediaan Layanan Kesehatan untuk UKM dan UKP Rujukan Tingkat Daerah Kabupaten/Kota	Persentase JPD SPM 100%	0,00	100 %	840.274.618	100 %	859.696.029	100 %	894.271.573	100 %	2.594.242.220	PUSKESMAS PEKUNCEN II
			Prevalensi Stunting	0,00	14 %	0	12 %	0	13 %	0	13 %	0	
		Pengelolaan Pelayanan Kesehatan Ibu Hamil	Jumlah Ibu Hamil yang Mendapatkan Pelayanan Kesehatan Sesuai Standar	0,00	520 Orang	88.236.149	520 Orang	90.275.565	520 Orang	93.906.297	1.560 Orang	272.418.011	PUSKESMAS PEKUNCEN II
		Pengelolaan Pelayanan Kesehatan Ibu Bersalin	Jumlah Ibu Bersalin yang Mendapatkan Pelayanan Kesehatan Sesuai Standar	0,00	496 Orang	4.878.159	496 Orang	4.990.909	496 Orang	5.191.635	1.488 Orang	15.060.703	PUSKESMAS PEKUNCEN II
		Pengelolaan Pelayanan Kesehatan Bayi Baru Lahir	Jumlah Bayi Baru Lahir yang Mendapatkan Pelayanan Kesehatan Sesuai Standar	0,00	475 Orang	4.878.159	475 Orang	4.990.909	475 Orang	5.191.635	1.425 Orang	15.060.703	PUSKESMAS PEKUNCEN II
		Pengelolaan Pelayanan Kesehatan Balita	Jumlah Balita yang Mendapatkan Pelayanan Kesehatan Sesuai Standar	0,00	1.807 Orang	47.318.146	1.806 Orang	48.411.818	1.806 Orang	50.358.861	5.419 Orang	146.088.825	PUSKESMAS PEKUNCEN II

			Pengelolaan Pelayanan Kesehatan pada Usia Pendidikan Dasar	Jumlah Anak Usia Pendidikan Dasar yang Mendapatkan Pelayanan Kesehatan Sesuai Standar	0,00	3.445 Orang	17.024.776	3.410 Orang	17.418.273	3.375 Orang	18.118.807	10.230 Orang	52.561.856	PUSKESMAS PEKUNCEN II
			Pengelolaan Pelayanan Kesehatan pada Usia Produktif	Jumlah Penduduk Usia Produktif yang Mendapatkan Pelayanan Kesehatan Sesuai Standar	0,00	16.352 Orang	1.853.701	16.352 Orang	1.896.545	16.352 Orang	1.972.821	49.056 Orang	5.723.067	PUSKESMAS PEKUNCEN II
			Pengelolaan Pelayanan Kesehatan pada Usia Lanjut	Jumlah Penduduk Usia Lanjut yang Mendapatkan Pelayanan Kesehatan Sesuai Standar	0,00	6.651 Orang	7.024.549	6.874 Orang	7.186.909	7.097 Orang	7.475.955	20.622 Orang	21.687.413	PUSKESMAS PEKUNCEN II
			Pengelolaan Pelayanan Kesehatan Penderita Hipertensi	Jumlah Penderita Hipertensi yang Mendapatkan Pelayanan Kesehatan Sesuai Standar	0,00	1.460 Orang	4.878.159	1.460 Orang	4.990.909	1.460 Orang	5.191.635	4.380 Orang	15.060.703	PUSKESMAS PEKUNCEN II
			Pengelolaan Pelayanan Kesehatan Penderita Diabetes Melitus	Jumlah Penderita Diabetes Melitus yang Mendapatkan Pelayanan Kesehatan Sesuai Standar	0,00	258 Orang	4.878.159	258 Orang	4.990.909	258 Orang	5.191.635	774 Orang	15.060.703	PUSKESMAS PEKUNCEN II
			Pengelolaan Pelayanan Kesehatan Orang dengan Gangguan Jiwa Berat	Jumlah Orang yang Mendapatkan Pelayanan Kesehatan Orang dengan Gangguan Jiwa Berat Sesuai Standar	0,00	50 Orang	780.505	50 Orang	798.545	50 Orang	830.662	150 Orang	2.409.712	PUSKESMAS PEKUNCEN II
			Pengelolaan Pelayanan Kesehatan Orang Terduga Tuberkulosis	Jumlah Orang Terduga Menderita Tuberkulosis yang Mendapatkan Pelayanan Sesuai Standar	0,00	351 Orang	3.122.022	351 Orang	3.194.182	351 Orang	3.322.646	1.053 Orang	9.638.850	PUSKESMAS PEKUNCEN II
			Pengelolaan Pelayanan Kesehatan Orang dengan Risiko Terinfeksi HIV	Jumlah Orang Terduga Menderita HIV yang Mendapatkan Pelayanan Sesuai Standar	0,00	607 Orang	3.902.527	612 Orang	3.992.727	617 Orang	4.153.308	1.836 Orang	12.048.562	PUSKESMAS PEKUNCEN II
			Pengelolaan Pelayanan Kesehatan bagi Penduduk pada Kondisi Kejadian Luar Biasa (KLB)	Jumlah Dokumen Hasil Pengelolaan Pelayanan Kesehatan bagi Penduduk pada Kondisi Kejadian Luar Biasa (KLB) Sesuai Standar	0,00	1 Dokumen	100.000	1 Dokumen	100.000	1 Dokumen	100.000	3 Dokumen	300.000	PUSKESMAS PEKUNCEN II

			Pengelolaan Pelayanan Kesehatan bagi Penduduk Terdampak Krisis Kesehatan Akibat Bencana dan/atau Berpotensi Bencana	Jumlah Dokumen Hasil Pengelolaan Pelayanan Kesehatan bagi Penduduk Terdampak Krisis Kesehatan Akibat Bencana dan/atau Berpotensi Bencana Sesuai Standar	0,00	1 Dokumen	390.253	1 Dokumen	399.273	1 Dokumen	415.331	3 Dokumen	1.204.857	PUSKESMAS PEKUNCEN II
			Pengelolaan Pelayanan Kesehatan Gizi Masyarakat	Jumlah Dokumen Hasil Pengelolaan Pelayanan Kesehatan Gizi Masyarakat	0,00	8 Dokumen	59.858.918	8 Dokumen	61.242.447	8 Dokumen	63.705.517	24 Dokumen	184.806.882	PUSKESMAS PEKUNCEN II
			Pengelolaan Pelayanan Kesehatan Kerja dan Olahraga	Jumlah Dokumen Hasil Pengelolaan Pelayanan Kesehatan Kerja dan Olahraga	0,00	8 Dokumen	780.505	8 Dokumen	798.545	8 Dokumen	830.662	24 Dokumen	2.409.712	PUSKESMAS PEKUNCEN II
			Pengelolaan Pelayanan Kesehatan Lingkungan	Jumlah Dokumen Hasil Pengelolaan Pelayanan Kesehatan Lingkungan	0,00	4 Dokumen	19.488.247	4 Dokumen	19.938.682	4 Dokumen	20.740.582	12 Dokumen	60.167.511	PUSKESMAS PEKUNCEN II
			Pengelolaan Pelayanan Promosi Kesehatan	Jumlah Dokumen Hasil Pengelolaan Pelayanan Promosi Kesehatan	0,00	2 Dokumen	36.103.257	2 Dokumen	36.937.718	2 Dokumen	38.423.292	6 Dokumen	111.464.267	PUSKESMAS PEKUNCEN II
			Pengelolaan Surveilans Kesehatan	Jumlah Dokumen Hasil Pengelolaan Surveilans Kesehatan	0,00	4 Dokumen	975.632	4 Dokumen	998.182	4 Dokumen	1.038.327	12 Dokumen	3.012.141	PUSKESMAS PEKUNCEN II
			Pengelolaan Pelayanan Kesehatan Orang dengan Masalah Kesehatan Jiwa (ODMK)	Jumlah Orang dengan Masalah Kejiwaan (ODMK) yang Mendapatkan Pelayanan Kesehatan	0,00	1 Orang	100.000	1 Orang	100.000	1 Orang	100.000	3 Orang	300.000	PUSKESMAS PEKUNCEN II
			Pengelolaan Pelayanan Kesehatan Jiwa dan NAPZA	Jumlah Penyalahguna NAPZA yang Mendapatkan Pelayanan Kesehatan	0,00	1 Orang	4.683.033	1 Orang	4.791.273	1 Orang	4.983.970	3 Orang	14.458.276	PUSKESMAS PEKUNCEN II
			Pengelolaan Upaya Kesehatan Khusus	Jumlah Dokumen Hasil Pengelolaan Pelayanan Kesehatan Khusus	0,00	-	0	-	0	-	0	-	0	PUSKESMAS PEKUNCEN II
			Pengelolaan Upaya Pengurangan Risiko Krisis Kesehatan dan Pasca Krisis Kesehatan	Jumlah Dokumen Hasil Pengelolaan Upaya Pengurangan Risiko Krisis Kesehatan dan Pasca Krisis Kesehatan	0,00	-	0	-	0	-	0	-	0	PUSKESMAS PEKUNCEN II
			Pelayanan Kesehatan Penyakit Menular dan Tidak Menular	Jumlah Dokumen Hasil Pelayanan Kesehatan Penyakit Menular dan Tidak Menular	0,00	7 Dokumen	38.927.712	7 Dokumen	39.827.455	7 Dokumen	41.429.248	21 Dokumen	120.184.415	PUSKESMAS PEKUNCEN II

			Pengelolaan Jaminan Kesehatan Masyarakat	Jumlah Dokumen Hasil Pengelolaan Jaminan Kesehatan Masyarakat	0,00	-	0	-	0	-	0	-	0	PUSKESMAS PEKUNCEN II
			Deteksi Dini Penyalahgunaan NAPZA di Fasyankes dan Sekolah	Jumlah Orang yang Menerima Layanan Deteksi Dini Penyalahgunaan NAPZA di Fasilitas Pelayanan Kesehatan (Fasyankes) dan Sekolah	0,00	-	0	-	0	-	0	-	0	PUSKESMAS PEKUNCEN II
			Pengambilan dan Pengiriman Spesimen Penyakit Potensial KLB ke Laboratorium Rujukan/Nasional	Jumlah Spesimen Penyakit Potensial Kejadian Luar Biasa (KLB) ke Laboratorium Rujukan/Nasional yang Didistribusikan	0,00	5 Paket	2.341.516	5 Paket	2.395.636	5 Paket	2.491.985	15 Paket	7.229.137	PUSKESMAS PEKUNCEN II
			Penyelenggaraan Kabupaten/Kota Sehat	Jumlah Dokumen Hasil Penyelenggaraan Kabupaten/Kota Sehat	0,00	-	0	-	0	-	0	-	0	PUSKESMAS PEKUNCEN II
			Penyediaan Telemedicine di Fasilitas Pelayanan Kesehatan	Jumlah Fasilitas Pelayanan Kesehatan (Fasyankes) yang Melayani Konsultasi Jarak Jauh antar Fasyankes Melalui Pelayanan Telemedicine untuk Mendapatkan Akses Pelayanan Kesehatan yang Berkualitas	0,00	-	0	-	0	-	0	-	0	PUSKESMAS PEKUNCEN II
			Pengelolaan Penelitian Kesehatan	Jumlah Dokumen Hasil Pengelolaan Penelitian Kesehatan	0,00	-	0	-	0	-	0	-	0	PUSKESMAS PEKUNCEN II
			Operasional Pelayanan Rumah Sakit	Jumlah Dokumen Operasional Pelayanan Rumah Sakit	0,00	-	0	-	0	-	0	-	0	PUSKESMAS PEKUNCEN II
			Operasional Pelayanan Puskesmas	Jumlah Dokumen Operasional Pelayanan Puskesmas	0,00	1 Dokumen	476.779.549	1 Dokumen	487.799.436	1 Dokumen	507.417.918	3 Dokumen	1.471.996.903	PUSKESMAS PEKUNCEN II
			Operasional Pelayanan Fasilitas Kesehatan Lainnya	Jumlah Dokumen Operasional Pelayanan Fasilitas Kesehatan Lainnya	0,00	-	0	-	0	-	0	-	0	PUSKESMAS PEKUNCEN II
			Pelaksanaan Akreditasi Fasilitas Kesehatan di Kabupaten/Kota	Jumlah Fasilitas Kesehatan yang Terakreditasi di Kabupaten/Kota	0,00	-	0	-	0	-	0	-	0	PUSKESMAS PEKUNCEN II



			Investigasi Awal Kejadian Tidak Diharapkan (Kejadian Ikutan Pasca Imunisasi dan Pemberian Obat Massal)	Jumlah Laporan Hasil Investigasi Awal Kejadian Tidak Diharapkan (Kejadian Ikutan Pasca Imunisasi dan Pemberian Obat Massal)	0,00	12 Laporan	7.405.055	12 Laporan	7.585.455	12 Laporan	7.906.616	36 Laporan	22.897.126	PUSKESMAS PEKUNCEN II
			Pelaksanaan Kewaspadaan Dini dan Respon Wabah	Jumlah Dokumen Hasil Pelaksanaan Kewaspadaan Dini dan Respon Wabah	0,00	1 Dokumen	100.000	1 Dokumen	100.000	1 Dokumen	100.000	3 Dokumen	300.000	PUSKESMAS PEKUNCEN II
			Penyediaan dan Pengelolaan Sistem Penanganan Gawat Darurat Terpadu (SPGDT)	Jumlah Public Safety Center (PSC 119) Tersediaan, Terkelolaan dan Terintegrasi Dengan Rumah Sakit Dalam Satu Sistem Penanganan Gawat Darurat Terpadu (SPGDT)	0,00	-	0	-	0	-	0	-	0	PUSKESMAS PEKUNCEN II
			Pengelolaan Pelayanan Kesehatan Dasar Melalui Pendekatan Keluarga	Jumlah Keluarga Yang Sudah Dikunjungi dan Diintervensi Masalah kesehatannya Oleh Tenaga Kesehatan Puskesmas	0,00	3.000 Keluarga	100.000	3.000 Keluarga	100.000	3.000 Keluarga	100.000	9.000 Keluarga	300.000	PUSKESMAS PEKUNCEN II
			Pengelolaan pelayanan kesehatan orang dengan Tuberkulosis	Jumlah orang dengan Tuberkulosis yang mendapatkan pelayanan kesehatan sesuai standar	0,00	94 Orang	3.122.022	94 Orang	3.194.182	94 Orang	3.322.646	282 Orang	9.638.850	PUSKESMAS PEKUNCEN II
			Pengelolaan pelayanan kesehatan orang dengan HIV (ODHIV)	Jumlah orang dengan HIV (ODHIV) yang mendapatkan pelayanan kesehatan sesuai standar	0,00	-	0	-	0	-	0	-	0	PUSKESMAS PEKUNCEN II
			Pengelolaan pelayanan kesehatan Malaria	Jumlah orang yang mendapatkan pelayanan kesehatan malaria	0,00	1 Orang	243.908	1 Orang	249.545	1 Orang	259.582	3 Orang	753.035	PUSKESMAS PEKUNCEN II
			Pengelolaan Kawasan tanpa rokok	Jumlah tatanan kawasan tanpa rokok yang tidak ditemukan aktifitas merokok	0,00	-	0	-	0	-	0	-	0	PUSKESMAS PEKUNCEN II
			<b>PROGRAM PEMBERDAYAAN MASYARAKAT BIDANG KESEHATAN</b>	<b>Persentase Kemandirian UKBM</b>	<b>80 %</b>	<b>100 %</b>	<b>22.634.659</b>	<b>100 %</b>	<b>23.157.818</b>	<b>100 %</b>	<b>24.089.187</b>	<b>100 %</b>	<b>69.881.664</b>	<b>PUSKESMAS PEKUNCEN II</b>
			<b>Advokasi, Pemberdayaan, Kemitraan, Peningkatan Peran serta Masyarakat</b>	<b>Persentase dukungan penganggaran lintas sektor</b>	<b>0,00</b>	<b>-</b>	<b>0</b>	<b>-</b>	<b>0</b>	<b>-</b>	<b>0</b>	<b>-</b>	<b>0</b>	<b>PUSKESMAS PEKUNCEN II</b>

			dan Lintas Sektor Tingkat Daerah Kabupaten/Kota												
				Peningkatan Upaya Promosi Kesehatan, Advokasi, Kemitraan dan Pemberdayaan Masyarakat	Jumlah Dokumen Promosi Kesehatan, Advokasi, Kemitraan dan Pemberdayaan Masyarakat	0,00	-	0	-	0	-	0	-	0	PUSKESMAS PEKUNCEN II
				Pengembangan dan Pelaksanaan Upaya Kesehatan Bersumber Daya Masyarakat (UKBM) Tingkat Daerah Kabupaten/Kota	Persentase UKBM yang dibina	0,00	87 %	22.634.659	90 %	23.157.818	93 %	24.089.187	93 %	69.881.664	PUSKESMAS PEKUNCEN II
				Bimbingan Teknis dan Supervisi Pengembangan dan Pelaksanaan Upaya Kesehatan Bersumber Daya Masyarakat (UKBM)	Jumlah Dokumen Hasil Bimbingan Teknis dan Supervisi Upaya Kesehatan Bersumber Daya Masyarakat (UKBM)	1 Dokumen	1 Dokumen	22.634.659	1 Dokumen	23.157.818	1 Dokumen	24.089.187	1 Dokumen	69.881.664	PUSKESMAS PEKUNCEN II
						0,00		0		0		0		0	
			PROGRAM PENUNJANG URUSAN PEMERINTAHAN DAERAH KABUPATEN/KOTA		Persentase pemenuhan layanan penunjang urusan perangkat daerah	0,00	100 %	9.161.626.238	100 %	9.373.379.000	100 %	9.750.361.000	100 %	28.285.366.238	RUMAH SAKIT KHUSUS MATA PURWOKERTO
				Peningkatan Pelayanan BLUD	Jumlah Operasional dan Pemanfaatan Jasa Pelayanan BLUD	0,00	12 Bulan	9.161.626.238	12 Bulan	9.373.379.000	12 Bulan	9.750.361.000	36 Bulan	28.285.366.238	RUMAH SAKIT KHUSUS MATA PURWOKERTO
				Pelayanan dan Penunjang Pelayanan BLUD	Jumlah BLUD yang Menyediakan Pelayanan dan Penunjang Pelayanan	1 Unit Kerja	1 Unit Kerja	9.161.626.238	1 Unit Kerja	9.373.379.000	1 Unit Kerja	9.750.361.000	3 Unit Kerja	28.285.366.238	RUMAH SAKIT KHUSUS MATA PURWOKERTO
							368.571.245.000		377.090.053.000		378.179.872.000		1.123.841.170.000		

## **BAB VII**

### **KINERJA PENYELENGGARAAN BIDANG URUSAN**

Bagian penting dalam proses penyusunan Renstra Dinas Kesehatan Kabupaten Banyumas adalah ketersediaan indikator kinerja yang berguna untuk mengukur capaian target kinerja pembangunan daerah. Indikator kinerja adalah alat ukur untuk menilai keberhasilan pembangunan secara kuantitatif maupun kualitatif. Keberadaan indikator sangat penting baik dalam evaluasi kinerja program-program pembangunan daerah. Indikator kinerja menjadi kunci dalam pelaksanaan pemantauan dan evaluasi kinerja, yaitu sebagai ukuran untuk menilai ketercapaian kinerja pembangunan daerah. Dalam perencanaan pembangunan daerah, indikator menjadi ukuran keberhasilan pencapaian tujuan dan sasaran pembangunan, serta program dan kegiatan yang telah dirumuskan dalam dokumen perencanaan.

Indikator kinerja Dinas Kesehatan Kabupaten Banyumas yang mengacu pada tujuan dan sasaran RPD adalah indikator kinerja yang secara langsung menunjukkan kinerja yang akan dicapai oleh Dinas Kesehatan Kabupaten Banyumas dalam tiga tahun mendatang sebagai komitmen untuk mendukung pencapaian tujuan dan sasaran RPD Kabupaten Banyumas. Target indikator kinerja Dinas Kesehatan Kabupaten Banyumas yang mengacu pada tujuan dan sasaran RPD ini akan diukur dalam evaluasi kinerja pembangunan. Pencapaian kinerja indikator yang termuat juga akan menjadi bahan dalam pelaporan kinerja Dinas Kesehatan Kabupaten Banyumas selama tiga tahun, sehingga perlu dipedomani oleh seluruh aparatur Dinas Kesehatan Kabupaten Banyumas.

Indikator kinerja Dinas Kesehatan yang mengacu pada tujuan dan sasaran RPD Kabupaten Banyumas Tahun 2024-2026 dapat dilihat pada tabel 7.1. sebagai berikut:

**Tabel 7.1**  
**Indikator Kinerja Dinas Kesehatan yang Mengacu pada Tujuan dan Sasaran RPD Kabupaten Banyumas 2024-2026**

No	Indikator	Satuan	Kondisi Awal	Target Capaian			Kondisi Akhir
			2023	2024	2025	2026	
1.	Usia Harapan Hidup	Tahun	73.88	73.96	74.04	74.12	74.12
2.	Indeks Keluarga Sehat	Angka	0.16	0.20	0.21	0.22	0.22
3.	Persentase Desa Siaga	%	21.75	23	24	25	25

## **BAB VIII**

### **PENUTUP**

Renstra Dinas Kesehatan Kabupaten Banyumas Tahun 2024-2026 merupakan dokumen perencanaan yang disusun sebagai panduan pelaksanaan tugas pokok dan fungsi Dinas Kesehatan Kabupaten Banyumas dalam jangka waktu 3 (tiga) tahun, dengan menyesuaikan dinamika organisasi sesuai dengan ketentuan peraturan perundang-undangan dan isu strategis terkini. Renstra Dinas Kesehatan menyajikan agenda utama perencanaan pembangunan yang mengacu pada RPD Kabupaten Banyumas Tahun 2024-2026 untuk mengantisipasi masalah dan kendala pembangunan yang belum sepenuhnya tertangani pada periode sebelumnya serta perubahan lingkungan strategis yang kemungkinan akan timbul pada periode Renstra.

Penyusunan Renstra Dinas Kesehatan dilakukan dengan komitmen yang kuat dalam menjamin kontinuitas dan konsistensi program pembangunan sekaligus menjaga fokus sasaran yang akan dicapai pada Tahun 2026. Oleh karena itu hal-hal yang dianggap penting dalam upaya pencapaian tujuan dari Renstra Dinas Kesehatan Kabupaten Banyumas Tahun 2024-2026 adalah sebagai berikut:

1. Seluruh pegawai Dinas Kesehatan agar melaksanakan program, kegiatan sampai dengan sub kegiatan dan mendukung pencapaian target Renstra;
2. Dinas Kesehatan agar menjalin koordinasi dan kerjasama yang baik dengan berbagai pihak baik internal maupun eksternal sehingga tujuan dan sasaran yang telah ditetapkan dalam Renstra dapat tercapai.
3. Renstra akan dijabarkan dalam Rencana Kerja (Renja) Dinas Kesehatan yang merupakan dokumen perencanaan tahunan. Untuk menjaga konsistensi dan keselarasan kebijakan, program dan kegiatan, maka Penyusunan Renja wajib berpedoman pada Renstra.
4. Dalam rangka meningkatkan efektivitas dan efisiensi penyelenggaraan pemerintahan dan pembangunan serta memastikan pencapaian target-target Renstra, maka perlu dilakukan pengendalian dan evaluasi terhadap kebijakan, pelaksanaan dan hasil program dan kegiatan Renstra secara berkala.

5. Apabila terjadi perubahan kebijakan pembangunan di tingkat nasional dan atau daerah, maka dapat dilakukan perubahan Renstra Dinas Kesehatan sesuai dengan kaidah dan ketentuan perundang-undangan yang berlaku.

KEPALA DINAS KESEHATAN  
KABUPATEN BANYUMAS

 dr. WIDYANA GREHASTUTI, Sp. OG., M.Si. Med  
Pembina Tk. I  
NIP. 19721125 200312 2 007

