



## KATA PENGANTAR

Puji dan syukur kami panjatkan kehadiran Tuhan Yang Maha Esa yang telah memberikan RahmatNya sehingga kami dapat menyelesaikan dokumen Rencana Kerja (Renja) Dinas Kesehatan Kabupaten Banyumas Tahun 2025.

Hal ini sesuai dengan Peraturan Menteri dalam negeri Nomor 86 Tahun 2017 tentang Tata Cara Perencanaan, Pengendalian dan Evaluasi Pembangunan daerah, tata Cara Evaluasi Rancangan Peraturan daerah tentang Rencana Pembangunan Jangka Panjang Daerah dan Rencana Pembangunan Jangka Menengah Daerah, serta Tata Cara Perubahan Rencana Pembangunan Jangka Panjang Daerah, Rencana Pembangunan Jangka Menengah Daerah dan Rencana Kerja Pemerintah Daerah.

Penyusunan Renja Dinas Kesehatan Kabupaten Banyumas Tahun 2025 ini dimaksudkan sebagai pedoman bagi pelaksanaan program, kegiatan dan sub kegiatan guna menjaga konsistensi dan sinergitas program dan kegiatan sehingga dapat dengan optimal mendukung proses pembangunan Kabupaten Banyumas. Pemahaman yang cermat terhadap program-program prioritas dan isu-isu strategis Pemerintah Kabupaten Banyumas maupun langkah-langkah yang diperlukan, akan menghasilkan Renja yang bukan saja akan lebih berkualitas dan implementatif, tetapi lebih jauh lagi akan bermanfaat bagi penyusunan langkah antisipatif sehingga perencanaan lebih handal yang menghasilkan kinerja strategis tepat sasaran.

Ucapan terima kasih kami sampaikan kepada semua pihak yang membantu dalam proses penyusunan dokumen Renja Dinas Kesehatan Kabupaten Banyumas Tahun 2025 sehingga dapat diselesaikan dengan tepat waktu. Semoga dokumen ini dapat bermanfaat bagi seluruh stakeholder yang terkait di dalam mewujudkan tujuan Pembangunan Kesehatan di Kabupaten Banyumas.

Purwokerto, Juli 2024

KEPALA DINAS KESEHATAN



dr. WIDYANA GREHASTUTI, Sp. OG, M. Si. Med

Pembina Utama Muda

NIP. 197211252003122007

## DAFTAR TABEL

Tabel 2.1	Capaian Kinerja Tujuan dan sasaran Dinas Kesehatan Kabupaten Tahun 2021 – 2022	8
Tabel 2.2	Capaian Kinerja Program dan Kegiatan Tahun 2021-2022	9
Tabel 2.3	Capaian Kinerja Sub Kegiatan Dinas Kesehatan Tahun 2021-2022	12
Tabel 2.4	Capaian Kinerja Standar Pelayanan Minimal Bidang Kesehatan Tahun 2021 – 2022	44
Tabel 2.5	Indikator Sarana/Prasarana dan Sumber Daya Kesehatan di Kabupaten Banyumas Tahun 2022	48
Tabel 2.6	Realisasi Anggaran dan Pencapaian Kinerja Tahun 2022	50
Tabel 3.1	Tujuan dan Sasaran Dinas Kesehatan Kabupaten Banyumas Tahun 2025	60
Tabel 3.2	Rencana Kerja Program dan Kegiatan Tahun 2025	61

## DAFTAR GRAFIK

Grafik 2.1	Gambaran Penurunan Stunting Tahun 2019-2023
Grafik 2.2	Capaian Penemuan Kasus dan Angka Kematian TBC di Kab Banyumas tahun 2022 – 2023
Grafik 2.3	Tren Penemuan HIV AIDS di Kab Banyumas Tahun 2020 - 2023
Grafik 2.4	Sebaran Kasus HIV AIDS Berdasar Domisili Tahun 2023
Grafik 2.5	Gambaran Incidence Rate (IR) dan Case Fatality Rate (CFR) DBD di Kab Banyumas Tahun 2023
Grafik 2.6	Kasus DBD di Kab Banyumas Tahun 2023

## DAFTAR ISI

		Hal :
KATA PENGANTAR		i
DAFTAR TABEL		ii
DAFTAR GRAFIK		iii
DAFTAR ISI		iv
BAB I	PENDAHULUAN	1
	1.1 Latar Belakang	1
	1.2 Dasar Hukum	7
	1.3 Maksud dan Tujuan	9
	1.4 Sistematika	9
BAB II	HASIL EVALUASI KINERJA RENJA TAHUN 2018	10
	2.1 Evaluasi Pelaksanaan Renja Dinas Kesehatan Tahun 2022 dan Capaian Renstra 2018-2023	10
	2.2 Analisis Kinerja Pelayanan Dinas Kesehatan Kabupaten Banyumas	47
	2.3 Isu-isu Penting Penyelenggaraan Tugas dan fungsi Dinas Kesehatan Kabupaten Banyumas	51
	2.4 Realisasi Anggaran dan Pencapaian Kinerja	53
	2.5 Tingkat Efisiensi Penggunaan Sumber Daya	59
BAB III	TUJUAN, SASARAN, PROGRAM DAN KEGIATAN TAHUN 2020	60
	3.1 Tujuan	60
	3.2 Sasaran	62
	3.3 Rencana Program dan Anggaran	64
BAB IV	PENUTUP	109

## **BAB I**

### **PENDAHULUAN**

#### **1.1 Latar Belakang**

Undang-Undang Nomor 25 Tahun 2004 tentang Sistem Perencanaan Pembangunan Nasional dan Peraturan Pemerintah Pengganti Undang-Undang Nomor 2 Tahun 2014 tentang Perubahan atas Undang-Undang Nomor 23 Tahun 2014 tentang Pemerintahan Daerah, mengamanatkan bahwa setiap Perangkat daerah diwajibkan untuk Menyusun Rencana Kerja (Renja) Perangkat Daerah sebagai pedoman kerja selama periode satu tahun dan berfungsi menerjemahkan perencanaan strategis (renstra) Perangkat Daerah ke dalam perencanaan tahunan yang bersifat operasional.

Renja Dinas Kesehatan Kabupaten Banyumas Tahun 2025 adalah dokumen perencanaan yang memuat kebijakan, program, dan kegiatan Pembangunan yang akan dilaksanakan oleh Dinas Kesehatan Kabupaten Banyumas dalam jangka waktu 1 (satu) tahun yaitu tahun 2025.

Renja Dinas Kesehatan Tahun Anggaran 2025 adalah penjabaran dari Renstra Dinas Kesehatan Kabupaten Banyumas 2024 -2026. Kedua dokumen tersebut mengacu pada Rencana Kerja Pemerintah Daerah (RKPD) Kabupaten Banyumas tahun 2025 serta berdasarkan pada Rencana Pembangunan Daerah (RPD) Kabupaten Banyumas 2024 – 2026.

Renja Dinas Kesehatan berfungsi sebagai pedoman dan rujukan dalam melaksanakan program dan kegiatan Dinas Kesehatan Kabupaten Banyumas tahun 2025, dimana pencapaian sasaran pembangunan yang direncanakan tetap memperhatikan sinergitas dengan program dan kebijakan Pemerintah Pusat.

Sebagai dokumen rencana Tahunan, Renja Dinas Kesehatan Kabupaten Banyumas mempunyai arti sinergis dalam penyelenggaraan program pembangunan tahunan Pemerintah Kabupaten Banyumas mengingat hal-hal sebagai berikut :

1. Renja Perangkat Daerah merupakan acuan bagi PD untuk memasukkan program kegiatan dalam KUA – PPAS dan yang akan dilaksanakan dalam Rencana Kerja Perangkat Daerah Tahun 2025;
2. Renja Perangkat Daerah merupakan salah satu instrumen evaluasi pelaksanaan program/kegiatan PD untuk mengetahui capaian kinerja yang tercantum dalam Rencana Kerja Tahunan (RKT) sebagai wujud dari kinerja PD

## 1.2 Dasar Hukum

Dasar hukum penyusunan Rencana Kerja Dinas Kesehatan Kabupaten Banyumas Tahun 2025 adalah :

- a. Undang-Undang Nomor 17 Tahun 2003 tentang Keuangan Negara;
- b. Undang-Undang Nomor 25 Tahun 2004 tentang Sistem Perencanaan Pembangunan Nasional;
- c. Undang-Undang Nomor 33 Tahun 2004 tentang Perimbangan Keuangan antara Pemerintah Pusat dan Daerah;
- d. Undang-Undang Nomor 17 Tahun 2007 tentang Rencana Pembangunan Jangka Panjang Nasional Tahun 2005-2025;
- e. Undang-Undang Nomor 23 Tahun 2014 tentang Pemerintahan Daerah sebagaimana telah diubah beberapa kali terakhir dengan Undang-Undang Nomor 9 Tahun 2015;
- f. Peraturan Pemerintah Republik Indonesia Nomor 18 Tahun 2016 tentang Perangkat Daerah;
- g. Peraturan Pemerintah Nomor 2 Tahun 2018 tentang Pedoman Penyusunan dan Penerapan Standar Pelayanan
- h. Peraturan Pemerintah Nomor 12 Tahun 2019 tentang Pengelolaan Keuangan Daerah;
- i. Peraturan Daerah Kabupaten Banyumas Nomor 7 Tahun 2009 tentang Rencana Pembanguann Jangka Panjang Daerah (RPJPD) Kabupaten Banyumas Tahun 2005 – 2025
- j. Peraturan Daerah Kabupaten Banyumas Nomor 7 Tahun 2019 tentang Perubahan atas Peraturan Daerah Kabupaten Banyumas Nomor 16 Tahun 2016 tentang Pembentukan dan Susunan Perangkat Daerah Kabupaten Banyumas;
- k. Peraturan Daerah Kabupaten Banyumas Nomor 7 Tahun 2021 tentang Perubahan atas Peraturan Daerah Kabupaten Banyumas Nomor 1 Tahun 2019 tentang Rencana Pembanguann Jangka Menengah Daerah (RPJMD) Kabupaten Banyumas Tahun 2018 – 2023;
- l. Peraturan Menteri Dalam Negeri Republik Indonesia Nomor : 86 tahun 2017 tentang Tata Cara Perencanaan, Pengendalian Dan Evaluasi Pembangunan Daerah, Tata Cara Evaluasi Rancangan Peraturan Daerah Tentang Rencana Pembangunan Jangka Panjang Daerah Dan Rencana Pembangunan Jangka Menengah Daerah, Serta Tata Cara Perubahan Rencana Pembangunan Jangka Panjang Daerah, Rencana Pembangunan Jangka Menengah Daerah, Dan Rencana Kerja Pemerintah Daerah;

- m. Peraturan Menteri Dalam Negeri Nomor 70 Tahun 2019 tentang Sistem Informasi Pemerintahan Daerah (Berita Negara Republik Indonesia Tahun 2017 Nomor 1312);
- n. Peraturan Menteri Dalam Negeri Nomor 90 Tahun 2019 tentang Klasifikasi, Kodefikasi, dan Nomenklatur Perencanaan Pembangunan dan Keuangan Daerah (berita Negara Republik Indonesia Tahun 2019 Nomor 1447);
- o. Peraturan Bupati Banyumas Nomor 102 Tahun 2021 tentang Organisasi dan Tata Kerja Dinas Kesehatan Kabupaten Banyumas.
- p. Peraturan Bupati Banyumas Nomor 17 Tahun 2023 tentang Rencana Pembangunan Daerah Kabupaten Banyumas Tahun 2024-2026

### 1.3 Maksud dan Tujuan

Renja Dinas Kesehatan Kabupaten Banyumas Tahun 2025 disusun dengan maksud untuk dijadikan sebagai pedoman dan acuan dalam perencanaan program, kegiatan maupun perencanaan kebutuhan anggaran/pagu indikatif pada Dinas Kesehatan Kabupaten Banyumas dalam melaksanakan tugas dan fungsinya selama tahun 2025.

Adapun tujuan penyusunan Renja Dinas Kesehatan Tahun 2025 adalah untuk:

- a. Menetapkan prioritas dan sasaran, rencana program dan kegiatan, indicator dan target, serta pagu indikatif Tahun 2025 yang tertuang dalam arahan kebijakan berdasarkan hasil analisis dari evaluasi kinerja pelaksanaan program dan kegiatan tahun 2022.
- b. Merumuskan suatu dokumen perencanaan sebagai penjabaran Rencana Strategis Dinas Kesehatan Kabupaten Banyumas Tahun 2025 – 2026 pada tahun ke 1 periode Tahun 2025.

### 1.4 Sistematika

Sesuai ketentuan Permendagri Nomor 86 Tahun 2017, sistematika dokumen Renja Dinas Kesehatan Tahun 2025 adalah sebagai berikut :

#### **BAB I : PENDAHULUAN**

Pada bab ini dijabarkan penjelasan ringkas tentang Renja Perangkat Daerah, keterkaitan antara Renja dengan RKPD dan Rencana Strategis Dinas Kesehatan serta proses penyusunan Renja.

#### **BAB II : HASIL EVALUASI PELAKSANAAN RENJA PERANGKAT DAERAH**

Bab ini berisi rewiu terhadapt evaluasi pelaksanaan Renja PD Tahun 2023 dan perkiraan capaian kinerja tahun 2024, mengacu pada APBD tahun 2024. Selanjutnya dikaitkan dengan pencapaian target Renstra PD berdasarkan



realisasi program dan kegiatan pelaksanaan Renja PD tahun-tahun sebelumnya.

**BAB III : TUJUAN DAN SASARAN DINAS KESEHATA KABUPATEN BANYUMAS**

Bab ini berisi tentang telaah kebijakan nasional, tujuan dan sasaran Renja PD dan Manajemen Risiko Strategis Perangkat Daerah.

**BAB IV : RENCANA KERJA DAN PENDANAAN PERANGKAT DAERAH**

Pada bab ini berisi tentang rencana Program dan kegiatan beserta Indikator, target dan pagu indikatifnya untuk tahun 2025 dan perkiraan maju tahun 2025 sesuai matrik rencana program dan kegiatan.

**BAB V : PENUTUP**

Berisikan uraian penutup, berupa catatan penting yang perlu mendapat perhatian dalam rangka pelaksanaan renja, kaidah-kaidah pelaksanaan rencana tindak lanjut.

## BAB II

### HASIL EVALUASI KINERJA TAHUN 2023

#### 2.1 Evaluasi Pelaksanaan Renja Dinas Kesehatan Tahun 2023 dan Capaian Renstra 2018-2023.

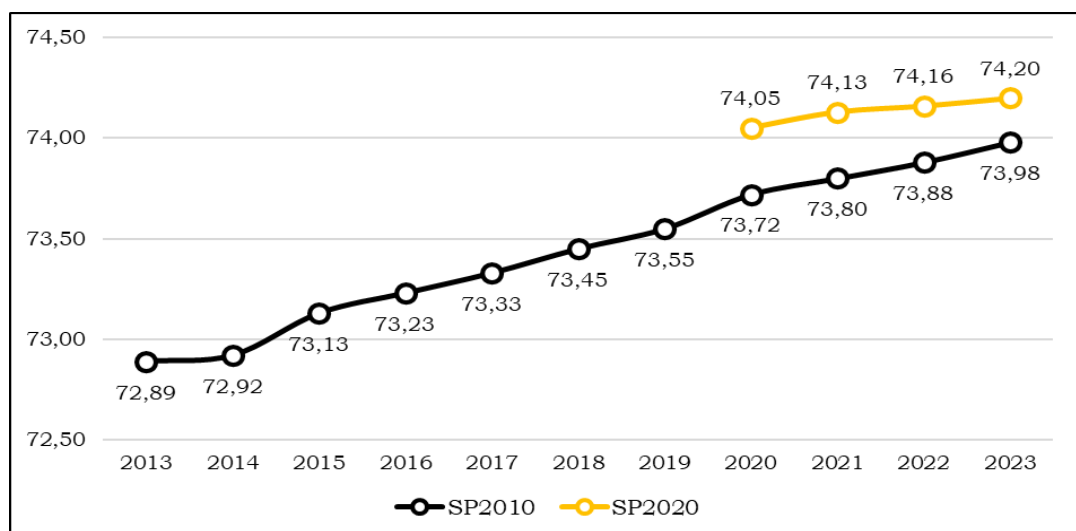
##### a. Kinerja Tujuan dan Sasaran

Indikator kinerja Dinas Kesehatan mengacu pada tujuan dan sasaran strategis sebagaimana ditentukan dalam Renstra Dinas Kesehatan Tahun 2018-2023 Sasaran strategis tersebut adalah sebagai berikut :

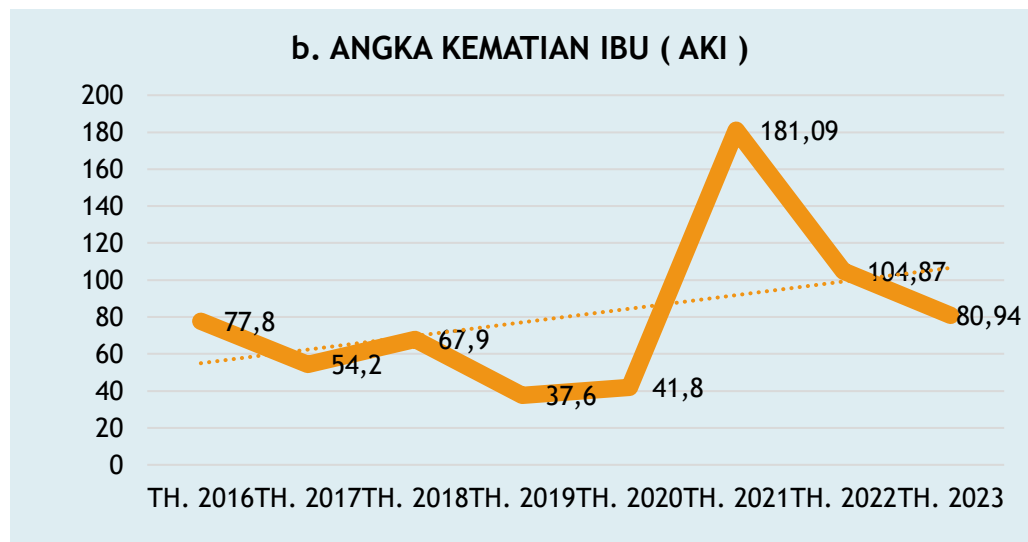
Tabel 2.1 : Capaian Kinerja Tujuan dan sasaran Dinas Kesehatan Kabupaten Banyumas Tahun 2022-2023

TUJUAN/SASARAN DAN INDIKATOR	SATUAN	TARGET RENSTRA	REALISASI 2022	TARGET 2023	REALISASI 2023
<b>[TUJUAN]</b> Meningkatkan Derajat Kesehatan Masyarakat					
Usia Harapan Hidup (UHH)	Tahun	73,83	74,16	73,93	74,2
<b>[SASARAN]</b> Meningkatnya kualitas kesehatan masyarakat					
Angka Kematian Ibu (AKI)	/100.000 Kelahiran Hidup	67	104,87	66,50	91,93

Grafik 1: Usia Harapan Hidup (UHH) Tahun 2013-2023 Kabupaten Banyumas



Grafik 1: Angka Kematian Ibu (AKI) Tahun 2016-2023 Kabupaten Banyumas



Realisasi kinerja Tujuan Dinas Kesehatan melebihi target yang direncanakan yaitu 100,37% kriteria Baik. Adapun realisasi kinerja Sasaran tidak mencapai target yang ditetapkan (Under Target) dengan capaian kinerja 61,76% kriteria Kurang Baik. Hal ini disebabkan dalam penetapan target yang terlalu rendah. Jika dibandingkan dengan Angka Kematian Ibu Jawa Tengah Tahun 2023 sebesar 88,11 per 100.000 kelahiran hidup, maka AKI Kabupaten Banyumas Tahun 2023 diatas angka Jawa Tengah, namun masih dibawah AKI Nasional Tahun 2023 sebesar 226/100.000 kelahiran hidup.

b. Kinerja Program dan Kegiatan

Tahun 2023 merupakan tahun ke kelima periode Renstra Dinas Kesehatan 2018-2023 dan mendasarkan hasil evaluasi RKPD tahun 2023 yang telah dilaksanakan, Dinas Kesehatan sudah melaksanakan seluruh program dan kegiatan dengan baik.

Secara umum realisasi capaian program dan kegiatan telah sesuai dengan target yang telah ditetapkan dengan penjelasan sebagai berikut :

**Tabel 2.2 : Capaian Kinerja Program dan Kegiatan Tahun 2022-2023**

No.	Indikator Kinerja tujuan, sasaran, program, kegiatan	Satuan	Realisasi 2022	Target 2023	Realisasi 2023	Cap Kin 2023
I	[TUJUAN]Meningkatkan Derajat Kesehatan Masyarakat					
	Usia Harapan Hidup (UHH)	Tahun	73.88	73.93	74.2	100.37
II	[SASARAN]Meningkatnya kualitas kesehatan masyarakat					
	Angka Kematian Ibu (AKI)	/100.000 Kelahiran Hidup	104.87	66.5	91.93	61.76
	Indeks keluarga sehat	Indeks		0		
	Persentase desa siaga	%		23		
A	[PROGRAM]PROGRAM PENUNJANG					
	Persentase Barang Milik Perangkat Daerah yang memadai Dinas Kesehatan	%	100	100	100	100
	Persentase Kesesuaian Dokumen Perencanaan, Penganggaran dan Evaluasi Kinerja Perangkat Daerah	%	100	100	100	100
	Persentase Kelancaran Administrasi Keuangan Perangkat Daerah Dinas Kesehatan	%	100	100	100	100
	Cakupan Pelayanan Administrasi Umum Perangkat Daerah Dinas Kesehatan	%	100	100	100	100
	[KEGIATAN]Perencanaan, Penganggaran, dan Evaluasi Kinerja Perangkat Daerah					
	Jumlah Dokumen Perencanaan dan Evaluasi Kinerja yang disusun di Dinas Kesehatan	dokumen	4	17	46	270.59
	[SUBKEGIATAN]X.XX.01.2.01.01 Penyusunan Dokumen Perencanaan Perangkat Daerah					
	Jumlah Dokumen perencanaan perangkat daerah	Dokumen				
	[SUBKEGIATAN]X.XX.01.2.01.07 Evaluasi Kinerja Perangkat Daerah					92.57
	Jumlah Laporan Evaluasi Kinerja Perangkat Daerah	Laporan				
	[KEGIATAN] Administrasi Keuangan Perangkat Daerah					114,53

	Jumlah administrasi keuangan yang dikelola di Dinas Kesehatan	jenis				
	[SUBKEGIATAN]X.XX.01.2.02.0 1 Penyediaan Gaji dan Tunjangan ASN					114.38
	Jumlah Orang yang Menerima Gaji dan Tunjangan ASN	Orang/bulan				
	[SUBKEGIATAN]X.XX.01.2.02.0 2 Penyediaan Administrasi Pelaksanaan Tugas ASN			152.000.000	291.580.000	191.83
	Jumlah Dokumen Hasil Penyediaan Administrasi Pelaksanaan Tugas ASN	Dokumen				
	[SUBKEGIATAN]X.XX.01.2.02.0 3 Pelaksanaan Penatausahaan dan Pengujian/Verifikasi Keuangan SKPD					0
	Jumlah Dokumen Penatausahaan dan Pengujian/Verifikasi Keuangan SKPD	Dokumen				
	[KEGIATAN]Administrasi Umum Perangkat Daerah					91,89
	Jumlah Administrasi umum perangkat daerah di Dinas Kesehatan	jenis				
	[SUBKEGIATAN]X.XX.01.2.06.0 1 Penyediaan Komponen Instalasi Listrik/Penerangan Bangunan Kantor					99
	Jumlah Paket Komponen Instalasi Listrik/Penerangan Bangunan Kantor yang Disediakan	Paket				
	[SUBKEGIATAN]X.XX.01.2.06.0 2 Penyediaan Peralatan dan Perlengkapan Kantor					99.59
	Jumlah Paket Peralatan dan Perlengkapan Kantor yang Disediakan	Paket				
	[SUBKEGIATAN]X.XX.01.2.06.0 3 Penyediaan Peralatan Rumah Tangga					93.59
	Jumlah Paket Peralatan Rumah Tangga yang Disediakan	Paket				
	[SUBKEGIATAN]X.XX.01.2.06.0 4 Penyediaan Bahan Logistik Kantor					120.14
	Jumlah Paket Bahan Logistik Kantor yang Disediakan	Paket				

[SUBKEGIATAN]X.XX.01.2.06.05 Penyediaan Barang Cetak dan Penggandaan					143.33
Jumlah Paket Barang Cetak dan Penggandaan yang Disediakan	Paket				
[SUBKEGIATAN]X.XX.01.2.06.09 Penyelenggaraan Rapat Koordinasi dan Konsultasi SKPD			853.090.000	727.341.775	85.26
Jumlah Laporan Penyelenggaraan Rapat Koordinasi dan Konsultasi SKPD	Laporan				
[KEGIATAN]Pengadaan Barang Milik Daerah Penunjang Urusan Pemerintah Daerah			130.000.000	247.795.483	190.61
Jumlah barang milik daerah yang tersedia di Dinas Kesehatan	unit				
[SUBKEGIATAN]X.XX.01.2.07.05 Pengadaan Mebel					342,08
Jumlah Paket Mebel yang Disediakan	Unit				
[SUBKEGIATAN]X.XX.01.2.07.06 Pengadaan Peralatan dan Mesin Lainnya					231.82
Jumlah Unit Peralatan dan Mesin Lainnya yang Disediakan	Unit				
[SUBKEGIATAN]X.XX.01.2.07.11 Pengadaan Sarana dan Prasarana Pendukung Gedung Kantor atau Bangunan Lainnya			35.000.000		
Jumlah Unit Sarana dan Prasarana Pendukung Gedung Kantor atau Bangunan Lainnya yang Disediakan	Unit				
[KEGIATAN]Penyediaan Jasa Penunjang Urusan Pemerintahan Daerah			2.920.551.901	2.525.240.523	86.46
Jumlah jasa pelayanan umum kantor yang tersedia di Dinas Kesehatan	jenis				
[SUBKEGIATAN]X.XX.01.2.08.02 Penyediaan Jasa Komunikasi, Sumber Daya Air dan Listrik			300.000.000	256.927.931	85.64
Jumlah Laporan Penyediaan Jasa Komunikasi, Sumber Daya Air dan Listrik yang Disediakan	Laporan				
[SUBKEGIATAN]X.XX.01.2.08.03 Penyediaan Jasa Peralatan dan Perlengkapan Kantor			25.000.000	18.750.000	75

	Jumlah Laporan Penyediaan Jasa Peralatan dan Perlengkapan Kantor yang Disediakan	Laporan				
	[SUBKEGIATAN]X.XX.01.2.08.04 Penyediaan Jasa Pelayanan Umum Kantor					86.67
	Jumlah Laporan Penyediaan Jasa Pelayanan Umum Kantor yang Disediakan	Laporan				
	[KEGIATAN]Pemeliharaan Barang					180.03
	Milik Daerah Penunjang Urusan Pemerintahan Daerah					
	Jumlah pemeliharaan barang / gedung milik daerah yang dilaksanakan di Dinas Kesehatan	jenis				
	[SUBKEGIATAN]X.XX.01.2.09.02 Penyediaan Jasa Pemeliharaan, Biaya Pemeliharaan, Pajak dan Perizinan Kendaraan Dinas Operasional atau Lapangan					218.95
	Jumlah Kendaraan Dinas Operasional atau Lapangan yang Dipelihara dan dibayarkan Pajak dan Perizinannya	Unit				
	[SUBKEGIATAN]X.XX.01.2.09.06 Pemeliharaan Peralatan dan Mesin Lainnya					106.62
	Jumlah Peralatan dan Mesin Lainnya yang Dipelihara	Unit				
	[SUBKEGIATAN]X.XX.01.2.09.09 Pemeliharaan/Rehabilitasi Gedung Kantor dan Bangunan Lainnya					198.07
	Jumlah Gedung Kantor dan Bangunan Lainnya yang Dipelihara/Direhabilitasi	Unit				
	[SUBKEGIATAN]X.XX.01.2.09.11 Pemeliharaan/Rehabilitasi Sarana dan Prasarana Pendukung Gedung Kantor atau Bangunan Lainnya					153.03
	Jumlah Sarana dan Prasarana Pendukung Gedung Kantor atau Bangunan Lainnya yang Dipelihara/Direhabilitasi	Unit				
B	PEMENUHAN UPAYA KESEHATAN PERORANGAN DAN UPAYA KESEHATAN MASYARAKAT			127.173.020.47 5	107.022.774.88 6	84.16
	Prosentase Jenis UKM UKP sesuai standar yang terpenuhi	%	100	100	100	100

[KEGIATAN]Penyediaan Fasilitas Pelayanan Kesehatan untuk UKM dan UKP Kewenangan Daerah Kabupaten/Kota					
Prosentase jenis fasyankes UKM dan UKP sesuai standar di Puskesmas Kemranjen II	%	85	100	85	85
[SUBKEGIATAN]1.02.02.2.01.01 Pembangunan Rumah Sakit beserta Sarana dan Prasarana Pendukungnya					
Jumlah Rumah Sakit Baru yang Memenuhi Rasio Tempat Tidur Terhadap Jumlah Penduduk Minimal 1:1000	Unit	0	1	0	0
[SUBKEGIATAN]1.02.02.2.01.02 Pembangunan Puskesmas					
Jumlah Pusat Kesehatan Masyarakat (Puskesmas) yang Dibangun	paket	1	2	1	50
[SUBKEGIATAN]1.02.02.2.01.03 Pembangunan Fasilitas Kesehatan Lainnya					
Jumlah Fasilitas Kesehatan Lainnya yang Dibangun	Unit	0	-	-	
[SUBKEGIATAN]1.02.02.2.01.04 Pembangunan Rumah Dinas Tenaga Kesehatan					
Jumlah Rumah Dinas Tenaga Kesehatan yang Dibangun	Unit	0	0	0	
[SUBKEGIATAN]1.02.02.2.01.05 Pengembangan Rumah Sakit					
Jumlah Rumah Sakit yang Ditingkatkan Sarana, Prasarana, Alat Kesehatan dan SDM agar Setiap Standar Jenis Pelayanan Rumah Sakit berdasarkan Kelas Rumah Sakit yang Memenuhi Rasio Tempat Tidur Terhadap Jumlah Penduduk Minimal 1:1000	Unit	0	1	1	100
[SUBKEGIATAN]1.02.02.2.01.06 Pengembangan Puskesmas					
Jumlah Puskesmas yang Ditingkatkan Sarana, Prasarana, Alat Kesehatan dan SDM agar Sesuai Standar	paket	1	1	1	100
[SUBKEGIATAN]1.02.02.2.01.07 Pengembangan Fasilitas Kesehatan Lainnya					
Jumlah Fasilitas Kesehatan Lainnya yang Ditingkatkan Sarana, Prasarana, Alat	Unit	0	1	0	0



	Kesehatan dan SDM agar Sesuai Standar					
	[SUBKEGIATAN]1.02.02.2.01.08 Rehabilitasi dan Pemeliharaan Rumah Sakit					
	Jumlah Sarana, Prasarana dan Alat Kesehatan yang Telah Dilakukan Program Rehabilitasi dan Pemeliharaan Oleh Rumah Sakit	Unit	0	0	0	
	[SUBKEGIATAN]1.02.02.2.01.09 Rehabilitasi dan Pemeliharaan Puskesmas					
	Jumlah Sarana, Prasarana dan Alat Kesehatan yang Telah Dilakukan Rehabilitasi dan Pemeliharaan Oleh Puskesmas	lokasi	6	1	1	100
	[SUBKEGIATAN]1.02.02.2.01.10 Rehabilitasi dan Pemeliharaan Fasilitas Kesehatan Lainnya					
	Jumlah Sarana, Prasarana dan Alat Kesehatan yang Telah Dilakukan Rehabilitasi dan Pemeliharaan oleh Fasilitas Kesehatan Lainnya	Unit	0	0	0	
	[SUBKEGIATAN]1.02.02.2.01.11 Rehabilitasi dan Pemeliharaan Rumah Dinas Tenaga Kesehatan					
	Jumlah Sarana dan Prasarana Rumah Dinas Tenaga Kesehatan yang Telah Dilakukan Rehabilitasi dan Pemeliharaan	Unit	0	0	0	
	[SUBKEGIATAN]1.02.02.2.01.12 Pengadaan Sarana Fasilitas Pelayanan Kesehatan					
	Jumlah Sarana di Fasilitas Pelayanan Kesehatan yang Disediakan	Unit	2	0	0	
	[SUBKEGIATAN]1.02.02.2.01.13 Pengadaan Prasarana dan Pendukung Fasilitas Pelayanan Kesehatan					
	Jumlah Prasarana Fasilitas Pelayanan Kesehatan yang Disediakan	paket	2	6	6	100
	[SUBKEGIATAN]1.02.02.2.01.14 Pengadaan Alat Kesehatan/Alat Penunjang Medik Fasilitas Pelayanan Kesehatan					
	Jumlah Alat Kesehatan/Alat Penunjang Medik Fasilitas Pelayanan Kesehatan yang Disediakan	paket	5	16	16	100

	[SUBKEGIATAN]1.02.02.2.01.15 Pengadaan dan Pemeliharaan Alat Kalibrasi					
	Jumlah Penyediaan dan Pemeliharaan Alat Uji dan Kalibrasi Pada Unit Pemeliharaan Fasilitas Kesehatan Regional/Regional Maintenance Center	lokasi	0	10	0	0
	[SUBKEGIATAN]1.02.02.2.01.16 Pengadaan Obat, Vaksin					
	Jumlah Obat dan Vaksin yang Disediakan	Paket	1	1	1	100
	[SUBKEGIATAN]1.02.02.2.01.17 Pengadaan Bahan Habis Pakai					
	Jumlah Bahan Habis Pakai yang Disediakan	Paket	1	1	1	100
	[SUBKEGIATAN]1.02.02.2.01.18 Pemeliharaan Sarana Fasilitas Pelayanan Kesehatan					
	Jumlah Rumah Dinas Tenaga Kesehatan yang Dibangun	Unit		1		
	Jumlah Prasarana Fasilitas Pelayanan Kesehatan yang Disediakan	Unit		7		
	Jumlah Sarana di Fasilitas Pelayanan Kesehatan yang Disediakan	Unit		1		
	Jumlah Sarana Fasilitas Pelayanan Kesehatan Yang Dilakukan Pemeliharaan	Unit	0	2	0	0
	[SUBKEGIATAN]1.02.02.2.01.19 Pemeliharaan Prasarana dan Pendukung Fasilitas Pelayanan Kesehatan					
	Jumlah Prasarana Fasilitas Pelayanan Kesehatan yang Dilakukan Pemeliharaan	Unit	0	1	0	0
	[KEGIATAN]Penyediaan Layanan Kesehatan untuk UKM dan UKP Rujukan Tingkat Daerah Kabupaten/Kota					
	Prosentase jenis layanan UKM dan UKP sesuai standar di Unit Perbekalan Kesehatan dan Farmasi	%	83.33	100	100	100
	[SUBKEGIATAN]1.02.02.2.02.01 Pengelolaan Pelayanan Kesehatan Ibu Hamil					
	Jumlah Ibu Hamil yang Mendapatkan Pelayanan Kesehatan Sesuai Standar	Orang	0	25145	21862	86.94
	[SUBKEGIATAN]1.02.02.2.02.02 Pengelolaan Pelayanan Kesehatan Ibu Bersalin					

	Jumlah Ibu Bersalin yang Mendapatkan Pelayanan Kesehatan Sesuai Standar	Orang	0	25145	21772	86.59
	[SUBKEGIATAN]1.02.02.2.02.03 Pengelolaan Pelayanan Kesehatan Bayi Baru Lahir					
	Jumlah Bayi Baru Lahir yang Mendapatkan Pelayanan Kesehatan Sesuai Standar	Orang	0	24045	20500	85.26
	[SUBKEGIATAN]1.02.02.2.02.04 Pengelolaan Pelayanan Kesehatan Balita					
	Jumlah Balita yang Mendapatkan Pelayanan Kesehatan Sesuai Standar	Orang	0	102202	96732	94.65
	[SUBKEGIATAN]1.02.02.2.02.05 Pengelolaan Pelayanan Kesehatan pada Usia Pendidikan Dasar					
	Jumlah Anak Usia Pendidikan Dasar yang Mendapatkan Pelayanan Kesehatan Sesuai Standar	anak		4000	250422	6260.55
	[SUBKEGIATAN]1.02.02.2.02.06 Pengelolaan Pelayanan Kesehatan pada Usia Produktif					
	Jumlah Penduduk Usia Produktif yang Mendapatkan Pelayanan Kesehatan Sesuai Standar	Orang				
	[SUBKEGIATAN]1.02.02.2.02.07 Pengelolaan Pelayanan Kesehatan pada Usia Lanjut					36.52
	Jumlah Penduduk Usia Lanjut yang Mendapatkan Pelayanan Kesehatan Sesuai Standar	orang				
	[SUBKEGIATAN]1.02.02.2.02.08 Pengelolaan Pelayanan Kesehatan Penderita Hipertensi					90.24
	Jumlah Penderita Hipertensi yang Mendapatkan Pelayanan Kesehatan Sesuai Standar	Orang				
	[SUBKEGIATAN]1.02.02.2.02.09 Pengelolaan Pelayanan Kesehatan Penderita Diabetes Melitus					236.59
	Jumlah Penderita Diabetes Melitus yang Mendapatkan Pelayanan Kesehatan Sesuai Standar	Orang				
	[SUBKEGIATAN]1.02.02.2.02.10 Pengelolaan Pelayanan Kesehatan Orang dengan Gangguan Jiwa Berat			354.005.000	332.084.860	93.81

	Jumlah Orang yang Mendapatkan Pelayanan Kesehatan Orang dengan Gangguan Jiwa Berat Sesuai Standar	Orang				
	[SUBKEGIATAN]1.02.02.2.02.11 Pengelolaan Pelayanan Kesehatan Orang Terduga Tuberkulosis			4.994.365.000	3.093.431.544	61.94
	Jumlah Orang Terduga Menderita Tuberkulosis yang Mendapatkan Pelayanan Sesuai Standar	orang				
	[SUBKEGIATAN]1.02.02.2.02.12 Pengelolaan Pelayanan Kesehatan Orang dengan Risiko Terinfeksi HIV					92.25
	Jumlah Orang Terduga Menderita HIV yang Mendapatkan Pelayanan Sesuai Standar	orang				
	[SUBKEGIATAN]1.02.02.2.02.13 Pengelolaan Pelayanan Kesehatan bagi Penduduk pada Kondisi Kejadian Luar Biasa (KLB)					98.75
	Jumlah Dokumen Hasil Pengelolaan Pelayanan Kesehatan bagi Penduduk pada Kondisi Kejadian Luar Biasa (KLB) Sesuai Standar	Dokumen	0	1	1	100
	[SUBKEGIATAN]1.02.02.2.02.14 Pengelolaan Pelayanan Kesehatan bagi Penduduk Terdampak Krisis Kesehatan Akibat Bencana dan/atau Berpotensi Bencana					
	Jumlah Dokumen Hasil Pengelolaan Pelayanan Kesehatan bagi Penduduk Terdampak Krisis Kesehatan Akibat Bencana dan/atau Berpotensi Bencana Sesuai Standar	Dokumen	0	1	1	100
	[SUBKEGIATAN]1.02.02.2.02.15 Pengelolaan Pelayanan Kesehatan Gizi Masyarakat					
	Jumlah Dokumen Hasil Pengelolaan Pelayanan Kesehatan Gizi Masyarakat	Dokumen	0	8	8	100
	[SUBKEGIATAN]1.02.02.2.02.16 Pengelolaan Pelayanan Kesehatan Kerja dan Olahraga					
	Jumlah Dokumen Hasil Pengelolaan Pelayanan Kesehatan Kerja dan Olahraga	Dokumen	0	2	3	150

	[SUBKEGIATAN]1.02.02.2.02.17 Pengelolaan Pelayanan Kesehatan Lingkungan					
	Jumlah Dokumen Hasil Pengelolaan Pelayanan Kesehatan Lingkungan	Dokumen	40	4	4	100
	[SUBKEGIATAN]1.02.02.2.02.18 Pengelolaan Pelayanan Promosi Kesehatan					
	Jumlah Dokumen Hasil Pengelolaan Pelayanan Promosi Kesehatan	Dokumen				
	[SUBKEGIATAN]1.02.02.2.02.19 Pengelolaan Pelayanan Kesehatan Tradisional, Akupunktur, Asuhan Mandiri, dan Tradisional Lainnya			42.500.000	37.035.000	87.14
	Jumlah Dokumen Hasil Pengelolaan Pelayanan Kesehatan Tradisional, Akupunktur, Asuhan Mandiri dan Tradisional Lainnya	Dokumen				
	[SUBKEGIATAN]1.02.02.2.02.20 Pengelolaan Surveilans Kesehatan			254.191.400	143.565.900	56.48
	Jumlah Dokumen Hasil Pengelolaan Surveilans PD3I	Dokumen				
	Jumlah Dokumen Hasil Pengelolaan Surveilans Kesehatan	Dokumen				
	Jumlah Dokumen Hasil Pengelolaan Sistem Kewaspadaan Dini dan Respon (SKDR)	Dokumen				
	[SUBKEGIATAN]1.02.02.2.02.21 Pengelolaan Pelayanan Kesehatan Orang dengan Masalah Kesehatan Jiwa (ODMK)					233.39
	Jumlah Orang dengan Masalah Kejiwaan (ODMK) yang Mendapatkan Pelayanan Kesehatan	Orang				
	[SUBKEGIATAN]1.02.02.2.02.22 Pengelolaan Pelayanan Kesehatan Jiwa dan NAPZA			15.000.000	14.785.000	98.57
	Jumlah Penyalahguna NAPZA yang Mendapatkan Pelayanan Kesehatan	Orang				
	[SUBKEGIATAN]1.02.02.2.02.23 Pengelolaan Upaya Kesehatan Khusus			50.000.000	91.799.848	183.6
	Jumlah Dokumen Hasil Pengelolaan Pelayanan Kesehatan Khusus	Dokumen				

[SUBKEGIATAN]1.02.02.2.02.24 Pengelolaan Upaya Pengurangan Risiko Krisis Kesehatan dan Pasca Krisis Kesehatan			25.000.000	22.456.100	89.82
Jumlah Dokumen Hasil Pengelolaan Upaya Pengurangan Risiko Krisis Kesehatan dan Pasca Krisis Kesehatan	Dokumen				
[SUBKEGIATAN]1.02.02.2.02.25 Pelayanan Kesehatan Penyakit Menular dan Tidak Menular			585.600.000	785.948.780	134.21
Jumlah Dokumen Hasil Pelayanan Kesehatan Penyakit Menular dan Tidak Menular	Dokumen	0	14	16	114.29
[SUBKEGIATAN]1.02.02.2.02.26 Pengelolaan Jaminan Kesehatan Masyarakat					
Terlaksananya UHC Kab Banyumas dan jumlah orang yang mendapatkan pelayanan kesehatan	jiwa	58821	54113	70060	129.47
[SUBKEGIATAN]1.02.02.2.02.27 Deteksi Dini Penyalahgunaan NAPZA di Fasyankes dan Sekolah					
Jumlah Orang yang Menerima Layanan Deteksi Dini Penyalahgunaan NAPZA di Fasilitas Pelayanan Kesehatan (Fasyankes) dan Sekolah	Orang	0	2000	4000	200
[SUBKEGIATAN]1.02.02.2.02.28 Pengambilan dan Pengiriman Spesimen Penyakit Potensial KLB ke Laboratorium Rujukan/Nasional					
Jumlah Spesimen Penyakit Potensial Kejadian Luar Biasa (KLB) yang diperiksa ke Laboratorium Rujukan/Nasional	Paket				
[SUBKEGIATAN]1.02.02.2.02.29 Penyelenggaraan Kabupaten/Kota Sehat					91.43
Jumlah Dokumen Hasil Penyelenggaraan Kabupaten/Kota Sehat	Dokumen				
[SUBKEGIATAN]1.02.02.2.02.30 Penyediaan Telemedicine di Fasilitas Pelayanan Kesehatan					24.42
Jumlah Fasilitas Pelayanan Kesehatan (Fasyankes) yang Melayani Konsultasi Jarak Jauh antar Fasyankes Melalui Pelayanan Telemedicine untuk	Unit				

	Mendapatkan Akses Pelayanan Kesehatan yang Berkualitas					
	[SUBKEGIATAN]1.02.02.2.02.31 Pengelolaan Penelitian Kesehatan					0
	Jumlah Dokumen Hasil Pengelolaan Penelitian Kesehatan	Dokumen				
	[SUBKEGIATAN]1.02.02.2.02.32 Operasional Pelayanan Rumah Sakit					0
	Jumlah Dokumen Operasional Pelayanan Rumah Sakit	Dokumen				
	[SUBKEGIATAN]1.02.02.2.02.33 Operasional Pelayanan Puskesmas					0
	Jumlah Dokumen Operasional Pelayanan Puskesmas	Dokumen				
	[SUBKEGIATAN]1.02.02.2.02.34 Operasional Pelayanan Fasilitas Kesehatan Lainnya					0
	Jumlah Dokumen Operasional Pelayanan Fasilitas Kesehatan Lainnya	Dokumen				
	[SUBKEGIATAN]1.02.02.2.02.35 Pelaksanaan Akreditasi Fasilitas Kesehatan di Kabupaten/Kota					122.5
	Jumlah Fasilitas Kesehatan yang Terakreditasi di Kabupaten/Kota	Unit				
	[SUBKEGIATAN]1.02.02.2.02.36 Investigasi Awal Kejadian Tidak Diharapkan (Kejadian Ikutan Pasca Imunisasi dan Pemberian Obat Massal)			10.000.000	9.460.000	94.6
	Jumlah Laporan Hasil Investigasi Awal Kejadian Tidak Diharapkan (Kejadian Ikutan Pasca Imunisasi dan Pemberian Obat Massal)	Laporan				
	[SUBKEGIATAN]1.02.02.2.02.37 Pelaksanaan Kewaspadaan Dini dan Respon Wabah					96.27
	Jumlah Dokumen Hasil Pelaksanaan Kewaspadaan Dini dan Respon Wabah	Dokumen				
	[SUBKEGIATAN]1.02.02.2.02.38 Penyediaan dan Pengelolaan Sistem Penanganan Gawat Darurat Terpadu (SPGDT)					59.28

Jumlah Public Safety Center (PSC 119) Tersediaan, Terkelolaan dan Terintegrasi Dengan Rumah Sakit Dalam Satu Sistem Penanganan Gawat Darurat Terpadu (SPGDT)	Unit				
[SUBKEGIATAN]1.02.02.2.02.39 Pengelolaan Pelayanan Kesehatan Dasar Melalui Pendekatan Keluarga					611.6
Jumlah Keluarga Yang Sudah Dikunjungi dan Diintervensi Masalah kesehatannya Oleh Tenaga Kesehatan Puskesmas	Keluarga				
[SUBKEGIATAN]1.02.02.2.02.40 Pengelolaan pelayanan kesehatan orang dengan Tuberkulosis					100
Jumlah orang dengan Tuberkulosis yang mendapatkan pelayanan kesehatan sesuai standar	Orang				
[SUBKEGIATAN]1.02.02.2.02.41 Pengelolaan pelayanan kesehatan orang dengan HIV (ODHIV)					99.67
Jumlah orang dengan HIV (ODHIV) yang mendapatkan pelayanan kesehatan sesuai standar (ART)	persen				
[SUBKEGIATAN]1.02.02.2.02.42 Pengelolaan pelayanan kesehatan Malaria					76.64
Jumlah orang yang mendapatkan pelayanan kesehatan malaria	Orang				
[SUBKEGIATAN]1.02.02.2.02.43 Pengelolaan Kawasan tanpa rokok					89.27
Jumlah tatanan kawasan tanpa rokok yang tidak ditemukan aktifitas merokok	Wilayah				
[KEGIATAN]Penyelenggaraan Sistem Informasi Kesehatan Secara Terintegrasi					90.07
Prosentase sistem informasi kesehatan terintegrasi yang terselenggarara	%				
[SUBKEGIATAN]1.02.02.2.03.01 Pengelolaan Data dan Informasi Kesehatan			15.000.000	13.444.900	89.63
Jumlah Dokumen Hasil Pengelolaan Data dan Informasi Kesehatan	Dokumen				
[SUBKEGIATAN]1.02.02.2.03.03 Pengadaan Alat/Perangkat			25.000.000	22.581.712	90.33



	Sistem Informasi Kesehatan dan Jaringan Internet					
	Jumlah Alat/Perangkat Sistem Informasi Kesehatan dan Jaringan Internet yang Disediakan	Unit				
	[KEGIATAN]Penerbitan Izin Rumah Sakit Kelas C, D dan Fasilitas Pelayanan Kesehatan Tingkat Daerah Kabupaten/Kota			308.714.000	245.361.472	79.48
	Prsentase perizinan Rumah sakit tipe C, D dan fasyankes	%	100	100	100	100
	[SUBKEGIATAN]1.02.02.2.04.01 Pengendalian dan Pengawasan serta Tindak Lanjut Pengawasan Perizinan Rumah Sakit Kelas C, D dan Fasilitas Pelayanan Kesehatan Lainnya					
	Jumlah Rumah Sakit Kelas C, D dan Fasilitas Pelayanan Kesehatan yang Dikendalikan, Diawasi dan Ditindaklanjuti Perizinannya	Unit	0	24	49	204.17
	[SUBKEGIATAN]1.02.02.2.04.02 Peningkatan Tata Kelola Rumah Sakit dan Fasilitas Pelayanan Kesehatan Tingkat Daerah Kabupaten/Kota					
	Jumlah Rumah Sakit dan Fasilitas Pelayanan Kesehatan Tingkat Daerah Kabupaten/Kota yang Melakukan Peningkatan Tata Kelola Sesuai Standar	Unit	0	64	58	90.63
	[SUBKEGIATAN]1.02.02.2.04.03 Peningkatan Mutu Pelayanan Fasilitas Kesehatan					
	Tercapainya mutu FKTP	Unit	30	12	41	341.67
	[SUBKEGIATAN]1.02.02.2.04.04 Penyiapan Perumusan dan Pelaksanaan Pelayanan Kesehatan Rujukan					
	Jumlah Dokumen Hasil Penyiapan Perumusan dan Pelaksanaan Pelayanan Kesehatan Rujukan	Dokumen	0	4	4	100
C.	[PROGRAM]PROGRAM PENINGKATAN KAPASITAS SUMBER DAYA MANUSIA KESEHATAN					
	Prosentase Unsur Sumber Daya Manusia Kesehatan Dinas Kesehatan sesuai standar	%	100	100	100	100
	[KEGIATAN]Pemberian Izin Praktik Tenaga Kesehatan di Wilayah Kabupaten/Kota					

	Prosentase Tenaga kesehatan yang berizin	%				
	[SUBKEGIATAN]1.02.03.2.01.01 Pengendalian Perizinan Praktik Tenaga Kesehatan			15.000.000	15.000.000	100
	Jumlah Dokumen Hasil Pengendalian Perizinan Praktik Tenaga Kesehatan	Dokumen				
	[SUBKEGIATAN]1.02.03.2.01.02 Pembinaan dan Pengawasan Tenaga Kesehatan serta Tindak Lanjut Perizinan Praktik Tenaga Kesehatan					78.47
	Jumlah Dokumen Hasil Pembinaan dan Pengawasan Tenaga Kesehatan serta Tindak Lanjut Perizinan Praktik Tenaga Kesehatan	Dokumen				
	[KEGIATAN]Perencanaan Kebutuhan dan Pendayagunaan Sumber Daya Manusia Kesehatan untuk UKP dan UKM di Wilayah Kabupaten/Kota					358.6
	Jumlah dokumen perencanaan, kebutuhan, distribusi dan pembinaan nakes di Puskesmas <b>Wangon II</b>	dokumen				
	[SUBKEGIATAN]1.02.03.2.02.01 Perencanaan dan Distribusi serta Pemerataan Sumber Daya Manusia Kesehatan			15.000.000	13.049.800	87
	Jumlah Dokumen Hasil Perencanaan dan Distribusi serta Pemerataan Sumber Daya Manusia Kesehatan	Dokumen				
	[SUBKEGIATAN]1.02.03.2.02.02 Pemenuhan Kebutuhan Sumber Daya Manusia Kesehatan Sesuai Standar					95.59
	Jumlah Sumber Daya Manusia Kesehatan yang Memenuhi Standar di Fasilitas Pelayanan Kesehatan (Fasyankes)	Orang				
	[SUBKEGIATAN]1.02.03.2.02.03 Pembinaan dan Pengawasan Sumber Daya Manusia Kesehatan					893.2
	Jumlah Dokumen Hasil Pembinaan dan Pengawasan Sumber Daya Manusia Kesehatan	Dokumen				
	[KEGIATAN]Pengembangan Mutu					82.6
	Prosentase tenaga kesehatan yang meningkat kompetensinya	%				

	[SUBKEGIATAN]1.02.03.2.03.01 Pengembangan Mutu dan Peningkatan Kompetensi Teknis Sumber Daya Manusia Kesehatan Tingkat Daerah Kabupaten/Kota			2.433.007.810	2.009.626.475	82.6
	Jumlah Sumber Daya Manusia Kesehatan Tingkat Daerah Kabupaten/Kota yang Ditingkatkan Mutu dan Kompetensinya	Orang				
D	[PROGRAM]PROGRAM SEDIAAN FARMASI, ALAT KESEHATAN DAN MAKANAN MINUMAN					54.93
	Prosentase Sarana Produksi, Distribusi dan Sediaan, Farmasi, Alat Kesehatan , Makanan, Minuman yang sesuai standard	%				
	[KEGIATAN]Pemberian Izin Apotek, Toko Obat, Toko Alat Kesehatan dan Optikal, Usaha Mikro Obat Tradisional (UMOT)					56.4
	Prosentase pemberian izin sarana produksi, distribusi Sediaan, Farmasi, Alat Kesehatan , Makanan, Minuman	%				
	[SUBKEGIATAN]1.02.04.2.01.01 Pengendalian dan Pengawasan serta Tindak Lanjut Pengawasan Perizinan Apotek, Toko Obat, Toko Alat Kesehatan, dan Optikal, Usaha Mikro Obat Tradisional (UMOT)					0
	Jumlah Dokumen Hasil Pengendalian dan Pengawasan serta Tindak Lanjut Pengawasan Perizinan Apotek, Toko Obat, Toko Alat Kesehatan, dan Optikal, Usaha Mikro Obat	Dokumen				
	[SUBKEGIATAN]1.02.04.2.01.02 Penyediaan dan Pengelolaan Data Perizinan dan Tindak Lanjut Pengawasan Izin Apotek, Toko Obat, Toko Alat Kesehatan, dan Optikal, Usaha Mikro Obat Tradisional (UMOT)					56.4
	Jumlah Apotek, Toko Obat, Toko Alat Kesehatan, dan Optikal, Usaha Mikro Obat Tradisional (UMOT) yang Dikendalikan dan Diawasi dalam rangka Penerbitan dan Tindak Lanjut Penerbitan Izin Apotek, Toko Obat, Toko Alat Kesehatan, dan Optikal, Usaha Mikro Obat Tradisional (UMOT)	Sarana				

[SUBKEGIATAN]1.02.04.2.01.03 Fasilitasi Pemenuhan Komitmen Izin Apotek, Toko Obat, Toko Alat Kesehatan, dan Optikal, Usaha Mikro Obat Tradisional (UMOT)					0
Jumlah Apotek, Toko Obat, Toko Alat Kesehatan, dan Optikal, Usaha Mikro Obat Tradisional (UMOT) yang Memenuhi Komitmen Izin	Sarana				
[KEGIATAN]Pemberian Sertifikat Produksi untuk Sarana Produksi Alat Kesehatan Kelas 1 tertentu dan Perbekalan Kesehatan Rumah Tangga Kelas 1 Tertentu Perusahaan Rumah Tangga					0
Prosentase pemberian Sertifikat produksi untuk sarana Produksi Alat Kesehatan Kelas 1 tertentu dan PKRT kelas 1 tertentu Perusahaan Rumah Tangga	%				
[SUBKEGIATAN]1.02.04.2.02.01 Pengendalian dan Pengawasan serta Tindak Lanjut Pengawasan Sertifikat Produksi Alat Kesehatan Kelas 1 Tertentu dan PKRT Kelas 1 Tertentu Perusahaan Rumah Tangga					0
Jumlah Dokumen Pengendalian dan Pengawasan serta Tindak Lanjut Pengawasan Sertifikat Produksi Alat Kesehatan Kelas 1 Tertentu dan PKRT Kelas 1 Tertentu Perusahaan Rumah Tangga	Dokumen				
[SUBKEGIATAN]1.02.04.2.02.02 Pengendalian dan Pengawasan serta Tindak Lanjut Pengawasan Perbekalan Kesehatan Rumah Tangga Kelas 1 Tertentu Perusahaan Rumah Tangga					0
Jumlah Dokumen Hasil Pengendalian dan Pengawasan serta Tindak Lanjut Pengawasan Perbekalan Kesehatan Rumah Tangga Kelas 1 Tertentu Perusahaan Rumah Tangga	Dokumen				
[KEGIATAN]Penerbitan Sertifikat Produksi Pangan Industri Rumah Tangga dan Nomor P-IRT sebagai Izin Produksi, untuk Produk Makanan Minuman Tertentu yang Dapat Diproduksi oleh Industri Rumah Tangga					49.44

Prosentase penerbitan Sertifikat Produksi Pangan Industri Rumah Tangga dan Nomor PIRT sebagai izin produksi , untuk Produk Makmin tertentu yang dapat diproduksi oleh Indsutri Rumah Tangga	%				
[SUBKEGIATAN]1.02.04.2.03.01 Pengendalian dan Pengawasan serta Tindak Lanjut Pengawasan Sertifikat Produksi Pangan Industri Rumah Tangga dan Nomor P-IRT sebagai Izin Produksi, untuk Produk Makanan Minuman Tertentu yang Dapat Diproduksi oleh Industri Rumah Tangga					49.44
Jumlah Dokumen Hasil Pengendalian dan Pengawasan serta Tindak Lanjut Pengawasan Sertifikat Produksi Pangan Industri Rumah Tangga dan Nomor P-IRT sebagai Izin Produksi, untuk Produk Makanan Minuman Tertentu yang Dapat Diproduksi oleh Industri Rumah Tangga	Dokumen				
[KEGIATAN]Penerbitan Sertifikat Laik Higiene Sanitasi Tempat Pengelolaan Makanan (TPM) antara lain Jasa Boga, Rumah Makan/Restoran dan Depot Air Minum (DAM)					99.44
Prosentase penerbitan sertifikat laik Higiene Sanitasi tempat pengelolaan Makanan (TPM) jasa boga, Rumah makan/Restoan dan Depot Air Minum (DAM)	%				
[SUBKEGIATAN]1.02.04.2.04.01 Pengendalian dan Pengawasan serta Tindak Lanjut Pengawasan Penerbitan Sertifikat Laik Higiene Sanitasi Tempat Pengelolaan Makanan (TPM) antara lain Jasa Boga, Rumah Makan/Restoran dan Depot Air Minum (DAM)					99.44
Jumlah Dokumen Hasil Pengendalian dan Pengawasan serta Tindak Lanjut Pengawasan Penerbitan Sertifikat Laik Higiene Sanitasi Tempat Pengelolaan Makanan (TPM) antara lain Jasa Boga, Rumah Makan/Restoran dan Depot Air Minum (DAM)	Dokumen				

	[KEGIATAN]Penerbitan Stiker Pembinaan pada Makanan Jajanan dan Sentra Makanan Jajanan					98.61
	Prosentase stiker Pembinaan pada Makanan Jajanan dan Sentra Makanan Jajanan	%				
	[SUBKEGIATAN]1.02.04.2.05.01 Pengendalian dan Pengawasan serta Tindak Lanjut Penerbitan Stiker Pembinaan pada Makanan Jajanan dan Sentra Makanan Jajanan					98.61
	Jumlah Dokumen Hasil Pengendalian dan Pengawasan serta Tindak Lanjut Penerbitan Stiker Pembinaan pada Makanan Jajanan dan Sentra Makanan Jajanan	Dokumen				
	[KEGIATAN]Pemeriksaan dan Tindak Lanjut Hasil Pemeriksaan Post Market pada Produksi dan Produk Makanan Minuman Industri Rumah Tangga					52.9
	Prosentase Pemeriksaan dan Tindak Lanjut hasil Pemeriksaan Post Market pada Produksi dan Produk Makanan Minuman Indsutri Rumah Tangga	%				
	[SUBKEGIATAN]1.02.04.2.06.01 Pemeriksaan Post Market pada Produk Makanan-Minuman Industri Rumah Tangga yang Beredar dan Pengawasan serta Tindak Lanjut Pengawasan					52.9
	Jumlah Produk dan Sarana Produksi Makanan- Minuman Industri Rumah Tangga Beredar yang Dilakukan Pemeriksaan Post Market dalam rangka Tindak Lanjut Pengawasan	Unit				
	[SUBKEGIATAN]1.02.04.2.06.02 Penyediaan dan Pengelolaan Data Tindak Lanjut Pengawasan Perizinan Industri Rumah Tangga					0
	Jumlah Data Perizinan Industri Rumah Tangga yang Dikelola dalam rangka Tindak Lanjut Pengawasan	Dokumen				
E.	[PROGRAM]PROGRAM PEMBERDAYAAN MASYARAKAT BIDANG KESEHATAN					62.19
	Prosentase Pemberdayaan Masyarakat Bidang Kesehatan	%				

[KEGIATAN]Advokasi, Pemberdayaan, Kemitraan, Peningkatan Peran serta Masyarakat dan Lintas Sektor Tingkat Daerah Kabupaten/Kota					27.59
Prosentase Advokasi, Pemberdayaan, Kemitraan, Peningkatan Peran serta Masyarakat dan Lintas Sektor di Puskesmas Lumbir	%				
[SUBKEGIATAN]1.02.05.2.01.01 Peningkatan Upaya Promosi Kesehatan, Advokasi, Kemitraan dan Pemberdayaan Masyarakat dalam rangka Promotif Preventif Tingkat Daerah Kabupaten/Kota					27.59
Jumlah Dokumen Promosi Kesehatan, Advokasi, Kemitraan dan Pemberdayaan Masyarakat	Dokumen				
[KEGIATAN]Pelaksanaan Sehat					54.82
Prosentase Promotif Preventif gerakan masyarakat	%				
[SUBKEGIATAN]1.02.05.2.02.01 Penyelenggaraan Promosi Kesehatan dan Gerakan Hidup Bersih dan Sehat					23.95
Jumlah Dokumen Hasil Penyelenggaraan Promosi Kesehatan dan Gerakan Hidup Bersih dan Sehat	Dokumen				
[SUBKEGIATAN]1.02.05.2.02.02 Penumbuhan Kesadaran Keluarga dalam Peningkatan Derajat Kesehatan Keluarga dan Lingkungan dengan Menerapkan Perilaku Hidup Bersih dan Sehat					71.02
Jumlah Keluarga yang Mengikuti Penumbuhan Kesadaran Keluarga dalam Peningkatan Derajat Kesehatan Keluarga dan Lingkungan dengan Menerapkan Perilaku Hidup Sersih dan Sehat	Keluarga				
[KEGIATAN]Pengembangan dan Pelaksanaan Upaya Kesehatan Bersumber Daya Masyarakat (UKBM) Tingkat Daerah Kabupaten/Kota					73.79
Prosentase Upaya Bersumber Daya Masyarakat (UKBM) Mandiri di Puskesmas Wangon II	%				
[SUBKEGIATAN]1.02.05.2.03.01 Bimbingan Teknis dan Supervisi Pengembangan dan Pelaksanaan Upaya Kesehatan					73.79

	Bersumber Daya Masyarakat (UKBM)					
	Jumlah Dokumen Hasil Bimbingan Teknis dan Supervisi Upaya Kesehatan Bersumber Daya Masyarakat (UKBM)	Dokumen				



## 2.2 Analisis Kinerja Pelayanan Dinas Kesehatan Kabupaten Banyumas

Indikator kinerja pelayanan tertuang dalam indikator Renstra adalah indikator Standar Pelayanan Minimal (SPM) Bidang Kesehatan dengan 12 indikator Pelayanan Dasar dan indikator program prioritas Nasional.

- a. Capaian SPM tahun 2021 dan 2022 dapat dilihat pada tabel berikut :

**Tabel.2.4 : Capaian Kinerja Standar Pelayanan Minimal  
Bidang Kesehatan Tahun 2021-2022**

NO.	JENIS PELAYANAN DASAR	SAT	TARGET	2021	2022	2023
1	Persentase ibu hamil yang mendapatkan pelayanan kesehatan ibu hamil	%	100	100	95,22	
2	Persentase ibu bersalin mendapatkan pelayanan persalinan	%	100	100	95,10	
3	Persentase bayi baru lahir mendapatkan pelayanan kesehatan bayi baru lahir	%	100	100	93,41	
4	Cakupan pelayanan anak balita	%	100	102,86	98,21	
5	Persentase anak usia pendidikan dasar yang mendapatkan pelayanan kesehatan sesuai standar	%	100	91,04	100,55	
6	Persentase orang usia 15 59 tahun mendapatkan skrining kesehatan sesuai standar	%	100	90,82	97,65	
7	Persentase warga negara usia 60 tahun ke atas mendapatkan skrining kesehatan sesuai standar	%	100	85,82	84,16	
8	Persentase ODGJ berat yang mendapatkan pelayanan kesehatan jiwa sesuai standar	%	100	101,73	108,14	
9	Persentase penderita hipertensi mendapat pelayanan kesehatan sesuai standar	%	100	90,01	95,32	
10	Persentase penyandang DM yang mendapatkan pelayanan kesehatan sesuai standar	%	100	109,18	103,05	
11	Persentase orang dengan risiko terinfeksi HIV mendapatkan pelayanan deteksi dini HIV sesuai standar	%	100	89,6	97,47	
12	Persentase orang terduga TBC mendapatkan pelayanan TBC	%	100	100	146,02	

- b. Indikator kinerja pelayanan prioritas Nasional

Program Prioritas Nasional untuk meningkatkan pelayanan kesehatan primer yaitu : peningkatan kesehatan ibu dan anak; percepat perbaikan gizi masyarakat;

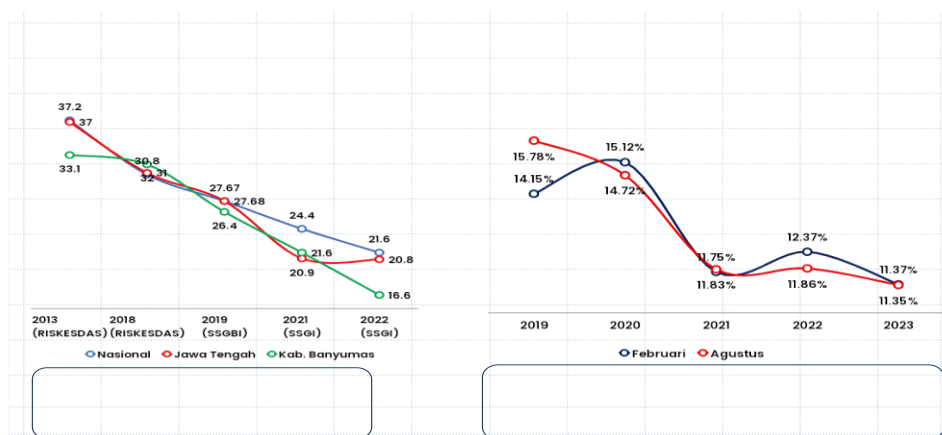
pengendalian penyakit seperti HIV, malaria, dan tuberkulosis; pembudayaan gerakan masyarakat sehat; serta penguatan fasilitas kesehatan.

- Kinerja Peningkatan pelayanan kesehatan ibu dan Anak;

	Indikator	Target 2023	Capaian 2023
INTERVENSI SENSITIF	Remaja Putri yang mengkonsumsi tablet tambah darah	75 %	97,83 %
	Ibu Hamil yang mengkonsumsi Tablet Tambah darah (TTD min 90 tablet selama masa kehamilan	85 %	88,2 %
	% Ibu Hamil KEK yang mendapat tambahan asupan Gizi	85%	58,4%
	Bayi usia kurang dari 6 bulan mendapat ASI eksklusif	75 %	74,2%
	Anak berusia dibawah 5 tahun (balita) yang dipantau pertumbuhan dan perkembangannya.	80 %	98,3 %
	Anak usia 6-23 Bulan yang mendapat MP-ASI lengkap	70 %	90,6 %
	Anak < 5 th gizi kurang yang mendapat tambahan asupan gizi	85 %	48,6 %
	Anak < 5 th gizi buruk yang mendapat tatalaksana gizi buruk	87 %	100 %
INTERVENSI SENSITIF	Remaja putri yang menerima layanan pemeriksaan status anemia (hemoglobin)	70%	92,79%
	Calon pasangan usia subur (PUS) yang memperoleh pemeriksaan kesehatan sebagai bagian dari pelayanan nikah , mendapat bimbingan reproduksi, edukasi stunting, TTD Catin	90%	100%
	Keluarga yang Stop BABS	90%	100%
	Keluarga yang melaksanakan PHBS	70%	93,50%

- Kinerja percepat perbaikan gizi masyarakat;

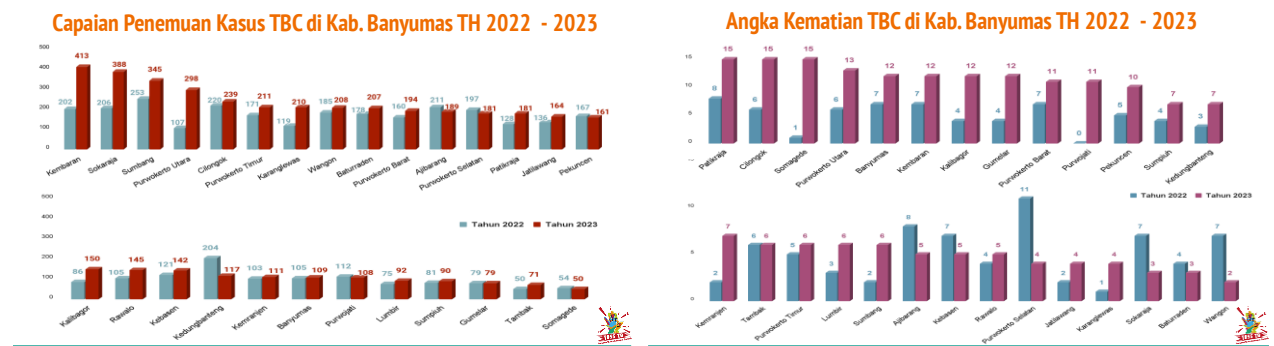
Grafik 2.1  
Gambaran Penurunan Stunting



- Kinerja pengendalian penyakit Menular dan Tidak Menular;

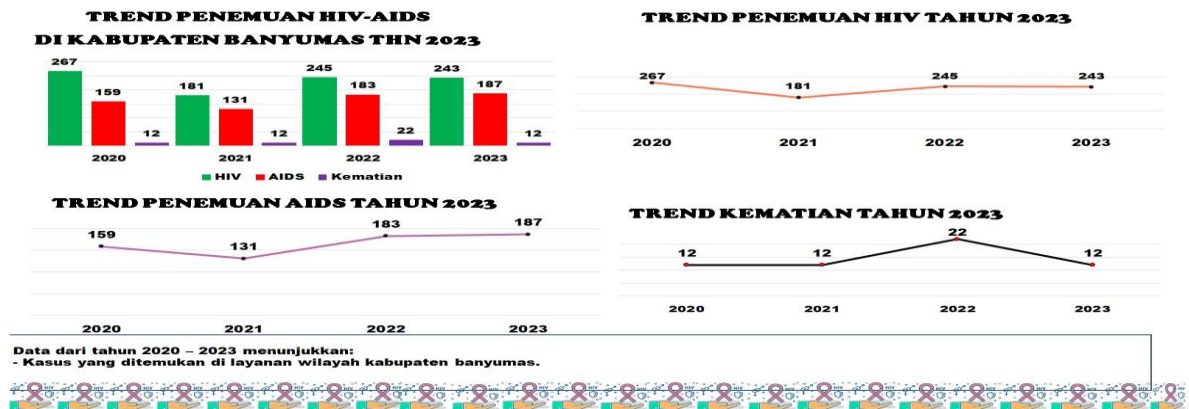
Grafik 2.2

### Capaian Penemuan Kasus TBC dan Angka Kematian TBC di Kab Banyumas tahun 2022 - 2023



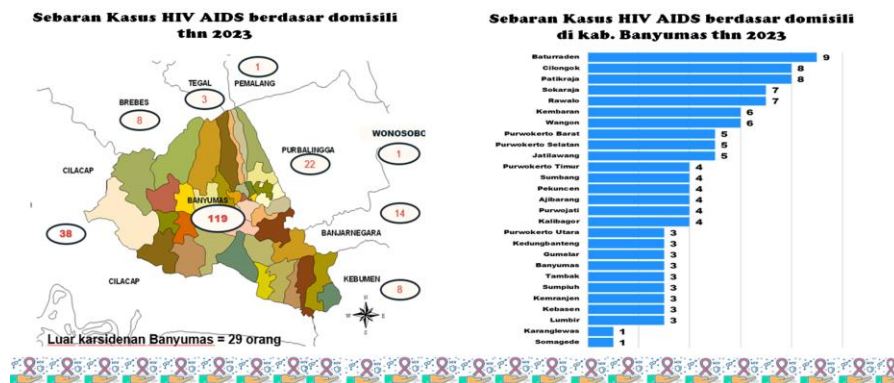
Grafik 2.3

### Tren Penemuan HIV AIDS di Kab Banyumas Tahun 2020 - 2023



Grafik 2.4

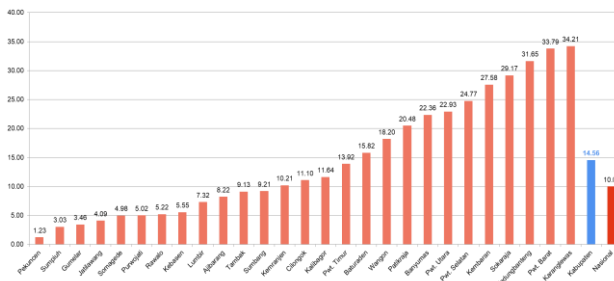
## Sebaran Kasus HIV AIDS berdasar domisili Tahun 2023



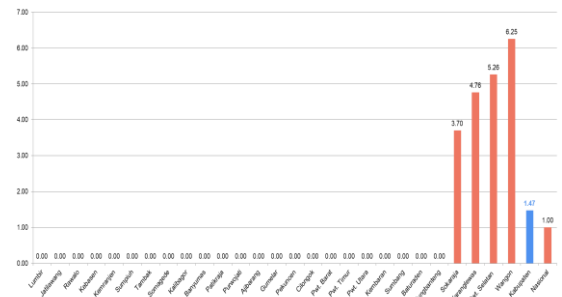
Grafik 2.5

## Gambaran Incidence Rate (IR) dan Case fatality Rate (CFR) DBD di Kab Banyumas Tahun 2023

Grafik Incidence Rate (IR) DBD di Kabupaten Banyumas Tahun 2023



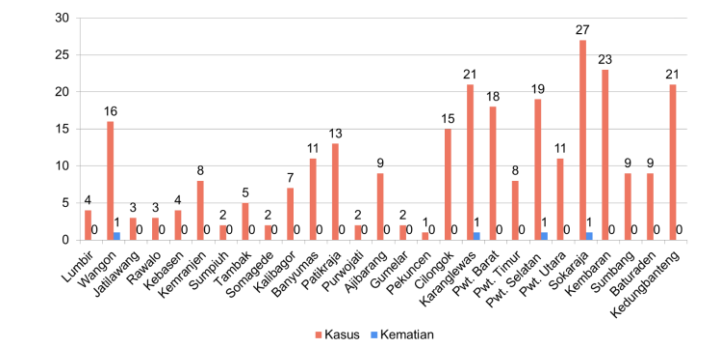
Grafik Case Fatality Rate (CFR) DBD di Kabupaten Banyumas Tahun 2023



Grafik 2.6

## Kasus DBD di Kab Banyumas Tahun 2023

Kasus DBD di Kabupaten Banyumas Tahun 2023



- Kinerja pemberdayaan gerakan masyarakat sehat;

NO.	INDIKATOR PEMBERDAYAAN MASYARAKAT DAN KESEHATAN LINGKUNGAN	CAPAIAN	SASARAN	KINERJA
1	Persentase rumah tangga mengakses sanitasi dasar yang layak	492.333	518.245	95,00
2	Persentase Kec. Melaksanakan rumah tangga sehat	27	27	100,00
3	Persentase Desa Siaga Aktif Mandiri yang dikelola Puskesmas	72	331	21,75
4	Persentase Desa Siaga Aktif Mandiri yang dikelola puskesmas	72	331	21,75
5	Persentase Kecamatan yang mencapai PHBS Institusi Pendidikan sehat 10 %	27	27	100,00
6	Persentase Kecamatan yang mencapai Rumah Tangga sehat 76,5%	27	27	100,00

- Kinerja penguatan fasilitas kesehatan

Berdasarkan Peraturan Menteri Hukum dan HAM Nomor 22 Tahun 2021 tentang Kriteria Daerah Kabupaten/Kota Peduli Hak Azasi Manusia, kondisi sumberdaya pelayanan kesehatan dapat dilihat pada tabel berikut ini :

- Tabel. 2.5 : Indikator Sarana/prasaramna dan Sumberdaya Kesehatan  
- di Kabupaten Banyumas Tahun 2023

NO	INDIKATOR	JUMLAH	STANDAR	RASIO	KONDISI
1	Rasio Tenaga Dokter per penduduk adalah 1 : 2200	590	2.200	0,320	3.123
2	Rasio Tenaga Dokter Spesialis per penduduk adalah 1 : 16.000	339	16.000	0,18	5.435
3	Rasio Bidan terhadap penduduk adalah 1 : 850	1334	850	0,72	1.381
4	Rasio Perawat terhadap penduduk adalah 1 : 560	3640	560	1,98	506
5	Rasio Puskesmas terhadap kecamatan 1 : 2	40	54	0,74	
6	Rasio tenaga dokter gigi per penduduk 1 : 7.500	134	7.500	0,07	13.751
7	Rasio ketersediaan TT RS per penduduk 1 :1000	2990	1.000	1,62	616
8	Tersedia rumah sakit daerah kabupaten kota	25			tersedia
	Jumlah Penduduk Tahun 2022 = 1.842.582 jiwa				

Rasio tenaga Kesehatan belum standar adalah Rasio dokter, bidan, dokter gigi. Adapun rasio dokter spesialis, perawat dan ketersediaan TT di Rumah Sakit sudah sesuai standar.

### 2.3 Isu-isu Penting Penyelenggaraan Tugas dan fungsi Dinas Kesehatan Kabupaten Banyumas.

Sesuai Peraturan Bupati Banyumas Nomor 102 Tahun 2021 tentang Organisasi dan tata Kerja Dinas Kesehatan Kabupaten Banyumas, mempunyai tugas membantu Bupati melaksanakan perumusan kebijakan, pelaksanaan, evaluasi dan pelaporan pelaksanaan urusan pemerintahan bidang Kesehatan yang menjadi kewenangan daerah. Dalam melaksanakan tugasnya Dinas Kesehatan menyelenggarakan fungsi :

- a. Penyusunan kebijakan teknis di bidang Kesehatan Masyarakat, Bidang Pencegahan dan pengendalian Penyakit, Bidang Pelayanan Kesehatan dan Bidang Sumber Daya Kesehatan;
- b. Pelaksanaan tugas dukungan teknis di Bidang Kesehatan Masyarakat, Bidang Pencegahan dan pengendalian Penyakit, Bidang Pelayanan Kesehatan dan Bidang Sumber Daya Kesehatan;
- c. Pembinaan teknis penyelenggaraan urusan Pemerintah Daerah di Bidang Kesehatan Masyarakat, Bidang Pencegahan dan pengendalian Penyakit, Bidang Pelayanan Kesehatan dan Bidang Sumber Daya Kesehatan;
- d. Pelaksanaan administrasi kedinasan sesuai dengan lingkup tugasnya dan
- e. Pelaksanaan fungsi kedinasan lain yang diberikan Bupati

Permasalahan dan hambatan yang dihadapi dalam penyelenggaraan tugas dan fungsi Dinas kesehatan antara lain adalah :

1) Faktor internal (Kekuatan dan Kelemahan)

- 90% sarana dan prasarana pelayanan Puskesmas sudah baik, lokasi yang strategis,
- Anggaran yang optimal Dimana *mandatory spending* Kesehatan sudah diatas 10%
- tenaga Kesehatan yang professional dan terlatih, namun rasio tenaga perlu ditingkatkan.
- Rasio beberapa jenis tenaga belum optimal
- Jumlah Puskesmas belum memadai
- Persebaran Fasilitas pelayanan Kesehatan belum merata.

2) Faktor eksternal (Peluang dan Hambatan)

Adapun peluang dan tantangan yang ada dalam Upaya peningkatan pelayanan di Dinas Kesehatan antara lain adalah :

- Kemajuan teknologi informasi semakin pesat
- Perilaku Kesehatan Masyarakat belum maksimal
- Pemberdayaan masyarakat masih rendah
- Penyakit menular belum teratasi, penyakit tidak menular semakin tinggi dan menduduki peringkat atas untuk penyebab kematian .

- Angka Kematian Ibu dan Angka Kematian Bayi masih Tinggi
- Prevalensi Stunting masih tinggi
- Prevalensi Gizi buruk masih ada.

## 2.4 Realisasi Anggaran dan Pencapaian Kinerja

Tabel 2.6 : Realisasi Anggaran dan Pencapaian Kinerja

Kode Keg./Sub Kegiatan	Nama Kegiatan/Sub Kegiatan	Pagu Anggaran	Realisasi s/d Periode ini		Saldo Anggaran
			Rp	%	
<b>1.02.01.2.01</b>	<b>Perencanaan, Penganggaran, dan Evaluasi Kinerja Perangkat Daerah</b>	<b>338.795.525</b>	<b>309.275.700</b>	<b>61,51</b>	<b>29.519.825</b>
1.02.01.2.01.01	Penyusunan Dokumen Perencanaan Perangkat Daerah	186.314.925	168.130.200	90,24	18.184.725
1.02.01.2.01.07	Evaluasi Kinerja Perangkat Daerah	152.480.600	141.145.500	92,57	11.335.100
					-
<b>1.02.01.2.02</b>	<b>Administrasi Keuangan Perangkat Daerah</b>	<b>91.382.480.864</b>	<b>90.962.347.565</b>	<b>99,54</b>	<b>420.133.299</b>
1.02.01.2.02.01	Penyediaan Gaji dan Tunjangan ASN	91.081.880.864	90.670.767.565	99,55	411.113.299
1.02.01.2.02.02	Penyediaan Administrasi Pelaksanaan Tugas ASN	300.600.000	291.580.000	97,00	9.020.000
1.02.01.2.02.03	Pelaksanaan Penatausahaan dan Pengujian/Verifikasi Keuangan SKPD	-	-	-	-
<b>1.02.01.2.06</b>	<b>Administrasi Umum Perangkat Daerah</b>	<b>1.141.534.513</b>	<b>1.034.276.677</b>	<b>90,60</b>	<b>107.257.836</b>
1.02.01.2.06.01	Penyediaan Komponen Instalasi Listrik/Penerangan Bangunan Kantor	26.032.800	24.750.800	95,08	1.282.000
1.02.01.2.06.02	Penyediaan Peralatan dan Perlengkapan Kantor	78.034.000	74.693.000	95,72	3.341.000
1.02.01.2.06.03	Penyediaan Peralatan Rumah Tangga	25.451.268	23.398.358	91,93	2.052.910
1.02.01.2.06.04	Penyediaan Bahan Logistik Kantor	146.565.500	141.094.094	96,27	5.471.406
1.02.01.2.06.05	Penyediaan Barang Cetak dan Penggandaan	44.515.945	42.998.650	96,59	1.517.295
1.02.01.2.06.09	Penyelenggaraan Rapat Koordinasi dan Konsultasi SKPD	820.935.000	727.341.775	88,60	93.593.225



<b>1.02.01.2.07</b>	<b>Pengadaan Barang Milik Daerah Penunjang Urusan Pemerintah Daerah</b>	<b>258.149.000</b>	<b>247.795.483</b>	<b>95,99</b>	<b>10.353.517</b>
1.02.01.2.07.05	Pengadaan Mebel	87.870.000	85.520.483	97,33	2.349.517
1.02.01.2.07.06	Pengadaan Peralatan dan Mesin Lainnya	170.279.000	162.275.000	95,30	8.004.000
1.02.01.2.07.11	Pengadaan Sarana dan Prasarana Pendukung Gedung Kantor atau Bangunan Lainnya	-	-	-	-
<b>1.02.01.2.08</b>	<b>Penyediaan Jasa Penunjang Urusan Pemerintahan Daerah</b>	<b>2.844.356.665</b>	<b>2.525.240.523</b>	<b>88,78</b>	<b>319.116.142</b>
1.02.01.2.08.02	Penyediaan Jasa Komunikasi, Sumber Daya Air dan Listrik	293.641.145	256.927.931	87,50	36.713.214
1.02.01.2.08.03	Penyediaan Jasa Peralatan dan Perlengkapan Kantor	22.000.000	18.750.000	85,23	3.250.000
1.02.01.2.08.04	Penyediaan Jasa Pelayanan Umum Kantor	2.528.715.520	2.249.562.592	88,96	279.152.928
					-
<b>1.02.01.2.09</b>	<b>Pemeliharaan Barang Milik Daerah Penunjang Urusan Pemerintahan Daerah</b>	<b>375.466.255</b>	<b>369.058.484</b>	<b>98,29</b>	<b>6.407.771</b>
1.02.01.2.09.02	Penyediaan Jasa Pemeliharaan, Biaya Pemeliharaan, Pajak, Perizinan Kendaraan Dinas Operasional/Lapangan	187.360.000	186.107.032	99,33	1.252.968
1.02.01.2.09.06	Pemeliharaan Peralatan dan Mesin Lainnya	53.950.000	53.311.600	98,82	638.400
1.02.01.2.09.09	Pemeliharaan/Rehabilitasi Gedung Kantor dan Bangunan Lainnya	100.516.255	99.032.862	98,52	1.483.393
1.02.01.2.09.11	Pemeliharaan/Rehabilitasi Sarana dan Prasarana Pendukung Gedung Kantor atau Bangunan Lainnya	33.640.000	30.606.990	90,98	3.033.010
					-
<b>1.02.02.2.01</b>	<b>Penyediaan Fasilitas Pelayanan Kesehatan untuk UKM dan UKP Kewenangan Daerah Kabupaten/Kota</b>	<b>34.516.698.005</b>	<b>29.995.309.933</b>	<b>86,90</b>	<b>4.521.388.072</b>
1.02.02.2.01.02	Pembangunan Puskesmas	6.470.691.800	6.393.089.550	98,80	77.602.250

1.02.02.2.01.05	Pengembangan Rumah Sakit	3.000.000.000	2.831.441.700	94,38	168.558.300
1.02.02.2.01.06	Pengembangan Puskesmas	32.455.000	32.454.200	100,00	800
1.02.02.2.01.09	Rehabilitasi dan Pemeliharaan Puskesmas	3.488.828.200	3.323.396.360	95,26	165.431.840
1.02.02.2.01.13	Pengadaan Prasarana dan Pendukung Fasilitas Pelayanan Kesehatan	2.206.651.337	2.084.050.000	94,44	122.601.337
1.02.02.2.01.14	Pengadaan Alat Kesehatan/Alat Penunjang Medik Fasilitas Pelayanan Kesehatan	6.968.862.668	6.338.045.550	90,95	630.817.118
1.02.02.2.01.16	Pengadaan Obat, Vaksin	4.841.000.000	4.103.158.814	84,76	737.841.186
1.02.02.2.01.17	Pengadaan Bahan Habis Pakai	7.508.209.000	4.889.673.759	65,12	2.618.535.241
					-
<b>1.02.02.2.02</b>	<b>Penyediaan Layanan Kesehatan untuk UKM dan UKP Rujukan Tingkat Daerah Kabupaten/Kota</b>	<b>88.178.024.655</b>	<b>76.746.076.869</b>	<b>87,04</b>	<b>11.431.947.786</b>
1.02.02.2.02.01	Pengelolaan Pelayanan Kesehatan Ibu Hamil	1.857.328.916	1.384.694.120	74,55	472.634.796
1.02.02.2.02.02	Pengelolaan Pelayanan Kesehatan Ibu Bersalin	1.500.323.700	1.326.279.898	88,40	174.043.802
1.02.02.2.02.03	Pengelolaan Pelayanan Kesehatan Bayi Baru Lahir	1.263.872.059	993.212.744	78,58	270.659.315
1.02.02.2.02.04	Pengelolaan Pelayanan Kesehatan Balita	493.264.500	398.669.800	80,82	94.594.700
1.02.02.2.02.05	Pengelolaan Pelayanan Kesehatan pada Usia Pendidikan Dasar	3.772.325.300	2.483.620.050	65,84	1.288.705.250
1.02.02.2.02.06	Pengelolaan Pelayanan Kesehatan pada Usia Produktif	2.621.146.000	2.482.133.321	94,70	139.012.679
1.02.02.2.02.07	Pengelolaan Pelayanan Kesehatan pada Usia Lanjut	8.107.448.800	7.180.022.240	88,56	927.426.560
1.02.02.2.02.08	Pengelolaan Pelayanan Kesehatan Penderita Hipertensi	821.028.000	740.866.850	90,24	80.161.150
1.02.02.2.02.09	Pengelolaan Pelayanan Kesehatan Penderita Diabetes Melitus	2.818.428.000	2.664.327.840	94,53	154.100.160

1.02.02.2.02.10	Pengelolaan Pelayanan Kesehatan Orang dengan Gangguan Jiwa Berat	354.005.000	332.084.860	93,81	21.920.140
1.02.02.2.02.11	Pengelolaan Pelayanan Kesehatan Orang Terduga Tuberkulosis	3.230.483.860	3.093.431.544	95,76	137.052.316
1.02.02.2.02.12	Pengelolaan Pelayanan Kesehatan Orang dengan Risiko Terinfeksi HIV	975.544.700	825.095.020	84,58	150.449.680
1.02.02.2.02.13	Pengelolaan Pelayanan Kesehatan bagi Penduduk pada Kondisi Kejadian Luar Biasa (KLB)	25.000.000	24.687.300	98,75	312.700
1.02.02.2.02.14	Pengelolaan Pelayanan Kesehatan bagi Penduduk Terdampak Krisis Kesehatan Akibat Bencana dan/atau Berpotensi Bencana	25.000.000	20.580.000	82,32	4.420.000
1.02.02.2.02.15	Pengelolaan Pelayanan Kesehatan Gizi Masyarakat	21.952.691.200	16.368.030.700	74,56	5.584.660.500
1.02.02.2.02.16	Pengelolaan Pelayanan Kesehatan Kerja dan Olahraga	74.625.000	73.410.800	98,37	1.214.200
1.02.02.2.02.17	Pengelolaan Pelayanan Kesehatan Lingkungan	181.150.500	157.451.400	86,92	23.699.100
1.02.02.2.02.18	Pengelolaan Pelayanan Promosi Kesehatan	522.611.500	451.363.940	86,37	71.247.560
1.02.02.2.02.19	Pengelolaan Pelayanan Kesehatan Tradisional, Akupuntur, Asuhan Mandiri, dan Tradisional Lainnya	42.500.000	37.035.000	87,14	5.465.000
1.02.02.2.02.20	Pengelolaan Surveilans Kesehatan	154.146.400	143.565.900	93,14	10.580.500
1.02.02.2.02.21	Pengelolaan Pelayanan Kesehatan Orang dengan Masalah Kesehatan Jiwa (ODMK)	56.250.000	49.594.500	88,17	6.655.500
1.02.02.2.02.22	Pengelolaan Pelayanan Kesehatan Jiwa dan NAPZA	15.000.000	14.785.000	98,57	215.000
1.02.02.2.02.23	Pengelolaan Upaya Kesehatan Khusus	100.000.000	91.799.848	91,80	8.200.152
1.02.02.2.02.24	Pengelolaan Upaya Pengurangan Risiko Krisis Kesehatan dan Pasca Krisis Kesehatan	25.000.000	22.456.100	89,82	2.543.900
1.02.02.2.02.25	Pelayanan Kesehatan Penyakit Menular dan Tidak Menular	1.125.926.810	785.948.780	69,80	339.978.030
1.02.02.2.02.26	Pengelolaan Jaminan Kesehatan Masyarakat	34.797.704.410	33.500.210.800	96,27	1.297.493.610
1.02.02.2.02.27	Deteksi Dini Penyalahgunaan NAPZA di Fasyankes dan Sekolah	21.250.000	20.422.350	96,11	827.650

1.02.02.2.02.28	Pengambilan dan Pengiriman Spesimen Penyakit Potensial KLB ke Laboratorium Rujukan/Nasional	84.470.000	80.794.400	95,65	3.675.600
1.02.02.2.02.29	Penyelenggaraan Kabupaten/Kota Sehat	50.000.000	45.716.000	91,43	4.284.000
1.02.02.2.02.30	Penyediaan Telemedicine di Fasilitas Pelayanan Kesehatan	21.250.000	5.190.000	24,42	16.060.000
1.02.02.2.02.35	Pelaksanaan Akreditasi Fasilitas Kesehatan di Kabupaten/Kota	680.000.000	617.443.464	90,80	62.556.536
1.02.02.2.02.36	Investigasi Awal Kejadian Tidak Diharapkan (Kejadian Ikutan Pasca Imunisasi dan Pemberian Obat Massal)	10.000.000	9.460.000	94,60	540.000
1.02.02.2.02.37	Pelaksanaan Kewaspadaan Dini dan Respon Wabah	25.000.000	24.068.600	96,27	931.400
1.02.02.2.02.38	Penyediaan dan Pengelolaan Sistem Penanganan Gawat Darurat Terpadu (SPGDT)	75.000.000	44.456.400	59,28	30.543.600
1.02.02.2.02.39	Pengelolaan Pelayanan Kesehatan Dasar Melalui Pendekatan Keluarga	180.000.000	152.900.300	84,94	27.099.700
1.02.02.2.02.40	Pengelolaan pelayanan kesehatan orang dengan Tuberkulosis	15.000.000	15.000.000	100,00	-
1.02.02.2.02.41	Pengelolaan pelayanan kesehatan orang dengan HIV (ODHIV)	15.000.000	14.950.000	99,67	50.000
1.02.02.2.02.42	Pengelolaan pelayanan kesehatan Malaria	67.000.000	51.348.000	76,64	15.652.000
1.02.02.2.02.43	Pengelolaan Kawasan tanpa rokok	21.250.000	18.969.000	89,27	2.281.000
					-
<b>1.02.02.2.03</b>	<b>Penyelenggaraan Sistem Informasi Kesehatan secara Terintegrasi</b>	<b>40.000.000</b>	<b>36.026.612</b>	<b>90,07</b>	<b>3.973.388</b>
1.02.02.2.03.01	Pengelolaan Data dan Informasi Kesehatan	15.000.000	13.444.900	89,63	1.555.100
1.02.02.2.03.03	Pengadaan Alat/Perangkat Sistem Informasi Kesehatan dan Jaringan Internet	25.000.000	22.581.712	90,33	2.418.288
					-
<b>1.02.02.2.04</b>	<b>Penerbitan Izin Rumah Sakit Kelas C, D dan Fasilitas Pelayanan Kesehatan Tingkat Daerah Kabupaten/Kota</b>	<b>320.025.000</b>	<b>245.361.472</b>	<b>76,67</b>	<b>74.663.528</b>

1.02.02.2.04.01	Pengendalian dan Pengawasan serta Tindak Lanjut Pengawasan Perizinan Rumah Sakit Kelas C, D dan Fasilitas Pelayanan Kesehatan Lainnya	25.000.000	24.775.000	99,10	225.000
1.02.02.2.04.02	Peningkatan Tata Kelola Rumah Sakit dan Fasilitas Pelayanan Kesehatan Tingkat Daerah Kabupaten/Kota	40.000.000	35.890.900	89,73	4.109.100
1.02.02.2.04.03	Peningkatan Mutu Pelayanan Fasilitas Kesehatan	240.025.000	170.369.800	70,98	69.655.200
1.02.01.2.10.04	Penyiapan Perumusan dan Pelaksanaan Pelayanan Kesehatan Rujukan	15.000.000	14.325.772	95,51	674.228
					-
<b>1.02.03.2.01</b>	<b>Pemberian Izin Praktik Tenaga Kesehatan di Wilayah Kabupaten/Kota</b>	<b>30.000.000</b>	<b>26.769.800</b>	<b>89,23</b>	<b>3.230.200</b>
1.02.03.2.01.01	Pengendalian Perizinan Praktik Tenaga Kesehatan	15.000.000	15.000.000	100,00	-
1.02.03.2.01.02	Pembinaan dan Pengawasan Tenaga Kesehatan serta Tindak Lanjut Perizinan Praktik Tenaga Kesehatan	15.000.000	11.769.800	78,47	3.230.200
					-
<b>1.02.03.2.02</b>	<b>Perencanaan Kebutuhan dan Pendayagunaan Sumberdaya Manusia Kesehatan untuk UKP dan UKM di Wilayah Kabupaten/Kota</b>	<b>241.555.000</b>	<b>161.368.700</b>	<b>66,80</b>	<b>80.186.300</b>
1.02.03.2.02.01	Perencanaan dan Distribusi serta Pemerataan Sumber Daya Manusia Kesehatan	15.000.000	13.049.800	87,00	1.950.200
1.02.03.2.02.02	Pemenuhan Kebutuhan Sumber Daya Manusia Kesehatan sesuai Standar	15.000.000	14.339.000	95,59	661.000
1.02.03.2.02.03	Pembinaan dan Pengawasan Sumber Daya Manusia Kesehatan	211.555.000	133.979.900	63,33	77.575.100
					-
<b>1.02.03.2.03</b>	<b>Pengembangan Mutu dan Peningkatan Kompetensi Teknis Sumber Daya Manusia Kesehatan Tingkat Daerah Kabupaten/Kota</b>	<b>2.201.986.000</b>	<b>2.009.626.475</b>	<b>91,26</b>	<b>192.359.525</b>
1.02.03.2.03.01	Pengembangan Mutu dan Peningkatan Kompetensi Teknis Sumber Daya Manusia Kesehatan Tingkat Daerah Kabupaten/Kota	2.201.986.000	2.009.626.475	91,26	192.359.525
<b>1.02.04.2.01</b>	<b>Pemberian Izin Apotek, Toko Obat, Toko Alat Kesehatan dan Optikal, Usaha Mikro Obat Tradisional (UMOT)</b>	<b>86.598.000</b>	<b>48.843.000</b>	<b>56,40</b>	<b>37.755.000</b>

1.02.04.2.01.02	Penyediaan dan Pengelolaan Data Perizinan dan Tindak Lanjut Pengawasan Izin Apotek, Toko Obat, Toko Alat Kesehatan, dan Optikal, Usaha Mikro Obat Tradisional (UMOT)	86.598.000	48.843.000	56,40	37.755.000	-
<b>1.02.04.2.03</b>	<b>Pemberian Sertifikat Produksi untuk Sarana Produksi Alat Kesehatan Kelas 1 tertentu dan Perbekalan Kesehatan Rumah Tangga Kelas 1 Tertentu Perusahaan Rumah Tangga</b>	<b>305.450.000</b>	<b>151.027.400</b>	<b>49,44</b>	<b>154.422.600</b>	
1.02.04.2.03.01	Pengendalian dan Pengawasan serta tindak lanjut Pengawasan Sertifikat Produksi Alat Kesehatan Kelas 1 Tertentu dan PKRT Kelas 1 Tertentu Perusahaan Rumah Tangga	305.450.000	151.027.400	49,44	154.422.600	-
<b>1.02.04.2.04</b>	<b>Penerbitan Sertifikat Laik Higiene Sanitasi Tempat Pengelolaan Makanan (TPM) antara lain Jasa Boga, Rumah Makan/Restoran dan Depot Air Minum (DAM)</b>	<b>21.250.000</b>	<b>21.130.600</b>	<b>99,44</b>	<b>119.400</b>	
1.02.04.2.04.01	Pengendalian dan Pengawasan serta Tindak Lanjut Pengawasan Penerbitan Sertifikat Laik Higiene Sanitasi Tempat Pengelolaan Makanan (TPM) antara lain Jasa Boga, Rumah Makan/Restoran dan Depot Air	21.250.000	21.130.600	99,44	119.400	-
<b>1.02.04.2.05</b>	<b>Penerbitan Stiker Pembinaan pada Makanan Jajanan dan Sentra Makanan Jajanan</b>	<b>21.250.000</b>	<b>20.955.000</b>	<b>98,61</b>	<b>295.000</b>	
1.02.04.2.05.01	Pengendalian dan Pengawasan serta tindak lanjut Penerbitan Stiker Pembinaan pada Makanan Jajanan dan Sentra Makanan Jajanan	21.250.000	20.955.000	98,61	295.000	-
<b>1.02.04.2.06</b>	<b>Pemeriksaan dan Tindak Lanjut Hasil Pemeriksaan Post Market pada Produksi dan Produk Makanan Minuman Industri Rumah Tangga</b>	<b>158.966.000</b>	<b>84.086.450</b>	<b>52,90</b>	<b>74.879.550</b>	
1.02.04.2.06.01	Pemeriksaan Post Market Pada Produk Makanan-Minuman Industri Rumah Tangga yang Beredar dan Pengawasan serta Tinda Lanjut Pengawasan	158.966.000	84.086.450	52,90	74.879.550	
1.02.04.2.06.02	Penyediaan dan Pengelolaan Data Tindak Lanjut Pengawasan Perizinan Industri Rumah Tangga	-	-	-	-	-

1.02.05.2.01 1.02.05.2.01.01	Advokasi, Pemberdayaan, Kemitraan, Peningkatan Peran serta Masyarakat dan Lintas Sektor Tingkat Daerah Kabupaten/Kota Peningkatan Upaya Promosi Kesehatan, Advokasi, Kemitraan dan Pemberdayaan Masyarakat	96.450.000	54.749.000	56,76	41.701.000
		96.450.000	54.749.000	56,76	41.701.000 -
1.02.05.2.02 1.02.05.2.02.01 1.02.05.2.02.02	Pelaksanaan Sehat dalam rangka Promotif Preventif Tingkat Daerah Kabupaten/Kota Penyelenggaraan Promosi Kesehatan dan Gerakan Hidup Bersih dan Sehat Penumbuhan Kesadaran Keluarga dalam Peningkatan Derajat Kesehatan Keluarga dan Lingkungan dengan Menerapkan Perilaku Hidup Bersih dan Sehat	61.000.000	33.439.000	54,82	27.561.000
		21.000.000	5.030.000	23,95	15.970.000
		40.000.000	28.409.000	71,02	11.591.000 -
1.02.05.2.03 1.02.05.2.03.01	Pengembangan dan Pelaksanaan Upaya Kesehatan Bersumber Daya Masyarakat (UKBM) Tingkat Daerah Kabupaten/Kota Bimbingan Teknis dan Supervisi Pengembangan dan Pelaksanaan Upaya Kesehatan Bersumber Daya Masyarakat (UKBM)	630.511.390	465.272.800	73,79	165.238.590
		630.511.390	465.272.800	73,79	165.238.590 -
TOTAL SEMUA KEGIATAN		223.250.546.872	205.548.037.543	92,07	17.702.509.329

## 2.5 Tingkat Efisiensi Penggunaan Sumber Daya.

Tabel 2.7

Anggaran dan Tingkat Efisiensi Dinas Kesehatan Tahun 2022 - 2023.

NO.	URAIAN	TAHUN 2022	TAHUN 2023
1	Pagu	182.961.162.555	223.250.546.872
2	Realisasi Keuangan	164.955.391.151	205.548.037.543
3	Sisa Anggaran	18.005.771.404	17.702.509.329
5	% Realisasi Keu.	90,16	92,07
6	Tidak Terealisasi	-	2.548.139.800
7	Efisiensi	18.005.771.404	15.154.369.529
8	Tingkat Efisiensi	9,84	6,79

Perubahan anggaran belanja katrid TCM ke PMT Lokal sumberdana DAK NF th. 2023 pada akhir tahun anggaran dan keterlambatan petunjuk teknis kegiatan PMT Lokal dari Kemenkes.



**BAB III**  
**TUJUAN, SASARAN, PROGRAM DAN KEGIATAN TAHUN 2025**

**3.1 Tujuan**

**A. Telaahan Terhadap Kebijakan Nasional.**

Telaah Rencana Strategis terhadap Tujuan dan Sasaran Nasional, Provinsi Jawa Tengah dan Kabupaten Banyumas adalah sebagai berikut :

<b>INDIKATOR</b>	<b>Kemenkes</b>	<b>Provinsi Jateng</b>	<b>Kabupaten Banyumas</b>
Tujuan	1. Peningkatan derajat Kesehatan Masyarakat melalui pendekatan siklus hidup 2. Penguatan pelayanan kesehatan dasar dan Rujukan 3. Peningkatan pencegahan dan pengendalian penyakit dan pengelolaab kedarurata Kesehatan masyarakat 4. Peningkatan sumber daya kesehatan	1. Meningkatkan derajat kesehatan masyarakat 2. Meningkatkan tata kelola orgaanisasi Dinas Kesehatan	1. Meningkatkan Derajat Kesehatan Masyarakat
Sasaran	1. Meningkatnya Kesehatan ibu dan gizi Masyarakat 2. Meningkatnya ketersediaan dan mutu fasyankes dasar dan rujukan 3. Meningkatnya pencegahan dan pengendalian penyakit serta pengelolaan kedaruratan Kesehatan masyarakat 4. Meningkatnya akses, kemandirian dan mutu kefarmasian dan alat kesehatan 5. Meningkatnya pemenuhan SDM keseahatan dan kompetensi sesuai standar	6. Menurunnya angka kesakitan dan kematian. 7. Meningkatkan akuntabilitas kinerja. 8. Meningkatkan kualitas pelayanan	1. Meningkatkan kualitas Kesehatan Masyarakat

### 3.2 Sasaran

Sasaran merupakan kondisi yang menggambarkan tercapainya tujuan berupa hasil pembangunan yang diperoleh dari pencapaian hasil (*outcome*) program. Sasaran yang ingin dicapai Dinas Kesehatan Kabupaten Banyumas adalah sebagai berikut:

**“Meningkatnya Kualitas Kesehatan Masyarakat dan Meningkatnya Perilaku Hidup Bersih dan Sehat”.**

Tabel 3.1 : Tujuan dan Sasaran Dinas Kesehatan Kabupaten Banyumas Tahun 2025

Sasaran	Indikator Tujuan/Sasaran	Formulasi	Satuan	Kondisi Awal	Target			Kondisi Akhir
				2023	2025	2025	2026	s/d 2026
	Usia Harapan Hidup	Usia Harapan Hidup (UHH) adalah jumlah rata-rata usia yang diperkirakan pada seseorang atas dasar angka kematian pada masa tersebut yang cenderung tidak berubah di masa mendatang	Tahun	73.88	73.96	74.04	74.12	74.12
Meningkatnya Kualitas Kesehatan Masyarakat	Indeks Keluarga Sehat	Indeks Keluarga Sehat (IKS) adalah perhitungan kedua belas indikator Keluarga Sehat dari setiap keluarga yang berkisar antara 0 dan 1	Angka	0.16	0.20	0.21	0.22	0.22
Meningkatnya Perilaku Hidup Bersih dan Sehat	Persentase Desa Siaga	Persentase Desa Siaga adalah Jumlah desa siaga aktif mandiri dibagi seluruh desa kelurahan kali 100%	%	21.75	23	24	25	25

Sumber data: Renstra SIPD Dinas Kesehatan Banyumas Tahun 2025 - 2026

Berdasarkan Tabel 3.1 diatas Tahun 2025 Tujuan pemerintah Kab Banyumas untuk Tahun 2025 yaitu Usia Harapan Hidup adalah 73,96, untuk sasaran pertama Dinas Kesehatan Banyumas yaitu Indeks Keluarga Sehat sebesar 0.20, sedangkan sasaran kedua Persentase Desa Siaga sebesar 23 %.

### 3.3 Rencana Program dan kegiatan

Tabel 3.2

**FINAL RENCANA KERJA ORGANISASI PERANGKAT DAERAH (RENJA OPD)  
DINAS KESEHATAN KABUPATEN BANYUMAS  
TAHUN 2025**

URUSAN/ URUSAN BIDANG/ PROGRAM/ KEGIATAN/ SUBKEGIATAN		INDIKATOR	PRAKIRAAN MAJU RENCANA TAHUN 2025		
			TARGET		PAGU INDIKATIF (Rp)
DINAS KESEHATAN					217.612.447.299
1	URUSAN PEMERINTAHAN WAJIB YANG BERKAITAN DENGAN PELAYANAN DASAR				132.936.195.399
1.02	URUSAN PEMERINTAHAN BIDANG KESEHATAN				132.936.195.399
1.02.02	PROGRAM PEMENUHAN UPAYA KESEHATAN PERORANGAN DAN UPAYA KESEHATAN MASYARAKAT				129.012.114.899
		Angka Kematian Ibu	90 / 100.000 Kelahiran Hidup	90 / 100.000 Kelahiran Hidup	
1.02.02.2.01	Penyediaan Fasilitas Pelayanan Kesehatan untuk UKM dan UKP Kewenangan Daerah Kabupaten/Kota				58.027.700.000
		% aspak	100%	100%	
1.02.02.2.01.0001	Pembangunan Rumah Sakit beserta Sarana dan Prasarana Pendukungnya	Jumlah Rumah Sakit Baru yang Memenuhi Rasio Tempat Tidur Terhadap Jumlah Penduduk Minimal 1:1000			10.100.000
			1 Unit	1 Unit	

1.02.02.2.01.0002	Pembangunan Puskesmas	Jumlah Pusat Kesehatan Masyarakat (Puskesmas) yang Dibangun			17.000.000.000
			3 Unit	3 Unit	
1.02.02.2.01.0003	Pembangunan Fasilitas Kesehatan Lainnya				6.000.000.000
		Jumlah Fasilitas Kesehatan Lainnya yang Dibangun	1 Unit	1 Unit	
1.02.02.2.01.0004	Pembangunan Rumah Dinas Tenaga Kesehatan				10.100.000
		Jumlah Rumah Dinas Tenaga Kesehatan yang Dibangun	1 Unit	1 Unit	
1.02.02.2.01.0022	Pengembangan Rumah Sakit				10.100.000
		Jumlah Rumah sakit yang ditingkatkan sarana, prasarana, alat kesehatan dan SDM agar sesuai standar jenis pelayanan rumah sakit berdasarkan kelas rumah sakit yang memenuhi rasio tempat tidur terhadap jumlah penduduk minimal 1:1000 dan/atau dalam rangka peningkatan kapasitas pelayanan rumah sakit	1 Unit	1 Unit	
1.02.02.2.01.0006	Pengembangan Puskesmas				4.000.000.000
		Jumlah Puskesmas yang Ditingkatkan Sarana, Prasarana, Alat Kesehatan dan SDM agar Sesuai Standar	2 Unit	2 Unit	
1.02.02.2.01.0007	Pengembangan Fasilitas Kesehatan Lainnya				1.070.200.000
		Jumlah Fasilitas Kesehatan Lainnya yang Ditingkatkan Sarana, Prasarana, Alat Kesehatan dan SDM agar Sesuai Standar	1 Unit	1 Unit	

1.02.02.2.01.0008	Rehabilitasi dan Pemeliharaan Rumah Sakit				10.100.000
		Jumlah Sarana, Prasarana dan Alat Kesehatan yang Telah Dilakukan Program Rehabilitasi dan Pemeliharaan Oleh Rumah Sakit	1 Unit	1 Unit	
1.02.02.2.01.0009	Rehabilitasi dan Pemeliharaan Puskesmas				3.500.000.000
		Jumlah Sarana, Prasarana dan Alat Kesehatan yang Telah Dilakukan Rehabilitasi dan Pemeliharaan Oleh Puskesmas	3 Unit	3 Unit	
1.02.02.2.01.0010	Rehabilitasi dan Pemeliharaan Fasilitas Kesehatan Lainnya				30.300.000
		Jumlah Sarana , Prasarana dan Alat Kesehatan yang Telah Dilakukan Rehabilitasi dan Pemeliharaan oleh Fasilitas Kesehatan Lainnya	1 Unit	1 Unit	
1.02.02.2.01.0011	Rehabilitasi dan Pemeliharaan Rumah Dinas Tenaga Kesehatan				10.100.000
		Jumlah Sarana dan Prasarana Rumah Dinas Tenaga Kesehatan yang Telah Dilakukan Rehabilitasi dan Pemeliharaan	1 Unit	1 Unit	
1.02.02.2.01.0014	Pengadaan Alat Kesehatan/Alat Penunjang Medik Fasilitas Pelayanan Kesehatan				10.000.000.000
		Jumlah Alat Kesehatan/Alat Penunjang Medik Fasilitas Pelayanan Kesehatan yang Disediakan	1 Unit	1 Unit	
1.02.02.2.01.0015	Pengadaan dan Pemeliharaan Alat Kalibrasi				51.500.000

		Jumlah Penyediaan dan Pemeliharaan Alat Uji dan Kalibrasi Pada Unit Pemeliharaan Fasilitas Kesehatan Regional/Regional Maintenance Center	1 Unit	1 Unit	
1.02.02.2.01.0023	Pengadaan Obat, Vaksin				16.000.000.000
		Jumlah Obat, Bahan Habis Pakai, Bahan Medis Habis Pakai, Vaksin, Makanan dan Minuman di Fasilitas Kesehatan yang disediakan	1 Paket	1 Paket	
1.02.02.2.01.0020	Pemeliharaan Rutin dan Berkala Alat Kesehatan/Alat Penunjang Medik Fasilitas Pelayanan Kesehatan				10.100.000
		Jumlah Alat Kesehatan/Alat Penunjang Medik Fasilitas Layanan Kesehatan yang Terpelihara Sesuai Standar	1 Unit	1 Unit	
1.02.02.2.01.0026	Distribusi Alat Kesehatan, Obat, Vaksin, Bahan Medis Habis Pakai (BMHP), Makanan dan Minuman ke Puskesmas serta Fasilitas Kesehatan Lainnya				10.100.000
		Jumlah distribusi Alat Kesehatan, Obat, Bahan Habis Pakai, Bahan Medis Habis Pakai, Vaksin, Makanan ke Fasilitas Kesehatan	1 Paket	1 Paket	
1.02.02.2.01.0024	Pengelolaan Pelayanan Kesehatan Dasar Melalui Pendekatan Keluarga				305.000.000
		Jumlah Keluarga yang Sudah Dikunjungi dan Diintervensi Masalah kesehatannya oleh Tenaga Kesehatan Puskesmas	529270 Keluarga	529270 Keluarga	
1.02.02.2.02	Penyediaan Layanan Kesehatan untuk UKM dan UKP Rujukan Tingkat Daerah Kabupaten/Kota				70.695.864.899
		Persentase JPD SPM 100%	100%	100%	
		Prevalensi Stunting	13%	13%	

1.02.02.2.02.0001	Pengelolaan Pelayanan Kesehatan Ibu Hamil				1.873.673.000
		Jumlah Ibu Hamil yang Mendapatkan Pelayanan Kesehatan Sesuai Standar	27891 Orang	27891 Orang	
1.02.02.2.02.0002	Pengelolaan Pelayanan Kesehatan Ibu Bersalin				1.550.560.000
		Jumlah Ibu Bersalin yang Mendapatkan Pelayanan Kesehatan Sesuai Standar	26623 Orang	26623 Orang	
1.02.02.2.02.0003	Pengelolaan Pelayanan Kesehatan Bayi Baru Lahir				1.271.454.999
		Jumlah Bayi Baru Lahir yang Mendapatkan Pelayanan Kesehatan Sesuai Standar	25355 Orang	25355 Orang	
1.02.02.2.02.0004	Pengelolaan Pelayanan Kesehatan Balita				494.448.000
		Jumlah Balita yang Mendapatkan Pelayanan Kesehatan Sesuai Standar	98648 Orang	98648 Orang	
1.02.02.2.02.0005	Pengelolaan Pelayanan Kesehatan pada Usia Pendidikan Dasar				4.101.974.000
		Jumlah Anak Usia Pendidikan Dasar yang Mendapatkan Pelayanan Kesehatan Sesuai Standar	222853 Orang	222853 Orang	
1.02.02.2.02.0006	Pengelolaan Pelayanan Kesehatan pada Usia Produktif				2.653.648.000
		Jumlah Penduduk Usia Produktif yang Mendapatkan Pelayanan Kesehatan Sesuai Standar	803393 Orang	803393 Orang	
1.02.02.2.02.0007	Pengelolaan Pelayanan Kesehatan pada Usia Lanjut				5.118.000.000

		Jumlah Penduduk Usia Lanjut yang Mendapatkan Pelayanan Kesehatan Sesuai Standar	302355 Orang	302355 Orang	
1.02.02.2.02.0008	Pengelolaan Pelayanan Kesehatan Penderita Hipertensi				824.230.000
		Jumlah Penderita Hipertensi yang Mendapatkan Pelayanan Kesehatan Sesuai Standar	174255 Orang	174255 Orang	
1.02.02.2.02.0009	Pengelolaan Pelayanan Kesehatan Penderita Diabetes Melitus				2.855.913.000
		Jumlah Penderita Diabetes Melitus yang Mendapatkan Pelayanan Kesehatan Sesuai Standar	23388 Orang	23388 Orang	
1.02.02.2.02.0010	Pengelolaan Pelayanan Kesehatan Orang dengan Gangguan Jiwa Berat				414.185.000
		Jumlah Orang yang Mendapatkan Pelayanan Kesehatan Orang dengan Gangguan Jiwa Berat Sesuai Standar	3040 Orang	3040 Orang	
1.02.02.2.02.0011	Pengelolaan Pelayanan Kesehatan Orang Terduga Tuberkulosis				5.551.364.000
		Jumlah Orang Terduga Menderita Tuberkulosis yang Mendapatkan Pelayanan Sesuai Standar	16600 Orang	16600 Orang	
1.02.02.2.02.0012	Pengelolaan Pelayanan Kesehatan Orang dengan Risiko Terinfeksi HIV				980.032.000
		Jumlah Orang Terduga Menderita HIV yang Mendapatkan Pelayanan Sesuai Standar	33283 Orang	33283 Orang	
1.02.02.2.02.0013					25.500.000



	Pengelolaan Pelayanan Kesehatan bagi Penduduk pada Kondisi Kejadian Luar Biasa (KLB)	Jumlah Dokumen Hasil Pengelolaan Pelayanan Kesehatan bagi Penduduk pada Kondisi Kejadian Luar Biasa (KLB) Sesuai Standar	4 Dokumen	4 Dokumen	
1.02.02.2.02.0014	Pengelolaan Pelayanan Kesehatan bagi Penduduk Terdampak Krisis Kesehatan Akibat Bencana dan/atau Berpotensi Bencana				25.500.000
		Jumlah Dokumen Hasil Pengelolaan Pelayanan Kesehatan bagi Penduduk Terdampak Krisis Kesehatan Akibat Bencana dan/atau Berpotensi Bencana Sesuai Standar	1 Dokumen	1 Dokumen	
1.02.02.2.02.0015	Pengelolaan Pelayanan Kesehatan Gizi Masyarakat				2.019.000.000
		Jumlah Dokumen Hasil Pengelolaan Pelayanan Kesehatan Gizi Masyarakat	8 Dokumen	8 Dokumen	
1.02.02.2.02.0016	Pengelolaan Pelayanan Kesehatan Kerja dan Olahraga				77.610.000
		Jumlah Dokumen Hasil Pengelolaan Pelayanan Kesehatan Kerja dan Olahraga	4 Dokumen	4 Dokumen	
1.02.02.2.02.0017	Pengelolaan Pelayanan Kesehatan Lingkungan				197.454.000
		Jumlah Dokumen Hasil Pengelolaan Pelayanan Kesehatan Lingkungan	4 Dokumen	4 Dokumen	
1.02.02.2.02.0018	Pengelolaan Pelayanan Promosi Kesehatan				335.669.000
		Jumlah Dokumen Hasil Pengelolaan Pelayanan Promosi Kesehatan	2 Dokumen	2 Dokumen	
1.02.02.2.02.0019					43.350.000

	Pengelolaan Pelayanan Kesehatan Tradisional, Akupuntur, Asuhan Mandiri, dan Tradisional Lainnya	Jumlah Dokumen Hasil Pengelolaan Pelayanan Kesehatan Tradisional, Akupuntur, Asuhan Mandiri dan Tradisional Lainnya	5 Dokumen	5 Dokumen	
1.02.02.2.02.0020	Pengelolaan Surveilans Kesehatan				166.478.000
		Jumlah Dokumen Hasil Pengelolaan Surveilans Kesehatan	4 Dokumen	4 Dokumen	
1.02.02.2.02.0021	Pengelolaan Pelayanan Kesehatan Orang dengan Masalah Kesehatan Jiwa (ODMK)				57.937.400
		Jumlah Orang dengan Masalah Kejiwaan (ODMK) yang Mendapatkan Pelayanan Kesehatan	269839 Orang	269839 Orang	
1.02.02.2.02.0022	Pengelolaan Pelayanan Kesehatan Jiwa dan NAPZA				15.150.000
		Jumlah Penyalahguna NAPZA yang Mendapatkan Pelayanan Kesehatan	42 Orang	42 Orang	
1.02.02.2.02.0024	Pengelolaan Upaya Pengurangan Risiko Krisis Kesehatan dan Pasca Krisis Kesehatan				25.500.000
		Jumlah Dokumen Hasil Pengelolaan Upaya Pengurangan Risiko Krisis Kesehatan dan Pasca Krisis Kesehatan	4 Dokumen	4 Dokumen	
1.02.02.2.02.0025	Pelayanan Kesehatan Penyakit Menular dan Tidak Menular				1.609.840.000
		Jumlah Dokumen Hasil Pelayanan Kesehatan Penyakit Menular dan Tidak Menular	7 Dokumen	7 Dokumen	
1.02.02.2.02.0026	Pengelolaan Jaminan Kesehatan Masyarakat				37.586.627.000

		Jumlah Dokumen Hasil Pengelolaan Jaminan Kesehatan Masyarakat	6 Dokumen	6 Dokumen	
1.02.02.2.02.0027	Deteksi Dini Penyalahgunaan NAPZA di Fasyankes dan Sekolah				21.462.500
		Jumlah Orang yang Menerima Layanan Deteksi Dini Penyalahgunaan NAPZA di Fasilitas Pelayanan Kesehatan (Fasyankes) dan Sekolah	20480 Orang	20480 Orang	
1.02.02.2.02.0028	Pengambilan dan Pengiriman Spesimen Penyakit Potensial KLB ke Laboratorium Rujukan/Nasional				51.500.000
		Jumlah Spesimen Penyakit Potensial Kejadian Luar Biasa (KLB) ke Laboratorium Rujukan/Nasional yang Didistribusikan	230 Paket	230 Paket	
1.02.02.2.02.0029	Penyelenggaraan Kabupaten/Kota Sehat				51.500.000
		Jumlah Dokumen Hasil Penyelenggaraan Kabupaten/Kota Sehat	4 Dokumen	4 Dokumen	
1.02.02.2.02.0030	Penyediaan Telemedicine di Fasilitas Pelayanan Kesehatan				21.462.500
		Jumlah Fasilitas Pelayanan Kesehatan (Fasyankes) yang Melayani Konsultasi Jarak Jauh antar Fasyankes Melalui Pelayanan Telemedicine untuk Mendapatkan Akses Pelayanan Kesehatan yang Berkualitas	8 Unit	8 Unit	
1.02.02.2.02.0032	Operasional Pelayanan Rumah Sakit				10.100.000

		Jumlah Dokumen Operasional Pelayanan Rumah Sakit	1 Dokumen	1 Dokumen	
1.02.02.2.02.0033	Operasional Pelayanan Puskesmas				10.100.000
		Jumlah Dokumen Operasional Pelayanan Puskesmas	1 Dokumen	1 Dokumen	
1.02.02.2.02.0034	Operasional Pelayanan Fasilitas Kesehatan Lainnya				10.100.000
		Jumlah Dokumen Operasional Pelayanan Fasilitas Kesehatan Lainnya	1 Dokumen	1 Dokumen	
1.02.02.2.02.0035	Pelaksanaan Akreditasi Fasilitas Kesehatan di Kabupaten/Kota				409.500.000
		Jumlah Fasilitas Kesehatan yang Terakreditasi di Kabupaten/Kota	87 Unit	87 Unit	
1.02.02.2.02.0036	Investigasi Awal Kejadian Tidak Diharapkan (Kejadian Ikutan Pasca Imunisasi dan Pemberian Obat Massal)				10.100.000
		Jumlah Laporan Hasil Investigasi Awal Kejadian Tidak Diharapkan (Kejadian Ikutan Pasca Imunisasi dan Pemberian Obat Massal)	13 Laporan	13 Laporan	
1.02.02.2.02.0037	Pelaksanaan Kewaspadaan Dini dan Respon Wabah				25.500.000
		Jumlah Dokumen Hasil Pelaksanaan Kewaspadaan Dini dan Respon Wabah	4 Dokumen	4 Dokumen	
1.02.02.2.02.0038					78.000.000

	Penyediaan dan Pengelolaan Sistem Penanganan Gawat Darurat Terpadu (SPGDT)	Jumlah Public Safety Center (PSC 119) Tersediaan, Terkelolaan dan Terintegrasi Dengan Rumah Sakit Dalam Satu Sistem Penanganan Gawat Darurat Terpadu (SPGDT)	1 Unit	1 Unit	
1.02.02.2.02.0040	Pengelolaan pelayanan kesehatan orang dengan Tuberkulosis				15.150.000
		Jumlah orang dengan Tuberkulosis yang mendapatkan pelayanan kesehatan sesuai standar	3933 Orang	3933 Orang	
1.02.02.2.02.0041	Pengelolaan pelayanan kesehatan orang dengan HIV (ODHIV)				15.150.000
		Jumlah orang dengan HIV (ODHIV) yang mendapatkan pelayanan kesehatan sesuai standar	1065 Orang	1065 Orang	
1.02.02.2.02.0042	Pengelolaan pelayanan kesehatan Malaria				69.680.000
		Jumlah orang yang mendapatkan pelayanan kesehatan malaria	8 Orang	8 Orang	
1.02.02.2.02.0043	Pengelolaan Kawasan tanpa rokok				21.462.500
		Jumlah tatanan kawasan tanpa rokok yang tidak ditemukan aktifitas merokok	4 Tatanan	4 Tatanan	
1.02.02.2.03	Penyelenggaraan Sistem Informasi Kesehatan secara Terintegrasi				65.900.000
		% SIK yang terintegrasi	100%	100%	
1.02.02.2.03.0002	Pengelolaan Sistem Informasi Kesehatan				65.900.000
		Jumlah Dokumen Hasil Pengelolaan Sistem Informasi Kesehatan	1 Dokumen	1 Dokumen	

1.02.02.2.04	Penerbitan Izin Rumah Sakit Kelas C, D dan Fasilitas Pelayanan Kesehatan Tingkat Daerah Kabupaten/Kota				222.650.000
		% perijinan RS kelas C dan D dan fasyankes	100%	100%	
1.02.02.2.04.0001	Pengendalian dan Pengawasan serta Tindak Lanjut Pengawasan Perizinan Rumah Sakit Kelas C, D dan Fasilitas Pelayanan Kesehatan Lainnya				25.500.000
		Jumlah Rumah Sakit Kelas C, D dan Fasilitas Pelayanan Kesehatan yang Dikendalikan, Diawasi dan Ditindaklanjuti Perizinannya	26 Unit	26 Unit	
1.02.02.2.04.0002	Peningkatan Tata Kelola Rumah Sakit dan Fasilitas Pelayanan Kesehatan Tingkat Daerah Kabupaten/Kota				77.000.000
		Jumlah Rumah Sakit dan Fasilitas Pelayanan Kesehatan Tingkat Daerah Kabupaten/Kota yang Melakukan Peningkatan Tata Kelola Sesuai Standar	1 Unit	1 Unit	
1.02.02.2.04.0003	Peningkatan Mutu Pelayanan Fasilitas Kesehatan				105.000.000
		Jumlah Fasilitas Kesehatan yang Dilakukan Pengukuran Indikator Nasional Mutu (INM) Pelayanan kesehatan	170 Unit	170 Unit	
1.02.02.2.04.0004	Penyiapan Perumusan dan Pelaksanaan Pelayanan Kesehatan Rujukan				15.150.000
		Jumlah Dokumen Hasil Penyiapan Perumusan dan Pelaksanaan Pelayanan Kesehatan Rujukan	1 Dokumen	1 Dokumen	
1.02.03	PROGRAM PENINGKATAN KAPASITAS SUMBER DAYA MANUSIA KESEHATAN				2.518.205.500
		ratio dokter per satuan penduduk	1 Rasio	1 Rasio	

1.02.03.2.01	Pemberian Izin Praktik Tenaga Kesehatan di Wilayah Kabupaten/Kota				30.300.000
		Prosentase perijinan nakes	100%	100%	
1.02.03.2.01.0001	Pengendalian Perizinan Praktik Tenaga Kesehatan				15.150.000
		Jumlah Dokumen Hasil Pengendalian Perizinan Praktik Tenaga Kesehatan	1 Dokumen	1 Dokumen	
1.02.03.2.01.0002	Pembinaan dan Pengawasan Tenaga Kesehatan serta Tindak Lanjut Perizinan Praktik Tenaga Kesehatan				15.150.000
		Jumlah Dokumen Hasil Pembinaan dan Pengawasan Tenaga Kesehatan serta Tindak Lanjut Perizinan Praktik Tenaga Kesehatan	4 Dokumen	4 Dokumen	
1.02.03.2.02	Perencanaan Kebutuhan dan Pendayagunaan Sumberdaya Manusia Kesehatan untuk UKP dan UKM di Wilayah Kabupaten/Kota				263.019.500
		Persentase puskesmas yang memiliki 9 jenis tenaga kesehatan	100%	100%	
1.02.03.2.02.0001	Perencanaan dan Distribusi serta Pemerataan Sumber Daya Manusia Kesehatan				15.150.000
		Jumlah Dokumen Hasil Perencanaan dan Distribusi serta Pemerataan Sumber Daya Manusia Kesehatan	2 Dokumen	2 Dokumen	
1.02.03.2.02.0002	Pemenuhan Kebutuhan Sumber Daya Manusia Kesehatan sesuai Standar				15.150.000
		Jumlah Sumber Daya Manusia Kesehatan yang Memenuhi Standar di Fasilitas Pelayanan Kesehatan (Fasyankes)	15000 Orang	15000 Orang	
1.02.03.2.02.0003	Pembinaan dan Pengawasan Sumber Daya Manusia Kesehatan				232.719.500

		Jumlah Dokumen Hasil Pembinaan dan Pengawasan Sumber Daya Manusia Kesehatan	2 Dokumen	2 Dokumen	
1.02.03.2.03	Pengembangan Mutu dan Peningkatan Kompetensi Teknis Sumber Daya Manusia Kesehatan Tingkat Daerah Kabupaten/Kota				2.224.886.000
		Persentase Sumber Daya Manusia Kesehatan Tingkat Kabupaten yang Ditingkatkan Mutu dan Kompetensinya	100%	100%	
1.02.03.2.03.0001	Pengembangan Mutu dan Peningkatan Kompetensi Teknis Sumber Daya Manusia Kesehatan Tingkat Daerah Kabupaten/Kota				2.224.886.000
		Jumlah Sumber Daya Manusia Kesehatan Tingkat Daerah Kabupaten/Kota yang Ditingkatkan Mutu dan Kompetensinya	500 Orang	500 Orang	
1.02.04	PROGRAM SEDIAAN FARMASI, ALAT KESEHATAN DAN MAKANAN MINUMAN				707.302.500
		% sarana farmasi alkes makmin yang memenuhi syarat	100%	100%	
1.02.04.2.01	Pemberian Izin Apotek, Toko Obat, Toko Alat Kesehatan dan Optikal, Usaha Mikro Obat Tradisional (UMOT)				111.127.000
		% sarana yang berizin	70%	70%	
1.02.04.2.01.0001	Pengendalian dan Pengawasan serta Tindak Lanjut Pengawasan Perizinan Apotek, Toko Obat, Toko Alat Kesehatan, dan Optikal, Usaha Mikro Obat Tradisional (UMOT)				111.127.000
		Jumlah Dokumen Hasil Pengendalian dan Pengawasan serta Tindak Lanjut Pengawasan Perizinan Apotek, Toko Obat, Toko Alat Kesehatan, dan Optikal, Usaha Mikro Obat Tradisional (UMOT)	6 Dokumen	6 Dokumen	
1.02.04.2.02	Pemberian Sertifikat Produksi untuk Sarana Produksi Alat				20.200.000



	Kesehatan Kelas 1 tertentu dan Perbekalan Kesehatan Rumah Tangga Kelas 1 Tertentu Perusahaan Rumah Tangga	% sarana produksi alkes dan PKRT yang bersertifikat	70%	70%	
1.02.04.2.02.0001	Pengendalian dan Pengawasan serta tindak lanjut Pengawasan Sertifikat Produksi Alat Kesehatan Kelas 1 Tertentu dan PKRT Kelas 1 Tertentu Perusahaan Rumah Tangga				20.200.000
		Jumlah Dokumen Pengendalian dan Pengawasan serta Tindak Lanjut Pengawasan Sertifikat Produksi Alat Kesehatan Kelas 1 Tertentu dan PKRT Kelas 1 Tertentu Perusahaan Rumah Tangga	2 Dokumen	2 Dokumen	
1.02.04.2.03	Penerbitan Sertifikat Produksi Pangan Industri Rumah Tangga dan Nomor P-IRT sebagai Izin Produksi, untuk Produk Makanan Minuman Tertentu yang dapat Diproduksi oleh Industri Rumah Tangga				351.267.500
		% PIRT yang memenuhi komitmen	75%	75%	
1.02.04.2.03.0001	Pengendalian dan Pengawasan serta Tindak Lanjut Pengawasan Sertifikat Produksi Pangan Industri Rumah Tangga dan Nomor P-IRT sebagai Izin Produksi, untuk Produk Makanan Minuman Tertentu yang dapat Diproduksi oleh Industri Rumah Tangga				351.267.500
		Jumlah Dokumen Hasil Pengendalian dan Pengawasan serta Tindak Lanjut Pengawasan Sertifikat Produksi Pangan Industri Rumah Tangga dan Nomor P-IRT sebagai Izin Produksi, untuk Produk Makanan Minuman Tertentu yang Dapat Diproduksi oleh Industri Rumah Tangga	2 Dokumen	2 Dokumen	
1.02.04.2.04	Penerbitan Sertifikat Laik Higiene Sanitasi Tempat Pengelolaan Makanan (TPM) antara lain Jasa				21.462.500
		% penerbitan sertifikat SLHS TPM DAM JABO Restoran	100%	100%	

	Boga, Rumah Makan/Restoran dan Depot Air Minum (DAM)				
1.02.04.2.04.0001	Pengendalian dan Pengawasan serta Tindak Lanjut Pengawasan Penerbitan Sertifikat Laik Higiene Sanitasi Tempat Pengelolaan Makanan (TPM) antara lain Jasa Boga, Rumah Makan/Restoran dan Depot Air Minum (DAM)				21.462.500
		Jumlah Dokumen Hasil Pengendalian dan Pengawasan serta Tindak Lanjut Pengawasan Penerbitan Sertifikat Laik Higiene Sanitasi Tempat Pengelolaan Makanan (TPM) antara lain Jasa Boga, Rumah Makan/Restoran dan Depot Air Minum (DAM)	2 Dokumen	2 Dokumen	
1.02.04.2.05	Penerbitan Stiker Pembinaan pada Makanan Jajanan dan Sentra Makanan Jajanan				21.462.500
		% Penerbitan Stiker Pembinaan TPM RM Gerai Makjan Sentra Makjan TPM lainnya	25%	25%	
1.02.04.2.05.0001	Pengendalian dan Pengawasan serta tindak lanjut Penerbitan Stiker Pembinaan pada Makanan Jajanan dan Sentra Makanan Jajanan				21.462.500
		Jumlah Dokumen Hasil Pengendalian dan Pengawasan serta Tindak Lanjut Penerbitan Stiker Pembinaan pada Makanan Jajanan dan Sentra Makanan Jajanan	2 Dokumen	2 Dokumen	
1.02.04.2.06	Pemeriksaan dan Tindak Lanjut Hasil Pemeriksaan Post Market pada Produksi dan Produk Makanan Minuman Industri Rumah Tangga				181.783.000
		% pemeriksaan sarana dan produk post market	94%	94%	
1.02.04.2.06.0001	Pemeriksaan Post Market pada Produk Makanan-Minuman Industri				181.783.000

	Rumah Tangga yang Beredar dan Pengawasan serta Tindak Lanjut Pengawasan	Jumlah Produk dan Sarana Produksi Makanan-Minuman Industri Rumah Tangga Beredar yang Dilakukan Pemeriksaan Post Market dalam rangka Tindak Lanjut Pengawasan	75 Unit	75 Unit	
1.02.05	PROGRAM PEMBERDAYAAN MASYARAKAT BIDANG KESEHATAN				698.572.500
		Persentase Kemandirian Upaya Kesehatan Berbasis Masyarakat (UKBM)	90%	90%	
1.02.05.2.01	Advokasi, Pemberdayaan, Kemitraan, Peningkatan Peran serta Masyarakat dan Lintas Sektor Tingkat Daerah Kabupaten/Kota				101.272.500
		Persentase dukungan penganggaran lintas sektor	100%	100%	
1.02.05.2.01.0001	Peningkatan Upaya Promosi Kesehatan, Advokasi, Kemitraan dan Pemberdayaan Masyarakat				101.272.500
		Jumlah Dokumen Promosi Kesehatan, Advokasi, Kemitraan dan Pemberdayaan Masyarakat	1 Dokumen	1 Dokumen	
1.02.05.2.02	Pelaksanaan Sehat dalam rangka Promotif Preventif Tingkat Daerah Kabupaten/Kota				92.300.000
		Persentase Rumah tangga sehat	76.5 %	76.5 %	
1.02.05.2.02.0001	Penyelenggaraan Promosi Kesehatan dan Gerakan Hidup Bersih dan Sehat				51.500.000
		Jumlah Dokumen Hasil Penyelenggaraan Promosi Kesehatan dan Gerakan Hidup Bersih dan Sehat	1 Dokumen	1 Dokumen	
1.02.05.2.02.0002	Penumbuhan Kesadaran Keluarga dalam Peningkatan Derajat				40.800.000

	Kesehatan Keluarga dan Lingkungan dengan Menerapkan Perilaku Hidup Bersih dan Sehat	Jumlah Keluarga yang Mengikuti Penumbuhan Kesadaran Keluarga dalam Peningkatan Derajat Kesehatan Keluarga dan Lingkungan dengan Menerapkan Perilaku Hidup Sersih dan Sehat	515550 Keluarga	515550 Keluarga	
1.02.05.2.03	Pengembangan dan Pelaksanaan Upaya Kesehatan Bersumber Daya Masyarakat (UKBM) Tingkat Daerah Kabupaten/Kota				505.000.000
		Persentase UKBM yang dibina	100%	100%	
1.02.05.2.03.0001	Bimbingan Teknis dan Supervisi Pengembangan dan Pelaksanaan Upaya Kesehatan Bersumber Daya Masyarakat (UKBM)				505.000.000
		Jumlah Dokumen Hasil Bimbingan Teknis dan Supervisi Upaya Kesehatan Bersumber Daya Masyarakat (UKBM)	1 Dokumen	1 Dokumen	
X	NON URUSAN				84.676.251.900
X.XX	NON URUSAN				84.676.251.900
X.XX.01	PROGRAM PENUNJANG URUSAN PEMERINTAHAN DAERAH KABUPATEN/KOTA				84.676.251.900
		Persentase pemenuhan layanan penunjang urusan perangkat daerah	100%	100%	
X.XX.01.2.01	Perencanaan, Penganggaran, dan Evaluasi Kinerja Perangkat Daerah				291.879.000
		Jumlah dokumen perencanaan penganggaran dan evaluasi kinerja perangkat daerah	2 Dokumen	2 Dokumen	
X.XX.01.2.01.0001	Penyusunan Dokumen Perencanaan Perangkat Daerah				127.200.000
		Jumlah Dokumen Perencanaan Perangkat Daerah	11 Dokumen	11 Dokumen	

X.XX.01.2.01.0007	Evaluasi Kinerja Perangkat Daerah				164.679.000
		Jumlah Laporan Evaluasi Kinerja Perangkat Daerah	23 Laporan	23 Laporan	
X.XX.01.2.02	Administrasi Keuangan Perangkat Daerah				80.189.660.000
		Jumlah laporan pelaksanaan Administrasi Keuangan Perangkat Daerah	2 Laporan	2 Laporan	
X.XX.01.2.02.0001	Penyediaan Gaji dan Tunjangan ASN				80.000.000.000
		Jumlah Orang yang Menerima Gaji dan Tunjangan ASN	2000 Orang/bulan	2000 Orang/bulan	
X.XX.01.2.02.0002	Penyediaan Administrasi Pelaksanaan Tugas ASN				164.160.000
		Jumlah Dokumen Hasil Penyediaan Administrasi Pelaksanaan Tugas ASN	236 Dokumen	236 Dokumen	
X.XX.01.2.02.0003	Pelaksanaan Penatausahaan dan Pengujian/Verifikasi Keuangan SKPD				25.500.000
		Jumlah Dokumen Penatausahaan dan Pengujian/Verifikasi Keuangan SKPD	20 Dokumen	20 Dokumen	
X.XX.01.2.06	Administrasi Umum Perangkat Daerah				1.184.090.900
		Jumlah laporan pelaksanaan administrasi umum perangkat daerah	8 Laporan	8 Laporan	
X.XX.01.2.06.0001	Penyediaan Komponen Instalasi Listrik/Penerangan Bangunan Kantor				25.500.000
		Jumlah Paket Komponen Instalasi Listrik/Penerangan Bangunan Kantor yang Disediakan	10 Paket	10 Paket	

X.XX.01.2.06.0002	Penyediaan Peralatan dan Perlengkapan Kantor				78.000.000
		Jumlah Paket Peralatan dan Perlengkapan Kantor yang Disediakan	2 Paket	2 Paket	
X.XX.01.2.06.0003	Penyediaan Peralatan Rumah Tangga				25.500.000
		Jumlah Paket Peralatan Rumah Tangga yang Disediakan	2 Paket	2 Paket	
X.XX.01.2.06.0004	Penyediaan Bahan Logistik Kantor				124.490.900
		Jumlah Paket Bahan Logistik Kantor yang Disediakan	3 Paket	3 Paket	
X.XX.01.2.06.0005	Penyediaan Barang Cetak dan Penggandaan				30.600.000
		Jumlah Paket Barang Cetak dan Penggandaan yang Disediakan	6 Paket	6 Paket	
X.XX.01.2.06.0009	Penyelenggaraan Rapat Koordinasi dan Konsultasi SKPD				874.500.000
		Jumlah Laporan Penyelenggaraan Rapat Koordinasi dan Konsultasi SKPD	4 Laporan	4 Laporan	
X.XX.01.2.06.0010	Penatausahaan Arsip Dinamis pada SKPD				25.500.000
		Jumlah Dokumen Penatausahaan Arsip Dinamis pada SKPD	2 Dokumen	2 Dokumen	
X.XX.01.2.07	Pengadaan Barang Milik Daerah Penunjang Urusan Pemerintah Daerah				134.000.000
		Jumlah laporan pelaksanaan pengadaan Barang Milik Daerah Penunjang Urusan Pemerintah Daerah	3 Laporan	3 Laporan	

X.XX.01.2.07.0005	Pengadaan Mebel				25.500.000
		Jumlah Paket Mebel yang Disediakan	2 Unit	2 Unit	
X.XX.01.2.07.0006	Pengadaan Peralatan dan Mesin Lainnya				72.800.000
		Jumlah Unit Peralatan dan Mesin Lainnya yang Disediakan	2 Unit	2 Unit	
X.XX.01.2.07.0011	Pengadaan Sarana dan Prasarana Pendukung Gedung Kantor atau Bangunan Lainnya				35.700.000
		Jumlah Unit Sarana dan Prasarana Pendukung Gedung Kantor atau Bangunan Lainnya yang Disediakan	2 Unit	2 Unit	
X.XX.01.2.08	Penyediaan Jasa Penunjang Urusan Pemerintahan Daerah				2.665.022.000
		Jumlah laporan pelaksanaan penyediaan Jasa Penunjang Urusan Pemerintahan Daerah	3 Laporan	3 Laporan	
X.XX.01.2.08.0002	Penyediaan Jasa Komunikasi, Sumber Daya Air dan Listrik				345.000.000
		Jumlah Laporan Penyediaan Jasa Komunikasi, Sumber Daya Air dan Listrik yang Disediakan	12 Laporan	12 Laporan	
X.XX.01.2.08.0003	Penyediaan Jasa Peralatan dan Perlengkapan Kantor				25.500.000
		Jumlah Laporan Penyediaan Jasa Peralatan dan Perlengkapan Kantor yang Disediakan	2 Laporan	2 Laporan	
X.XX.01.2.08.0004	Penyediaan Jasa Pelayanan Umum Kantor				2.294.522.000

		Jumlah Laporan Penyediaan Jasa Pelayanan Umum Kantor yang Disediakan	88 Laporan	88 Laporan	
X.XX.01.2.09	Pemeliharaan Barang Milik Daerah Penunjang Urusan Pemerintahan Daerah				211.600.000
		Jumlah laporan pelaksanaan Pemeliharaan Barang Milik Daerah Penunjang Urusan Pemerintahan Daerah	5 Laporan	5 Laporan	
X.XX.01.2.09.0001	Penyediaan Jasa Pemeliharaan, Biaya Pemeliharaan dan Pajak Kendaraan Perorangan Dinas atau Kendaraan Dinas Jabatan				88.400.000
		Jumlah Kendaraan Perorangan Dinas atau Kendaraan Dinas Jabatan yang Dipelihara dan dibayarkan Pajaknya	31 Unit	31 Unit	
X.XX.01.2.09.0006	Pemeliharaan Peralatan dan Mesin Lainnya				51.500.000
		Jumlah Peralatan dan Mesin Lainnya yang Dipelihara	3 Unit	3 Unit	
X.XX.01.2.09.0009	Pemeliharaan/Rehabilitasi Gedung Kantor dan Bangunan Lainnya				51.500.000
		Jumlah Gedung Kantor dan Bangunan Lainnya yang Dipelihara/Direhabilitasi	2 Unit	2 Unit	
X.XX.01.2.09.0011	Pemeliharaan/Rehabilitasi Sarana dan Prasarana Pendukung Gedung Kantor atau Bangunan Lainnya				20.200.000
		Jumlah Sarana dan Prasarana Pendukung Gedung Kantor atau Bangunan Lainnya yang Dipelihara/Direhabilitasi	3 Unit	3 Unit	



## **BAB IV**

### **PENUTUP**

Rencana Kerja Dinas Kesehatan Kabupaten Banyumas Tahun 2025 merupakan Dokumen Perencanaan Tahunan Daerah Yang Berlandaskan Rencana Kerja Pemerintah Daerah (RKPD) Tahun 2025, Dimana RKPD Tahun 2023 disusun dengan berpedoman pada Rencana Pembangunan Jangka Menengah Daerah (RPJMD) Kabupaten Banyumas Tahun 2018 – 2025 yang selaras dengan Rencana Pembangunan Jangka Panjang Daerah (RPJP) Kabupaten Banyumas Tahun 2005 – 2025 dan Rencana Pembangunan Jangka Panjang Nasional (RPJPN) Tahun 2005 –2025.

Renja ini disusun dengan melakukan penajaman program, kegiatan dan pagu indikatif yang akan dijadikan pedoman bagi Dinas Kesehatan Kabupaten Banyumas dalam menjalankan tugas dan fungsi serta sebagai acuan dalam melaksanakan program/kegiatan Dinas Kesehatan Tahun 2025. Disamping itu Renja Dinas Kesehatan Kabupaten Banyumas juga berfungsi untuk mereview hasil evaluasi pelaksanaan Rencana Kerja tahun sebelumnya dan perkiraan capaian tahun berjalan.

Keberhasilan pelaksanaan Rencana Kerja Program Kegiatan strategis Dinas Kesehatan Kabupaten Banyumas Tahun 2025 tidak terlepas dari komitmen, peran dan tanggungjawab seluruh komponen Dinas Kesehatan serta peran aktif stakeholder yang terkait.